



RELATÓRIO MENSAL DE ATIVIDADES - 12/2025

Recuperação Judicial do Grupo Forest

Período de Análise: 01/12/2025 a 31/12/2025

Processo nº: 0026395-77.2025.8.16.0019

Juízo: 24ª Vara de Falências e Recuperação Judicial de Curitiba/PR

Administradora Judicial: Sgrott Administradora Judicial





RELATÓRIO MENSAL DE ATIVIDADES - 12/2025

Recuperação judicial de

Forest Paper Comércio de Papéis Lages Ltda.

CNPJ 46.427.485/0001-03

Forest Paper Comércio de Papéis Espírito Santo Ltda.

CNPJ 43.804.835/0001-07

Forest Paper Indústria e Comércio de Papel S.A.

CNPJ 07.155.032/0001-05

Greenpar Reciclagem de Papéis S.A.

CNPJ 23.291.273/0001-38

Forest Paper Indústria e Comércio de Papel Mairiporã Ltda.

CNPJ 46.426.147/0001-49

Onze Indústria de Papéis S.A.

CNPJ 82.221.730/0001-87

Número dos Autos: 0026395-77.2025.8.16.0019

Juízo: 24ª Vara de Falências e Recuperação Judicial de Curitiba/PR

Juíza: Renata Ribeiro Bau

Administrador Judicial: Sgrott Administradora Judicial



SUMÁRIO

Assuntos Abordados

- 1 Considerações Iniciais
- 2 Cronograma Processual
- 3 Objetivo
- 4 Do Pedido de Recuperação Judicial
- 5 Histórico do Grupo
- 6 Atuação do Grupo
- 7 Quadro de Colaboradores
- 8 Relação Societária
- 9 Relação de Credores consolidado
- 10 Relação Extraconcursais e impostos
- 11 Desempenho Consolidado
- 12 Resultado Contábil por Empresa
- 13 Estrutura Patrimonial
- 14 Protestos
- 15 Análise Individual por Empresa
- 16 Da Reunião e Vistoria Técnica
- 17 Considerações Finais



CONSIDERAÇÕES INICIAIS

O Papel do Administrador Judicial e os Relatórios de Atividades na Recuperação Judicial

1. O Administrador Judicial como Fiscal do Juízo

O Administrador Judicial (AJ) atua como um agente de confiança do Juízo, comprometido com o exercício diligente de suas funções. Na Recuperação Judicial, sua principal atribuição é a fiscalização contínua das atividades da empresa devedora, que segue na condução de seus próprios negócios.

2. O Relatório Mensal de Atividades (RMA)

Para formalizar essa supervisão, a Lei nº 11.101/05 (art. 22, II, 'c') exige que o Administrador Judicial elabore e apresente Relatórios Mensais de Atividades (RMAs), tem como norte o art. 2º, da Recomendação Nº 72 de 19/08/2020, sendo que estes documentos servem para:

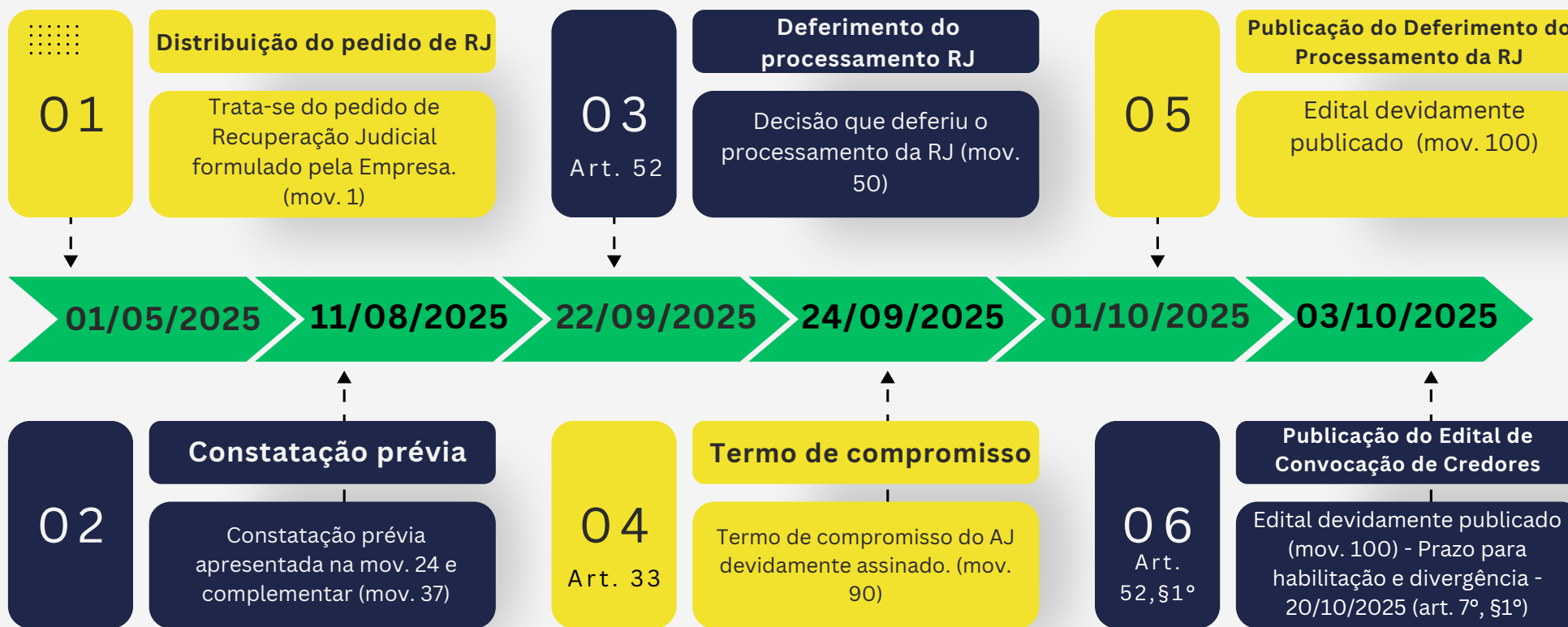
- Informar ao Juízo e aos credores sobre a evolução das atividades da empresa.
- Apresentar um panorama da situação econômico-financeira da Recuperanda.
- Permitir o acompanhamento do cumprimento do Plano de Recuperação Judicial, quando aprovado.

3. Objetivo do Relatório

Seu objetivo é garantir a transparência do processo, oferecendo ao Juízo e aos credores uma análise crítica sobre a evolução das atividades das empresas em recuperação.



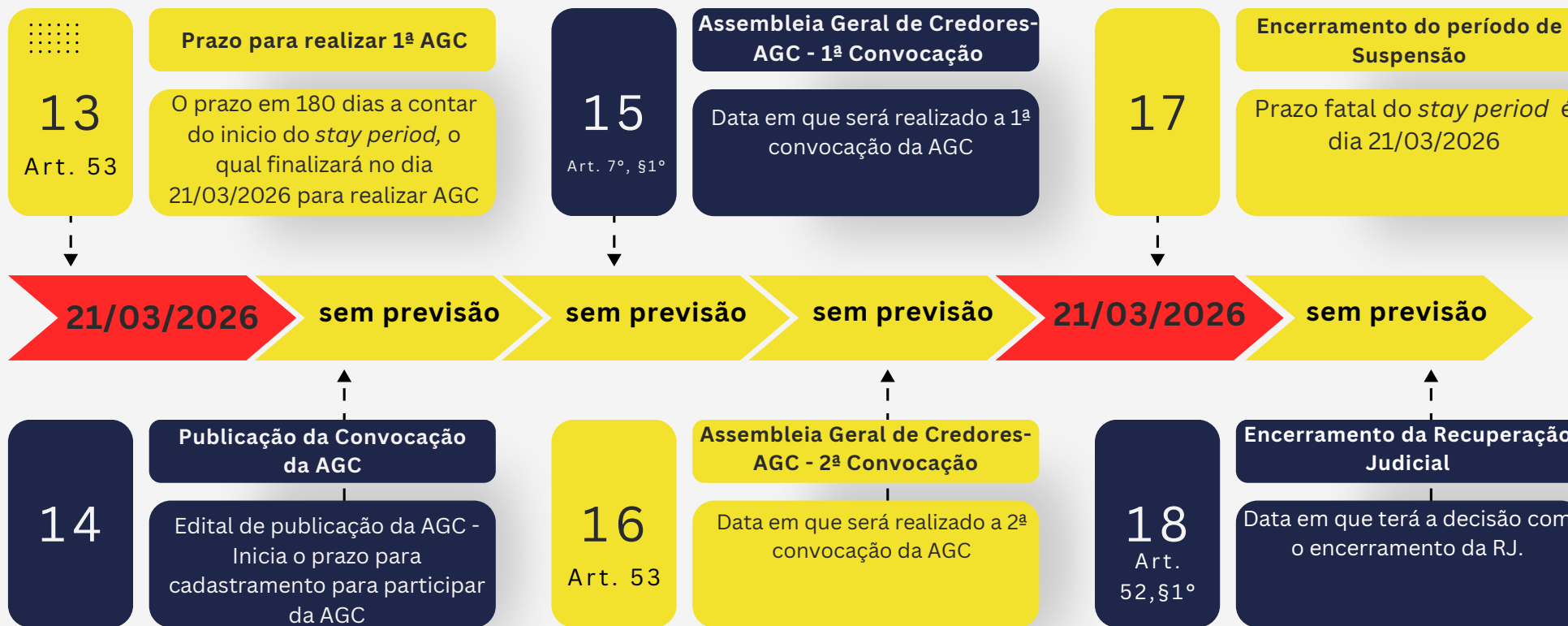
CRONOGRAMA PROCESSUAL



CRONOGRAMA PROCESSUAL



CRONOGRAMA PROCESSUAL



OBJETIVO

Apresentar uma análise aprofundada da situação econômico-financeira e operacional do Grupo Forest, com base nos dados de **dezembro de 2025**.



Verificar o desempenho individual e consolidado das empresas em recuperação.




Analisar a evolução dos principais indicadores financeiros e sua evolução.



Fornecer um diagnóstico técnico sobre a viabilidade operacional e os desafios estruturais do grupo.



Subsidiar a tomada de decisão do Juízo, dos credores e da própria gestão.



DO PEDIDO DE RECUPERAÇÃO JUDICIAL

Segundo documento datado de 1º de agosto de 2025, o Grupo Forest ajuizou o pedido de recuperação judicial perante a 1ª Vara Cível e Empresarial Regional de Ponta Grossa (PR), sob o número de autos 0026395-77.2025.8.16.0019, sendo redistribuído para a 24ª Vara de Falências e Recuperação Judicial de Curitiba/PR.

O pedido fundamenta-se em uma crise econômico-financeira multifatorial, provocada por:

- **Investimentos durante a pandemia** que não se sustentaram no longo prazo;
- **Aquisição de unidades fabris e maquinários** que exigiram captação externa de recursos;
- **Aumento do endividamento e restrições severas de caixa;**
- **Oscilações macroeconômicas**, retração de mercados estratégicos e alta volatilidade do setor industrial;
- **Problemas na implementação de novo sistema de gestão**, gerando instabilidades operacionais;
- **Impactos do projeto Global Papéis**, que consumiu recursos enquanto a operação própria ainda demandava capital;
- **Corte de mais de 280 colaboradores** para redução de despesas operacionais.

Apesar das dificuldades, o Grupo ressaltou a viabilidade de reorganização, destacando bons indicadores operacionais, carteira de clientes fidelizada, governança estruturada e perspectiva positiva de mercado.



HISTÓRICO DO GRUPO FOREST

Linha do Tempo do Grupo Forest

- **1986: Fundação da RIB** – Reaproveitamento Industrial Bandeirantes (atual Forest Paper), com atuação inicial na compra e venda de sucata metálica em Telêmaco Borba/PR.
- **Década de 1990:** Início da expansão para o setor de aparas de papel, com aquisição da primeira cortadeira, marcando a entrada no setor gráfico e de cartonagem.
- **1992:** Aquisição da Onze Indústria (Revita), especializada inicialmente em lodo industrial e, depois, pioneira na reciclagem de embalagens longa vida, tornando-se a maior recicladora da América Latina.
- **2000s–2010s:** Consolidação da Forest Paper como hub logístico nacional para o setor papelero. Criação da Greenpar Participações como holding do grupo.
- **2021:** Impulsionado pelo crescimento do delivery na pandemia, o grupo investe fortemente em capacidade fabril, equipe e logística.
- **2022:** Aquisição de uma nova fábrica em Lages/SC voltada à produção de pallets e tubos de papel.
- **2023–2024:** Reestruturação administrativa, rebranding e implementação de novo sistema de gestão empresarial. Os desafios da transição geraram instabilidades, afetando o caixa da empresa.
- **Ago/2024:** Firma-se um Memorando de Entendimentos com o Grupo Global Papéis, mas as restrições de caixa inviabilizam a sustentação simultânea da operação própria e do novo projeto.
- **Jan/2025:** Descontinuidade temporária de atividades e demissão de 280 colaboradores, com pagamento de verbas rescisórias.
- **01/08/2025:** Protocolo do pedido de Recuperação Judicial por diversas empresas do grupo perante a 1ª Vara Cível e Empresarial Regional de Ponta Grossa/PR, sob o processo nº 0026395-77.2025.8.16.0019.
- **22/09/2025:** Decisão que deferiu o processamento da Recuperação Judicial do Grupo Forest.



ATUAÇÃO DO GRUPO

INFORMAÇÕES DA EMPRESA REQUERENTE

Data de constituição das empresas requerentes
(conforme certidão das juntas comerciais de seus respectivos estados)



- 1 **Forest Paper Comércio de Papéis Espírito Santo Ltda.** - Serra/ES
- 2 **Forest Paper Comércio de Papéis Lages Ltda.** - Lages/SC
- 3 **Forest Paper Indústria e Comércio de Papel S.A.** - Telêmaco Borba/PR **PRINCIPAL CENTRO OPERACIONAL**
- 4 **Greenpar Reciclagem de Papéis S.A.** - São Paulo/SP
- 5 **Forest Paper Indústria e Comércio de Papel Mairiporã Ltda.** - Mairiporã/SP
- 6 **Onze Indústria de Papéis S.A.** - Telêmaco Borba/PR

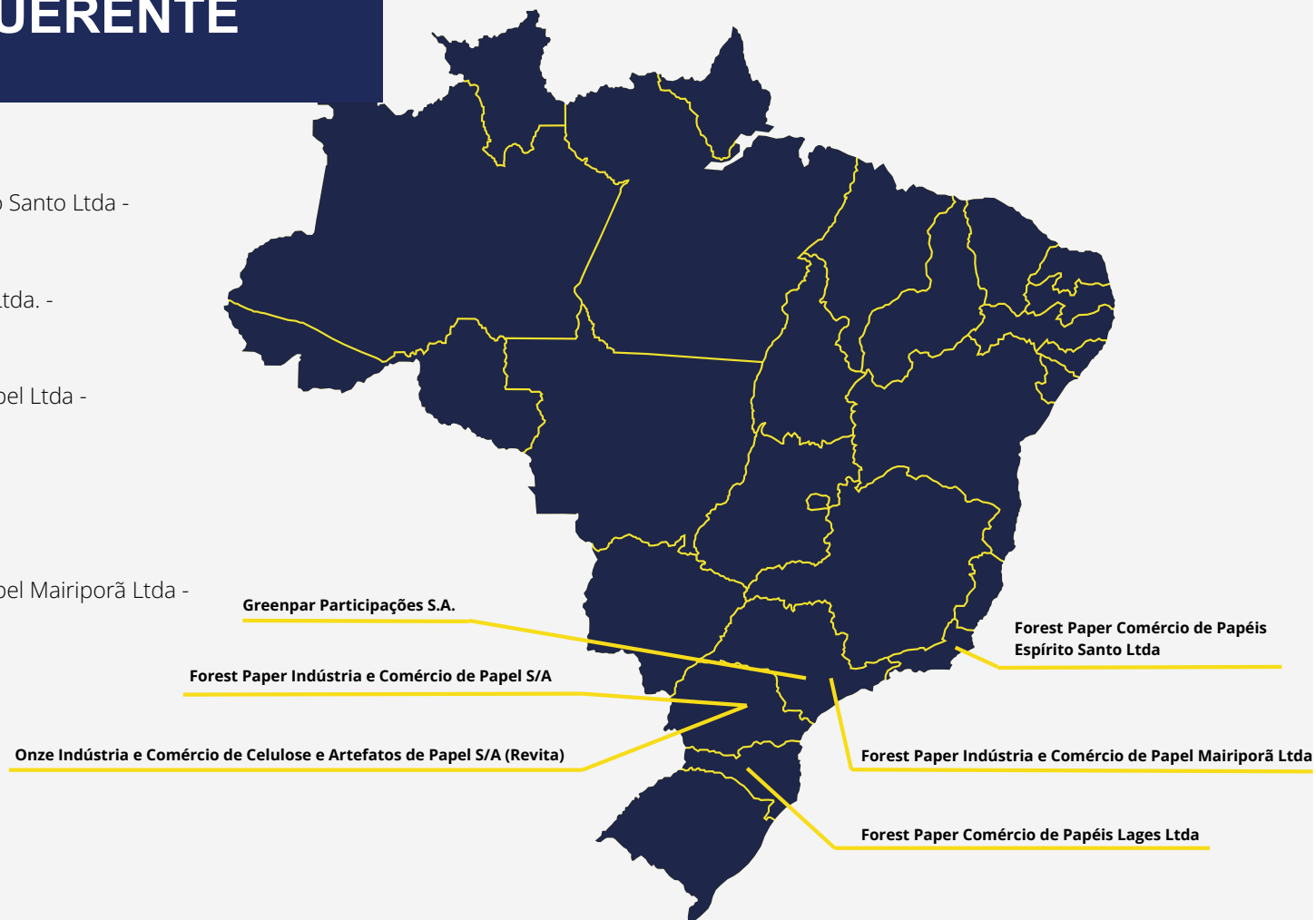
O Grupo Forest possui operações em 4 estados brasileiros, com concentração de suas principais unidades industriais no Paraná.



Documento assinado digitalmente, conforme MP nº 2.200-2/2001, Lei nº 11.419/2006, resolução do Projudi, do TJPR/OE
Validação deste em <https://projudi.tjpr.jus.br/projudi/> - Identificador: PJ5W4 QT3AN YMV27 NMU3D

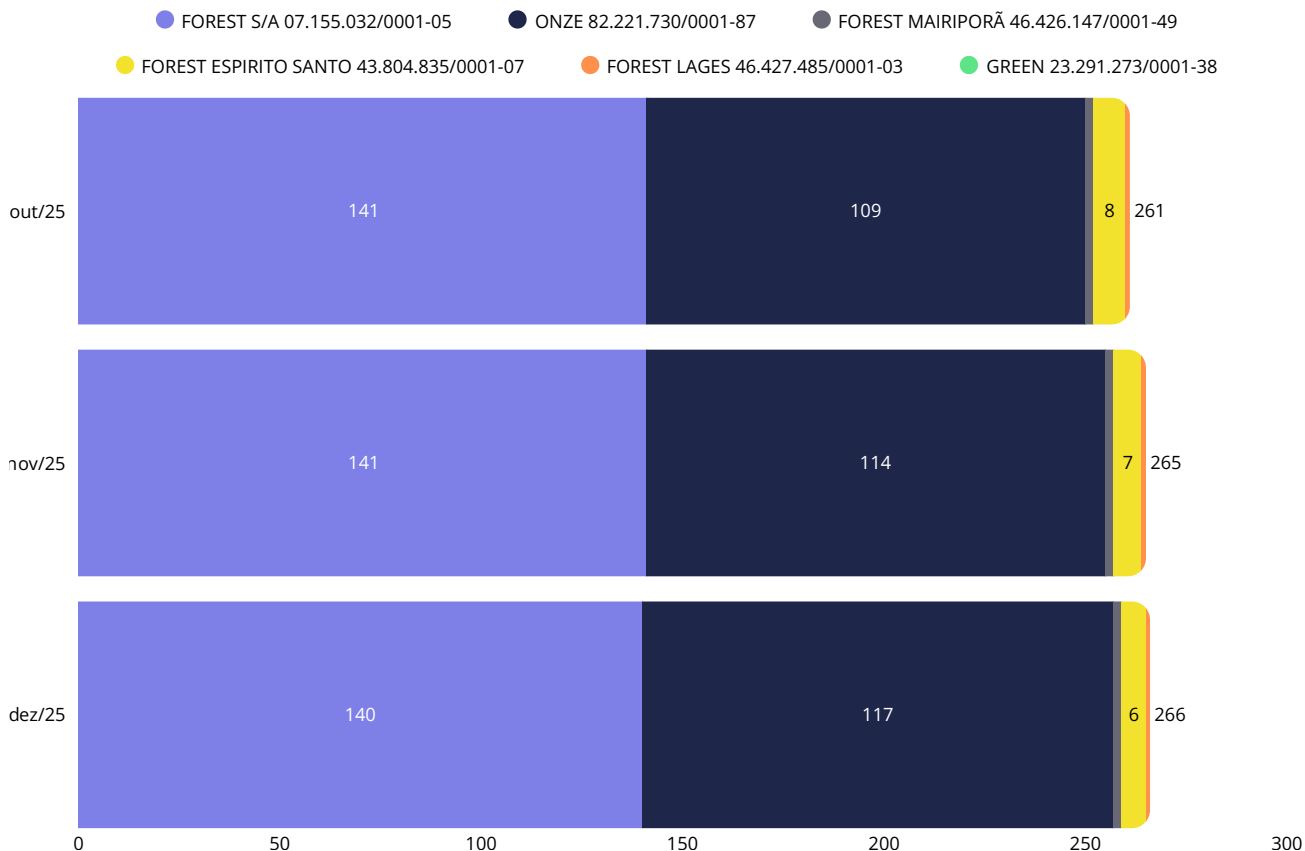
ATUAÇÃO DA REQUERENTE

- Forest Paper Comércio de Papéis Espírito Santo Ltda - Serra/ES
- Forest Paper Comércio de Papéis Lages Ltda. - Lages/SC
- Forest Paper Indústria e Comércio de Papel Ltda - Telêmaco Borba/PR
- Greenpar Reciclagem de Papéis Ltda. - São Paulo/SP
- Forest Paper Indústria e Comércio de Papel Mairiporã Ltda - Mairiporã/SP
- Onze Indústria de Papéis Ltda. - Telêmaco Borba/PR



QUADRO DE COLABORADORES

Evolução dos últimos 3 meses



Situação em Dezembro/2025



Total de Colaboradores

266



Admissões no Mês

4



Desligamentos no Mês

3



Saldo Líquido no Mês

+1 ↑

Observação:

Quadro de funcionários leve aumento, possivelmente fazendo parte da reestruturação da empresa.



Documento assinado digitalmente, conforme MP nº 2.200-2/2001, Lei nº 11.419/2006, resolução do Projudi, do TJPR/OE
Validação deste em <https://projudi.tjpr.jus.br/projudi/> - Identificador: PJ5W4 QT3AN YMV27 NMU3D

RELAÇÃO SOCIETÁRIA

Nas relações Societárias:

1. Forest Paper S/A

- Onze Indústria e Comércio de Papéis Ltda. - Acionista (99,55%)
- Mario Sergio Romancini – Acionista/Diretor (0,45%)
- Luiza Loyola Romancini - Diretora

2. Onze Indústria e Comércio de Papéis Ltda.

- Mario Sergio Romancini – Acionista/Diretor (100%)
- Luiza Loyola Romancini - Diretora

3. Greenpar Participações S/A

- Mario Sergio Romancini – Acionista/Diretor (0,02%)
- Onze Indústria e Comércio de Papéis Ltda. - Acionista (26,36%)
- Forest Paper S/A - Acionista (73,62%)
- Luiza Loyola Romancini - Diretora

4. Forest Lages Indústria e Comércio de Papéis Ltda.

- Greenpar Participações S/A - Sócia (100%)
- Mario Sergio Romancini – Administrador

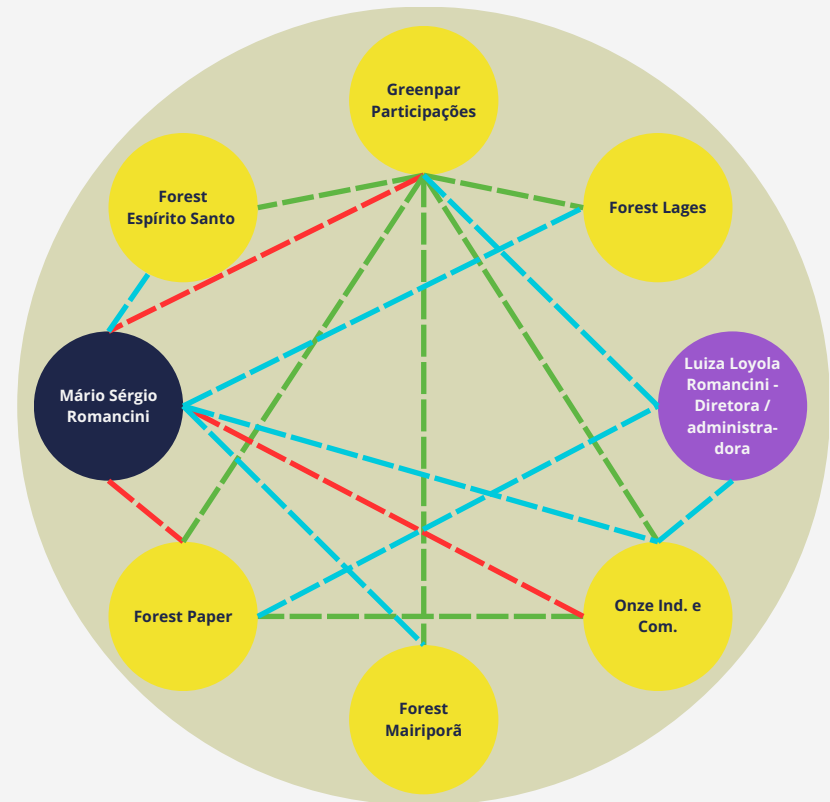
5. Forest Mairiporã Indústria e Comércio de Papéis Ltda.

- Greenpar Participações S/A - Sócia (100%)
- Mario Sergio Romancini – Administrador

6. Forest Espírito Santo Indústria e Comércio de Papéis Ltda.

- Greenpar Participações S/A - Sócia (100%)
- Mario Sergio Romancini – Administrador

----- Sócio/Acionista
----- Administrador/Diretor
----- Sócio/Acionista e Administrador/Diretor



Observação:

Quadro Societário não apresentou nenhuma alteração em relação ao apresentado anteriormente.



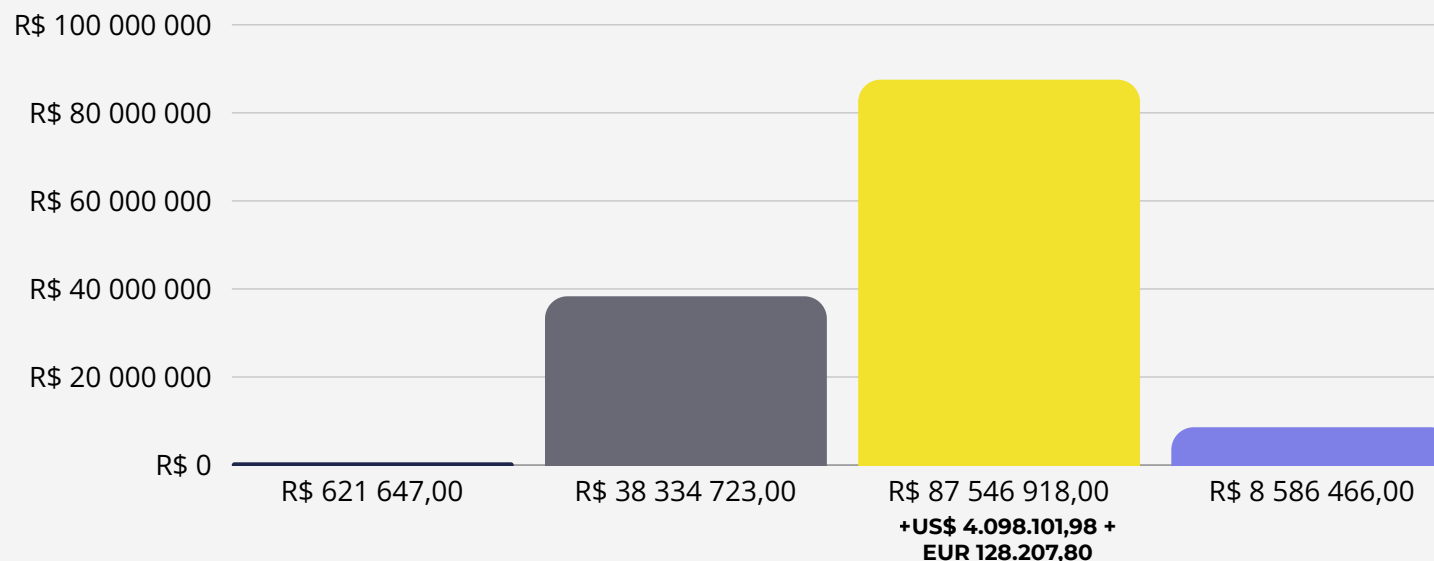
RELAÇÃO DE CREDORES CONSOLIDADO

A relação de credores apresentada pelo **GRUPO FOREST** contempla obrigações classificadas nas categorias previstas na Lei 11.101/2005, evidenciando a distribuição do passivo por classe e a relevância dos compromissos assumidos junto a credores trabalhistas, com garantia real, quirografários, ME/EPP.

Observação:

Relação de credores do Art. 7, §2º da Lei 11.101/05

- CLASSE I - TRABALHISTA
- CLASSE II - GARANTIA REAL
- CLASSE III - QUIROGRAFÁRIOS
- CLASSE IV - MICROEMPRESAS E EMPRESAS DE PEQUENO PORTE

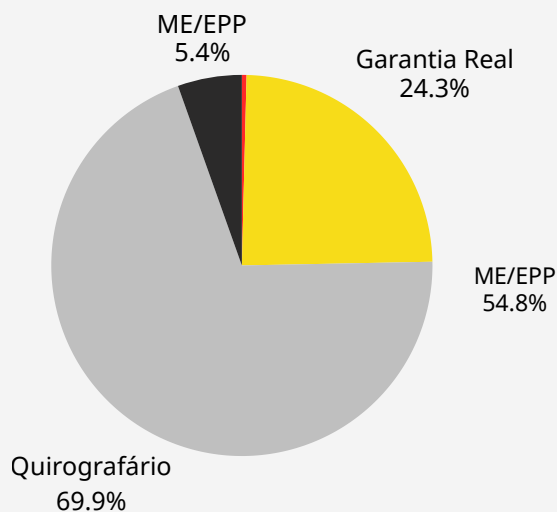


RELAÇÃO DE CREDORES PRINCIPAS CREDORES

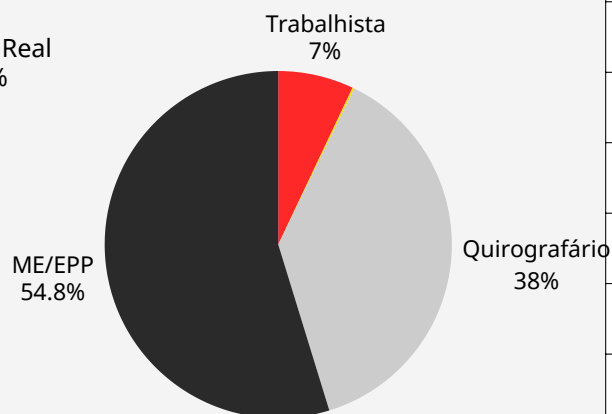
Os 10 principais credores somam a quantia de R\$111.545.293,02, que corresponde ao percentual é de 70,69% do crédito concursal.

Apresenta a seguir o relatório completo da composição da relação de credores das Recuperandas.

Por crédito



Por credor



Observação:

Para apresentação dos valores em moedas estrangeiras foram utilizadas as cotações de 01/12/2025

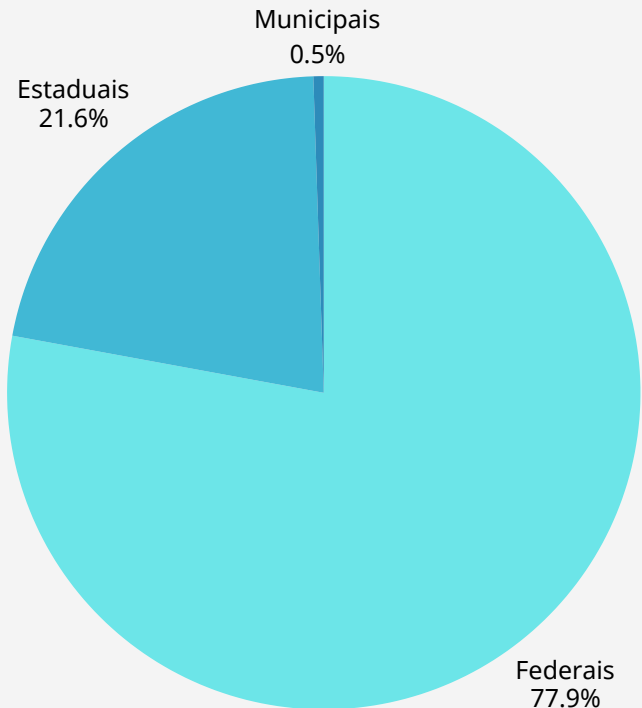
CREDOR	CLASSE	VALOR
KLABIN S.A	Garantia Real	R\$38.334.723,29
BANCO BRADESCO S.A.	Quirografário	R\$15.043.631,68
ITAU UNIBANCO S.A.	Quirografário	R\$12.660.461,27
ROXCEL TRADING GMBH	Quirografário	R\$12.530.712,02
BRACELL SP CELULOSE LTDA	Quirografário	R\$8.753.408,41
BANCO DO BRASIL SA	Quirografário	R\$6.636.867,75
BANCO SAFRA	Quirografário	R\$5.280.667,16
SR LIMA PAPEIS FINOS EM RECUPERACAO JUDICIAL LTDA	Quirografário	R\$4.976.718,44
THE INSURANCE COMPANY OF THE STATE OF PENNSYLVANIA ("ICP")	Quirografário	R\$3.708.291,52
CELLMARK, INC.	Quirografário	R\$3.619.811,48



PASSIVO TRIBUTÁRIO

Observação:

Foi informado para as Recuperandas a necessidade de regularização dos impostos atrasados, bem como o pagamento dos impostos correntes, visando o total soerguimento.



PASSIVO TRIBUTÁRIO	ACUMULADO	NOVEMBRO	DEZEMBRO	TOTAL
Tributos Federais	R\$40.787.315,40	R\$886.251,87	R\$1.787.932,09	R\$43.461.499,36
Tributos Federais - DIVIDA ATIVA	R\$13.215.405,87	R\$ -	R\$ -	R\$13.215.405,87
INSS	R\$7.130.351,40	R\$356.931,42	R\$566.296,23	R\$8.053.579,05
FGTS	R\$1.399.402,90	R\$74.543,02	R\$162.319,36	R\$1.636.265,28
IRRF	R\$784.186,38	R\$50.833,25	R\$57.081,63	R\$892.101,26
IRRF PJ	R\$759.209,45	R\$3.830,93	R\$5.074,75	R\$768.115,13
IRPJ	R\$2.344.021,99	R\$ -	R\$422.829,94	R\$2.766.851,93
CRSF RETIDO	R\$175.266,57	R\$11.966,72	R\$18.062,02	R\$205.295,31
CSLL	R\$1.256.562,59	R\$248,83	R\$229.137,97	R\$1.485.949,39
PIS	R\$1.641.431,78	R\$60.283,21	R\$55.651,70	R\$1.757.366,69
COFINS	R\$7.577.567,70	R\$278.146,20	R\$253.539,25	R\$8.109.253,15
IPI	R\$4.352.349,20	R\$46.731,21	R\$13.337,66	R\$4.412.418,07
INSS S/ PJ	R\$151.559,57	R\$2.737,08	R\$4.601,58	R\$158.898,23
Tributos Estadual	R\$11.549.523,85	R\$251.033,94	R\$244.818,27	R\$12.045.376,06
ICMS	R\$11.549.523,85	R\$251.033,94	R\$244.818,27	R\$12.045.376,06
Tributos Municipais	R\$269.390,19	R\$7.842,38	R\$15.949,07	R\$293.181,64
ISS	R\$269.390,19	R\$7.842,38	R\$15.949,07	R\$293.181,64
Total do Passivo Tributário	R\$52.606.229,44	R\$1.145.128,19	R\$2.048.699,43	R\$55.800.057,06



DESEMPENHO CONSOLIDADO – NOVEMBRO/2025

Faturamento Total

R\$ 12,67 milhões

Uma queda de 15,93% ao mês anterior. (Possivelmente em virtude de um mês com menos dias úteis)

Resultado Consolidado

- R\$ 1,46 milhões

Uma queda considerável do resultado em relação ao mês anterior.



Geração de Caixa

+ R\$ 444 mil

Crucial para a liquidez de curto prazo.



Saldo Final de Caixa

R\$ 462 mil

Qualidade do Caixa: O caixa mostrou melhora significativa em relação ao mês anterior e a empresa ainda depende fortemente de operações de antecipação de recebíveis.

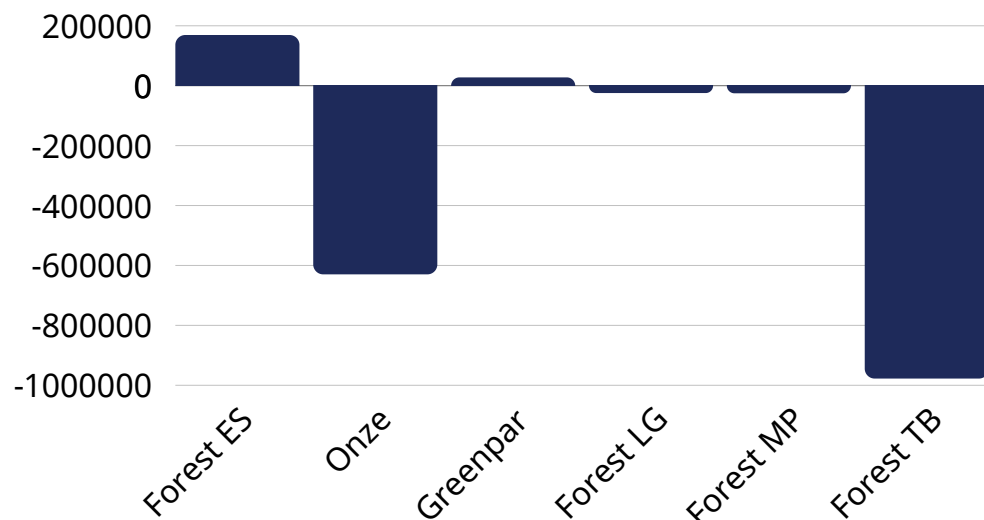
Observação:

Regime de Competência: As receitas e despesas são registradas quando ocorrem, independentemente de quando o dinheiro é efetivamente recebido ou pago.

Regime de Caixa: As receitas e despesas são registradas somente quando há a efetiva entrada ou saída de dinheiro do caixa da empresa.



RESULTADO POR EMPRESA CONTÁBIL— DEZEMBRO/2025



Empresa	Resultado (R\$)	Status
Forest E. Santo	169.237,74	LUCRO
Onze Indústria	(629.748,82)	PREJUÍZO
Greenpar	27.711,40	LUCRO
Forest Lages	(24.503,55)	PREJUÍZO
Forest Mairiporã	(25.342,84)	PREJUÍZO
Forest Paper S.A.	(977.580,49)	PREJUÍZO

Conclusão:

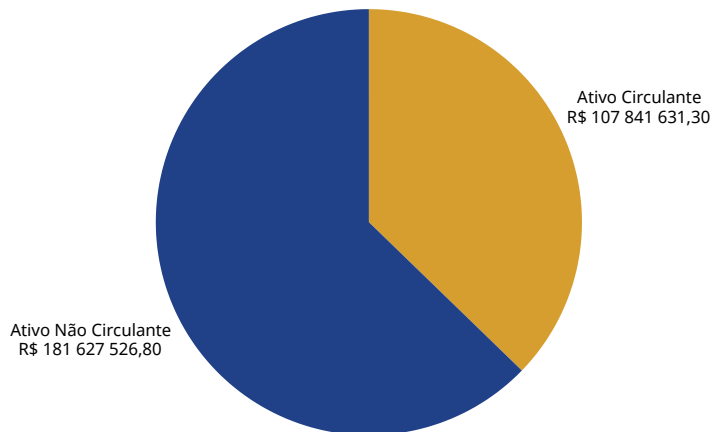
O resultado positivo está concentrado apenas na **Forest E. Santo** e **Greenpar**.

As demais unidades, especialmente a **Forest Paper S.A.** e **Onze**, apresentaram um prejuízo significativo.

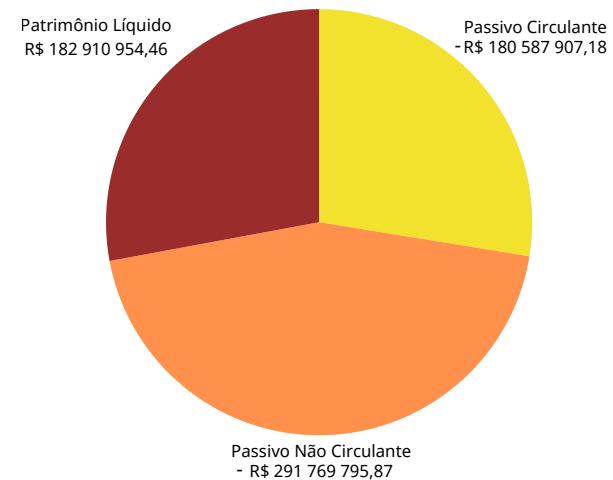


ESTRUTURA PATRIMONIAL – DEZEMBRO/2025

Ativo Total: R\$ 289,46 milhões



Passivo: - R\$ 472,35 mi & PL: R\$ 182,910 mi



Diagnóstico:

- 1 Insolvência Patrimonial:** As dívidas superam os ativos.
- 2 Descasamento de Prazos:** Ativos de longo prazo financiam dívidas de curto prazo, um alto risco de liquidez.

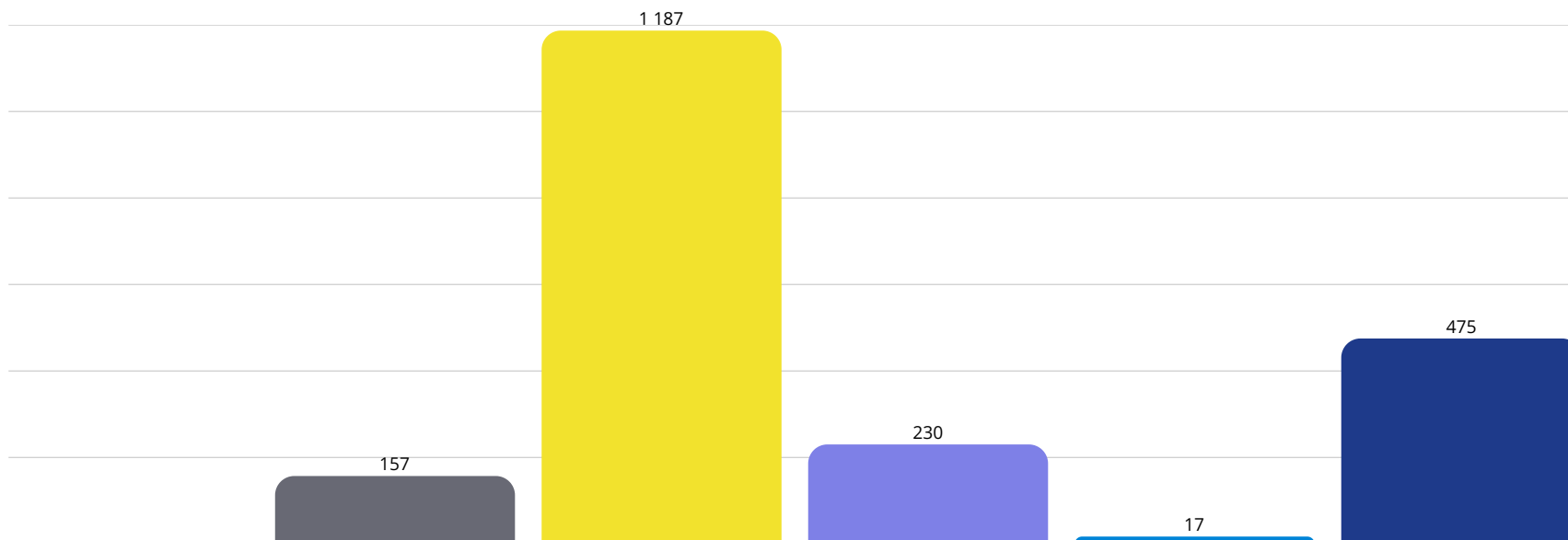


Protestos (Dez/2025)

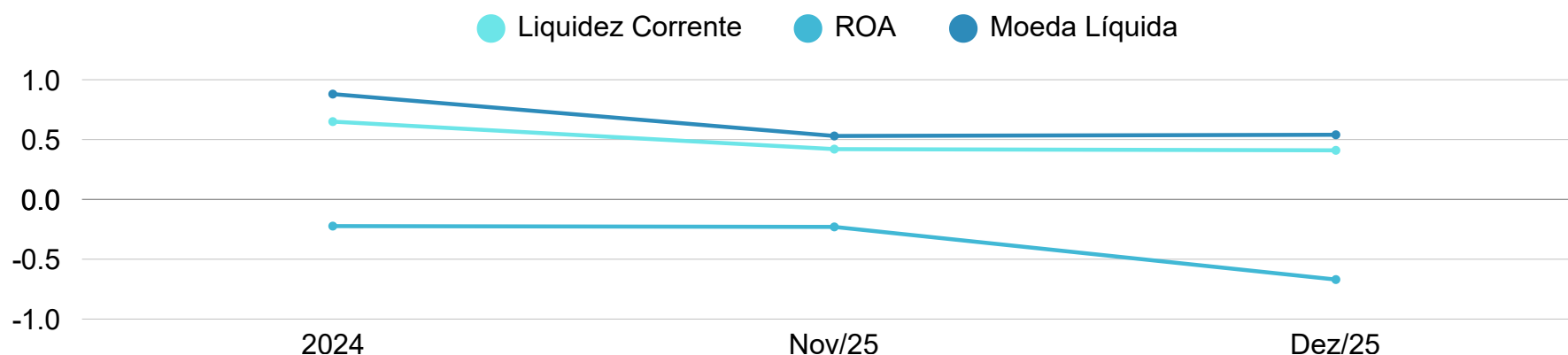
Fonte: CENPROT



- Forest Paper Comércio de Papéis Espírito Santo Ltda.
- Forest Paper Comércio de Papéis Lages Ltda.
- Forest Paper Ind. e Com. de Papel S.A.
- Forest Paper Indústria e Comércio de Papel Mairiporã Ltda.
- Greenpar Reciclagem de Papéis Ltda.
- Onze Indústria de Papéis Ltda.



EVOLUÇÃO DOS INDICADORES: FOREST PAPER S.A.



	2024	nov. de 2025	dez. de 2025	Tendência
LIQUIDEZ CORRENTE	0,65	0,42	0,41	=Estável
ROA	-22,32%	-0,23%	-0,67%	=Estável
MOEDA LÍQUIDA	0,88	0,53	0,54	=Estável
GRAU DE SOLVÊNCIA	MUITO RUIM	MUITO RUIM	MUITO RUIM	Crítico



BALANÇO PATRIMONIAL | ATIVO FOREST PAPER S.A.



Conta	nov. de 2025	dez. de 2025	AV%	AH%
ATIVO TOTAL	R\$138.184.056,18	R\$146.832.837,95	100,00%	6,26%
ATIVO CIRCULANTE	R\$51.702.076,70	R\$58.739.571,11	40,00%	13,61%
DISPONIBILIDADES	R\$5.270.473,90	R\$5.303.312,86	3,61%	0,62%
CONTAS A RECEBER	R\$1.088.151,69	R\$23.327,38	0,02%	-97,86%
ESTOQUES	R\$14.919.235,20	R\$16.345.236,61	11,13%	9,56%
ATIVO NÃO CIRCULANTE	R\$86.481.979,48	R\$88.093.266,84	60,00%	1,86%
INTÁNGIVEL	R\$3.167,43	R\$3.062,52	0,00%	-3,31%
INVESTIMENTOS	R\$735.735,96	R\$735.735,96	0,50%	0,00%
ATIVO IMOBILIZADO	R\$34.723.727,20	R\$34.590.909,25	23,56%	-0,38%

O Ativo Total da Forest TB (S/A) cresceu 6,26% em dezembro em relação ao mês anterior. O Ativo Circulante teve um aumento de 13,61%, com destaque para Estoques (+9,56%). O Ativo Não Circulante reduziu 1,86% no mesmo período. O Ativo Circulante representa 40,00% do Ativo Total.



BALANÇO PATRIMONIAL | PASSIVO E PATRIMÔNIO LÍQUIDO - FOREST PAPER S.A.



Conta	nov. de 2025	dez. de 2025	AV%	AH%
PASSIVO TOTAL	R\$138.184.056,18	R\$146.832.837,95	100,00%	6,26%
PASSIVO CIRCULANTE	R\$124.355.282,19	R\$126.553.484,14	86,19%	1,77%
FORNECEDORES	R\$66.497.792,73	R\$67.189.344,50	45,76%	1,04%
EMPRÉSTIMOS E FINANCIAMENTOS CP	R\$34.713.831,42	R\$35.940.551,52	24,48%	3,53%
PASSIVO NÃO CIRCULANTE	R\$138.665.399,24	R\$146.093.559,55	99,50%	5,36%
EMPRÉSTIMOS E FINANCIAMENTOS LP	R\$69.423.478,22	R\$69.423.478,22	47,28%	0,00%
PATRIMÔNIO LÍQUIDO	R\$124.836.625,25	R\$12.581.420.574,00	85,69%	0,78%

O endividamento de curto prazo (Passivo Circulante) aumentou (1,77%) em relação ao período anterior. O Patrimônio Líquido, apresenta valor de R\$125.814205,74 em função dos resultados anteriores apurados. O endividamento total da companhia é maior que seu patrimônio.



DEMONSTRAÇÃO DO RESULTADO (DRE) | MENSAL | - FOREST PAPER S.A.

Conta	nov. de 2025	AV%	dez. de 2025	AV%	AH%
RECEITA BRUTA	R\$8.095.004,87	100,00%	R\$624.101.137,00	100,00%	-22,90%
DEDUÇÕES	-R\$1.697.908,69	-20,97%	-R\$1.183.131,67	-18,96%	-30,32%
RECEITA LÍQUIDA	R\$6.397.096,18	79,03%	R\$5.057.879,70	81,04%	-20,93%
CUSTOS	-R\$4.346.208,11	-53,69%	-R\$3.199.754,04	-51,27%	-26,38%
(=) RESULTADO BRUTO	R\$2.050.888,07	25,34%	R\$1.858.125,66	29,77%	-9,40%
DESPEAS COM PESSOAL	-R\$1.049.696,15	-12,97%	-R\$1.262.603,49	-20,23%	20,28%
DESPEAS COM VENDAS	-R\$158.994,16	-1,96%	-R\$151.880,84	-2,43%	-4,47%
DESPEAS ADMINISTRATIVAS	-R\$785.775,82	-9,71%	-R\$1.056.081,95	-16,92%	34,40%
DEPRECIações/AMORTIZAções	-R\$132.937,83	-1,64%	-R\$132.922,86	-2,13%	-0,01%
(=) RESULTADO OPERACIONAL	-R\$76.515,89	-0,95%	-R\$745.363,48	-11,94%	874,13%
RECEITAS FINANCEIRAS	-R\$247.873,71	-3,06%	-R\$232.217,51	-3,72%	-6,32%
(=) RESULTADO DO EXERCICIO	-R\$324.389,60	-4,01%	-R\$977.580,99	-15,66%	201,36%

A empresa registrou prejuízo em ambos os meses de novembro/2025 e dezembro/2025. O prejuízo de novembro foi de R\$ 977.580,99, uma piora de 201,36% em relação ao mês anterior.



ANALISE DOS INDICADORES: FOREST PAPER S.A.

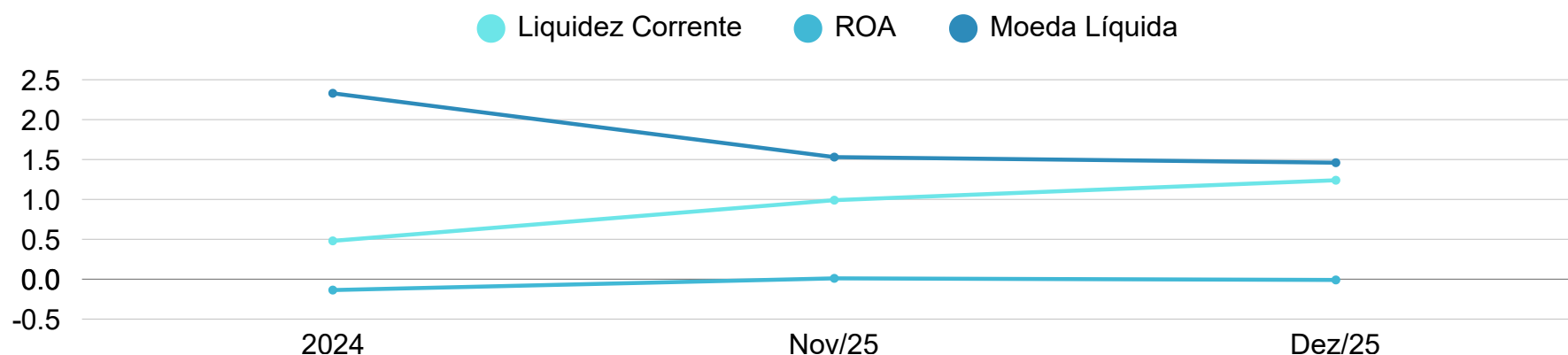


A Forest Paper S.A. apresentou um cenário desafiador, com sinais de piora em sua operação. A empresa registrou uma queda de 22,90% na Receita Bruta, que resultou em um prejuízo em 15,66%, que totalizou -R\$ 977.580,89. A situação financeira ainda é crítica, com um Grau de Solvência "Muito Ruim" e uma Liquidez Corrente de 0,41, indicando alto risco e dificuldade em honrar compromissos de curto prazo.

O Grau de Solvência "Muito Ruim" e a Liquidez Corrente de 0,41 são os principais pontos de alerta. O ROA (Retorno sobre o Ativo) de -0,67%, embora negativo, manteve-se estável, mas ainda está longe de um patamar saudável. A empresa precisa de uma reestruturação financeira profunda para reverter o quadro.



EVOLUÇÃO DOS INDICADORES: ONZE INDÚSTRIA S.A.



	2024	nov. de 2025	dez. de 2025	Tendência
LIQUIDEZ CORRENTE	0,48	0,99	1,24	+ Melhora
ROA	-13,68%	0,89%	-0,68%	+ Leve Piora
MOEDA LÍQUIDA	2,33	1,53	1,46	=Estável
GRAU DE SOLVÊNCIA	MUITO RUIM	MUITO RUIM	INSATISFATÓRIA	Melhora



BALANÇO PATRIMONIAL | ATIVO

ONZE INDÚSTRIA S.A.

Conta	nov. de 2025	dez. de 2025	AV%	AH%
ATIVO TOTAL	R\$85.723.795,40	R\$92.969.677,09	100,00%	8,45%
ATIVO CIRCULANTE	R\$24.913.975,86	R\$32.167.573,85	34,60%	29,11%
DISPONIBILIDADES	R\$724.781,82	R\$868.637,73	0,93%	19,85%
CONTAS A RECEBER	R\$154.232,20	R\$1.355.933,49	1,46%	779,15%
ESTOQUES	R\$7.608.016,79	R\$7.562.353,60	8,13%	-0,60%
ATIVO NÃO CIRCULANTE	R\$60.809.819,54	R\$60.802.103,24	65,40%	-0,01%
INTÁNGIVEL	R\$ -	R\$ -	0,00%	0,00%
INVESTIMENTOS	R\$33.503.107,00	R\$33.503.107,00	36,04%	0,00%
ATIVO IMOBILIZADO	R\$19.362.318,64	R\$19.317.680,34	20,78%	-0,23%

O Ativo Total teve um aumento de 8,45%. O Ativo Circulante aumentou 29,11%, enquanto o Ativo Não Circulante se manteve estável. O Contas a Receber teve um aumento significativo de 779,15%



BALANÇO PATRIMONIAL | PASSIVO E PATRIMÔNIO LÍQUIDO - ONZE INDÚSTRIA S.A.

Conta	nov. de 2025	dez. de 2025	AV%	AH%
PASSIVO TOTAL	R\$85.723.795,40	R\$92.969.677,09	100,00%	8,45%
PASSIVO CIRCULANTE	R\$25.181.585,10	R\$25.857.416,37	27,81%	2,68%
FORNECEDORES	R\$7.829.525,05	R\$7.260.046,48	7,81%	-7,27%
EMPRÉSTIMOS E FINANCIAMENTOS CP	R\$1.940.643,71	R\$1.940.643,71	2,09%	0,00%
PASSIVO NÃO CIRCULANTE	R\$30.745.936,38	R\$37.945.735,62	40,82%	23,42%
EMPRÉSTIMOS E FINANCIAMENTOS LP	R\$9.751.960,58	R\$9.751.960,58	10,49%	0,00%
PATRIMÔNIO LÍQUIDO	-R\$29.716.273,92	-R\$29.166.525,10	-31,37%	-1,85%

O Passivo Total acompanhou o aumento do ativo. O Passivo Circulante reduziu aumentou 2,68%, enquanto o Não Circulante aumentou 23,42%. O Patrimônio Líquido teve uma queda de -1,85%.



DEMONSTRAÇÃO DO RESULTADO (DRE) | MENSAL | - ONZE INDÚSTRIA S.A.

Conta	nov. de 2025	AV%	dez. de 2025	AV%	AH%
RECEITA BRUTA	R\$5.924.237,45	100,00%	R\$5.706.263,38	100,00%	-3,68%
DEDUÇÕES	-R\$918.839,45	-15,51%	-R\$881.618,22	-15,45%	-4,05%
RECEITA LÍQUIDA	R\$5.005.398,00	84,49%	R\$4.824.645,16	84,55%	-3,61%
CUSTOS	-R\$2.454.164,42	-41,43%	-R\$2.786.046,38	-48,82%	13,52%
(=) RESULTADO BRUTO	R\$2.551.233,58	43,06%	R\$2.038.598,78	35,73%	-20,09%
DESPESAS COM PESSOAL	-R\$796.254,49	-13,44%	-R\$903.025,65	-15,83%	13,41%
DESPESAS COM VENDAS	-R\$602.176,53	-10,16%	-R\$597.563,43	-10,47%	-0,77%
DESPESAS ADMINISTRATIVAS	-R\$639.064,42	-10,79%	-R\$856.184,24	-15,00%	33,97%
DEPRECIACÕES/AMORTIZAÇÕES	-R\$44.657,53	-0,75%	-R\$44.638,30	-0,78%	-0,04%
(=) RESULTADO OPERACIONAL	R\$469.080,61	7,92%	-R\$362.812,84	-6,36%	-177,35%
RECEITAS FINANCEIRAS	-R\$136.715,90	-2,31%	-R\$169.693,86	-2,97%	24,12%
RECEITAS NÃO OPERACIONAIS	R\$426.338,01	7,20%	R\$445.160,84	7,80%	4,42%
PROVISÃO IR/CSLL	R\$ -	0,00%	-R\$542.402,96	-9,51%	0,00%
(=) RESULTADO DO EXERCÍCIO	R\$332.364,71	5,61%	R\$332.364,71	5,61%	130,85%

O queda da Receita Bruta é o principal motivo para o resultado negativo no mês, aliado ao provisionamento de IRPJ /CSLL. A empresa teve também um aumento significativo nas Despesas Administrativas +33,97% em relação ao mês anterior.



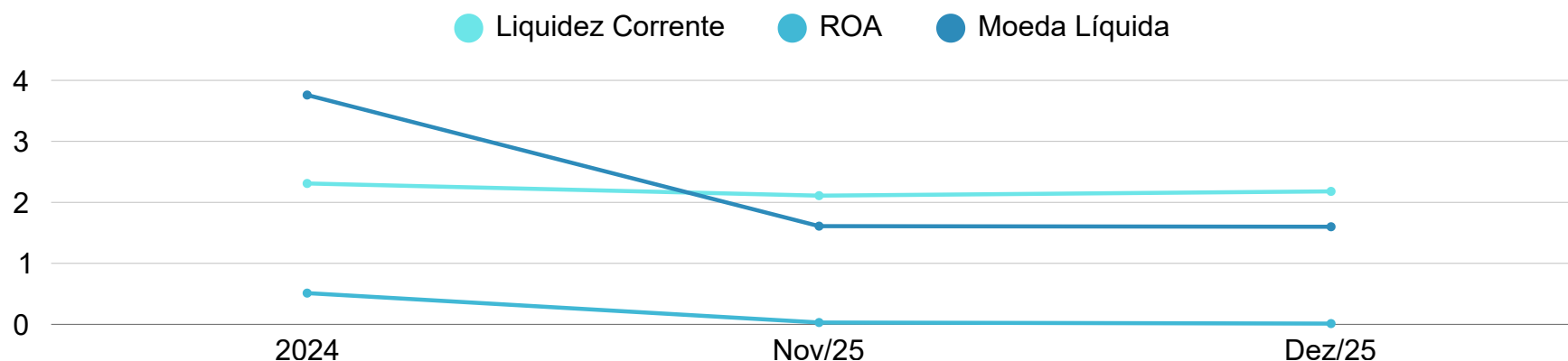
ANALISE DOS INDICADORES: ONZE INDÚSTRIA S.A.



A Onze Indústria de Papéis S.A. mostrou uma situação financeira negativa nesse mês de dezembro/2025. A empresa registrou uma queda de 3,68% na Receita Bruta e um prejuízo de R\$ 629.748,82. Embora tenha piorado seu resultado em relação ao mês anterior, o Grau de Solvência subiu um degrau indo de "Muito Ruim" para "Insatisfatória", em grande parte em virtude do aumento significativo do Contas a Receber, a Liquidez Corrente de 0,99 também melhorou para 1,24 o que indica uma leve melhora no contexto geral.



EVOLUÇÃO DOS INDICADORES: FOREST ESPÍRITO SANTO



	2024	nov. de 2025	dez. de 2025	Tendência
LIQUIDEZ CORRENTE	2,31	2,11	2,18	Leve Recuperação
ROA	51,22%	3,40%	1,23%	Leve Deterioração
MOEDA LÍQUIDA	3,76	1,61	1,6	Estável
GRAU DE SOLVÊNCIA	INSASTIFATÓRIA	INSASTIFATÓRIA	SÓLIDA	Recuperação



BALANÇO PATRIMONIAL | ATIVO FOREST ESPÍRITO SANTO



Conta	nov. de 2025	dez. de 2025	AV%	AH%
ATIVO TOTAL	R\$13.278.961,16	R\$13.795.397,31	100,00%	3,89%
ATIVO CIRCULANTE	R\$7.303.192,52	R\$7.819.657,67	56,68%	7,07%
DISPONIBILIDADES	R\$123.195,41	R\$166.499,43	1,21%	35,15%
CONTAS A RECEBER	R\$2.511.662,32	R\$2.558.595,68	18,55%	1,87%
ESTOQUES	R\$8.350,29	R\$16.678,11	0,12%	99,73%
ATIVO NÃO CIRCULANTE	R\$5.975.768,64	R\$5.975.739,64	43,32%	0,00%
INTÁNGIVEL	R\$ -	R\$ -	0,00%	0,00%
INVESTIMENTOS	R\$ -	R\$ -	0,00%	0,00%
ATIVO IMOBILIZADO	R\$12.980,58	R\$12.951,58	0,09%	-0,22%

O Ativo Total da Forest Espírito Santo apresentou um crescimento de 3,89% em dezembro, impulsionado principalmente pelo aumento de 7,07% no Ativo Circulante. Dentro do circulante, o destaque é o aumento de 35,15% em Disponibilidades, que pode ser resultado das vendas a prazo mencionadas no mês anterior. O restante manve-se estável



BALANÇO PATRIMONIAL | PASSIVO E PATRIMÔNIO LÍQUIDO - FOREST ESPÍRITO SANTO



Conta	nov. de 2025	dez. de 2025	AV%	AH%
PASSIVO TOTAL	R\$13.278.961,16	R\$13.795.397,31	100,00%	3,89%
PASSIVO CIRCULANTE	R\$3.457.961,20	R\$3.592.941,04	26,04%	3,90%
FORNECEDORES	R\$43.470,85	R\$29.672,95	0,22%	-31,74%
EMPRÉSTIMOS E FINANCIAMENTOS CP	R\$164.173,27	R\$164.173,72	1,19%	0,00%
PASSIVO NÃO CIRCULANTE	R\$4.805.031,40	R\$5.017.249,97	36,37%	4,42%
EMPRÉSTIMOS E FINANCIAMENTOS LP	R\$ -	R\$ -	0,00%	0,00%
PATRIMÔNIO LÍQUIDO	-R\$5.015.968,56	-R\$5.185.206,30	-37,59%	3,37%

O Passivo Total acompanhou o crescimento do ativo, com um aumento de 3,89%. O Passivo Circulante teve um leve aumento de 3,90%, com destaque para queda de 31,74% em Fornecedores. O Passivo Não Circulante, por sua vez, cresceu 4,42%. O Patrimônio Líquido apresentou uma leve melhora de 3,37%, o que é um indicador positivo da saúde financeira da empresa.



DEMONSTRAÇÃO DO RESULTADO (DRE) | MENSAL | - FOREST ESPÍRITO SANTO

Conta	nov. de 2025	AV%	dez. de 2025	AV%	AH%
RECEITA BRUTA	R\$923.767,52	100,00%	R\$551.148,24	100,00%	-40,34%
DEDUÇÕES	-R\$140.523,52	-15,21%	-R\$107.779,04	-19,56%	-23,30%
RECEITA LÍQUIDA	R\$783.244,00	84,79%	R\$443.369,20	80,44%	-43,39%
CUSTOS	-R\$298.465,14	-32,31%	-R\$163.057,23	-29,59%	-45,37%
(=) RESULTADO BRUTO	R\$484.778,86	52,48%	R\$280.311,97	50,86%	-42,18%
DESPESAS COM PESSOAL	-R\$69.365,26	-7,51%	-R\$37.900,36	-6,88%	-45,36%
DESPESAS COM VENDAS	R\$ -	0,00%	R\$ -	0,00%	0,00%
DESPESAS ADMINISTRATIVAS	-R\$20.102,97	-2,18%	-R\$33.986,61	-6,17%	69,06%
DEPRECIACÕES/AMORTIZAÇÕES	-R\$29,00	0,00%	-R\$29,00	-0,01%	0,00%
(=) RESULTADO OPERACIONAL	R\$395.281,63	42,79%	R\$208.396,00	37,81%	-47,28%
RECEITAS FINANCEIRAS	R\$79.605,98	8,62%	-R\$5.973,72	-1,08%	-107,50%
RECEITAS NÃO OPERACIONAIS	-R\$22.942,53	-2,48%	R\$44.002,08	7,98%	-291,79%
PROVISÃO IR/CSLL	R\$ -	0,00%	-R\$77.186,62	-14,00%	0,00%
(=) RESULTADO DO EXERCICIO	R\$474.887,61	51,41%	R\$169.237,74	30,71%	-64,36%

A Receita Líquida teve uma queda de 40,34%. O Resultado Bruto, acompanhou a queda e teve redução de 64,36%, afetado também pelo provisionamento de IRPJ/CSLL. O Resultado Operacional também apresentou redução de 47,28%.



ANALISE DOS INDICADORES: FOREST ESPÍRITO SANTO LTDA.

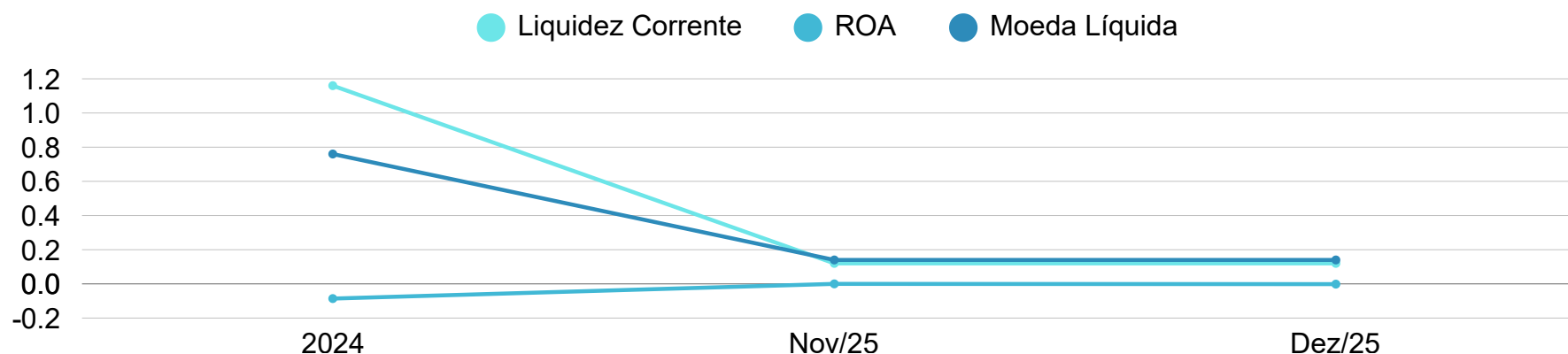


A Forest Espírito Santo apresentou um desempenho negativo em dezembro, com redução de 64,36% no lucro.. No entanto, o Grau de Solvência "Insatisfatório" subiu para "Sólida", em virtude das disponibilidades que a empresa conseguiu manter positiva. A empresa tem uma boa Liquidez Corrente de 2,18, mas precisa manter a rentabilidade para garantir a sustentabilidade a longo prazo.

A Liquidez Corrente de 2,18 é um ponto forte. O ROA (Retorno sobre o Ativo) de 1,23% é positivo e precisa ser mantido. A empresa está no caminho certo, mas precisa de ajustes para consolidar a recuperação.



EVOLUÇÃO DOS INDICADORES: FOREST MAIRIPORÃ LTDA.



	2024	nov. de 2025	dez. de 2025	Tendência
LIQUIDEZ CORRENTE	1,16	0,12	0,12	Mantém Deterioração
ROA	-8,60%	-0,15%	-0,39%	Mantém Deterioração
MOEDA LÍQUIDA	0,76	0,14	0,14	Mantém Deterioração
GRAU DE SOLVÊNCIA	INSASTIFATÓRIA	MUITO RUIM	MUITO RUIM	Crítico



BALANÇO PATRIMONIAL | ATIVO FOREST MAIRIPORÃ LTDA.

Conta	nov. de 2025	dez. de 2025	AV%	AH%
ATIVO TOTAL	R\$6.620.371,11	R\$6.581.112,60	100,00%	-0,59%
ATIVO CIRCULANTE	R\$2.238.449,50	R\$2.203.838,06	33,49%	-1,55%
DISPONIBILIDADES	R\$176.795,29	R\$176.742,20	2,69%	-0,03%
CONTAS A RECEBER	R\$77.862,03	R\$42.785,04	0,65%	-45,05%
ESTOQUES	R\$298.654,45	R\$298.654,45	4,54%	0,00%
ATIVO NÃO CIRCULANTE	R\$4.381.921,61	R\$4.377.274,54	66,51%	-0,11%
INTÁNGIVEL	R\$47.023,29	R\$47.023,29	0,71%	0,00%
INVESTIMENTOS	R\$ -	R\$ -	0,00%	0,00%
ATIVO IMOBILIZADO	R\$4.376.360,14	R\$4.371.274,54	66,42%	-0,12%

O Ativo Total da Forest Mairiporã reduziu 0,59% em dezembro. O Ativo Circulante caiu 1,55%, em virtude da redução de 45,05% nas Contas a Receber. As Disponibilidades e estoques permaneceram estáveis.



BALANÇO PATRIMONIAL | PASSIVO E PATRIMÔNIO LÍQUIDO - FOREST MAIRIPORÃ LTDA.



Conta	nov. de 2025	dez. de 2025	AV%	AH%
PASSIVO TOTAL	R\$6.620.371,11	R\$6.581.112,60	100,00%	-0,59%
PASSIVO CIRCULANTE	R\$18.999.917,12	R\$18.960.124,41	288,10%	-0,21%
FORNECEDORES	R\$3.308.596,92	R\$3.302.558,48	50,18%	-0,18%
EMPRÉSTIMOS E FINANCIAMENTOS CP	R\$631.561,26	R\$631.561,26	9,60%	0,00%
PASSIVO NÃO CIRCULANTE	R\$28.768.204,76	R\$28.794.081,80	437,53%	0,09%
EMPRÉSTIMOS E FINANCIAMENTOS LP	R\$2.400.000,00	R\$2.400.000,00	36,47%	0,00%
PATRIMÔNIO LÍQUIDO	R\$41.147.750,77	R\$41.173.093,61	625,63%	0,06%

O Passivo Total reduziu 0,59%, em linha com o ativo. Tanto o Passivo Circulante, quanto o Passivo Não Circulante mantiveram-se estáveis.



DEMONSTRAÇÃO DO RESULTADO (DRE) | MENSAL | - FOREST MAIRIPORÃ LTDA.

Conta	nov. de 2025	AV%	dez. de 2025	AV%	AH%
RECEITA BRUTA	R\$ -	0,00%	R\$ -	0,00%	0,00%
DEDUÇÕES	R\$ -	0,00%	R\$ -	0,00%	0,00%
RECEITA LÍQUIDA	R\$ -	0,00%	R\$ -	0,00%	0,00%
CUSTOS	R\$ -	0,00%	R\$ -	0,00%	0,00%
(=) RESULTADO BRUTO	R\$ -	0,00%	R\$ -	0,00%	0,00%
DESPESAS COM PESSOAL	-R\$30,40	0,00%	-R\$8.666,67	0,00%	28408,78%
DESPESAS COM VENDAS	R\$ -	0,00%	R\$ -	0,00%	0,00%
DESPESAS ADMINISTRATIVAS	-R\$1.300,00	0,00%	-R\$11.976,01	0,00%	821,23%
DEPRECIAÇÕES/AMORTIZAÇÕES	-R\$4.647,07	0,00%	-R\$4.647,07	0,00%	0,00%
(=) RESULTADO OPERACIONAL	-R\$5.977,47	0,00%	-R\$25.289,75	0,00%	323,08%
RECEITAS FINANCEIRAS	-R\$4.137,74	0,00%	-R\$53,09	0,00%	-98,72%
(=) RESULTADO DO EXERCÍCIO	-R\$10.115,21	0,00%	-R\$25.342,84	0,00%	150,54%

A empresa não apresentou Receita Bruta no período. O Resultado Operacional teve um resultado de -R\$ 25.289,75. O Resultado do Exercício foi um prejuízo de R\$ 25.342,84, ante -R\$ 10.115,21 de novembro. A ausência de receita e o aumento do prejuízo são pontos de extrema preocupação.



ANALISE DOS INDICADORES: FOREST MAIRIPORÃ LTDA.

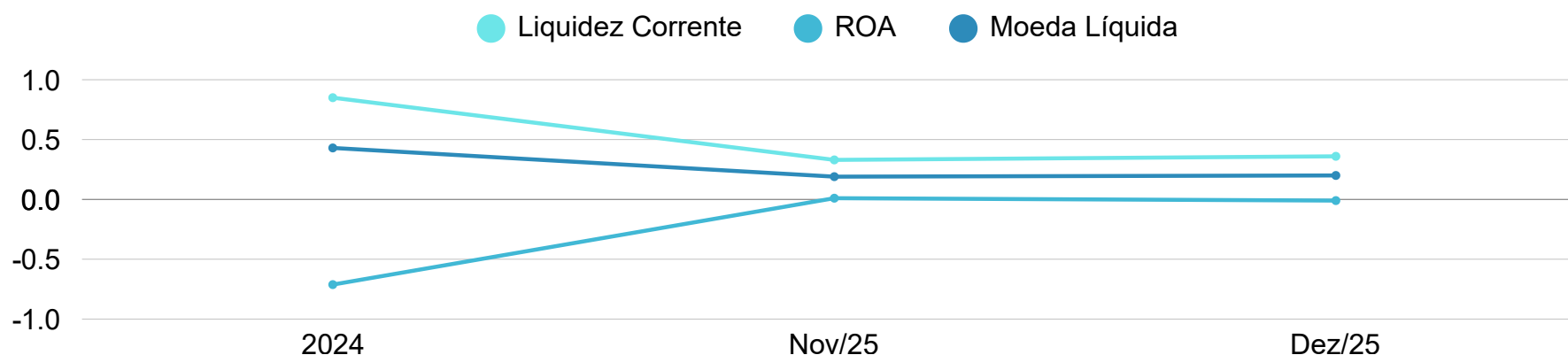


A situação da Forest Mairiporã é crítica e insustentável. A empresa não gerou Receita Bruta nos últimos meses e demonstra um Grau de Solvência "Muito Ruim", e a redução no contas a receber eleva o risco de default. A ausência de faturamento, combinada com os demais fatores, torna a operação inviável no curto prazo e exige uma intervenção drástica.

Os indicadores refletem a situação de insolvência iminente. A Liquidez Corrente de 0,12 e o ROA (Retorno sobre o Ativo) de -0,39% são extremamente preocupantes. O Grau de Solvência em "Muito Ruim" apenas confirma a incapacidade da empresa de honrar seus compromissos.



EVOLUÇÃO DOS INDICADORES: FOREST PAPER LAGES LTDA.



	2024	nov. de 2025	dez. de 2025	Tendência
LIQUIDEZ CORRENTE	0,85	0,33	0,36	Mantém Deterioração
ROA	-71,22%	0,77%	-0,69%	Piora
MOEDA LÍQUIDA	0,43	0,19	0,2	Mantém Deterioração
GRAU DE SOLVÊNCIA	MUITO RUIM	MUITO RUIM	MUITO RUIM	Mantém Deterioração



BALANÇO PATRIMONIAL | ATIVO FOREST PAPER LAGES LTDA.

Conta	nov. de 2025	dez. de 2025	AV%	AH%
ATIVO TOTAL	R\$3.455.712,14	R\$3.576.433,94	100,00%	3,49%
ATIVO CIRCULANTE	R\$1.437.226,21	R\$1.572.368,80	43,96%	9,40%
DISPONIBILIDADES	-R\$290.838,99	-R\$290.838,99	-8,13%	0,00%
CONTAS A RECEBER	R\$144.319,91	R\$279.319,91	7,81%	93,54%
ESTOQUES	R\$1.161.911,15	R\$1.162.053,74	32,49%	0,01%
ATIVO NÃO CIRCULANTE	R\$2.018.485,93	R\$2.004.065,14	56,04%	-0,71%
INTÁNGIVEL	R\$ -	R\$ -	0,00%	0,00%
INVESTIMENTOS	R\$ -	R\$ -	0,00%	0,00%
ATIVO IMOBILIZADO	R\$1.822.485,93	R\$1.808.065,14	50,55%	-0,79%

O Ativo Total da Forest Paper Lages apresentou um crescimento de 3,49%. O Ativo Circulante cresceu 9,40%, enquanto o Ativo Não Circulante reduziu 0,71%. As Disponibilidades e Estoques permaneceram estáveis, enquanto o Contas A Receber aumentou 93,54%. a Maior concentração de Ativo está no Não Circulante com 56,04%



BALANÇO PATRIMONIAL | PASSIVO E PATRIMÔNIO LÍQUIDO - FOREST PAPER LAGES LTDA.



Conta	nov. de 2025	dez. de 2025	AV%	AH%
PASSIVO TOTAL	R\$3.455.712,14	R\$3.576.433,94	100,00%	3,49%
PASSIVO CIRCULANTE	R\$4.341.287,95	R\$4.408.228,27	123,26%	1,54%
FORNECEDORES	R\$2.517.544,27	R\$2.556.693,13	71,49%	1,56%
EMPRÉSTIMOS E FINANCIAMENTOS CP	R\$113.833,41	R\$113.833,41	3,18%	0,00%
PASSIVO NÃO CIRCULANTE	R\$13.634.958,42	R\$13.713.243,45	383,43%	0,57%
EMPRÉSTIMOS E FINANCIAMENTOS LP	R\$ -	R\$ -	0,00%	0,00%
PATRIMÔNIO LÍQUIDO	R\$14.520.534,23	R\$14.545.037,78	406,69%	0,17%

O Passivo Total cresceu 3,49%. O Passivo Circulante teve um aumento de 1,54%, e o Passivo Não Circulante cresceu 0,57%. O Patrimônio Líquido fechou em R\$ 14,5 milhões. A estrutura de capital da empresa parece estável, com um crescimento equilibrado entre passivos e ativos.



DEMONSTRAÇÃO DO RESULTADO (DRE) | MENSAL | - FOREST PAPER LAGES LTDA.



Conta	nov. de 2025	AV%	dez. de 2025	AV%	AH%
RECEITA BRUTA	R\$135.000,00	100,00%	R\$135.000,00	100,00%	0,00%
DEDUÇÕES	-R\$12.487,50	-9,25%	-R\$12.487,50	-9,25%	0,00%
RECEITA LÍQUIDA	R\$122.512,50	90,75%	R\$122.512,50	90,75%	0,00%
CUSTOS	R\$ -	0,00%	R\$ -	0,00%	0,00%
(=) RESULTADO BRUTO	R\$122.512,50	90,75%	R\$122.512,50	90,75%	0,00%
DESPESAS COM PESSOAL	-R\$9.433,33	-6,99%	-R\$47.571,70	-35,24%	404,29%
DESPESAS COM VENDAS	-R\$14.793,54	-10,96%	-R\$9.150,00	-6,78%	-38,15%
DESPESAS ADMINISTRATIVAS	-R\$56.911,05	-42,16%	-R\$72.625,93	-53,80%	27,61%
DEPRECIAÇÕES/AMORTIZAÇÕES	-R\$14.420,79	-10,68%	-R\$14.420,79	-10,68%	0,00%
(=) RESULTADO OPERACIONAL	R\$26.953,79	19,97%	-R\$21.255,92	-15,75%	-178,86%
RECEITAS FINANCEIRAS	-R\$420,35	-0,31%	-R\$272,25	-0,20%	-35,23%
PROVISÃO IR/CSLL	R\$ -	0,00%	-R\$2.975,38	-2,20%	0,00%
(=) RESULTADO DO EXERCICIO	R\$26.533,44	19,65%	-R\$24.503,55	-18,15%	-192,35%

A Receita Bruta manteve-se idêntica ao mês anterior. O Resultado Operacional teve um uma queda de -178,86%, deve-se atentar as despesas com peddoal e administrativas que tiveram aumentos expressivos no período. O Resultado do Exercício foi de -R\$ 24.503,55, um redução de 192,35%. A empresa está operando no prejuízo e deve reavaliar suas despesas.



ANALISE DOS INDICADORES: FOREST PAPER LAGES LTDA.

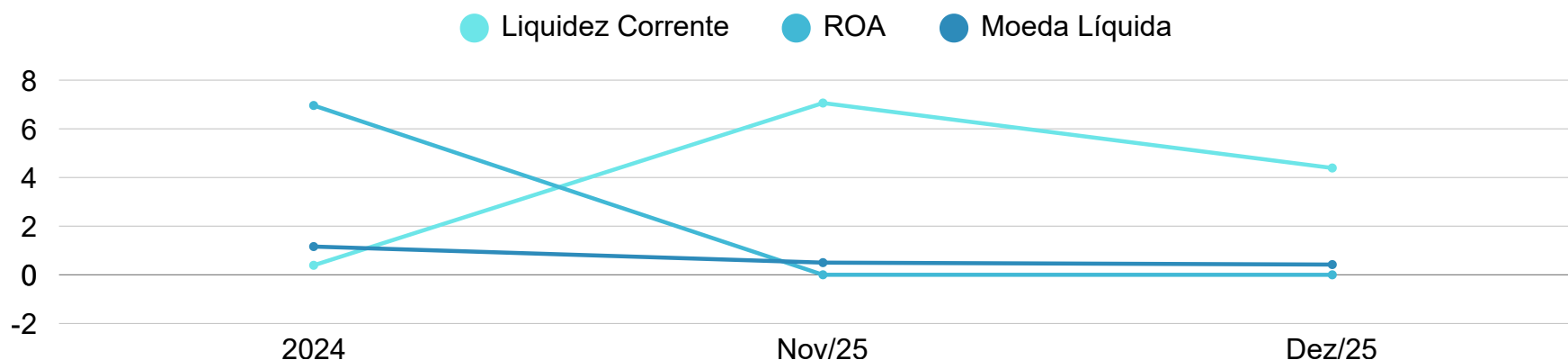


A empresa registrou um resultado negativo no mês de dezembro. A empresa ainda opera em um Grau de Solvência de "Muito Ruim" e uma Liquidez Corrente de 0,36, o que indica que a estrutura de capital de curto prazo ainda é um desafio a ser superado.

A piora no ROA (Retorno sobre o Ativo), que passou de 0,77% para -0,69%, é um reflexo direto do resultado operacional. A Liquidez Corrente de 0,33 e o Grau de Solvência de "Muito Ruim" mostram que a empresa ainda tem um caminho a percorrer para alcançar a estabilidade financeira. A prioridade deve ser a gestão do capital de giro e a reestruturação das obrigações de curto prazo.



EVOLUÇÃO DOS INDICADORES: GREENPAR S.A.



	2024	nov. de 2025	dez. de 2025	Tendência
LIQUIDEZ CORRENTE	0,39	7,06	4,39	Piora
ROA	6,96%	0,13%	0,11%	= Estável
MOEDA LÍQUIDA	1,16	0,5	0,42	Mantém Deterioração
GRAU DE SOLVÊNCIA	ALTO RISCO	SÓLIDA	SÓLIDA	= Estável



BALANÇO PATRIMONIAL | ATIVO GREENPAR S.A.

Conta	nov. de 2025	dez. de 2025	AV%	AH%
ATIVO TOTAL	R\$36.376.013,65	R\$25.713.699,21	100,00%	-29,31%
ATIVO CIRCULANTE	R\$5.819.616,34	R\$5.338.621,81	20,76%	-8,27%
DISPONIBILIDADES	R\$438.197,23	R\$846.521,11	3,29%	93,18%
CONTAS A RECEBER	R\$792.265,42	R\$360.262,42	1,40%	-54,53%
ESTOQUES	R\$ -	R\$ -	0,00%	0,00%
ATIVO NÃO CIRCULANTE	R\$30.556.397,31	R\$20.375.077,40	79,24%	-33,32%
INTÁNGIVEL	R\$ -	R\$ -	0,00%	0,00%
INVESTIMENTOS	R\$600.000,00	R\$600.000,00	2,33%	0,00%
ATIVO IMOBILIZADO	R\$29.460.699,90	R\$29.460.699,90	114,57%	0,00%

O Ativo Total da Greenpar S.A. teve uma queda de 29,31% resultado das contas de mútuo entre as empresas do grupo. O Ativo Circulante reduziu 8,27%, com uma queda de 54,53% em Contas a Receber. As Disponibilidades tiveram um aumento de 93,18%. O Ativo Não Circulante reduziu 33,32%.



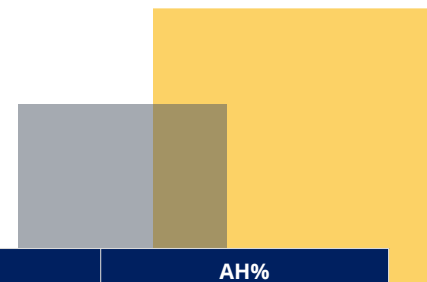
BALANÇO PATRIMONIAL | PASSIVO E PATRIMÔNIO LÍQUIDO - GREENPAR S.A.

Conta	nov. de 2025	dez. de 2025	AV%	AH%
PASSIVO TOTAL	R\$36.376.013,65	R\$25.713.699,21	100,00%	-29,31%
PASSIVO CIRCULANTE	R\$824.133,11	R\$1.215.712,95	4,73%	47,51%
FORNECEDORES	R\$10.000,00	R\$43.772,51	0,17%	337,73%
EMPRÉSTIMOS E FINANCIAMENTOS CP	R\$ -	R\$ -	0,00%	0,00%
PASSIVO NÃO CIRCULANTE	R\$71.287.531,16	R\$60.205.925,48	234,14%	-15,54%
EMPRÉSTIMOS E FINANCIAMENTOS LP	R\$ -	R\$ -	0,00%	0,00%
PATRIMÔNIO LÍQUIDO	R\$35.735.650,62	R\$35.707.929,22	138,87%	-0,08%

O Passivo Total acompanhou o Ativo e registrou queda de 29,31%. O Passivo Circulante teve um aumento de 47,51%, enquanto Passivo Não Circulante queda de 15,54%. O Patrimônio Líquido teve um leve recuo de 0,08%.



DEMONSTRAÇÃO DO RESULTADO (DRE) | MENSAL | - GREENPAR S.A.



Conta	nov. de 2025	AV%	dez. de 2025	AV%	AH%
RECEITA BRUTA	R\$108.000,00	100,00%	R\$108.000,00	100,00%	0,00%
DEDUÇÕES	-R\$3.942,00	-3,65%	-R\$3.942,00	-3,65%	0,00%
RECEITA LÍQUIDA	R\$104.058,00	96,35%	R\$104.058,00	96,35%	0,00%
CUSTOS	R\$ -	0,00%	R\$ -	0,00%	0,00%
(=) RESULTADO BRUTO	R\$104.058,00	96,35%	R\$104.058,00	96,35%	0,00%
DESPESAS COM PESSOAL	-R\$24.989,00	-23,14%	R\$ -	0,00%	-100,00%
DESPESAS COM VENDAS	R\$ -	0,00%	R\$ -	0,00%	0,00%
DESPESAS ADMINISTRATIVAS	-R\$30.781,45	-28,50%	-R\$33.748,28	-31,25%	9,64%
DEPRECIAÇÕES/AMORTIZAÇÕES	R\$ -	0,00%	R\$ -	0,00%	0,00%
(=) RESULTADO OPERACIONAL	R\$48.287,55	44,71%	R\$70.309,72	65,10%	45,61%
RECEITAS FINANCEIRAS	-R\$1.787,70	-1,66%	-R\$13.195,37	-12,22%	638,12%
PROVISÃO IR/CSLL	R\$ -	0,00%	-R\$29.402,95	-27,22%	0,00%
(=) RESULTADO DO EXERCÍCIO	R\$46.499,85	43,06%	R\$27.711,40	25,66%	-40,41%

A Receita Bruta permaneceu estável. O Resultado Operacional teve um aumento, fechando com lucro positivo de R\$ 70.309,72. O resultado do exercício foi de R\$ 27.711,40, ante um lucro no mês anterior de R\$ 46.499,85.



ANALISE DOS INDICADORES: GREENPAR S.A.



A Greenpar S.A. apresentou um desempenho positivo em dezembro. Apesar da redução na Liquidez corrente a empresa mantém uma excelente posição de liquidez, com uma Liquidez Corrente de 4,39 e um Grau de Solvência "Sólida". O Resultado do mês também corroborou para manter a empresa no Grau "Sólido". O único fator a ser observado é a Moeda Líquida que ainda não cobre todo o passivo e teve leve redução.

A Liquidez Corrente de 4,39 e o Grau de Solvência "Sólida" são os pontos fortes da empresa. No entanto, a queda no ROA (Retorno sobre o Ativo) para 0,11% e a Moeda Líquida para 0,42 indicam que a eficiência operacional e a rentabilidade estão se deteriorando. A empresa tem solidez para enfrentar o momento, mas não pode se acomodar com a queda nos resultados.



DA REUNIÃO E VISTORIA TÉCNICA


DA REUNIÃO

- A reunião de acompanhamento processual e estratégico com o Grupo Forest contou com a participação da gerência, representada pelos Srs. Rodrigo e Daniel, e do consultor Bohumil, da equipe especializada que auxilia a empresa. O foco inicial foi a avaliação da viabilidade empresarial e a projeção de futuro da companhia, reafirmando o compromisso com o princípio da preservação da empresa no contexto da Recuperação Judicial. A gerência complementou a análise de viabilidade ao relatar a sazonalidade do faturamento, indicando que os meses de dezembro e janeiro apresentam um volume de receitas inferior em decorrência do período de férias, com expectativa de normalização e incremento nos meses subsequentes. Ademais, foi apontado que a empresa está ativamente buscando aumentar seu faturamento e, conseqüentemente, melhorar o resultado operacional, demonstrando proatividade na gestão da crise.
- No que tange ao andamento processual, foi ratificada a publicação da relação de credores e o subsequente chamamento para apresentação de objeções ao Plano de Recuperação Judicial (PRJ). Em virtude da formalização de objeção(ões) no corrente mês, a realização da Assembleia Geral de Credores (AGC) tornou-se imperativa, conforme o Art. 55 da Lei nº 11.101/2005 (LRF), sendo informado que a data de sua convocação será apresentada e publicada no próximo mês.
- Adicionalmente, foi conduzida uma vistoria in loco no parque fabril da empresa, localizado em Telêmaco Borba, para aferição da capacidade produtiva. A diligência confirmou que a unidade encontra-se em pleno funcionamento, fato que corrobora a capacidade de geração de caixa da devedora e a sustentabilidade do PRJ. Foram apurados dados específicos da operação, indicando que a produção atual da unidade de revita é de 110 toneladas, com potencial de expansão para 120 toneladas. A logística de suprimentos demonstrou-se eficiente, com a matéria-prima sendo reposta em um prazo máximo de 10 dias. Foi destacado que a aquisição dessa matéria-prima é realizada, em sua grande maioria, por meio de cooperativas de sucateiros, o que evidencia um modelo de negócio com impacto social e ambiental positivo, além de garantir a estabilidade do fornecimento.
- Em relação à conformidade legal e ambiental, foi questionado o status dos alvarás ambientais, sendo informado que todos estão em ordem. A empresa demonstrou possuir uma engenheira ambiental responsável pela renovação e fiscalização do cumprimento das normas, mitigando riscos de passivos ambientais e garantindo a continuidade operacional.
- Por fim, o Administrador Judicial (AJ), em sua função fiscalizatória, exigiu a regularização da situação fiscal da empresa e reforçou a necessidade de encaminhamento contínuo e tempestivo dos documentos pertinentes para a correta elaboração do Relatório Mensal de Atividades (RMA), essencial para a transparência e credibilidade do processo perante o Juízo e os credores.



DA REUNIÃO E VISTORIA TÉCNICA

Vistoria Técnica



DA REUNIÃO E VISTORIA TÉCNICA

Vistoria Técnica



DA REUNIÃO E VISTORIA TÉCNICA

Vistoria Técnica



CONSIDERAÇÕES FINAIS

✓ Pontos Positivos (Viabilidade Operacional)

- **Continuidade Operacional:** Faturamento de R\$ 12,67 milhões e manutenção da produção.
- **Melhoria Ativo:** Aumento do Ativo Circulante 107,84 milhões em dezembro/25
- **Geração de Caixa Positivo:** + 442 mil reais

⚠ Desafios (Insolvência Estrutural)

- **Passivo maior que o patrimônio**
- **Qualidade do Caixa:** Forte dependência de antecipação de recebíveis para manter a liquidez.
- **Prejuízo consolidado:** -R\$ 1,4 milhões em 12/2025

Parecer:

O grupo demonstra capacidade de operar, mas a reestruturação das unidades deficitárias e a equalização da estrutura de capital são **urgentes e mandatórias** para o sucesso da Recuperação Judicial.



CONTATO

 [47] 3044-7005

 [41] 99514-0208

ENDEREÇO

 Brusque - SC

 Curitiba - PR

REDES SOCIAIS

@sgrottadmjud

SGROTT
Administradora Judicial e
Consultoria Empresarial

