



RELATÓRIO MENSAL DE ATIVIDADES - 10/2025

Recuperação Judicial do Grupo Forest

Período de Análise: 01/10/2025 a 31/10/2025

Processo nº: 0026395-77.2025.8.16.0019

Juízo: 1ª Vara Cível e Empresarial Regional de Ponta Grossa/PR

Administradora Judicial: Sgrott Administradora Judicial





RELATÓRIO MENSAL DE ATIVIDADES - 10/2025

Recuperação judicial de

Forest Paper Comércio de Papéis Lages Ltda.

CNPJ 46.427.485/0001-03

Forest Paper Comércio de Papéis Espírito Santo Ltda.

CNPJ 43.804.835/0001-07

Forest Paper Indústria e Comércio de Papel S.A.

CNPJ 07.155.032/0001-05

Greenpar Reciclagem de Papéis S.A.

CNPJ 23.291.273/0001-38

Forest Paper Indústria e Comércio de Papel Mairiporã Ltda.

CNPJ 46.426.147/0001-49

Onze Indústria de Papéis S.A.

CNPJ 82.221.730/0001-87

Número dos Autos: 0026395-77.2025.8.16.0019

Juízo: 1ª Vara Cível e Empresarial Regional da Comarca de Ponta Grossa/PR

Juíza: Daniela Flávia Miranda

Administrador Judicial: Sgrott Administradora Judicial



SUMÁRIO

Assuntos Abordados

- 1 Considerações Iniciais
- 2 Cronograma Processual
- 3 Objetivo
- 4 Do Pedido de Recuperação Judicial
- 5 Histórico do Grupo
- 6 Atuação do Grupo
- 7 Quadro de Colaboradores
- 8 Relação Societária
- 9 Relação de Credores consolidado
- 10 Relação Extraconcursais e impostos
- 11 Desempenho Consolidado
- 12 Resultado Contábil por Empresa
- 13 Estrutura Patrimonial
- 14 Protestos
- 15 Análise Individual por Empresa
- 16 Da Reunião e Vistoria Técnica
- 17 Considerações Finais



CONSIDERAÇÕES INICIAIS

O Papel do Administrador Judicial e os Relatórios de Atividades na Recuperação Judicial

1. O Administrador Judicial como Fiscal do Juízo

O Administrador Judicial (AJ) atua como um agente de confiança do Juízo, comprometido com o exercício diligente de suas funções. Na Recuperação Judicial, sua principal atribuição é a fiscalização contínua das atividades da empresa devedora, que segue na condução de seus próprios negócios.

2. O Relatório Mensal de Atividades (RMA)

Para formalizar essa supervisão, a Lei nº 11.101/05 (art. 22, II, 'c') exige que o Administrador Judicial elabore e apresente Relatórios Mensais de Atividades (RMAs), tem como norte o art. 2º, da Recomendação Nº 72 de 19/08/2020, sendo que estes documentos servem para:

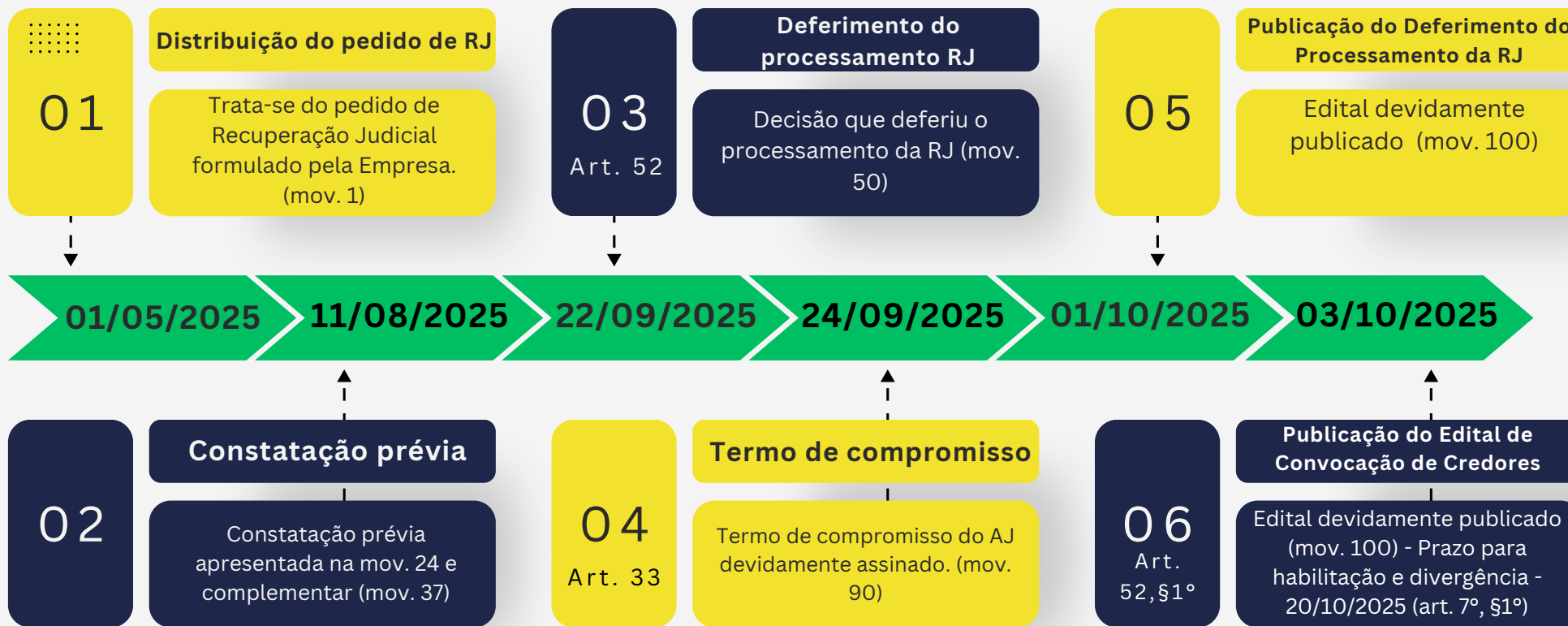
- Informar ao Juízo e aos credores sobre a evolução das atividades da empresa.
- Apresentar um panorama da situação econômico-financeira da Recuperanda.
- Permitir o acompanhamento do cumprimento do Plano de Recuperação Judicial, quando aprovado.

3. Objetivo do Relatório

Seu objetivo é garantir a transparência do processo, oferecendo ao Juízo e aos credores uma análise crítica sobre a evolução das atividades das empresas em recuperação.



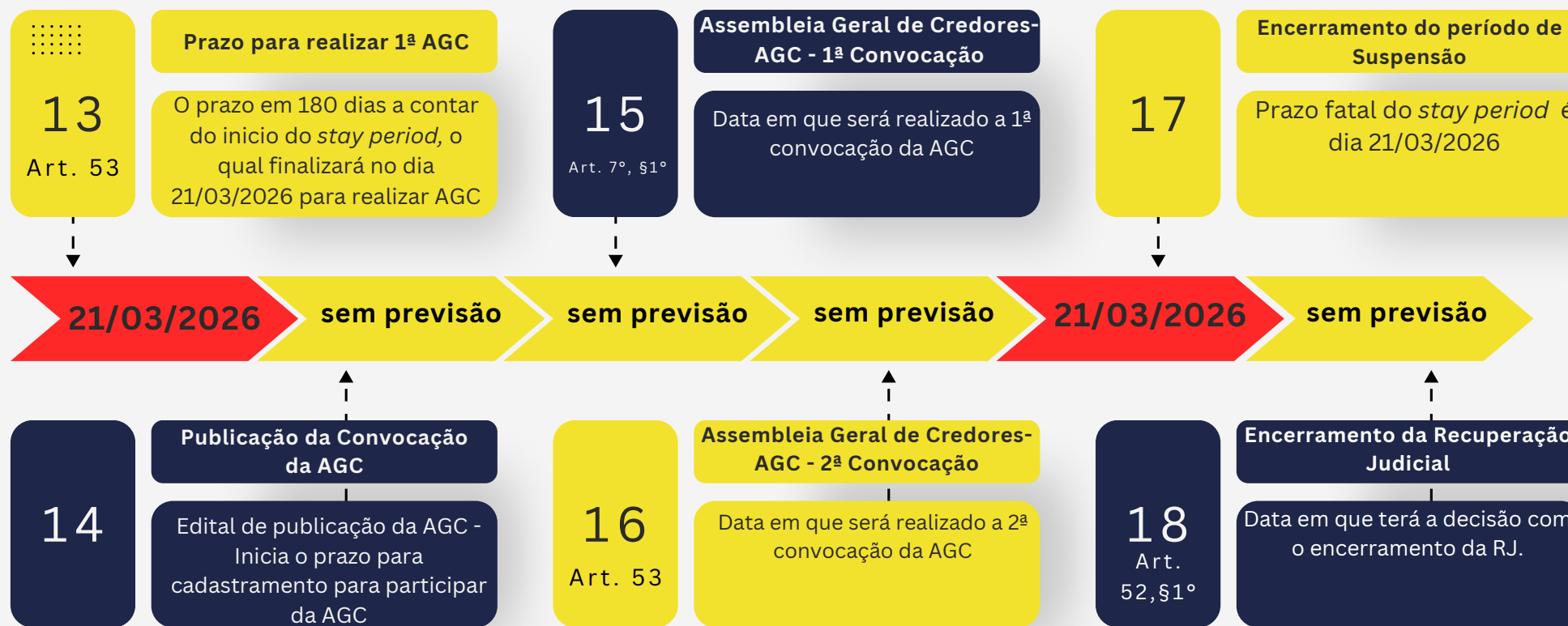
CRONOGRAMA PROCESSUAL



CRONOGRAMA PROCESSUAL



CRONOGRAMA PROCESSUAL



OBJETIVO

Apresentar uma análise aprofundada da situação econômico-financeira e operacional do Grupo Forest, com base nos dados de **outubreo de 2025** .



Verificar o desempenho individual e consolidado das empresas em recuperação.



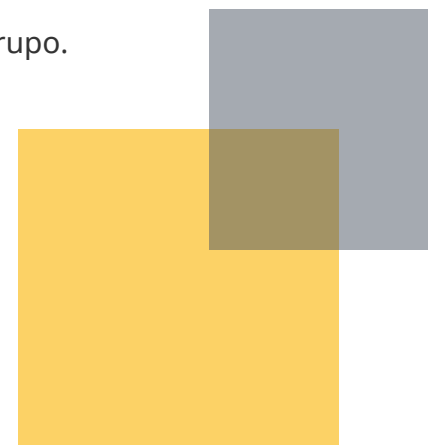
Analisar a evolução dos principais indicadores financeiros e sua evolução.



Fornecer um diagnóstico técnico sobre a viabilidade operacional e os desafios estruturais do grupo.



Subsidiar a tomada de decisão do Juízo, dos credores e da própria gestão.



DO PEDIDO DE RECUPERAÇÃO JUDICIAL

Segundo documento datado de 1º de agosto de 2025, o Grupo Forest ajuizou o pedido de recuperação judicial perante a 1ª Vara Cível e Empresarial Regional de Ponta Grossa (PR), sob o número de autos 0026395-77.2025.8.16.0019.

O pedido fundamenta-se em uma crise econômico-financeira multifatorial, provocada por:

- **Investimentos durante a pandemia** que não se sustentaram no longo prazo;
- **Aquisição de unidades fabris e maquinários** que exigiram captação externa de recursos;
- **Aumento do endividamento e restrições severas de caixa;**
- **Oscilações macroeconômicas**, retração de mercados estratégicos e alta volatilidade do setor industrial;
- **Problemas na implementação de novo sistema de gestão**, gerando instabilidades operacionais;
- **Impactos do projeto Global Papéis**, que consumiu recursos enquanto a operação própria ainda demandava capital;
- **Corte de mais de 280 colaboradores** para redução de despesas operacionais.

Apesar das dificuldades, o Grupo ressaltou a viabilidade de reorganização, destacando bons indicadores operacionais, carteira de clientes fidelizada, governança estruturada e perspectiva positiva de mercado.



HISTÓRICO DO GRUPO FOREST

Linha do Tempo do Grupo Forest

- **1986: Fundação da RIB** – Reaproveitamento Industrial Bandeirantes (atual Forest Paper), com atuação inicial na compra e venda de sucata metálica em Telêmaco Borba/PR.
- **Década de 1990:** Início da expansão para o setor de aparas de papel, com aquisição da primeira cortadeira, marcando a entrada no setor gráfico e de cartonagem.
- **1992:** Aquisição da Onze Indústria (Revita), especializada inicialmente em lodo industrial e, depois, pioneira na reciclagem de embalagens longa vida, tornando-se a maior recicladora da América Latina.
- **2000s–2010s:** Consolidação da Forest Paper como hub logístico nacional para o setor papelero. Criação da Greenpar Participações como holding do grupo.
- **2021:** Impulsionado pelo crescimento do delivery na pandemia, o grupo investe fortemente em capacidade fabril, equipe e logística.
- **2022:** Aquisição de uma nova fábrica em Lages/SC voltada à produção de pallets e tubos de papel.
- **2023–2024:** Reestruturação administrativa, rebranding e implementação de novo sistema de gestão empresarial. Os desafios da transição geraram instabilidades, afetando o caixa da empresa.
- **Ago/2024:** Firma-se um Memorando de Entendimentos com o Grupo Global Papéis, mas as restrições de caixa inviabilizam a sustentação simultânea da operação própria e do novo projeto.
- **Jan/2025:** Descontinuidade temporária de atividades e demissão de 280 colaboradores, com pagamento de verbas rescisórias.
- **01/08/2025:** Protocolo do pedido de Recuperação Judicial por diversas empresas do grupo perante a 1ª Vara Cível e Empresarial Regional de Ponta Grossa/PR, sob o processo nº 0026395-77.2025.8.16.0019.
- **22/09/2025:** Decisão que deferiu o processamento da Recuperação Judicial do Grupo Forest.



ATUAÇÃO DO GRUPO

INFORMAÇÕES DA EMPRESA REQUERENTE

Data de constituição das empresas requerentes
(conforme certidão das juntas comerciais de seus respectivos estados)



- 1 **Forest Paper Comércio de Papéis Espírito Santo Ltda.** - Serra/ES
- 2 **Forest Paper Comércio de Papéis Lages Ltda.** - Lages/SC
- 3 **Forest Paper Indústria e Comércio de Papel S.A.** - Telêmaco Borba/PR **PRINCIPAL CENTRO OPERACIONAL**
- 4 **Greenpar Reciclagem de Papéis S.A.** - São Paulo/SP
- 5 **Forest Paper Indústria e Comércio de Papel Mairiporã Ltda.** - Mairiporã/SP
- 6 **Onze Indústria de Papéis S.A.** - Telêmaco Borba/PR

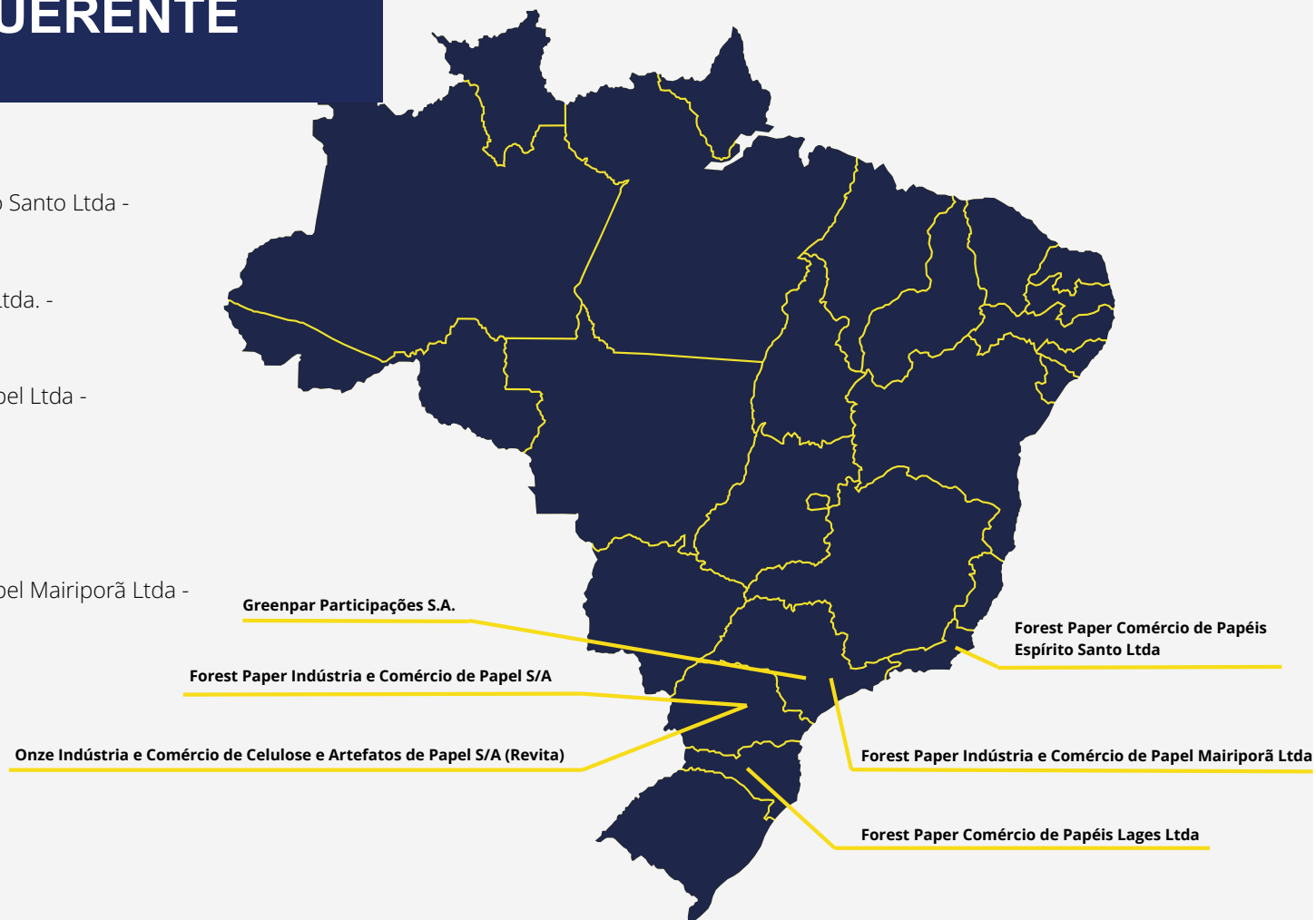
O Grupo Forest possui operações em 4 estados brasileiros, com concentração de suas principais unidades industriais no Paraná.



Documento assinado digitalmente, conforme MP nº 2.200-2/2001, Lei nº 11.419/2006, resolução do Projudi, do TJPR/OE
Validação deste em <https://projudi.tjpr.jus.br/projudi/> - Identificador: PJ6GC 7Z988 5SSGQ KQ7LY

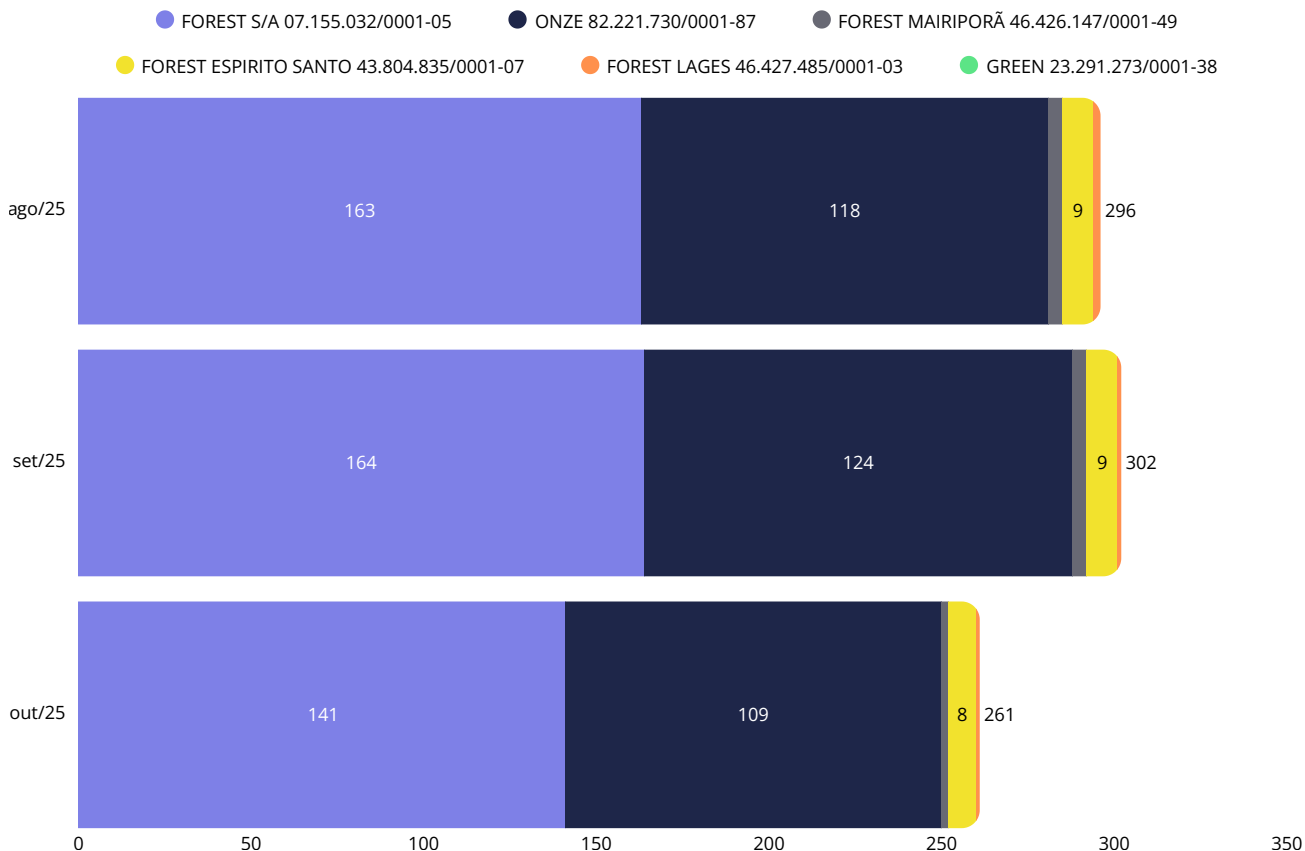
ATUAÇÃO DA REQUERENTE

- Forest Paper Comércio de Papéis Espírito Santo Ltda - Serra/ES
- Forest Paper Comércio de Papéis Lages Ltda. - Lages/SC
- Forest Paper Indústria e Comércio de Papel Ltda - Telêmaco Borba/PR
- Greenpar Reciclagem de Papéis Ltda. - São Paulo/SP
- Forest Paper Indústria e Comércio de Papel Mairiporã Ltda - Mairiporã/SP
- Onze Indústria de Papéis Ltda. - Telêmaco Borba/PR



QUADRO DE COLABORADORES

Evolução dos últimos 3 meses



Situação em Outubro/2025



Total de Colaboradores

261



Admissões no Mês

1



Desligamentos no Mês

42



Saldo Líquido no Mês

-41 ↓

Observação:

Quadro de funcionários com forte queda, possivelmente fazendo parte da reestruturação da empresa.



Documento assinado digitalmente, conforme MP nº 2.200-2/2001, Lei nº 11.419/2006, resolução do Projudi, do TJPR/OE
Validação deste em <https://projudi.tjpr.jus.br/projudi/> - Identificador: PJ6GC 7Z988 5SSGQ KQ7LY

RELAÇÃO SOCIETÁRIA

Nas relações Societárias:

1. Forest Paper S/A

- Onze Indústria e Comércio de Papéis Ltda. - Acionista (99,55%)
- Mario Sergio Romancini – Acionista/Diretor (0,45%)
- Luiza Loyola Romancini - Diretora

2. Onze Indústria e Comércio de Papéis Ltda.

- Mario Sergio Romancini – Acionista/Diretor (100%)
- Luiza Loyola Romancini - Diretora

3. Greenpar Participações S/A

- Mario Sergio Romancini – Acionista/Diretor (0,02%)
- Onze Indústria e Comércio de Papéis Ltda. - Acionista (26,36%)
- Forest Paper S/A - Acionista (73,62%)
- Luiza Loyola Romancini - Diretora

4. Forest Lages Indústria e Comércio de Papéis Ltda.

- Greenpar Participações S/A - Sócia (100%)
- Mario Sergio Romancini – Administrador

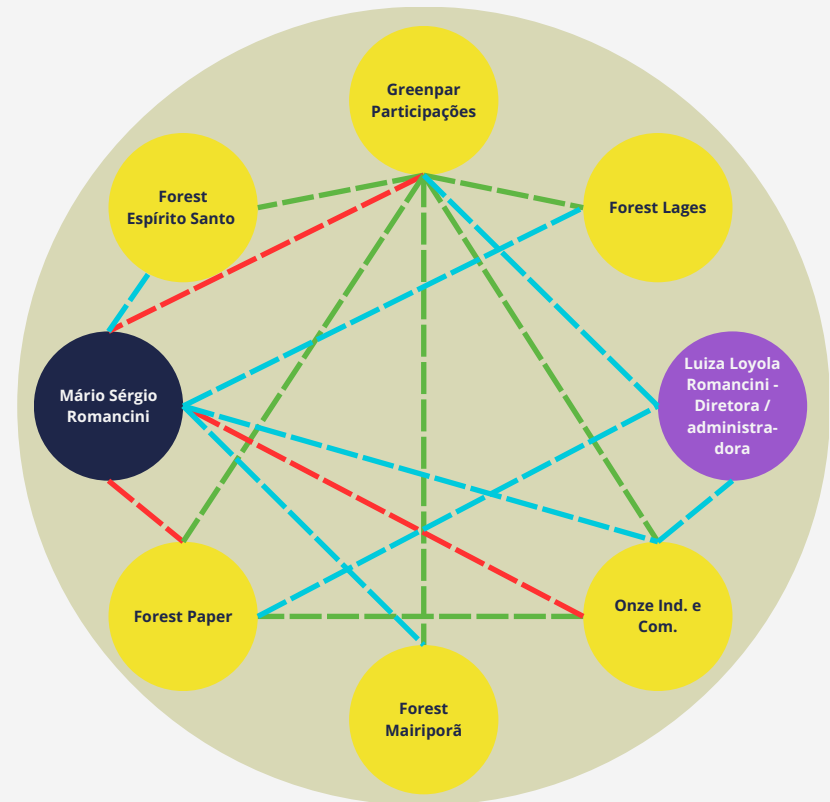
5. Forest Mairiporã Indústria e Comércio de Papéis Ltda.

- Greenpar Participações S/A - Sócia (100%)
- Mario Sergio Romancini – Administrador

6. Forest Espírito Santo Indústria e Comércio de Papéis Ltda.

- Greenpar Participações S/A - Sócia (100%)
- Mario Sergio Romancini – Administrador

----- Sócio/Acionista
----- Administrador/Diretor
----- Sócio/Acionista e Administrador/Diretor



Observação:

Quadro Societário não apresentou nenhuma alteração em relação ao apresentado anteriormente.



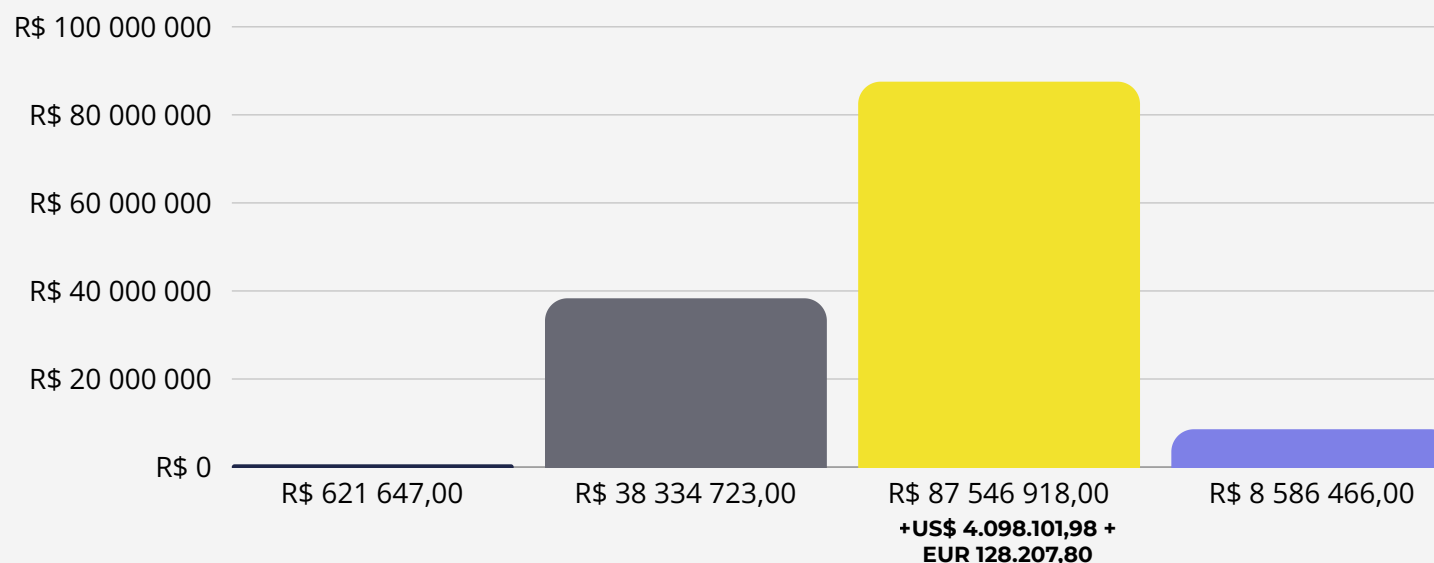
RELAÇÃO DE CREDORES CONSOLIDADO

A relação de credores apresentada pelo **GRUPO FOREST** contempla obrigações classificadas nas categorias previstas na Lei 11.101/2005, evidenciando a distribuição do passivo por classe e a relevância dos compromissos assumidos junto a credores trabalhistas, com garantia real, quirografários, ME/EPP.

Observação:

Relação de credores do Art. 7, §2º da Lei 11.101/05

- CLASSE I - TRABALHISTA
- CLASSE II - GARANTIA REAL
- CLASSE III - QUIROGRAFÁRIOS
- CLASSE IV - MICROEMPRESAS E EMPRESAS DE PEQUENO PORTE

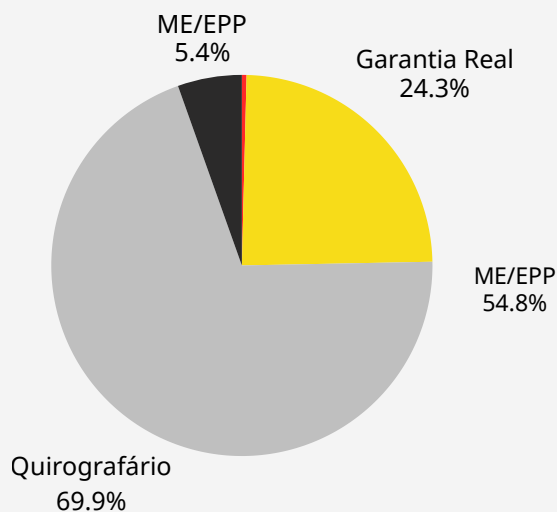


RELAÇÃO DE CREDORES PRINCIPAS CREDORES

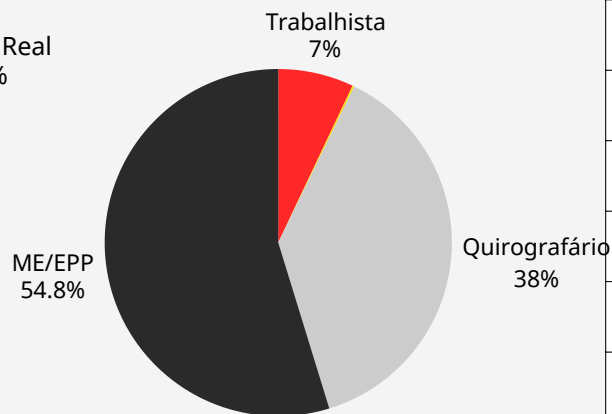
Os 10 principais credores somam a quantia de R\$111.545.293,02, que corresponde ao percentual é de 70,69% do crédito concursal.

Apresenta a seguir o relatório completo da composição da relação de credores das Recuperandas.

Por crédito



Por credor



Observação:

Para apresentação dos valores em moedas estrangeiras foram utilizadas as cotações de 01/12/2025

CREDOR	CLASSE	VALOR
KLABIN S.A	Garantia Real	R\$38.334.723,29
BANCO BRADESCO S.A.	Quirografário	R\$15.043.631,68
ITAU UNIBANCO S.A.	Quirografário	R\$12.660.461,27
ROXCEL TRADING GMBH	Quirografário	R\$12.530.712,02
BRACELL SP CELULOSE LTDA	Quirografário	R\$8.753.408,41
BANCO DO BRASIL SA	Quirografário	R\$6.636.867,75
BANCO SAFRA	Quirografário	R\$5.280.667,16
SR LIMA PAPEIS FINOS EM RECUPERACAO JUDICIAL LTDA	Quirografário	R\$4.976.718,44
THE INSURANCE COMPANY OF THE STATE OF PENNSYLVANIA ("ICP")	Quirografário	R\$3.708.291,52
CELLMARK, INC.	Quirografário	R\$3.619.811,48



DESEMPENHO CONSOLIDADO – OUTUBRO/2025

Faturamento Total

R\$ 15,29 milhões

Resultado Consolidado

(R\$ 951 mil)

Uma piora de 9,46% no resultado em relação ao mês anterior.



Geração de Caixa

(- R\$ 92.672,65)



Crucial para a liquidez de curto prazo.

Saldo Final de Caixa

R\$ 741,39

Qualidade do Caixa: O caixa mostrou estabilidade em relação ao mês anterior e a empresa ainda depende fortemente de operações de antecipação de recebíveis.

Observação:

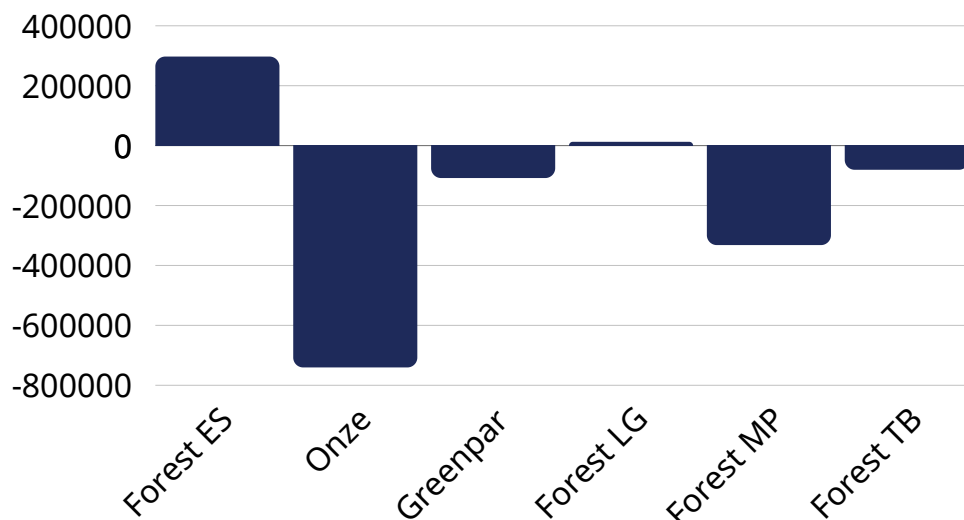
Regime de Competência: As receitas e despesas são registradas quando ocorrem, independentemente de quando o dinheiro é efetivamente recebido ou pago.

Regime de Caixa: As receitas e despesas são registradas somente quando há a efetiva entrada ou saída de dinheiro do caixa da empresa.



Documento assinado digitalmente, conforme MP nº 2.200-2/2001, Lei nº 11.419/2006, resolução do Projudi, do TJPR/OE
Validação deste em <https://projudi.tjpr.jus.br/projudi/> - Identificador: PJ6GC 7Z988 5SSGQ KQ7LY

RESULTADO POR EMPRESA CONTÁBIL— OUTUBRO/2025



Empresa	Resultado (R\$)	Status
Forest E. Santo	297.310,63	LUCRO
Onze Indústria	(740.448,41)	PREJUÍZO
Greenpar	(108.207,22)	LUCRO
Forest Lages	12.705,32	LUCRO
Forest Mairiporã	(331.990,96)	PREJUÍZO
Forest Paper S.A.	(80.630,29)	PREJUÍZO

Conclusão:

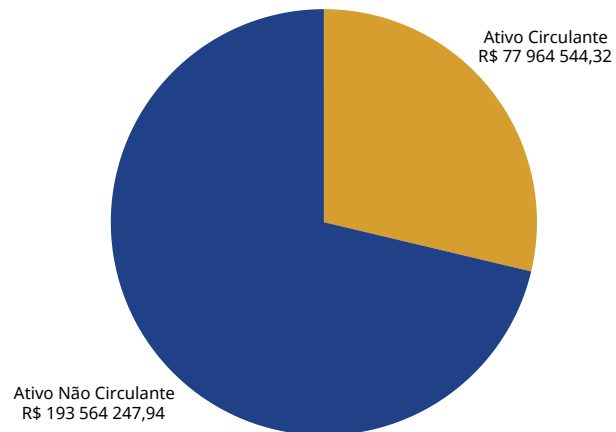
O resultado positivo está concentrado na **Forest Paper Lages** e **Forest E. Santo**.

As demais unidades, especialmente a **Onze Ind.**, apresentou um prejuízo significativo.

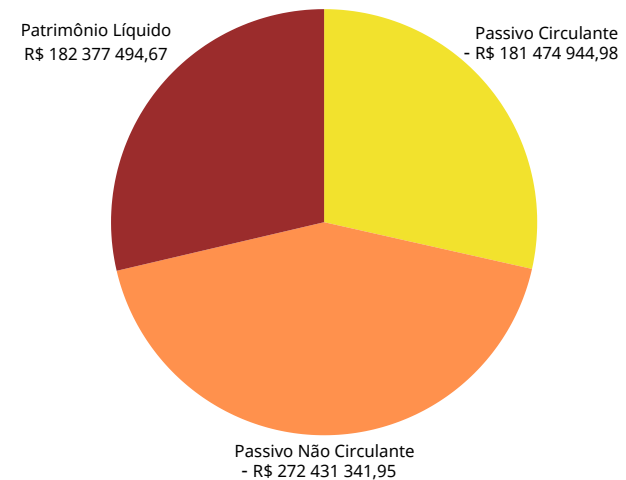


ESTRUTURA PATRIMONIAL – OUTUBRO/2025

Ativo Total: R\$ 271,52 milhões



Passivo: - R\$ 453,9 mi & PL: R\$ 182,38 mi



Diagnóstico:

- 1 Insolvência Patrimonial:** As dívidas superam os ativos.
- 2 Descasamento de Prazos:** Ativos de longo prazo financiam dívidas de curto prazo, um alto risco de liquidez.

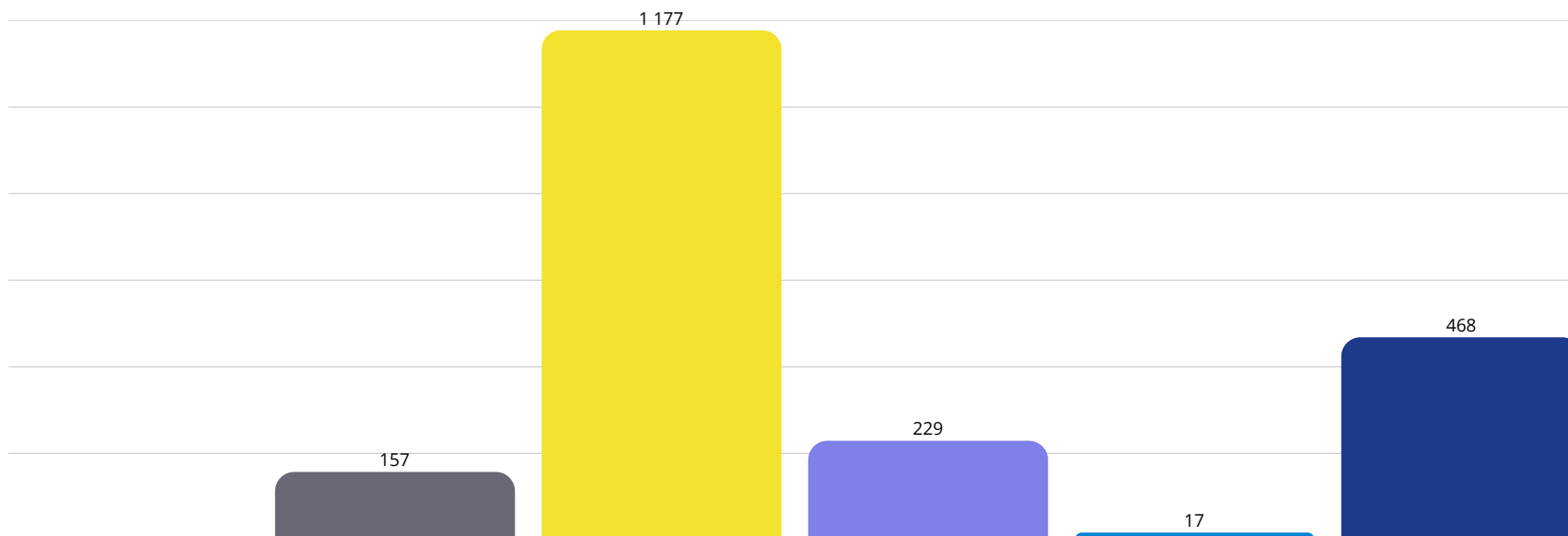


Protestos (Out/2025)

Fonte: CENPROT

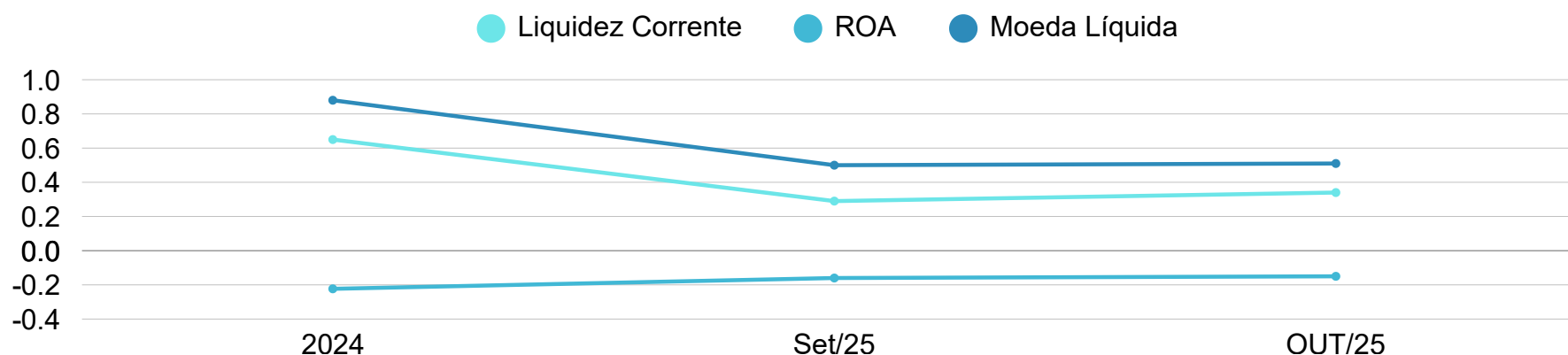


● Forest Paper Comércio de Papéis Espírito Santo Ltda. ● Forest Paper Comércio de Papéis Lages Ltda. ● Forest Paper Ind. e Com. de Papel S.A.
● Forest Paper Indústria e Comércio de Papel Mairiporã Ltda. ● Greenpar Reciclagem de Papéis Ltda. ● Onze Indústria de Papéis Ltda.



Documento assinado digitalmente, conforme MP nº 2.200-2/2001, Lei nº 11.419/2006, resolução do Projudi, do TJPR/OE
Validação deste em <https://projudi.tjpr.jus.br/projudi/> - Identificador: PJ6GC 7Z988 5SSGQ KQ7LY


EVOLUÇÃO DOS INDICADORES: FOREST PAPER S.A.



	2024	set. de 2025	out. de 2025	Tendência
LIQUIDEZ CORRENTE	0,65	0,29	0,34	= Estável
ROA	-22,32%	-15,51%	-14,64%	= Estável
MOEDA LÍQUIDA	0,88	0,5	0,51	= Estável
GRAU DE SOLVÊNCIA	MUITO RUIM	MUITO RUIM	MUITO RUIM	Crítico



BALANÇO PATRIMONIAL | ATIVO FOREST PAPER S.A.



Conta	set. de 2025	out. de 2025	AV%	AH%
ATIVO TOTAL	R\$123.206.272,78	R\$131.082.651,07	100,00%	6,39%
ATIVO CIRCULANTE	R\$36.762.133,69	R\$43.222.413,14	32,97%	17,57%
DISPONIBILIDADES	R\$5.302.875,36	R\$5.270.364,89	4,02%	-0,61%
CONTAS A RECEBER	R\$402.984,99	R\$769.546,48	0,59%	90,96%
ESTOQUES	R\$13.181.774,11	R\$13.905.593,15	10,61%	5,49%
ATIVO NÃO CIRCULANTE	R\$85.078.132,44	R\$87.860.237,93	67,03%	3,27%
INTÁNGIVEL	R\$3.377,25	R\$3.272,34	0,00%	-3,11%
INVESTIMENTOS	R\$735.735,96	R\$735.735,96	0,56%	0,00%
ATIVO IMOBILIZADO	R\$34.981.601,93	R\$34.856.197,12	26,59%	-0,36%

O Ativo Total da Forest TB (S/A) cresceu 6,39% em outubro em relação ao mês anterior. O Ativo Circulante teve um aumento de 17,57%, com destaque para Contas a Receber (+90,96%). O Ativo Não Circulante também cresceu 3,27% no mesmo período. O Ativo Circulante representa 32,97% do Ativo Total.



BALANÇO PATRIMONIAL | PASSIVO E PATRIMÔNIO LÍQUIDO - FOREST PAPER S.A.



Conta	set. de 2025	out. de 2025	AV%	AH%
PASSIVO TOTAL	R\$123.206.272,78	R\$131.082.651,07	100,00%	6,39%
PASSIVO CIRCULANTE	R\$127.324.354,33	R\$127.463.002,20	97,24%	0,11%
FORNECEDORES	R\$70.978.030,56	R\$70.265.023,85	53,60%	-1,00%
EMPRÉSTIMOS E FINANCIAMENTOS CP	R\$34.713.831,42	R\$34.713.831,42	26,48%	0,00%
PASSIVO NÃO CIRCULANTE	R\$120.313.523,81	R\$128.131.884,52	97,75%	6,50%
EMPRÉSTIMOS E FINANCIAMENTOS LP	R\$69.423.478,22	R\$69.423.478,22	52,96%	0,00%
PATRIMÔNIO LÍQUIDO	R\$124.431.605,36	R\$124.512.235,65	94,99%	0,06%

O endividamento de curto prazo (Passivo Circulante) manteve-se estável (+0,11%) em relação ao período anterior. O Patrimônio Líquido, apresenta valor de R\$124.512.235,65 out/25). O endividamento total da companhia é maior que seu patrimônio.



DEMONSTRAÇÃO DO RESULTADO (DRE) | MENSAL | - FOREST PAPER S.A.

Conta	set. de 2025	AV%	out. de 2025	AV%	AH%
RECEITA BRUTA	R\$9.367.924,87	100,00%	R\$8.776.768,06	100,00%	-6,31%
DEDUÇÕES	-R\$1.895.148,98	-20,23%	-R\$1.803.489,08	-20,55%	-4,84%
RECEITA LÍQUIDA	R\$7.472.775,89	79,77%	R\$6.973.278,98	79,45%	-6,68%
CUSTOS	-R\$4.926.593,90	-52,59%	-R\$4.218.261,13	-48,06%	-14,38%
(=) RESULTADO BRUTO	R\$2.546.181,99	27,18%	R\$2.755.017,85	31,39%	8,20%
DESPESAS COM PESSOAL	-R\$1.433.786,26	-15,31%	-R\$1.381.382,09	-15,74%	-3,65%
DESPESAS COM VENDAS	-R\$152.932,36	-1,63%	-R\$166.802,53	-1,90%	9,07%
DESPESAS ADMINISTRATIVAS	-R\$758.404,84	-8,10%	-R\$958.156,65	-10,92%	26,34%
DEPRECIÇÕES/AMORTIZAÇÕES	-R\$132.982,53	-1,42%	-R\$132.967,16	-1,51%	-0,01%
(=) RESULTADO OPERACIONAL	R\$68.076,00	0,73%	R\$115.709,42	1,32%	69,97%
RECEITAS FINANCEIRAS	-R\$266.096,82	-2,84%	-R\$196.339,71	-2,24%	-26,21%
(=) RESULTADO DO EXERCICIO	-R\$198.020,82	-2,11%	-R\$80.630,29	-0,92%	-59,28%

A empresa registrou prejuízo em ambos os meses de setembro/2025 e outubro/2025. O prejuízo de outubro foi de R\$ 80.630,29, uma redução de 59,28% em relação ao mês anterior.



ANALISE DOS INDICADORES: FOREST PAPER S.A.

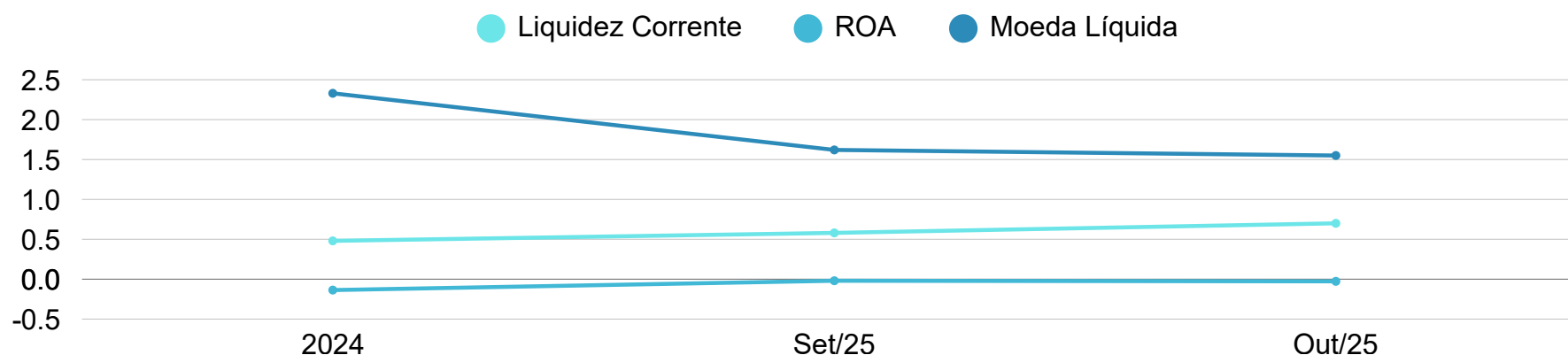


A Forest Paper S.A. apresentou um cenário desafiador, mas com sinais de melhora. A empresa registrou uma queda de 6,31% na Receita Bruta, mas conseguiu reduzir seu prejuízo em 59,28%, que totalizou R\$ 80.630,29. Apesar da melhora no resultado, a situação financeira ainda é crítica, com um Grau de Solvência "Muito Ruim" e uma Liquidez Corrente de 0,34, indicando alto risco e dificuldade em honrar compromissos de curto prazo.

O Grau de Solvência "Muito Ruim" e a Liquidez Corrente de 0,34 são os principais pontos de alerta. O ROA (Retorno sobre o Ativo) de -14,64%, embora negativo, mostrou uma leve melhora, mas ainda está longe de um patamar saudável. A empresa precisa de uma reestruturação financeira profunda para reverter o quadro.



EVOLUÇÃO DOS INDICADORES: ONZE INDÚSTRIA S.A.



	2024	set. de 2025	out. de 2025	Tendência
LIQUIDEZ CORRENTE	0,48	0,58	0,7	+ Leve Melhora
ROA	-13,68%	-1,94%	-2,73%	Leve Deterioração
MOEDA LÍQUIDA	2,33	1,62	1,55	Leve Deterioração
GRAU DE SOLVÊNCIA	MUITO RUIM	MUITO RUIM	MUITO RUIM	Estável



BALANÇO PATRIMONIAL | ATIVO ONZE INDÚSTRIA S.A.

Conta	set. de 2025	out. de 2025	AV%	AH%
ATIVO TOTAL	R\$77.462.663,74	R\$81.987.215,14	100,00%	5,84%
ATIVO CIRCULANTE	R\$15.101.144,19	R\$18.711.231,94	22,82%	23,91%
DISPONIBILIDADES	R\$759.030,90	R\$756.548,60	0,92%	-0,33%
CONTAS A RECEBER	R\$140.136,41	R\$13.577,18	0,02%	-90,31%
ESTOQUES	R\$6.252.349,23	R\$6.358.340,96	7,76%	1,70%
ATIVO NÃO CIRCULANTE	R\$62.361.519,55	R\$63.275.983,20	77,18%	1,47%
INTÁNGIVEL	R\$ -	R\$ -	0,00%	0,00%
INVESTIMENTOS	R\$33.503.107,00	R\$33.503.107,00	40,86%	0,00%
ATIVO IMOBILIZADO	R\$19.452.033,28	R\$19.406.976,17	23,67%	-0,23%

O Ativo Total teve um aumento de 5,84%. O Ativo Circulante aumentou 23,91%, enquanto o Ativo Não Circulante se manteve praticamente estável.



BALANÇO PATRIMONIAL | PASSIVO E PATRIMÔNIO LÍQUIDO - ONZE INDÚSTRIA S.A.

Conta	set. de 2025	out. de 2025	AV%	AH%
PASSIVO TOTAL	R\$77.642.663,74	R\$81.987.215,14	100,00%	5,60%
PASSIVO CIRCULANTE	R\$25.734.043,80	R\$26.687.235,00	32,55%	3,70%
FORNECEDORES	R\$9.504.862,96	R\$9.894.179,93	12,07%	4,10%
EMPRÉSTIMOS E FINANCIAMENTOS CP	R\$1.940.643,71	R\$1.940.643,71	2,37%	0,00%
PASSIVO NÃO CIRCULANTE	R\$21.950.600,33	R\$26.262.408,94	32,03%	19,64%
EMPRÉSTIMOS E FINANCIAMENTOS LP	R\$9.751.960,58	R\$9.751.960,58	11,89%	0,00%
PATRIMÔNIO LÍQUIDO	-R\$29.778.019,61	-R\$29.037.571,20	-35,42%	-2,49%

O Passivo Total acompanhou o aumento do ativo. O Passivo Circulante aumentou 5,60%, com destaque para o crescimento de 4,10% nos Estoques. O Patrimônio Líquido teve uma queda de 2,49%, refletindo o prejuízo do período.



DEMONSTRAÇÃO DO RESULTADO (DRE) | MENSAL | - ONZE INDÚSTRIA S.A.

Conta	jan. de 2025	AV%	jan. de 2025	AV%	AH%
RECEITA BRUTA	R\$6.444.956,01	100,00%	R\$5.482.953,57	100,00%	-14,93%
DEDUÇÕES	-R\$1.024.011,19	-15,89%	-R\$894.390,24	-16,31%	-12,66%
RECEITA LÍQUIDA	R\$5.420.944,82	84,11%	R\$4.588.563,33	83,69%	-15,35%
CUSTOS	-R\$3.198.751,76	-49,63%	-R\$3.014.187,78	-54,97%	-5,77%
(=) RESULTADO BRUTO	R\$2.222.193,06	34,48%	R\$1.574.375,55	28,71%	-29,15%
DESPEAS COM PESSOAL	-R\$1.345.537,05	-20,88%	-R\$970.462,98	-17,70%	-27,88%
DESPEAS COM VENDAS	-R\$797.783,67	-12,38%	-R\$713.444,04	-13,01%	-10,57%
DESPEAS ADMINISTRATIVAS	-R\$1.025.596,60	-15,91%	-R\$802.864,86	-14,64%	-21,72%
DEPRECIÇÕES/AMORTIZAÇÕES	-R\$45.181,04	-0,70%	-R\$45.057,11	-0,82%	-0,27%
(=) RESULTADO OPERACIONAL	-R\$991.905,30	-15,39%	-R\$957.453,44	-17,46%	-3,47%
RECEITAS FINANCEIRAS	-R\$197.762,99	-3,07%	-R\$119.757,75	-2,18%	-39,44%
(=) RESULTADO DO EXERCICIO	-R\$1.189.668,29	-18,46%	-R\$1.077.211,19	-19,65%	-9,45%

A queda de 14,93% na Receita Bruta é o principal ponto de preocupação. A empresa não consegue gerar faturamento suficiente para cobrir seus custos e despesas, o que a leva a prejuízos recorrentes. A redução do prejuízo em 9,45% é um sinal positivo, mas insuficiente para reverter o quadro.



ANALISE DOS INDICADORES: ONZE INDÚSTRIA S.A.

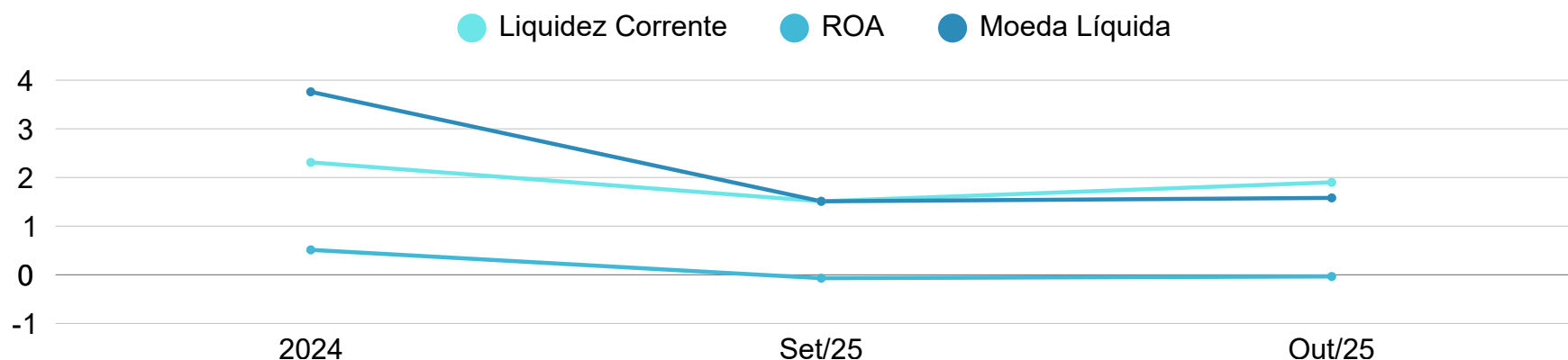


A Onze Indústria de Papéis S.A. continua em uma situação financeira muito delicada. A empresa registrou uma queda de 14,93% na Receita Bruta e um prejuízo de R\$ 1.077.211,19. Embora tenha havido uma leve redução no prejuízo em relação ao mês anterior, o Grau de Solvência "Muito Ruim" e a Liquidez Corrente de 0,7 indicam um alto risco de insolvência. A empresa precisa de medidas drásticas para reverter a tendência de queda no faturamento e nos resultados.

O Grau de Solvência "Muito Ruim" e a Liquidez Corrente de 0,7 são os principais alertas. O ROA (Retorno sobre o Ativo) de -2,73% é negativo e mostra a ineficiência da empresa em gerar retorno sobre seus ativos. A situação é crítica e exige uma reestruturação completa.



EVOLUÇÃO DOS INDICADORES: FOREST ESPÍRITO SANTO



	2024	set. de 2025	out. de 2025	Tendência
LIQUIDEZ CORRENTE	2,31	1,51	1,9	Leve Recuperação
ROA	51,22%	-6,54%	-3,48%	Leve Recuperação
MOEDA LÍQUIDA	3,76	1,51	1,58	Leve Recuperação
GRAU DE SOLVÊNCIA	INSASTIFATÓRIA	SÓLIDA	INSASTIFATÓRIA	Deterioração



BALANÇO PATRIMONIAL | ATIVO FOREST ESPÍRITO SANTO



Conta	set. de 2025	out. de 2025	AV%	AH%
ATIVO TOTAL	R\$11.191.593,19	R\$12.473.497,74	100,00%	11,45%
ATIVO CIRCULANTE	R\$5.215.766,55	R\$6.497.700,10	52,09%	24,58%
DISPONIBILIDADES	R\$363.813,69	R\$122.492,46	0,98%	-66,33%
CONTAS A RECEBER	R\$2.013.383,39	R\$2.269.225,89	18,19%	12,71%
ESTOQUES	R\$184.924,84	R\$21.791,15	0,17%	-88,22%
ATIVO NÃO CIRCULANTE	R\$5.975.826,64	R\$5.975.797,64	47,91%	0,00%
INTÁNGIVEL	R\$ -	R\$ -	0,00%	0,00%
INVESTIMENTOS	R\$ -	R\$ -	0,00%	0,00%
ATIVO IMOBILIZADO	R\$13.038,58	R\$13.009,58	0,10%	-0,22%

O Ativo Total da Forest Espírito Santo apresentou um crescimento de 11,45% em outubro, impulsionado principalmente pelo aumento de 24,58% no Ativo Circulante. Dentro do circulante, o destaque é o aumento de 12,71% em Contas a Receber, que pode indicar um aumento nas vendas a prazo. Por outro lado, as Disponibilidades tiveram uma queda expressiva de 66,33%, e os Estoques reduziram em 88,22%, o que pode ser um sinal de boa gestão de estoques ou uma forte demanda. A queda nas disponibilidades pode ser um ponto de atenção, indicando a necessidade de uma análise mais aprofundada do fluxo de caixa.



BALANÇO PATRIMONIAL | PASSIVO E PATRIMÔNIO LÍQUIDO - FOREST ESPÍRITO SANTO



Conta	set. de 2025	out. de 2025	AV%	AH%
PASSIVO TOTAL	R\$11.191.593,19	R\$12.473.497,74	100,00%	11,45%
PASSIVO CIRCULANTE	R\$3.439.735,56	R\$3.422.449,27	27,44%	-0,50%
FORNECEDORES	R\$26.054,98	R\$22.775,53	0,18%	-12,59%
EMPRÉSTIMOS E FINANCIAMENTOS CP	R\$164.173,27	R\$164.173,27	1,32%	0,00%
PASSIVO NÃO CIRCULANTE	R\$3.972.028,72	R\$4.487.024,99	35,97%	12,97%
EMPRÉSTIMOS E FINANCIAMENTOS LP	R\$ -	R\$ -	0,00%	0,00%
PATRIMÔNIO LÍQUIDO	-R\$3.779.828,91	-R\$4.564.023,48	-36,59%	20,75%

O Passivo Total acompanhou o crescimento do ativo, com um aumento de 11,45%. O Passivo Circulante teve uma leve redução de 0,50%, com destaque para a queda de 12,59% em Fornecedores. O Passivo Não Circulante, por sua vez, cresceu 12,97%. O Patrimônio Líquido apresentou um aumento de 20,75%, o que é um indicador positivo da saúde financeira da empresa.



DEMONSTRAÇÃO DO RESULTADO (DRE) | MENSAL | - FOREST ESPÍRITO SANTO

Conta	set. de 2025	AV%	out. de 2025	AV%	AH%
RECEITA BRUTA	R\$1.051.263,05	100,00%	R\$1.130.333,03	100,00%	7,52%
DEDUÇÕES	-R\$91.289,09	-8,68%	-R\$171.946,28	-15,21%	88,35%
RECEITA LÍQUIDA	R\$959.973,96	91,32%	R\$958.386,75	84,79%	-0,17%
CUSTOS	-R\$537.587,51	-51,14%	-R\$632.476,51	-55,95%	17,65%
(=) RESULTADO BRUTO	R\$422.386,45	40,18%	R\$325.910,24	28,83%	-22,84%
DESPESAS COM PESSOAL	-R\$100.121,29	-9,52%	-R\$82.741,69	-7,32%	-17,36%
DESPESAS COM VENDAS	R\$ -	0,00%	R\$ -	0,00%	0,00%
DESPESAS ADMINISTRATIVAS	-R\$5.822,42	-0,55%	-R\$19.663,79	-1,74%	237,73%
DEPRECIAÇÕES/AMORTIZAÇÕES	-R\$29,00	0,00%	-R\$29,00	0,00%	0,00%
(=) RESULTADO OPERACIONAL	R\$316.413,74	30,10%	R\$223.475,76	19,77%	-29,37%
RECEITAS FINANCEIRAS	-R\$36.039,67	-3,43%	-R\$49.371,44	-4,37%	36,99%
(=) RESULTADO DO EXERCÍCIO	R\$280.374,07	26,67%	R\$174.104,32	15,40%	-37,90%

A Receita Líquida teve uma leve queda de 0,17%. O Resultado Bruto, no entanto, caiu 22,84%, indicando um aumento nos custos. O Resultado Operacional também apresentou uma queda significativa de 29,37%. O Resultado do Exercício foi de R\$ 174.104,32, uma redução de 37,90% em relação ao mês anterior. A queda no resultado é um ponto de atenção e deve ser investigada mais a fundo.



ANALISE DOS INDICADORES: FOREST ESPÍRITO SANTO LTDA.

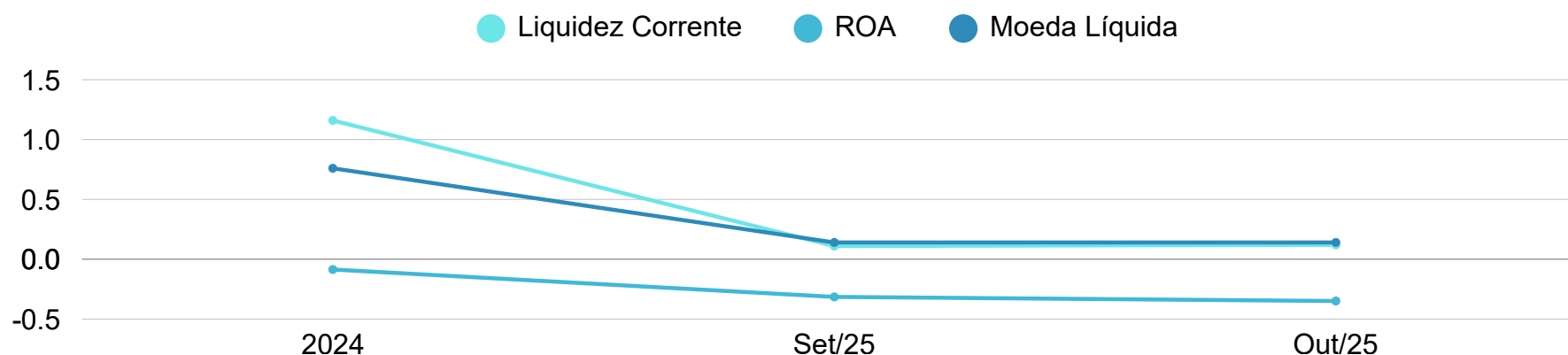


A Forest Espírito Santo apresentou um desempenho positivo em outubro, com crescimento de 7,52% na Receita Bruta e um lucro de R\$ 174.104,32. No entanto, a queda de 37,90% no lucro em relação ao mês anterior e o Grau de Solvência "Insatisfatório" são pontos de atenção. A empresa tem uma boa Liquidez Corrente de 1,9, mas precisa melhorar a rentabilidade para garantir a sustentabilidade a longo prazo.

A Liquidez Corrente de 1,9 é um ponto forte, mas o Grau de Solvência "Insatisfatório" é um alerta. O ROA (Retorno sobre o Ativo) de -3,48% é negativo e precisa ser revertido. A empresa está no caminho certo, mas precisa de ajustes para consolidar a recuperação.



EVOLUÇÃO DOS INDICADORES: FOREST MAIRIPORÃ LTDA.



	2024	set. de 2025	out. de 2025	Tendência
LIQUIDEZ CORRENTE	1,16	0,11	0,12	Mantém Deterioração
ROA	-8,60%	-31,50%	-34,92%	Mantém Deterioração
MOEDA LÍQUIDA	0,76	0,14	0,14	Mantém Deterioração
GRAU DE SOLVÊNCIA	INSASTIFATÓRIA	ALTO RISCO	MUITO RUIM	Crítico



BALANÇO PATRIMONIAL | ATIVO FOREST MAIRIPORÃ LTDA.

Conta	set. de 2025	out. de 2025	AV%	AH%
ATIVO TOTAL	R\$6.436.049,51	R\$6.756.673,16	100,00%	4,98%
ATIVO CIRCULANTE	R\$2.045.042,76	R\$2.370.104,48	35,08%	15,90%
DISPONIBILIDADES	R\$177.046,39	R\$177.052,74	2,62%	0,00%
CONTAS A RECEBER	R\$222.994,40	R\$209.038,00	3,09%	-6,26%
ESTOQUES	R\$235.776,96	R\$298.654,45	4,42%	26,67%
ATIVO NÃO CIRCULANTE	R\$4.391.006,75	R\$4.386.568,68	64,92%	-0,10%
INTÁNGIVEL	R\$47.023,29	R\$47.023,29	0,70%	0,00%
INVESTIMENTOS	R\$ -	R\$ -	0,00%	0,00%
ATIVO IMOBILIZADO	R\$4.385.654,28	R\$4.381.007,21	64,84%	-0,11%

O Ativo Total da Forest Mairiporã cresceu 4,98% em outubro. O Ativo Circulante aumentou 15,90%, impulsionado pelo crescimento de 26,67% nos Estoques. As Disponibilidades permaneceram estáveis, e Contas a Receber tiveram uma pequena queda de 6,26%. O crescimento dos estoques pode indicar uma preparação para um aumento nas vendas ou uma dificuldade em escoar a produção.



BALANÇO PATRIMONIAL | PASSIVO E PATRIMÔNIO LÍQUIDO - FOREST MAIRIPORÃ LTDA.



Conta	set. de 2025	out. de 2025	AV%	AH%
PASSIVO TOTAL	R\$6.436.049,51	R\$6.756.673,16	100,00%	4,98%
PASSIVO CIRCULANTE	R\$18.532.615,84	R\$19.151.427,78	283,44%	3,34%
FORNECEDORES	R\$3.313.747,74	R\$3.328.122,10	49,26%	0,43%
EMPRÉSTIMOS E FINANCIAMENTOS CP	R\$192.883,40	R\$627.939,88	9,29%	225,55%
PASSIVO NÃO CIRCULANTE	R\$28.709.078,27	R\$28.742.880,94	425,40%	0,12%
EMPRÉSTIMOS E FINANCIAMENTOS LP	R\$2.400.000,00	R\$2.400.000,00	35,52%	0,00%
PATRIMÔNIO LÍQUIDO	R\$40.805.644,60	R\$41.137.635,56	608,84%	0,81%

O Passivo Total cresceu 4,98%, em linha com o ativo. O Passivo Circulante aumentou 3,34%, enquanto o Passivo Não Circulante teve um aumento de apenas 0,12%. O destaque negativo é o aumento de 225,55% em Empréstimos e Financiamentos de Curto Prazo, o que pode pressionar o caixa da empresa no curto prazo. O Patrimônio Líquido teve um leve aumento de 0,81%.



DEMONSTRAÇÃO DO RESULTADO (DRE) | MENSAL | - FOREST MAIRIPORÃ LTDA.

Conta	set. de 2025	AV%	out. de 2025	AV%	AH%
RECEITA BRUTA	R\$ -	0,00%	R\$ -	0,00%	0,00%
DEDUÇÕES	-R\$110.117,99	0,00%	-R\$144.287,58	0,00%	31,03%
RECEITA LÍQUIDA	-R\$110.117,99	0,00%	-R\$144.287,58	0,00%	31,03%
CUSTOS	R\$18.643,50	0,00%	R\$62.877,49	0,00%	237,26%
(=) RESULTADO BRUTO	-R\$91.474,49	0,00%	-R\$81.410,09	0,00%	-11,00%
DESPESAS COM PESSOAL	-R\$14.685,59	0,00%	-R\$38.534,77	0,00%	162,40%
DESPESAS COM VENDAS	R\$ -	0,00%	R\$ -	0,00%	0,00%
DESPESAS ADMINISTRATIVAS	-R\$16.130,43	0,00%	-R\$2.512,48	0,00%	-84,42%
DEPRECIAÇÕES/AMORTIZAÇÕES	-R\$4.647,07	0,00%	-R\$4.647,07	0,00%	0,00%
(=) RESULTADO OPERACIONAL	-R\$126.937,58	0,00%	-R\$127.104,41	0,00%	0,13%
RECEITAS FINANCEIRAS	R\$538,68	0,00%	-R\$204.886,55	0,00%	-38134,93%
(=) RESULTADO DO EXERCÍCIO	-R\$126.398,90	0,00%	-R\$331.990,96	0,00%	162,65%

A empresa não apresentou Receita Bruta no período. O Resultado Bruto foi negativo em R\$ 81.410,09, uma piora de 11,00% em relação ao mês anterior. O Resultado Operacional também piorou, com um aumento de 0,13% no prejuízo. O Resultado do Exercício foi um prejuízo de R\$ 331.990,96, um aumento de 162,65% no prejuízo. A ausência de receita e o aumento do prejuízo são pontos de extrema preocupação.



ANALISE DOS INDICADORES: FOREST MAIRIPORÃ LTDA.

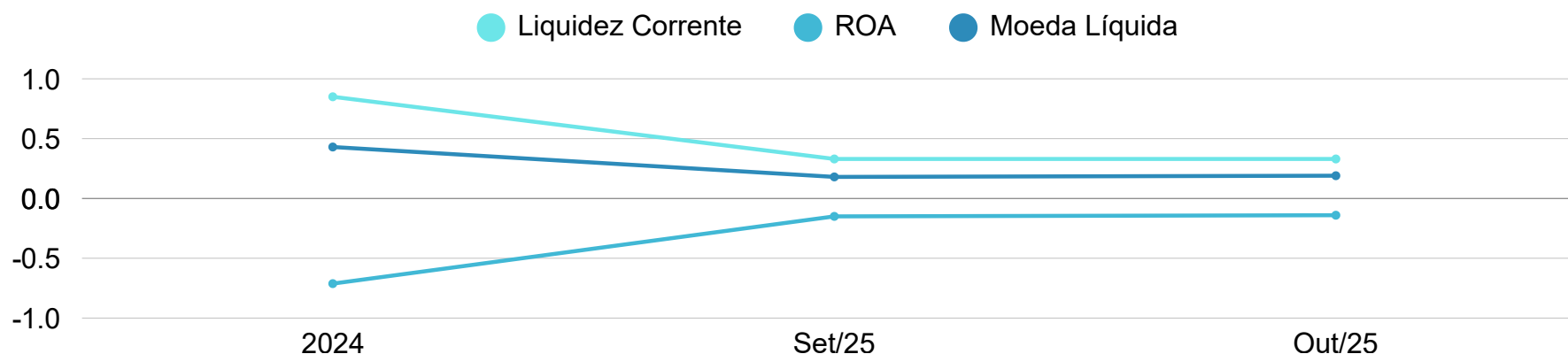


A situação da Forest Mairiporã é crítica e insustentável. A empresa não gerou Receita Bruta em outubro e viu seu prejuízo líquido aumentar em 162,65%, atingindo R\$ 331.990,96. O Grau de Solvência foi rebaixado para "Muito Ruim", e o aumento de 225,55% nos Empréstimos de Curto Prazo eleva o risco de default. A ausência de faturamento, combinada com o aumento das despesas e do endividamento, torna a operação inviável no curto prazo e exige uma intervenção drástica.

Os indicadores refletem a situação de insolvência iminente. A Liquidez Corrente de 0,12 e o ROA (Retorno sobre o Ativo) de -34,92% são extremamente preocupantes. O rebaixamento do Grau de Solvência para "Muito Ruim" apenas confirma a incapacidade da empresa de honrar seus compromissos.



EVOLUÇÃO DOS INDICADORES: FOREST PAPER LAGES LTDA.



	2024	set. de 2025	out. de 2025	Tendência
LIQUIDEZ CORRENTE	0,85	0,33	0,33	Mantém Deterioração
ROA	-71,22%	-14,96%	-14,03%	Estável/Deterioração
MOEDA LÍQUIDA	0,43	0,18	0,19	Mantém Deterioração
GRAU DE SOLVÊNCIA	MUITO RUIM	ALTO RISCO	ALTO RISCO	Crítico



BALANÇO PATRIMONIAL | ATIVO FOREST PAPER LAGES LTDA.

Conta	set. de 2025	out. de 2025	AV%	AH%
ATIVO TOTAL	R\$3.212.384,98	R\$3.334.998,51	100,00%	3,82%
ATIVO CIRCULANTE	R\$1.435.057,47	R\$1.437.091,79	43,09%	0,14%
DISPONIBILIDADES	R\$290.838,99	R\$290.838,99	8,72%	0,00%
CONTAS A RECEBER	R\$144.319,91	R\$144.319,91	4,33%	0,00%
ESTOQUES	R\$1.161.646,31	R\$1.161.776,73	34,84%	0,01%
ATIVO NÃO CIRCULANTE	R\$1.777.327,51	R\$1.897.906,72	56,91%	6,78%
INTÁNGIVEL	R\$ -	R\$ -	0,00%	0,00%
INVESTIMENTOS	R\$ -	R\$ -	0,00%	0,00%
ATIVO IMOBILIZADO	R\$1.851.327,51	R\$1.836.906,72	55,08%	-0,78%

O Ativo Total da Forest Paper Lages apresentou um crescimento de 3,82%. O Ativo Circulante teve um leve aumento de 0,14%, enquanto o Ativo Não Circulante cresceu 6,78%. As Disponibilidades e Contas a Receber permaneceram estáveis. O Estoque teve um pequeno aumento de 0,01%. O crescimento do ativo está concentrado no não circulante, o que pode indicar investimentos de longo prazo.



BALANÇO PATRIMONIAL | PASSIVO E PATRIMÔNIO LÍQUIDO - FOREST PAPER LAGES LTDA.



Conta	set. de 2025	out. de 2025	AV%	AH%
PASSIVO TOTAL	R\$3.212.384,98	R\$3.334.998,51	100,00%	3,82%
PASSIVO CIRCULANTE	R\$4.323.285,47	R\$4.331.312,64	129,87%	0,19%
FORNECEDORES	R\$2.545.996,22	R\$2.529.812,05	75,86%	-0,64%
EMPRÉSTIMOS E FINANCIAMENTOS CP	R\$113.833,41	R\$113.833,41	3,41%	0,00%
PASSIVO NÃO CIRCULANTE	R\$13.448.872,50	R\$13.550.753,54	406,32%	0,76%
EMPRÉSTIMOS E FINANCIAMENTOS LP	R\$ -	R\$ -	0,00%	0,00%
PATRIMÔNIO LÍQUIDO	R\$14.559.772,99	R\$14.547.067,67	436,19%	-0,09%

O Passivo Total cresceu 3,82%. O Passivo Circulante teve um leve aumento de 0,19%, e o Passivo Não Circulante cresceu 0,76%. O Patrimônio Líquido teve uma pequena queda de 0,09%. A estrutura de capital da empresa parece estável, com um crescimento equilibrado entre passivos e ativos.



DEMONSTRAÇÃO DO RESULTADO (DRE) | MENSAL | - FOREST PAPER LAGES LTDA.



Conta	set. de 2025	AV%	out. de 2025	AV%	AH%
RECEITA BRUTA	R\$135.000,00	100,00%	R\$405.000,00	100,00%	200,00%
DEDUÇÕES	-R\$12.487,50	-9,25%	-R\$37.462,50	-9,25%	200,00%
RECEITA LÍQUIDA	R\$122.512,50	90,75%	R\$367.537,50	90,75%	200,00%
CUSTOS	R\$ -	0,00%	R\$ -	0,00%	0,00%
(=) RESULTADO BRUTO	R\$122.512,50	90,75%	R\$367.537,50	90,75%	200,00%
DESPESAS COM PESSOAL	-R\$26.886,80	-19,92%	-R\$30.352,12	-7,49%	12,89%
DESPESAS COM VENDAS	-R\$4.341,00	-3,22%	-R\$4.050,00	-1,00%	-6,70%
DESPESAS ADMINISTRATIVAS	-R\$64.070,70	-47,46%	-R\$95.883,29	-23,67%	49,65%
DEPRECIAÇÕES/AMORTIZAÇÕES	-R\$14.420,79	-10,68%	-R\$14.420,79	-3,56%	0,00%
(=) RESULTADO OPERACIONAL	R\$12.793,21	9,48%	R\$222.831,30	55,02%	1641,79%
RECEITAS FINANCEIRAS	-R\$87,89	-0,07%	-R\$15.203,34	-3,75%	17198,15%
(=) RESULTADO DO EXERCÍCIO	R\$12.705,32	9,41%	R\$207.627,96	51,27%	1534,18%

A Receita Bruta teve um expressivo aumento de 200,00%. O Resultado Bruto também cresceu 200,00%. O Resultado Operacional teve um crescimento impressionante de 1641,79%. O Resultado do Exercício foi de R\$ 207.627,06, um aumento de 1534,18%. O forte crescimento da receita e dos resultados é um excelente indicador da performance da empresa no período.



ANALISE DOS INDICADORES: FOREST PAPER LAGES LTDA.

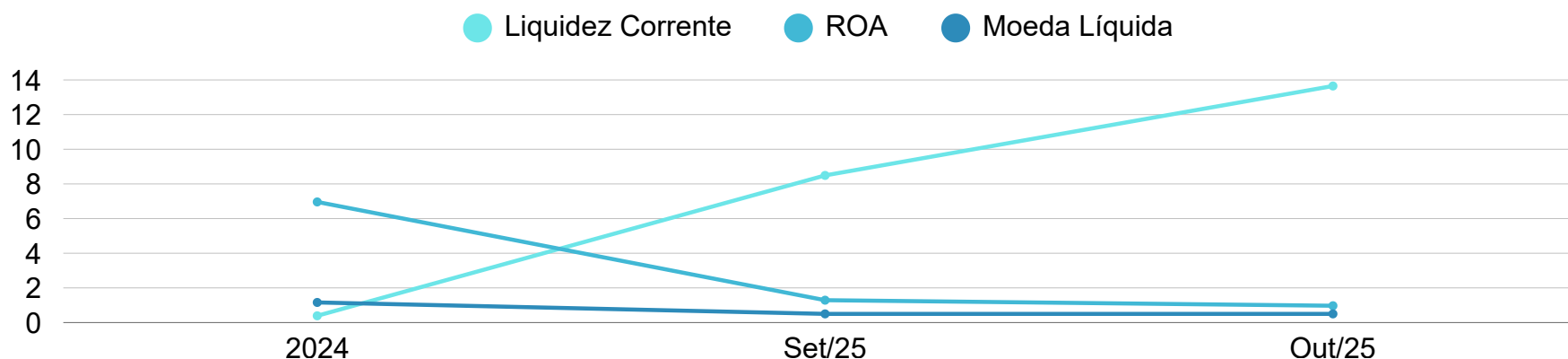


A Forest Paper Lages foi o grande destaque positivo do mês, com um desempenho excepcional e surpreendente. A empresa registrou um crescimento de 200% na Receita Bruta e um aumento espetacular de 1.534,18% no Resultado do Exercício, que atingiu R\$ 207.627,96. Apesar desse resultado extraordinário, a empresa ainda opera com um Grau de Solvência de "Alto Risco" e uma Liquidez Corrente de 0,33, o que indica que a estrutura de capital de curto prazo ainda é um desafio a ser superado.

A melhora no ROA (Retorno sobre o Ativo), que passou de -14,96% para -14,03%, é um reflexo direto do bom resultado operacional. No entanto, a Liquidez Corrente de 0,33 e o Grau de Solvência de "Alto Risco" mostram que a empresa ainda tem um caminho a percorrer para alcançar a estabilidade financeira. A prioridade deve ser a gestão do capital de giro e a reestruturação das obrigações de curto prazo.



EVOLUÇÃO DOS INDICADORES: GREENPAR S.A.



	2024	set. de 2025	out. de 2025	Tendência
LIQUIDEZ CORRENTE	0,39	8,49	13,65	Boa Recuperação
ROA	6,96%	1,29%	0,97%	= Estável
MOEDA LÍQUIDA	1,16	0,5	0,5	Mantém Deterioração
GRAU DE SOLVÊNCIA	ALTO RISCO	SÓLIDA	SÓLIDA	= Estável



BALANÇO PATRIMONIAL | ATIVO GREENPAR S.A.

Conta	set. de 2025	out. de 2025	AV%	AH%
ATIVO TOTAL	R\$35.464.099,89	R\$35.893.756,64	100,00%	1,21%
ATIVO CIRCULANTE	R\$5.296.346,12	R\$5.726.002,87	15,95%	8,11%
DISPONIBILIDADES	R\$474.665,13	R\$421.760,42	1,18%	-11,15%
CONTAS A RECEBER	R\$988.554,65	R\$1.301.413,36	3,63%	31,65%
ESTOQUES	R\$ -	R\$ -	0,00%	0,00%
ATIVO NÃO CIRCULANTE	R\$30.167.753,77	R\$30.167.753,77	84,05%	0,00%
INTÁNGIVEL	R\$ -	R\$600.000,00	1,67%	0,00%
INVESTIMENTOS	R\$600.000,00	R\$ -	0,00%	-100,00%
ATIVO IMOBILIZADO	R\$29.460.699,90	R\$29.460.699,90	82,08%	0,00%

O Ativo Total da Greenpar S.A. teve um leve crescimento de 1,21%. O Ativo Circulante cresceu 8,11%, com destaque para o aumento de 31,65% em Contas a Receber. As Disponibilidades tiveram uma queda de 11,15%. O Ativo Não Circulante permaneceu praticamente estável. O aumento em Contas a Receber pode indicar um aumento nas vendas a prazo, enquanto a queda nas disponibilidades pode requerer uma análise do fluxo de caixa.



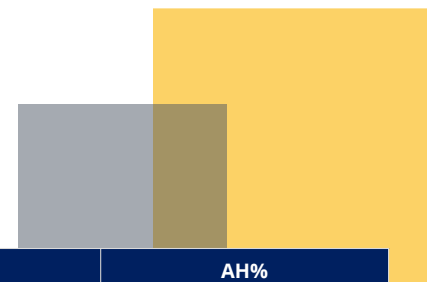
BALANÇO PATRIMONIAL | PASSIVO E PATRIMÔNIO LÍQUIDO - GREENPAR S.A.

Conta	set. de 2025	out. de 2025	AV%	AH%
PASSIVO TOTAL	R\$35.464.099,89	R\$35.893.756,64	100,00%	1,21%
PASSIVO CIRCULANTE	R\$623.728,87	R\$419.518,09	1,17%	-32,74%
FORNECEDORES	-R\$102.757,62	-R\$390.673,02	-1,09%	280,19%
EMPRÉSTIMOS E FINANCIAMENTOS CP	R\$ -	R\$ -	0,00%	0,00%
PASSIVO NÃO CIRCULANTE	R\$70.514.314,27	R\$71.256.389,02	198,52%	1,05%
EMPRÉSTIMOS E FINANCIAMENTOS LP	R\$ -	R\$ -	0,00%	0,00%
PATRIMÔNIO LÍQUIDO	R\$35.673.943,25	R\$35.782.150,47	-99,69%	0,30%

O Passivo Total cresceu 1,21%. O Passivo Circulante teve uma queda de 32,74%, impulsionada pela forte redução em Fornecedores, que apresentou um crescimento negativo de 280,19% (o que indica que a empresa passou a ter um crédito com fornecedores). O Passivo Não Circulante cresceu 1,05%. O Patrimônio Líquido teve um leve aumento de 0,30%. A redução do passivo circulante é um bom indicador, aliviando a pressão sobre o caixa da empresa no curto prazo.



DEMONSTRAÇÃO DO RESULTADO (DRE) | MENSAL | - GREENPAR S.A.



Conta	set. de 2025	AV%	out. de 2025	AV%	AH%
RECEITA BRUTA	R\$324.000,00	100,00%	R\$108.000,00	100,00%	-66,67%
DEDUÇÕES	-R\$11.826,00	-3,65%	-R\$3.942,00	-3,65%	-66,67%
RECEITA LÍQUIDA	R\$312.174,00	96,35%	R\$104.058,00	96,35%	-66,67%
CUSTOS	R\$ -	0,00%	R\$ -	0,00%	0,00%
(=) RESULTADO BRUTO	R\$312.174,00	96,35%	R\$104.058,00	96,35%	-66,67%
DESPESAS COM PESSOAL	-R\$24.989,00	-7,71%	-R\$24.989,00	-23,14%	0,00%
DESPESAS COM VENDAS	R\$ -	0,00%	R\$ -	0,00%	0,00%
DESPESAS ADMINISTRATIVAS	-R\$81.983,40	-25,30%	-R\$177.701,70	-164,54%	116,75%
DEPRECIAÇÕES/AMORTIZAÇÕES	R\$ -	0,00%	R\$ -	0,00%	0,00%
(=) RESULTADO OPERACIONAL	R\$205.201,60	63,33%	-R\$98.632,70	-91,33%	-148,07%
RECEITAS FINANCEIRAS	-R\$10.886,97	-3,36%	-R\$9.574,52	-8,87%	-12,06%
PROVISÃO IR/CSLL	-R\$29.251,20	-9,03%	R\$ -	0,00%	-100,00%
(=) RESULTADO DO EXERCÍCIO	R\$165.063,43	50,95%	-R\$108.207,22	-100,19%	-165,55%

A Receita Bruta teve uma queda de 66,67%. O Resultado Bruto também caiu 66,67%. O Resultado Operacional teve uma queda de 148,07%, passando de um lucro de R\$ 205.201,60 para um prejuízo de R\$ 98.632,70. O Resultado do Exercício foi um prejuízo de R\$ 108.207,22, uma queda de 165,55% em relação ao lucro do mês anterior. A forte queda na receita e a reversão do resultado de lucro para prejuízo são pontos de grande preocupação.



ANALISE DOS INDICADORES: GREENPAR S.A.



A Greenpar S.A. apresentou um desempenho ambíguo em outubro. Por um lado, a empresa mantém uma excelente posição de liquidez, com uma Liquidez Corrente de 13,65 e um Grau de Solvência "Sólida". Por outro lado, a queda de 66,67% na Receita Bruta e a reversão de lucro para um prejuízo de R\$ 108.207,22 são sinais de alerta importantes. A forte posição de caixa permite à empresa navegar por essa turbulência, mas a queda na performance operacional precisa ser revertida rapidamente.

A Liquidez Corrente de 13,65 e o Grau de Solvência "Sólida" são os pontos fortes da empresa. No entanto, a queda no ROA (Retorno sobre o Ativo) para 0,97% e a manutenção da Moeda Líquida em 0,5 indicam que a eficiência operacional e a rentabilidade estão se deteriorando. A empresa tem solidez para enfrentar o momento, mas não pode se acomodar com a queda nos resultados.



DA REUNIÃO E VISTORIA TÉCNICA



DA REUNIÃO

- Em 14 de Outubro de 2024, foi realizada uma Vistoria Técnica nas unidades fabris da Onze e da Forest Telêmaco Borba. O objetivo primordial desta diligência foi a verificação in loco da situação operacional das plantas.
- Na unidade de Telêmaco Borba, a vistoria técnica incluiu conversas com a Sra. Ana, responsável pela Qualidade, e o Sr. Daniel, Gerente da unidade. Foi constatado que todos os maquinários se encontravam no local. Adicionalmente, foram realizadas conversas com o Sr. Alex, do setor de Contas a Receber, e a Sra. Evelim, do Financeiro. Estes colaboradores informaram que a empresa busca ativamente manter a produção, mas ressaltaram que o período de final de ano tipicamente apresenta uma redução no faturamento, em virtude da sazonalidade da matéria-prima.
- De forma geral, foi apurada a existência de atividade e de produção contínua em ambas as instalações, confirmando o esforço da Recuperanda em manter suas operações. Ao questionar a administração sobre o andamento da operação, foi reportado que a empresa está em fase de recuperação gradual, com esforços concentrados na busca por aumento da quantidade de serviços, visando a consequente elevação do faturamento.
- Paralelamente à fiscalização in loco, foi realizada uma reunião virtual com os advogados da Recuperanda. O encontro teve como finalidade principal esclarecer o funcionamento do processo de Verificação de Crédito. O Administrador Judicial solicitou formalmente que fossem encaminhados todos os comprovantes que deram base para a Relação de Credores, reforçando que o AJ é o responsável pela análise minuciosa de todos os créditos e suas respectivas origens.
- Como parte do cronograma de fiscalização, ficou agendada para o mês de Novembro a vistoria na unidade responsável pela parte administrativa, a Greenpar, que opera em São Paulo (SP).
- Por fim, o Administrador Judicial reiterou a importância de que a Recuperanda mantenha a atividade operacional e cumpra rigorosamente com a apresentação tempestiva das contas. Esta exigência visa garantir a prestação de contas devida aos credores e demais interessados, bem como assegurar que os documentos comprobatórios do crédito sejam apresentados de forma correta e completa para a análise do passivo.




DA REUNIÃO E VISTORIA TÉCNICA

Vistoria Técnica



DA REUNIÃO E VISTORIA TÉCNICA

Vistoria Técnica



CONSIDERAÇÕES FINAIS

✓ Pontos Positivos (Viabilidade Operacional)

- **Continuidade Operacional:** Faturamento de R\$ 15,9 milhões e manutenção da produção.
- **Melhoria Ativo:** Aumento do Ativo Circulante 77,96 milhões em outubro/25

⚠ Desafios (Insolvência Estrutural)

- **Passivo maior que o patrimônio**
- **Prejuízo Consolidado:** O grupo como um todo continua a operar no vermelho.
- **Qualidade do Caixa:** Forte dependência de antecipação de recebíveis para manter a liquidez.

Parecer:

O grupo demonstra capacidade de operar, mas a reestruturação das unidades deficitárias e a equalização da estrutura de capital são **urgentes e mandatórias** para o sucesso da Recuperação Judicial.



CONTATO

 [47] 3044-7005

ENDEREÇO

 Brusque - SC

 Curitiba - PR

REDES SOCIAIS

@sgrottadmjud

SGROTT
Administradora Judicial e
Consultoria Empresarial

