



RELATÓRIO MENSAL DE ATIVIDADES - 02/2026

Recuperação Judicial do Grupo Forest

Período de Análise: 01/02/2026 a 28/02/2026

Processo nº: 0026395-77.2025.8.16.0019

Juízo: 1ª Vara Cível de Ponta Grossa

Administradora Judicial: Sgrott Administradora Judicial





RELATÓRIO MENSAL DE ATIVIDADES - 02/2026

Recuperação judicial de

Forest Paper Comércio de Papéis Lages Ltda.

CNPJ 46.427.485/0001-03

Forest Paper Comércio de Papéis Espírito Santo Ltda.

CNPJ 43.804.835/0001-07

Forest Paper Indústria e Comércio de Papel S.A.

CNPJ 07.155.032/0001-05

Greenpar Reciclagem de Papéis S.A.

CNPJ 23.291.273/0001-38

Forest Paper Indústria e Comércio de Papel Mairiporã Ltda.

CNPJ 46.426.147/0001-49

Onze Indústria de Papéis S.A.

CNPJ 82.221.730/0001-87

Número dos Autos: 0026395-77.2025.8.16.0019

Juízo: 1ª Vara Cível de Ponta Grossa/PR

Juíza: Renata Ribeiro Bau

Administrador Judicial: Sgrott Administradora Judicial



SUMÁRIO

Assuntos Abordados

- 1 Considerações Iniciais
- 2 Cronograma Processual
- 3 Objetivo
- 4 Do Pedido de Recuperação Judicial
- 5 Histórico do Grupo
- 6 Atuação do Grupo
- 7 Quadro de Colaboradores
- 8 Relação Societária
- 9 Relação de Credores consolidado
- 10 Relação Extraconcursais e impostos
- 11 Desempenho Consolidado
- 12 Resultado Contábil por Empresa
- 13 Estrutura Patrimonial
- 14 Protestos
- 15 Análise Individual por Empresa
- 16 Da Reunião e Vistoria Técnica
- 17 Considerações Finais



CONSIDERAÇÕES INICIAIS

O Papel do Administrador Judicial e os Relatórios de Atividades na Recuperação Judicial

1. O Administrador Judicial como Fiscal do Juízo

O Administrador Judicial (AJ) atua como um agente de confiança do Juízo, comprometido com o exercício diligente de suas funções. Na Recuperação Judicial, sua principal atribuição é a fiscalização contínua das atividades da empresa devedora, que segue na condução de seus próprios negócios.

2. O Relatório Mensal de Atividades (RMA)

Para formalizar essa supervisão, a Lei nº 11.101/05 (art. 22, II, 'c') exige que o Administrador Judicial elabore e apresente Relatórios Mensais de Atividades (RMAs), tem como norte o art. 2º, da Recomendação Nº 72 de 19/08/2020, sendo que estes documentos servem para:

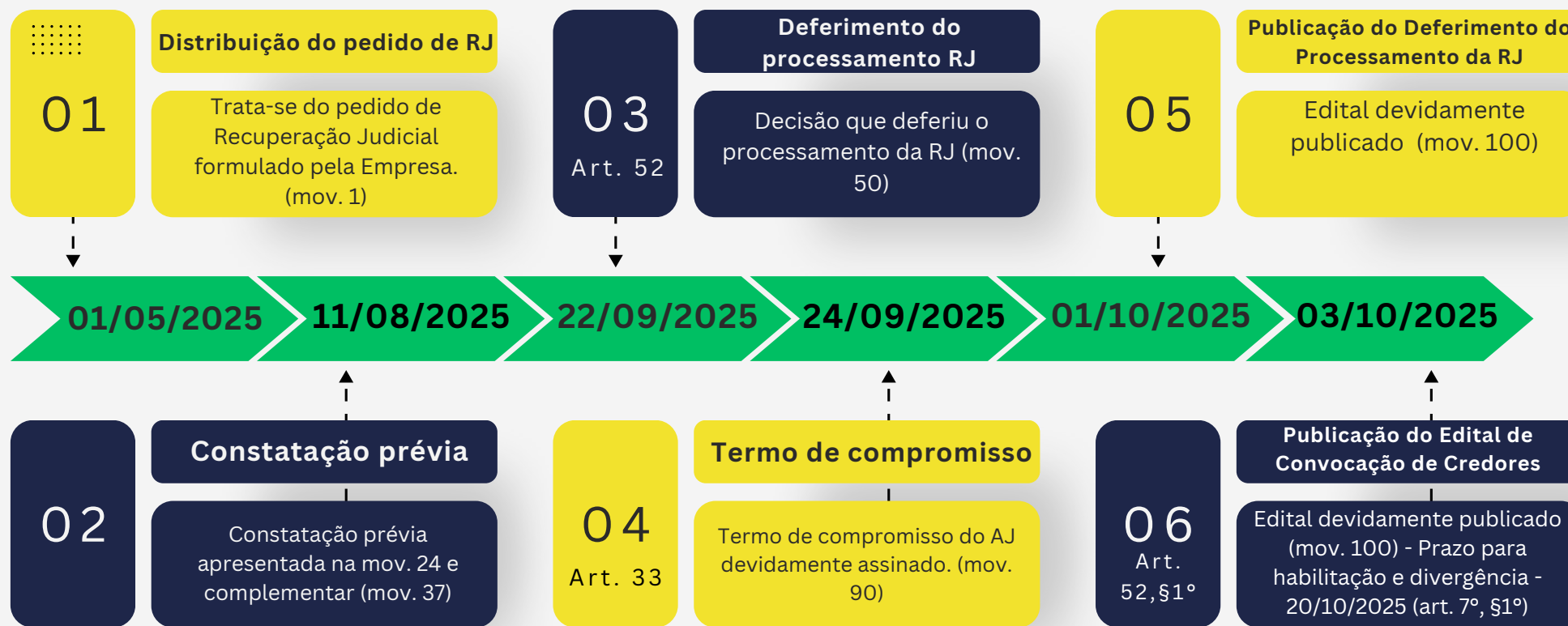
- Informar ao Juízo e aos credores sobre a evolução das atividades da empresa.
- Apresentar um panorama da situação econômico-financeira da Recuperanda.
- Permitir o acompanhamento do cumprimento do Plano de Recuperação Judicial, quando aprovado.

3. Objetivo do Relatório

Seu objetivo é garantir a transparência do processo, oferecendo ao Juízo e aos credores uma análise crítica sobre a evolução das atividades das empresas em recuperação.



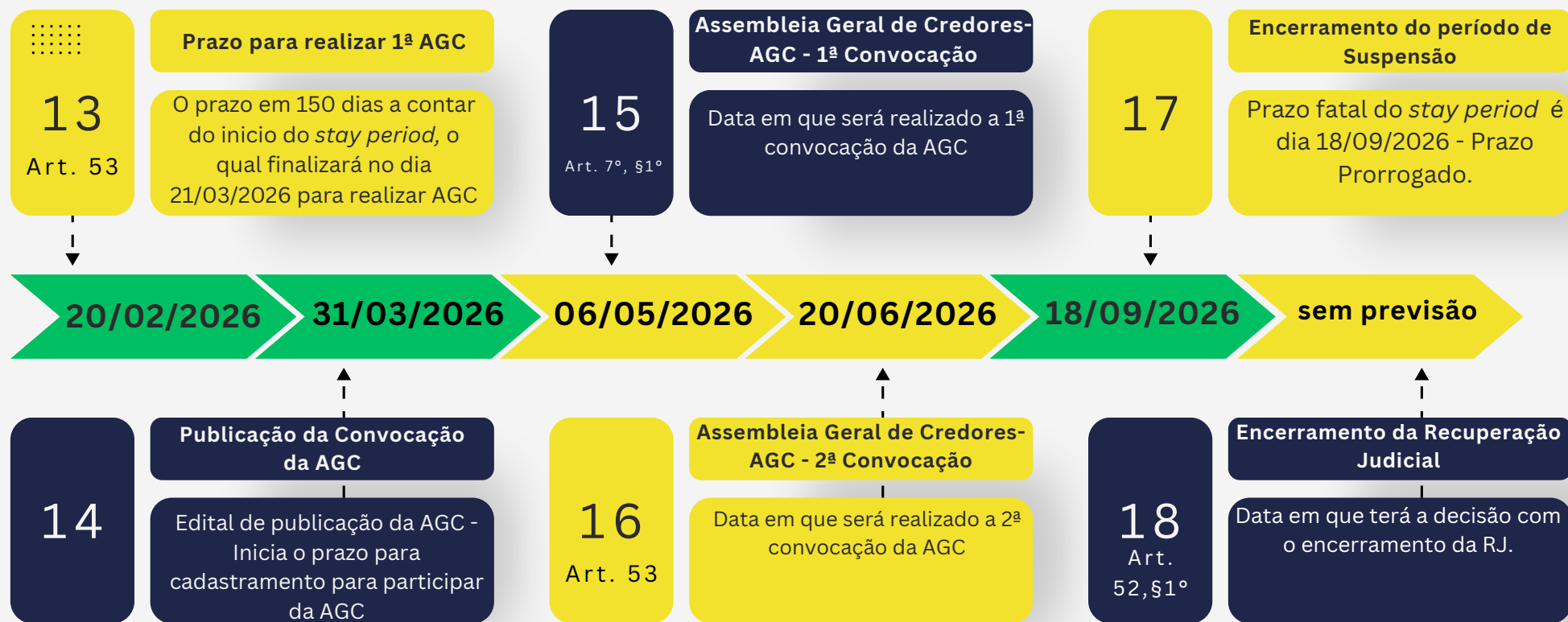
CRONOGRAMA PROCESSUAL



CRONOGRAMA PROCESSUAL



CRONOGRAMA PROCESSUAL



OBJETIVO

Apresentar uma análise aprofundada da situação econômico-financeira e operacional do Grupo Forest, com base nos dados de **fevereiro de 2026**.



Verificar o desempenho individual e consolidado das empresas em recuperação.




Analisar a evolução dos principais indicadores financeiros e sua evolução.



Fornecer um diagnóstico técnico sobre a viabilidade operacional e os desafios estruturais do grupo.



Subsidiar a tomada de decisão do Juízo, dos credores e da própria gestão.



DO PEDIDO DE RECUPERAÇÃO JUDICIAL

Segundo documento datado de 1º de agosto de 2025, o Grupo Forest ajuizou o pedido de recuperação judicial perante a 1ª Vara Cível e Empresarial Regional de Ponta Grossa (PR), sob o número de autos 0026395-77.2025.8.16.0019, sendo redistribuído para a 24ª Vara de Falências e Recuperação Judicial de Curitiba/PR.

O pedido fundamenta-se em uma crise econômico-financeira multifatorial, provocada por:

- **Investimentos durante a pandemia** que não se sustentaram no longo prazo;
- **Aquisição de unidades fabris e maquinários** que exigiram captação externa de recursos;
- **Aumento do endividamento e restrições severas de caixa;**
- **Oscilações macroeconômicas**, retração de mercados estratégicos e alta volatilidade do setor industrial;
- **Problemas na implementação de novo sistema de gestão**, gerando instabilidades operacionais;
- **Impactos do projeto Global Papéis**, que consumiu recursos enquanto a operação própria ainda demandava capital;
- **Corte de mais de 280 colaboradores** para redução de despesas operacionais.

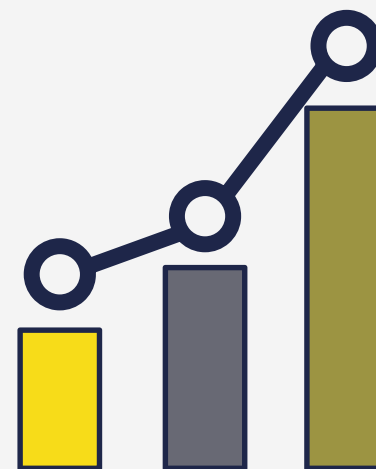
Apesar das dificuldades, o Grupo ressaltou a viabilidade de reorganização, destacando bons indicadores operacionais, carteira de clientes fidelizada, governança estruturada e perspectiva positiva de mercado.



HISTÓRICO DO GRUPO FOREST

Linha do Tempo do Grupo Forest

- **1986: Fundação da RIB** – Reaproveitamento Industrial Bandeirantes (atual Forest Paper), com atuação inicial na compra e venda de sucata metálica em Telêmaco Borba/PR.
- **Década de 1990:** Início da expansão para o setor de aparas de papel, com aquisição da primeira cortadeira, marcando a entrada no setor gráfico e de cartonagem.
- **1992:** Aquisição da Onze Indústria (Revita), especializada inicialmente em lodo industrial e, depois, pioneira na reciclagem de embalagens longa vida, tornando-se a maior recicladora da América Latina.
- **2000s–2010s:** Consolidação da Forest Paper como hub logístico nacional para o setor papelero. Criação da Greenpar Participações como holding do grupo.
- **2021:** Impulsionado pelo crescimento do delivery na pandemia, o grupo investe fortemente em capacidade fabril, equipe e logística.
- **2022:** Aquisição de uma nova fábrica em Lages/SC voltada à produção de pallets e tubos de papel.
- **2023–2024:** Reestruturação administrativa, rebranding e implementação de novo sistema de gestão empresarial. Os desafios da transição geraram instabilidades, afetando o caixa da empresa.
- **Ago/2024:** Firma-se um Memorando de Entendimentos com o Grupo Global Papéis, mas as restrições de caixa inviabilizam a sustentação simultânea da operação própria e do novo projeto.
- **Jan/2025:** Descontinuidade temporária de atividades e demissão de 280 colaboradores, com pagamento de verbas rescisórias.
- **01/08/2025:** Protocolo do pedido de Recuperação Judicial por diversas empresas do grupo perante a 1ª Vara Cível e Empresarial Regional de Ponta Grossa/PR, sob o processo nº 0026395-77.2025.8.16.0019.
- **22/09/2025:** Decisão que deferiu o processamento da Recuperação Judicial do Grupo Forest.



ATUAÇÃO DO GRUPO

INFORMAÇÕES DA EMPRESA REQUERENTE

Data de constituição das empresas requerentes
(conforme certidão das juntas comerciais de seus respectivos estados)

- 04/07/1990 - Onze Indústria de Papéis S.A.
- 01/01/2004 - Forest Paper Indústria e Comércio de Papel S.A.
- 17/09/2015 - Greenpar Reciclagem de Papéis S.A.
- 07/10/2021 - Forest Paper Comércio de Papéis Espírito Santo Ltda.
- 17/05/2022 - Forest Paper Comércio de Papéis Lages Ltda.
- 17/05/2022 - Forest Paper Indústria e Comércio de Papel Mairiporã Ltda.



- 1 **Forest Paper Comércio de Papéis Espírito Santo Ltda.** - Serra/ES
- 2 **Forest Paper Comércio de Papéis Lages Ltda.** - Lages/SC
- 3 **Forest Paper Indústria e Comércio de Papel S.A.** - Telêmaco Borba/PR **PRINCIPAL CENTRO OPERACIONAL**
- 4 **Greenpar Reciclagem de Papéis S.A.** - São Paulo/SP
- 5 **Forest Paper Indústria e Comércio de Papel Mairiporã Ltda.** - Mairiporã/SP
- 6 **Onze Indústria de Papéis S.A.** - Telêmaco Borba/PR

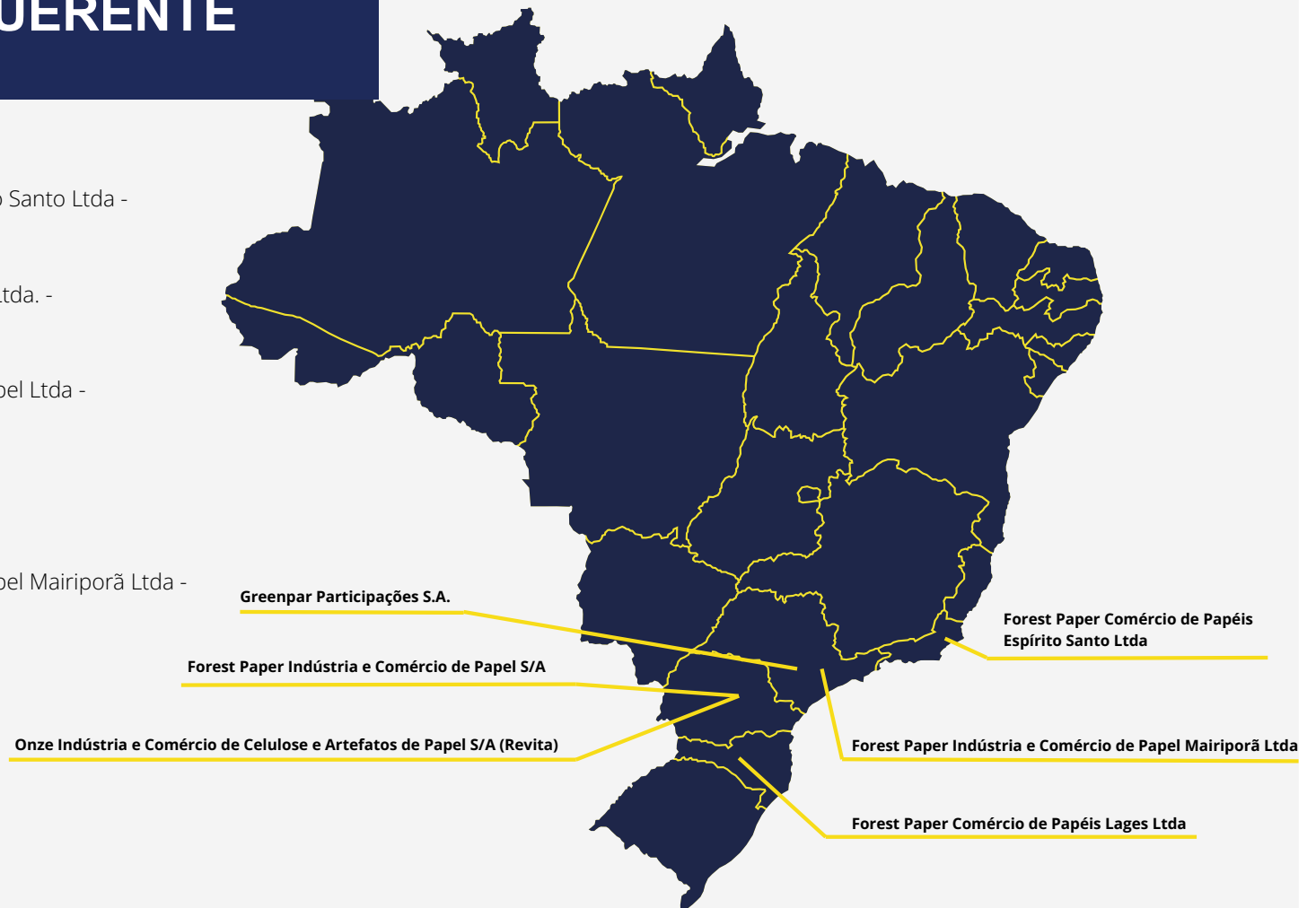
O Grupo Forest possui operações em 4 estados brasileiros, com concentração de suas principais unidades industriais no Paraná.



Documento assinado digitalmente, conforme MP nº 2.200-2/2001, Lei nº 11.419/2006, resolução do Projudi, do TJPR/OE
Validação deste em <https://projudi.tjpr.jus.br/projudi/> - Identificador: PJD7S DRY3F EGCN4 JBH5Y

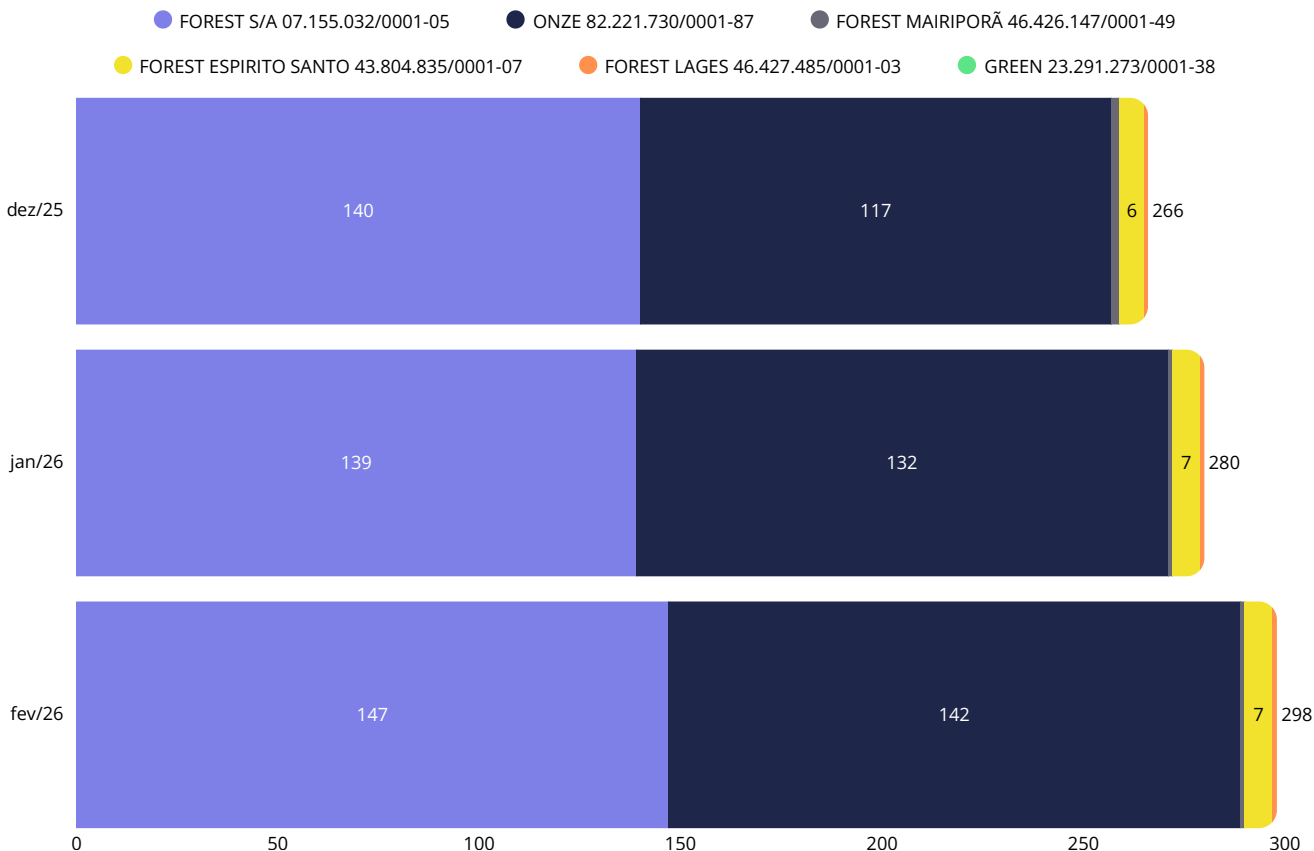
ATUAÇÃO DA REQUERENTE

- Forest Paper Comércio de Papéis Espírito Santo Ltda - Serra/ES
- Forest Paper Comércio de Papéis Lages Ltda. - Lages/SC
- Forest Paper Indústria e Comércio de Papel Ltda - Telêmaco Borba/PR
- Greenpar Reciclagem de Papéis Ltda. - São Paulo/SP
- Forest Paper Indústria e Comércio de Papel Mairiporã Ltda - Mairiporã/SP
- Onze Indústria de Papéis Ltda. - Telêmaco Borba/PR



QUADRO DE COLABORADORES

Evolução dos últimos 3 meses



Situação em Fevereiro/2026



Total de Colaboradores

298



Admissões no Mês

24



Desligamentos no Mês

6



Saldo Líquido no Mês

+18 ↑

Observação:

Quadro de funcionários leve aumento, possivelmente fazendo parte da reestruturação da empresa.



Documento assinado digitalmente, conforme MP nº 2.200-2/2001, Lei nº 11.419/2006, resolução do Projudi, do TJPR/OE
Validação deste em <https://projudi.tjpr.jus.br/projudi/> - Identificador: PJD7S DRY3F EGCN4 JBH5Y

RELAÇÃO SOCIETÁRIA

Nas relações Societárias:

1. Forest Paper S/A

- Onze Indústria e Comércio de Papéis Ltda. - Acionista (99,55%)
- Mario Sergio Romancini – Acionista/Diretor (0,45%)
- Luiza Loyola Romancini - Diretora

2. Onze Indústria e Comércio de Papéis Ltda.

- Mario Sergio Romancini – Acionista/Diretor (100%)
- Luiza Loyola Romancini - Diretora

3. Greenpar Participações S/A

- Mario Sergio Romancini – Acionista/Diretor (0,02%)
- Onze Indústria e Comércio de Papéis Ltda. - Acionista (26,36%)
- Forest Paper S/A - Acionista (73,62%)
- Luiza Loyola Romancini - Diretora

4. Forest Lages Indústria e Comércio de Papéis Ltda.

- Greenpar Participações S/A - Sócia (100%)
- Mario Sergio Romancini – Administrador

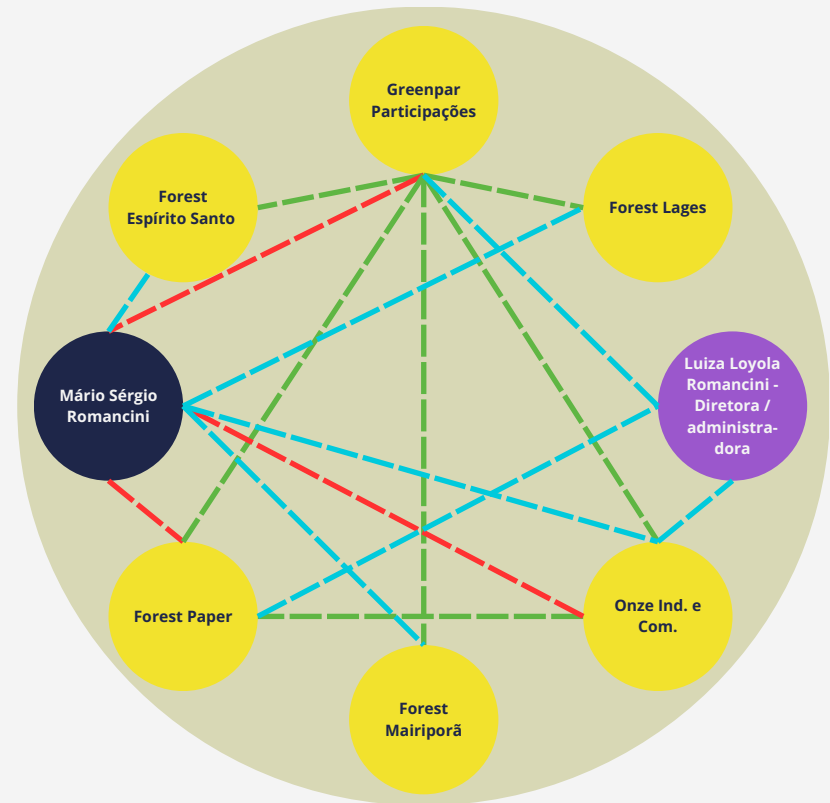
5. Forest Mairiporã Indústria e Comércio de Papéis Ltda.

- Greenpar Participações S/A - Sócia (100%)
- Mario Sergio Romancini – Administrador

6. Forest Espírito Santo Indústria e Comércio de Papéis Ltda.

- Greenpar Participações S/A - Sócia (100%)
- Mario Sergio Romancini – Administrador

----- Sócio/Acionista
----- Administrador/Diretor
----- Sócio/Acionista e Administrador/Diretor



Observação:

Quadro Societário não apresentou nenhuma alteração em relação ao apresentado anteriormente.



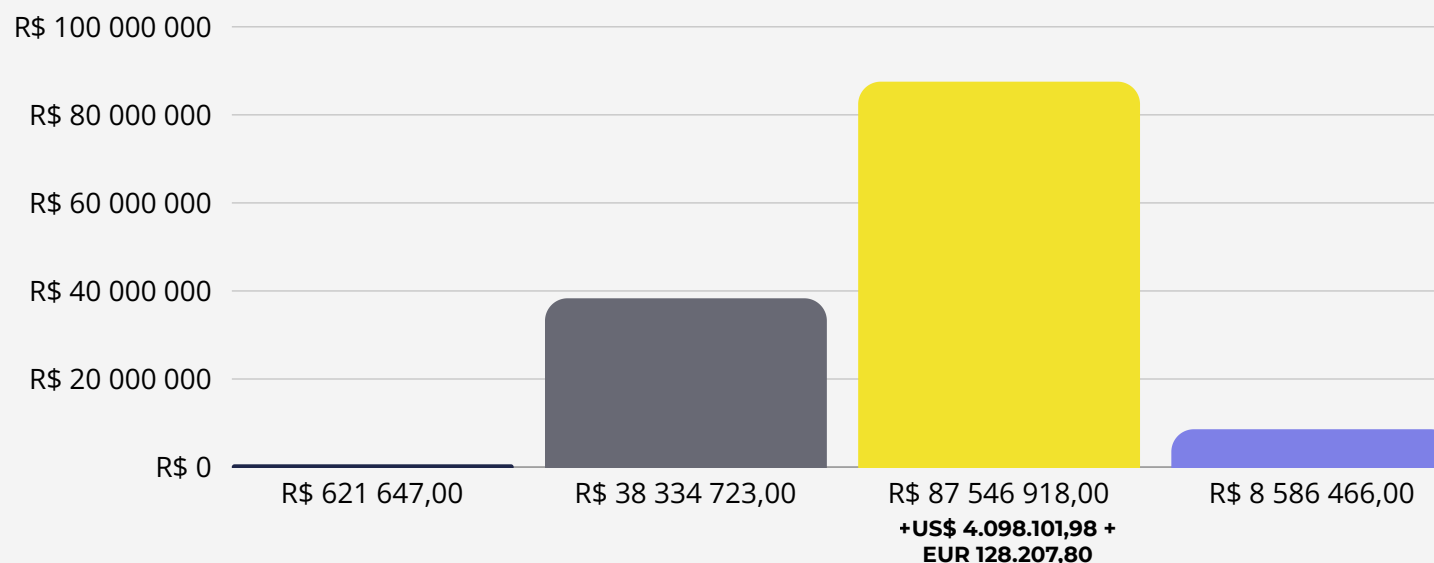
RELAÇÃO DE CREDORES CONSOLIDADO

A relação de credores apresentada pelo **GRUPO FOREST** contempla obrigações classificadas nas categorias previstas na Lei 11.101/2005, evidenciando a distribuição do passivo por classe e a relevância dos compromissos assumidos junto a credores trabalhistas, com garantia real, quirografários, ME/EPP.

Observação:

Relação de credores do Art. 7, §2º da Lei 11.101/05

- CLASSE I - TRABALHISTA
- CLASSE II - GARANTIA REAL
- CLASSE III - QUIROGRAFÁRIOS
- CLASSE IV - MICROEMPRESAS E EMPRESAS DE PEQUENO PORTE

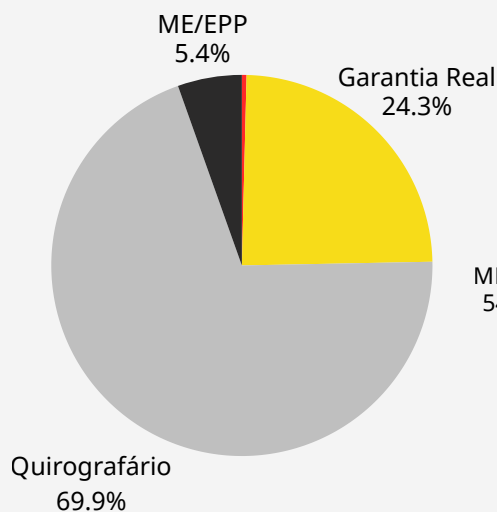


RELAÇÃO DE CREDORES PRINCIPAS CREDORES

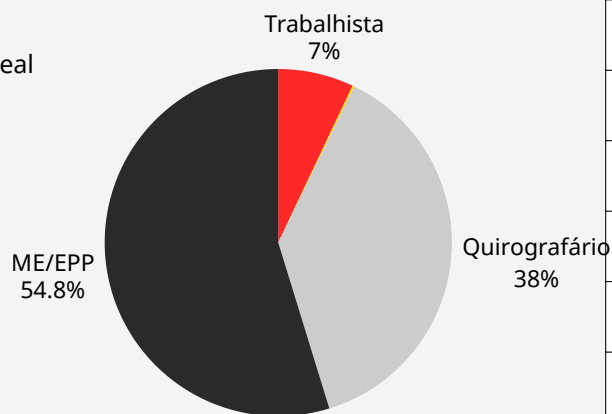
Os 10 principais credores somam a quantia de R\$111.545.293,02, que corresponde ao percentual é de 70,69% do crédito concursal.

Apresenta a seguir o relatório completo da composição da relação de credores das Recuperandas.

Por crédito



Por credor



Observação:

Para apresentação dos valores em moedas estrangeiras foram utilizadas as cotações de 01/12/2025

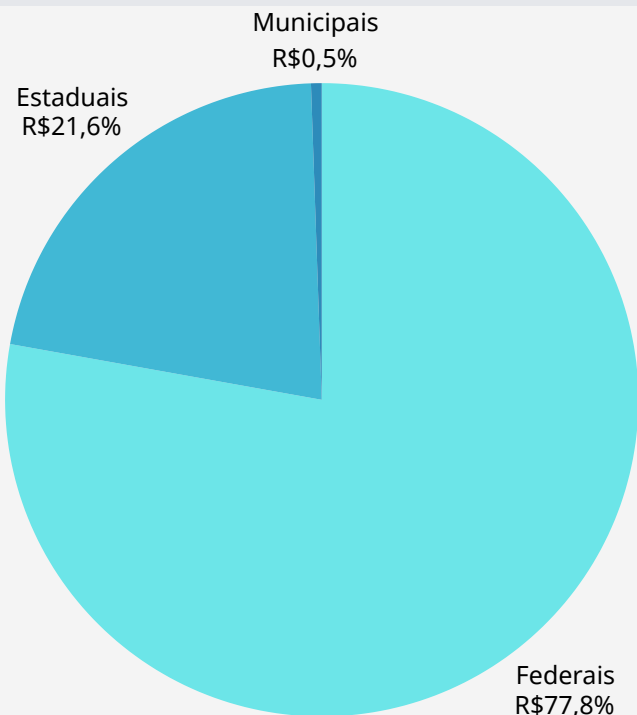
CREDOR	CLASSE	VALOR
KLABIN S.A.	Garantia Real	R\$38.334.723,29
BANCO BRADESCO S.A.	Quirografário	R\$15.043.631,68
ITAU UNIBANCO S.A.	Quirografário	R\$12.660.461,27
ROXCEL TRADING GMBH	Quirografário	R\$12.530.712,02
BRACELL SP CELULOSE LTDA	Quirografário	R\$8.753.408,41
BANCO DO BRASIL SA	Quirografário	R\$6.636.867,75
BANCO SAFRA	Quirografário	R\$5.280.667,16
SR LIMA PAPEIS FINOS EM RECUPERACAO JUDICIAL LTDA	Quirografário	R\$4.976.718,44
THE INSURANCE COMPANY OF THE STATE OF PENNSYLVANIA ("ICP")	Quirografário	R\$3.708.291,52
CELLMARK, INC.	Quirografário	R\$3.619.811,48



PASSIVO TRIBUTÁRIO

Observação:

Foi informado para as Recuperandas a necessidade de regularização dos impostos atrasados, bem como o pagamento dos impostos correntes, visando o total soerguimento.



PASSIVO TRIBUTÁRIO	ACUMULADO	NOVEMBRO	DEZEMBRO	JANEIRO	FEVEREIRO	TOTAL
Tributos Federais	R\$40.787.315,40	R\$886.251,87	R\$1.791.172,09	R\$1.100.526,09	R\$1.113.041,95	R\$45.678.307,40
Tributos Federais - DIVIDA ATIVA	R\$13.215.405,87	R\$ -	R\$ -	R\$ -	R\$ -	R\$13.215.405,87
INSS	R\$7.130.351,40	R\$356.931,42	R\$566.296,23	R\$356.604,11	R\$412.972,11	R\$8.823.155,27
FGTS	R\$1.399.402,90	R\$74.543,02	R\$162.319,36	R\$75.205,49	R\$ -	R\$1.711.470,77
IRRF	R\$784.186,38	R\$50.833,25	R\$57.081,63	R\$33.363,35	R\$41.001,94	R\$966.466,55
IRRF PJ	R\$759.209,45	R\$3.830,93	R\$5.074,75	R\$4.357,33	R\$4.429,77	R\$776.902,23
IRPJ	R\$2.344.021,99	R\$ -	R\$422.829,94	R\$ -	R\$ -	R\$2.766.851,93
CRSF RETIDO	R\$175.266,57	R\$11.966,72	R\$18.062,02	R\$13.027,99	R\$14.695,72	R\$233.019,02
CSLL	R\$1.256.562,59	R\$248,83	R\$229.137,97	R\$ -	R\$ -	R\$1.485.949,39
PIS	R\$1.641.431,78	R\$60.283,21	R\$55.651,70	R\$108.328,37	R\$52.704,25	R\$1.918.399,31
COFINS	R\$7.577.567,70	R\$278.146,20	R\$256.779,25	R\$499.517,02	R\$242.926,33	R\$8.854.936,50
IPI	R\$4.352.349,20	R\$46.731,21	R\$13.337,66	R\$6.134,93	R\$332.438,13	R\$4.750.991,13
INSS S/ PJ	R\$151.559,57	R\$2.737,08	R\$4.601,58	R\$3.987,50	R\$11.873,70	R\$174.759,43
Tributos Estadual	R\$11.549.523,85	R\$251.033,94	R\$244.818,27	R\$304.778,81	R\$349.920,19	R\$12.700.075,06
ICMS	R\$11.549.523,85	R\$251.033,94	R\$244.818,27	R\$304.778,81	R\$349.920,19	R\$12.700.075,06
Tributos Municipais	R\$269.390,19	R\$7.842,38	R\$15.949,07	R\$12.142,54	R\$14.202,78	R\$319.526,96
ISS	R\$269.390,19	R\$7.842,38	R\$15.949,07	R\$12.142,54	R\$14.202,78	R\$319.526,96
Total do Passivo Tributário	R\$52.606.229,44	R\$1.145.128,19	R\$2.051.939,43	R\$1.417.447,44	R\$1.477.164,92	R\$58.697.909,42



DESEMPENHO CONSOLIDADO – FEVEREIRO/2026

Faturamento Total

R\$ 14,6 milhões

Uma redução de 11,28% ao mês anterior.

Resultado Consolidado

- R\$ 2,69 Milhões

Ainda demonstra deficiência.



Geração de Caixa

- R\$ 41 mil

Crucial para a liquidez de curto prazo.



Saldo Final de Caixa

R\$ 19,5 mil

Qualidade do Caixa: O caixa mostrou redução significativa em relação ao mês anterior e a empresa ainda depende fortemente de operações de antecipação de recebíveis.

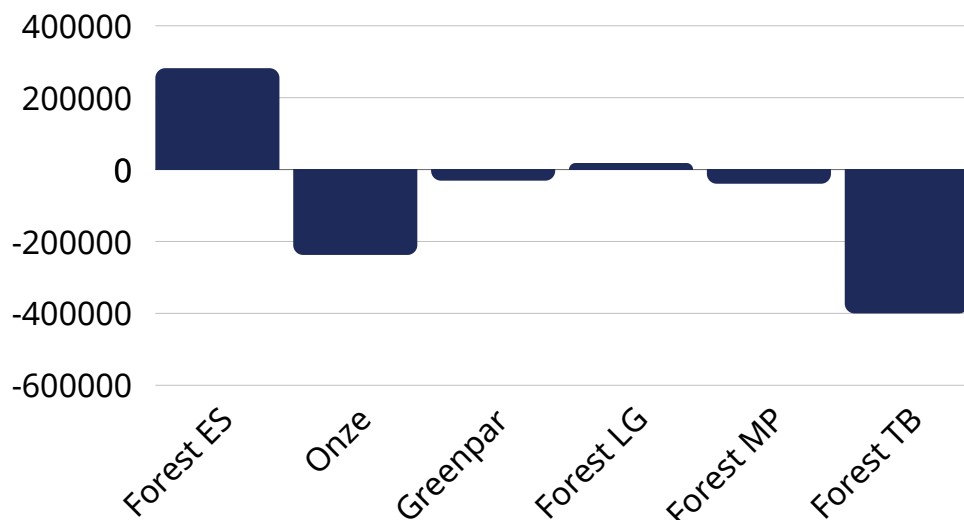
Observação:

Regime de Competência: As receitas e despesas são registradas quando ocorrem, independentemente de quando o dinheiro é efetivamente recebido ou pago.

Regime de Caixa: As receitas e despesas são registradas somente quando há a efetiva entrada ou saída de dinheiro do caixa da empresa.



RESULTADO POR EMPRESA CONTÁBIL— FEVEREIRO/2026



Empresa	Resultado (R\$)	Status
Forest E. Santo	100.657,63	LUCRO
Onze Indústria	(1.174.688,98)	PREJUÍZO
Greenpar	95.351,50	LUCRO
Forest Lages	14.896,32	LUCRO
Forest Mairiporã	(10.689,18)	PREJUÍZO
Forest Paper S.A.	(1.718.170,33)	PREJUÍZO

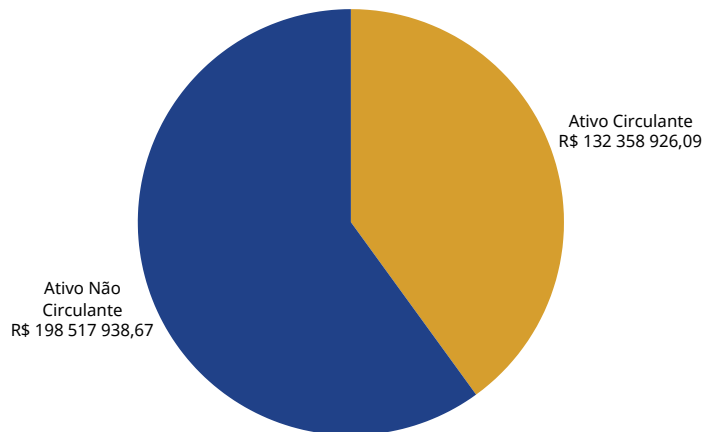
Conclusão:

O resultado positivo está concentrado apenas na **Forest E. Santo, Forest Lages e Greenpar**.
As demais unidades, especialmente a **Forest Paper S.A. e Onze**, apresentaram um prejuízo significativo.

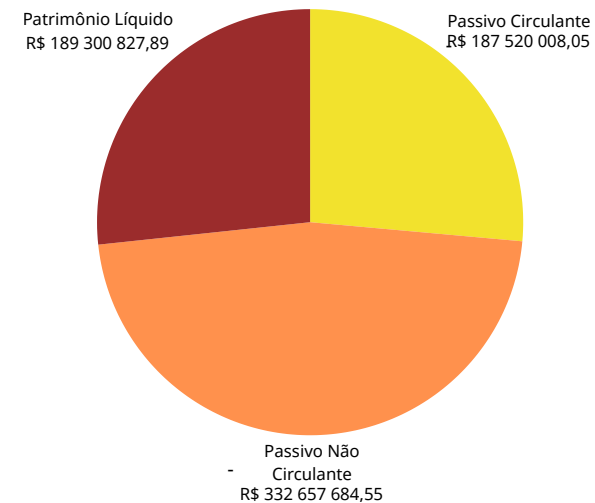


ESTRUTURA PATRIMONIAL – FEVEREIRO/2026

Ativo Total: R\$ 330,8 milhões



Passivo: - R\$ 520,17 mi & PL: R\$ 189,30 mi



Diagnóstico:

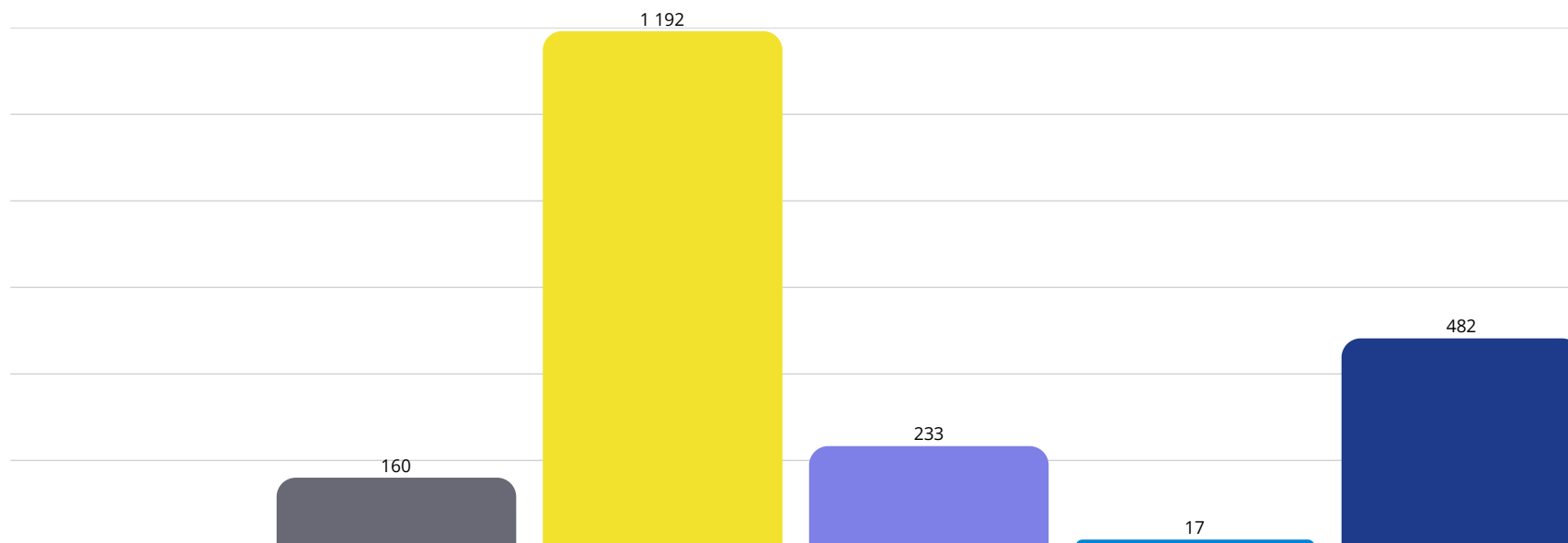
- 1 Insolvência Patrimonial:** As dívidas superam os ativos.
- 2 Descasamento de Prazos:** Ativos de longo prazo financiam dívidas de curto prazo, um alto risco de liquidez.



Protestos (Fev/2026)

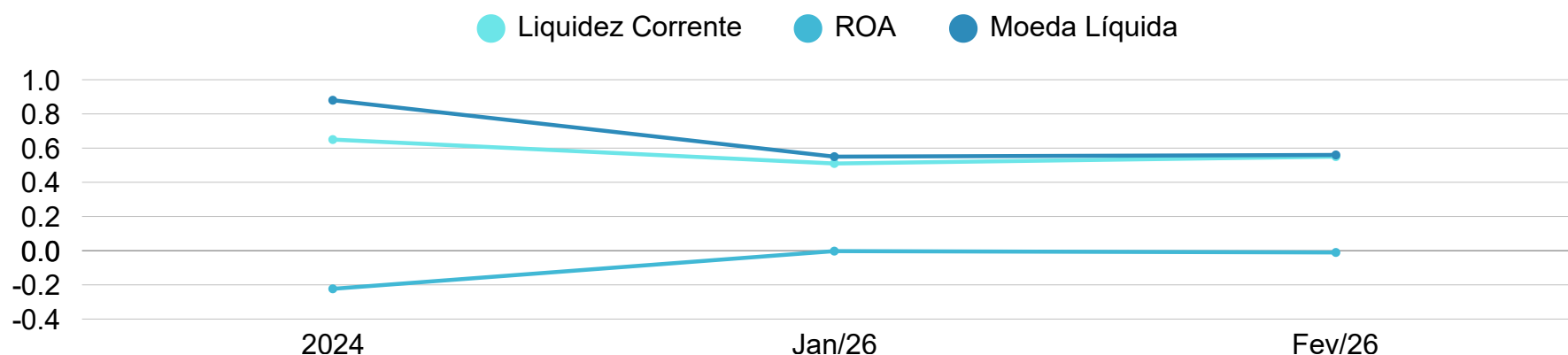
Fonte: CENPROT

- Forest Paper Comércio de Papéis Espírito Santo Ltda.
- Forest Paper Comércio de Papéis Lages Ltda.
- Forest Paper Ind. e Com. de Papel S.A.
- Forest Paper Indústria e Comércio de Papel Mairiporã Ltda.
- Greenpar Reciclagem de Papéis Ltda.
- Onze Indústria de Papéis Ltda.



Documento assinado digitalmente, conforme MP nº 2.200-2/2001, Lei nº 11.419/2006, resolução do Projudi, do TJPR/OE
Validação deste em <https://projudi.tjpr.jus.br/projudi/> - Identificador: PJD7S DRY3F EGCN4 JBH5Y


EVOLUÇÃO DOS INDICADORES: FOREST PAPER S.A.



	2024	jan. de 2026	fev. de 2026	Tendência
LIQUIDEZ CORRENTE	0,65	0,51	0,55	=Estável
ROA	-22,32%	-0,26%	-1,05%	=Estável
MOEDA LÍQUIDA	0,88	0,55	0,56	=Estável
GRAU DE SOLVÊNCIA	MUITO RUIM	MUITO RUIM	MUITO RUIM	Crítico



BALANÇO PATRIMONIAL | ATIVO FOREST PAPER S.A.



Conta	jan. de 2026	fev. de 2026	AV%	AH%
ATIVO TOTAL	R\$155.715.007,80	R\$163.690.843,59	100,00%	5,12%
ATIVO CIRCULANTE	R\$64.035.995,24	R\$70.344.217,55	42,97%	9,85%
DISPONIBILIDADES	R\$5.299.308,54	R\$5.513.862,02	3,37%	4,05%
CONTAS A RECEBER	R\$52.468,23	R\$91.245,25	0,06%	73,91%
ESTOQUES	R\$15.811.990,27	R\$14.825.696,03	9,06%	-6,24%
ATIVO NÃO CIRCULANTE	R\$91.679.012,56	R\$93.346.626,04	57,03%	1,82%
INTÁNGIVEL	R\$2.957,61	R\$2.852,70	0,00%	-3,55%
INVESTIMENTOS	R\$735.735,96	R\$735.735,96	0,45%	0,00%
ATIVO IMOBILIZADO	R\$34.458.628,10	R\$34.325.810,15	20,97%	-0,39%

O Ativo Total da Forest TB (S/A) cresceu 5,12% em janeiro em relação ao mês anterior. O Ativo Circulante teve um aumento de 9,85%, com destaque para Contas a Receber. O Ativo Não Circulante cresceu 1,82% no mesmo período. O Ativo Circulante representa 42,97% do Ativo Total.



BALANÇO PATRIMONIAL | PASSIVO E PATRIMÔNIO LÍQUIDO - FOREST PAPER S.A.



Conta	jan. de 2026	fev. de 2026	AV%	AH%
PASSIVO TOTAL	R\$155.715.007,80	R\$163.690.843,59	100,00%	5,12%
PASSIVO CIRCULANTE	R\$125.161.941,71	R\$127.914.691,78	78,14%	2,20%
FORNECEDORES	R\$64.786.569,32	R\$65.148.144,08	39,80%	0,56%
EMPRÉSTIMOS E FINANCIAMENTOS CP	R\$36.231.154,92	R\$36.231.154,92	22,13%	0,00%
PASSIVO NÃO CIRCULANTE	R\$156.767.408,46	R\$164.615.301,79	100,56%	5,01%
EMPRÉSTIMOS E FINANCIAMENTOS LP	R\$69.423.478,22	R\$69.423.478,22	42,41%	0,00%
PATRIMÔNIO LÍQUIDO	R\$126.214.342,37	R\$128.839.149,98	78,71%	2,08%

O endividamento de curto prazo (Passivo Circulante) aumentou (2,20%) em relação ao período anterior. O Patrimônio Líquido, apresenta valor de R\$128.839.149,98 em função dos resultados anteriores apurados. O endividamento total da companhia é maior que seu patrimônio.



DEMONSTRAÇÃO DO RESULTADO (DRE) | MENSAL | - FOREST PAPER S.A.

Conta	jan. de 2026	AV%	fev. de 2026	AV%	AH%
RECEITA BRUTA	R\$8.509.383,37	100,00%	R\$7.867.893,67	100,00%	-7,54%
DEDUÇÕES	-R\$1.568.699,98	-18,43%	-R\$1.531.677,50	-19,47%	-2,36%
RECEITA LÍQUIDA	R\$6.940.683,39	81,57%	R\$6.336.216,17	80,53%	-8,71%
CUSTOS	-R\$4.525.022,88	-53,18%	-R\$5.156.923,79	-65,54%	13,96%
(=) RESULTADO BRUTO	R\$2.415.660,51	28,39%	R\$1.179.292,38	14,99%	-51,18%
DESPESAS COM PESSOAL	-R\$1.120.552,05	-13,17%	-R\$1.286.706,33	-16,35%	14,83%
DESPESAS COM VENDAS	-R\$148.568,83	-1,75%	-R\$147.991,98	-1,88%	-0,39%
DESPESAS ADMINISTRATIVAS	-R\$1.225.744,21	-14,40%	-R\$1.124.255,51	-14,29%	-8,28%
DEPRECIACÕES/AMORTIZAÇÕES	-R\$132.922,86	-1,56%	-R\$132.922,86	-1,69%	0,00%
(=) RESULTADO OPERACIONAL	-R\$212.127,44	-2,49%	-R\$1.512.584,30	-19,22%	613,05%
RECEITAS FINANCEIRAS	-R\$188.009,19	-2,21%	-R\$205.586,09	-2,61%	9,35%
RECEITAS NÃO OPERACIONAIS	R\$ -	0,00%	R\$0,06	0,00%	0,00%
PROVISÃO IR/CSLL	R\$ -	0,00%	R\$ -	0,00%	0,00%
(=) RESULTADO DO EXERCICIO	-R\$400.136,63	-4,70%	-R\$1.718.170,33	-21,84%	329,40%

A empresa registrou prejuízo em ambos os meses de janeiro/2026 e fevereiro/2026. O prejuízo de fevereiro foi de R\$ 1.718.170,33, uma piora em relação ao mês anterior.



ANALISE DOS INDICADORES: FOREST PAPER S.A.

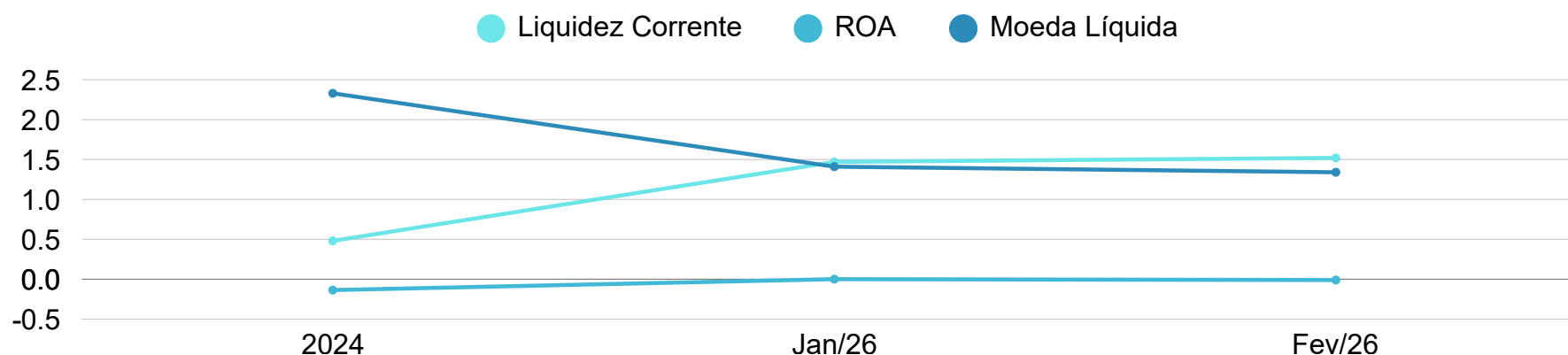


A Forest Paper S.A. apresentou um cenário desafiador, com sinais de aumento do prejuízo em sua operação. A empresa registrou uma queda de 7,54% na Receita Bruta, que resultou em um prejuízo maior que o mês anterior, totalizando -R\$ 1.718.170,33 (-21,84%). A situação financeira ainda é crítica, com um Grau de Solvência "Muito Ruim" e uma Liquidez Corrente de 0,55, indicando alto risco e dificuldade em honrar compromissos de curto prazo.

O Grau de Solvência "Muito Ruim" e a Liquidez Corrente de 0,55 são os principais pontos de alerta. O ROA (Retorno sobre o Ativo) de -1,05%, embora negativo, manteve-se estável, mas ainda está longe de um patamar saudável. A empresa precisa de uma reestruturação financeira profunda para reverter o quadro.



EVOLUÇÃO DOS INDICADORES: ONZE INDÚSTRIA S.A.



	2024	jan. de 2026	fev. de 2026	Tendência
LIQUIDEZ CORRENTE	0,48	1,47	1,52	+ Melhorar
ROA	-13,68%	-0,24%	-1,12%	=Estável
MOEDA LÍQUIDA	2,33	1,41	1,34	=Estável
GRAU DE SOLVÊNCIA	MUITO RUIM	INSATISFATÓRIA	INSATISFATÓRIA	=Estável



BALANÇO PATRIMONIAL | ATIVO

ONZE INDÚSTRIA S.A.

Conta	jan. de 2026	fev. de 2026	AV%	AH%
ATIVO TOTAL	R\$99.000.790,71	R\$104.841.169,71	100,00%	5,90%
ATIVO CIRCULANTE	R\$38.142.729,77	R\$43.813.743,24	41,79%	14,87%
DISPONIBILIDADES	R\$697.977,28	R\$696.427,71	0,66%	-0,22%
CONTAS A RECEBER	R\$2.159.415,54	R\$3.247.259,60	3,10%	50,38%
ESTOQUES	R\$6.892.885,92	R\$6.316.393,78	6,02%	-8,36%
ATIVO NÃO CIRCULANTE	R\$60.858.060,94	R\$61.027.426,47	58,21%	0,28%
INTÁNGIVEL	R\$ -	R\$ -	0,00%	0,00%
INVESTIMENTOS	R\$33.503.107,00	R\$33.503.107,00	31,96%	0,00%
ATIVO IMOBILIZADO	R\$19.278.232,04	R\$19.278.937,90	18,39%	0,00%

O Ativo Total teve um aumento de 5,90%. O Ativo Circulante aumentou 14,87%, enquanto o Ativo Não Circulante se manteve estável. O Contas a Receber teve um aumento significativo de 50,38%



BALANÇO PATRIMONIAL | PASSIVO E PATRIMÔNIO LÍQUIDO - ONZE INDÚSTRIA S.A.

Conta	jan. de 2026	fev. de 2026	AV%	AH%
PASSIVO TOTAL	R\$99.000.790,91	R\$104.841.169,71	100,00%	5,90%
PASSIVO CIRCULANTE	R\$26.000.061,34	R\$28.736.323,51	27,41%	10,52%
FORNECEDORES	R\$6.556.585,23	R\$7.077.976,91	6,75%	7,95%
EMPRÉSTIMOS E FINANCIAMENTOS CP	R\$1.940.613,71	R\$1.940.643,71	1,85%	0,00%
PASSIVO NÃO CIRCULANTE	R\$44.071.640,39	R\$49.354.014,72	47,08%	11,99%
EMPRÉSTIMOS E FINANCIAMENTOS LP	R\$9.751.960,58	R\$9.751.960,58	9,30%	0,00%
PATRIMÔNIO LÍQUIDO	-R\$28.929.088,98	-R\$26.750.831,48	-25,52%	-7,53%

O Passivo Total acompanhou o aumento do ativo. O Passivo Circulante teve um aumento de 10,52%, enquanto o Não Circulante aumentou 11,99%. O Patrimônio Líquido teve uma variação de -7,53%.



DEMONSTRAÇÃO DO RESULTADO (DRE) | MENSAL | - ONZE INDÚSTRIA S.A.

Conta	jan. de 2026	AV%	fev. de 2026	AV%	AH%
RECEITA BRUTA	R\$7.086.332,01	100,00%	R\$6.430.984,88	100,00%	-9,25%
DEDUÇÕES	-R\$1.389.050,09	-19,60%	-R\$1.468.901,16	-22,84%	5,75%
RECEITA LÍQUIDA	R\$5.697.281,92	80,40%	R\$4.962.083,72	77,16%	-12,90%
CUSTOS	-R\$3.935.211,71	-55,53%	-R\$3.938.057,32	-61,24%	0,07%
(=) RESULTADO BRUTO	R\$1.762.070,21	24,87%	R\$1.024.026,40	15,92%	-41,89%
DESPESAS COM PESSOAL	-R\$982.488,98	-13,86%	-R\$1.086.206,56	-16,89%	10,56%
DESPESAS COM VENDAS	-R\$481.524,27	-6,80%	-R\$364.067,86	-5,66%	-24,39%
DESPESAS ADMINISTRATIVAS	-R\$793.934,07	-11,20%	-R\$1.039.965,65	-16,17%	30,99%
DEPRECIACÕES/AMORTIZAÇÕES	-R\$44.638,30	-0,63%	-R\$44.638,30	-0,69%	0,00%
(=) RESULTADO OPERACIONAL	-R\$540.515,41	-7,63%	-R\$1.510.851,97	-23,49%	179,52%
RECEITAS FINANCEIRAS	-R\$224.214,90	-3,16%	-R\$136.846,42	-2,13%	-38,97%
RECEITAS NÃO OPERACIONAIS	R\$527.294,19	7,44%	R\$473.009,41	7,36%	-10,29%
PROVISÃO IR/CSLL	R\$ -	0,00%	R\$ -	0,00%	0,00%
(=) RESULTADO DO EXERCICIO	-R\$764.730,31	-10,79%	-R\$1.174.688,98	-18,27%	53,61%

A queda da Receita Bruta é um dos motivos para o resultado ter piorado em relação ao mês anterior, além disso, o aumento significativo das Despesas Administrativas contribuíram.



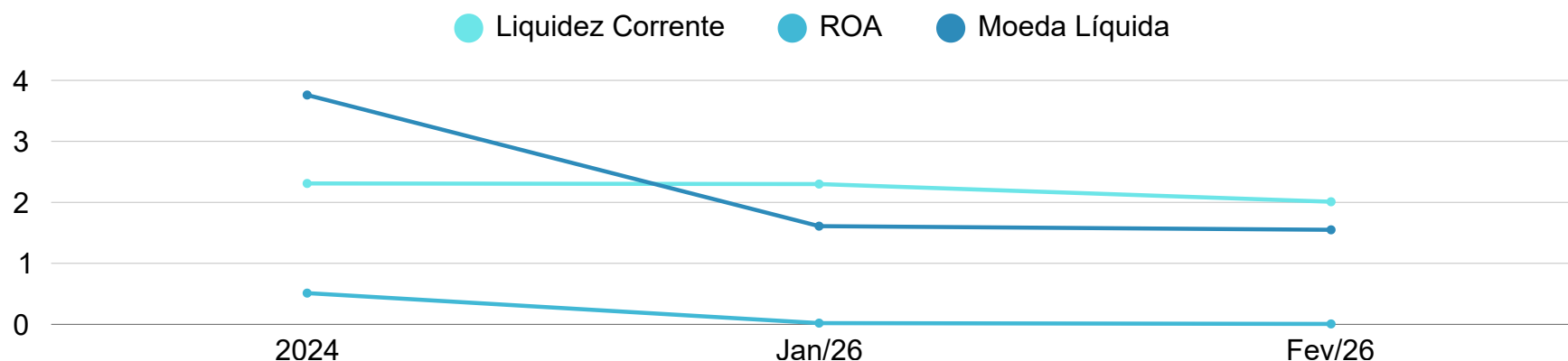
ANALISE DOS INDICADORES: ONZE INDÚSTRIA S.A.



A Onze Indústria de Papéis S.A. mostrou uma situação financeira negativa nesse mês de fevereiro/2026, porém, pior do que no mês anterior. A empresa registrou uma queda de 9,25% na Receita Bruta e um prejuízo de R\$ 1.174.688,98. Embora o seu resultado ainda seja negativo, o Grau de Solvência conseguiu manter-se em "Insatisfatória", em grande parte em virtude do aumento significativo do Contas a Receber, a Liquidez Corrente de 1,47 também melhorou para 1,52.



EVOLUÇÃO DOS INDICADORES: FOREST ESPÍRITO SANTO



	2024	jan. de 2026	fev. de 2026	Tendência
LIQUIDEZ CORRENTE	2,31	2,3	2,01	Estável
ROA	51,22%	1,95%	0,68%	Estável
MOEDA LÍQUIDA	3,76	1,61	1,55	Estável
GRAU DE SOLVÊNCIA	INSASTIFATÓRIA	SÓLIDA	INSASTIFATÓRIA	Piora



BALANÇO PATRIMONIAL | ATIVO FOREST ESPÍRITO SANTO



Conta	jan. de 2026	fev. de 2026	AV%	AH%
ATIVO TOTAL	R\$14.479.480,19	R\$14.909.513,53	100,00%	2,97%
ATIVO CIRCULANTE	R\$8.503.769,55	R\$8.781.497,16	58,90%	3,27%
DISPONIBILIDADES	R\$166.590,93	R\$139.632,43	0,94%	-16,18%
CONTAS A RECEBER	R\$2.507.926,81	R\$2.512.504,27	16,85%	0,18%
ESTOQUES	R\$14.883,58	R\$14.883,58	0,10%	0,00%
ATIVO NÃO CIRCULANTE	R\$5.975.710,64	R\$6.128.016,37	41,10%	2,55%
INTÁNGIVEL	R\$ -	R\$ -	0,00%	0,00%
INVESTIMENTOS	R\$ -	R\$ -	0,00%	0,00%
ATIVO IMOBILIZADO	R\$12.922,58	R\$12.893,58	0,09%	-0,22%

O Ativo Total da Forest Espírito Santo apresentou um crescimento de 2,76% em dezembro, impulsionado principalmente pelo aumento de 3,27% no Ativo Circulante. Dentro do circulante, os índices se mantiveram estáveis. Assim como nos Ativo Não Circulante.



BALANÇO PATRIMONIAL | PASSIVO E PATRIMÔNIO LÍQUIDO - FOREST ESPÍRITO SANTO



Conta	jan. de 2026	fev. de 2026	AV%	AH%
PASSIVO TOTAL	R\$14.479.480,19	R\$14.909.513,53	100,00%	2,97%
PASSIVO CIRCULANTE	R\$3.692.785,66	R\$4.371.445,68	29,32%	18,38%
FORNECEDORES	R\$24.745,82	R\$232.278,78	1,56%	838,66%
EMPRÉSTIMOS E FINANCIAMENTOS CP	R\$164.173,72	R\$164.173,27	1,10%	0,00%
PASSIVO NÃO CIRCULANTE	R\$5.319.378,69	R\$5.244.532,46	35,18%	-1,41%
EMPRÉSTIMOS E FINANCIAMENTOS LP	R\$ -	R\$ -	0,00%	0,00%
PATRIMÔNIO LÍQUIDO	-R\$5.467.315,84	-R\$5.293.535,39	-35,50%	-3,18%

O Passivo Total acompanhou o crescimento do ativo, com um aumento de 2,97%. O Passivo Circulante teve um aumento de 18,38%, com destaque para aumento de 838,66% em Fornecedores. O Passivo Não Circulante, por sua vez, reduziu 1,41%. O Patrimônio Líquido apresentou uma leve melhora de 3,18%, o que é um indicador positivo da empresa.



DEMONSTRAÇÃO DO RESULTADO (DRE) | MENSAL | - FOREST ESPÍRITO SANTO

Conta	jan. de 2026	AV%	fev. de 2026	AV%	AH%
RECEITA BRUTA	R\$644.998,96	100,00%	R\$312.985,50	100,00%	-51,48%
DEDUÇÕES	-R\$98.117,24	-15,21%	-R\$47.611,37	-15,21%	-51,48%
RECEITA LÍQUIDA	R\$546.881,72	84,79%	R\$265.374,13	84,79%	-51,48%
CUSTOS	-R\$197.510,87	-30,62%	-R\$97.255,10	-31,07%	-50,76%
(=) RESULTADO BRUTO	R\$349.370,85	54,17%	R\$168.119,03	53,71%	-51,88%
DESPESAS COM PESSOAL	-R\$50.834,74	-7,88%	-R\$49.184,32	-15,71%	-3,25%
DESPESAS COM VENDAS	R\$ -	0,00%	R\$ -	0,00%	0,00%
DESPESAS ADMINISTRATIVAS	-R\$44.010,93	-6,82%	-R\$36.626,86	-11,70%	-16,78%
DEPRECIAÇÕES/AMORTIZAÇÕES	-R\$29,00	0,00%	-R\$29,00	-0,01%	0,00%
(=) RESULTADO OPERACIONAL	R\$254.496,18	39,46%	R\$82.278,85	26,29%	-67,67%
RECEITAS FINANCEIRAS	-R\$28.126,99	-4,36%	-R\$8.543,03	-2,73%	-69,63%
RECEITAS NÃO OPERACIONAIS	R\$55.740,35	8,64%	R\$26.921,81	8,60%	-51,70%
PROVISÃO IR/CSLL	R\$ -	0,00%	R\$ -	0,00%	0,00%
(=) RESULTADO DO EXERCÍCIO	R\$226.369,19	35,10%	R\$100.657,63	32,16%	-55,53%

A Receita Líquida teve uma forte queda de 51,48%. O Resultado Bruto, acompanhou a queda e teve redução de 51,88%. O Resultado Operacional também apresentou piora de 67,67% em relação ao mês anterior.



ANALISE DOS INDICADORES: FOREST ESPÍRITO SANTO LTDA.

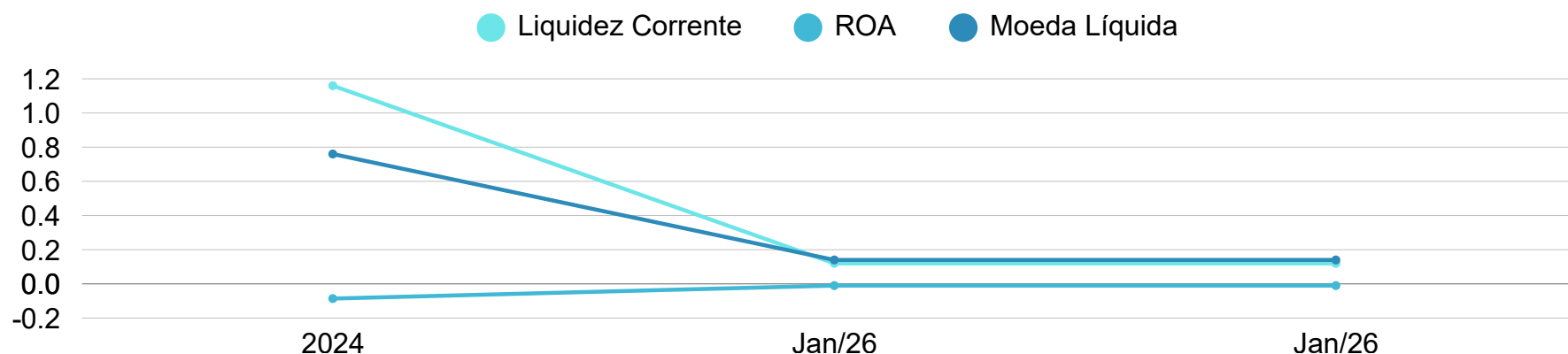


A Forest Espírito Santo apresentou um desempenho positivo em fevereiro, porém, com redução 55,53% no lucro. O Grau de Solvência reduziu para "insatisfatório", em virtude das disponibilidades que a empresa tem ante os empréstimos de curto prazo. A empresa tem uma Liquidez Corrente de 2,01, mas precisa manter a rentabilidade para garantir a sustentabilidade a longo prazo.

A Liquidez Corrente de 2,01 é um ponto forte. O ROA (Retorno sobre o Ativo) de 0,68% é positivo, mas teve redução em relação ao mês anterior.



EVOLUÇÃO DOS INDICADORES: FOREST MAIRIPORÃ LTDA.



	2024	jan. de 2026	fev. de 2026	Tendência
LIQUIDEZ CORRENTE	1,16	0,12	0,11	Mantém Deterioração
ROA	-8,60%	-0,59%	-0,16%	Mantém Deterioração
MOEDA LÍQUIDA	0,76	0,14	0,14	Mantém Deterioração
GRAU DE SOLVÊNCIA	INSASTIFATÓRIA	MUITO RUIM	MUITO RUIM	Crítico



BALANÇO PATRIMONIAL | ATIVO FOREST MAIRIPORÃ LTDA.

Conta	jan. de 2026	fev. de 2026	AV%	AH%
ATIVO TOTAL	R\$6.648.344,53	R\$6.649.593,46	100,00%	0,02%
ATIVO CIRCULANTE	R\$2.195.730,38	R\$2.195.730,38	33,02%	0,00%
DISPONIBILIDADES	R\$176.742,20	R\$6.057,51	0,09%	-96,57%
CONTAS A RECEBER	R\$1.913,04	R\$1.913,04	0,03%	0,00%
ESTOQUES	R\$325.302,02	R\$325.302,02	4,89%	0,00%
ATIVO NÃO CIRCULANTE	R\$4.452.614,51	R\$4.453.863,08	66,98%	0,03%
INTÁNGIVEL	R\$47.023,29	R\$47.023,29	0,71%	0,00%
INVESTIMENTOS	R\$ -	R\$ -	0,00%	0,00%
ATIVO IMOBILIZADO	R\$4.367.066,00	R\$4.362.318,93	65,60%	-0,11%

O Ativo Total da Forest Mairiporã manteve-se estável no mês. O Ativo Circulante também está estável e as Disponibilidades reduziram consideravelmente.



BALANÇO PATRIMONIAL | PASSIVO E PATRIMÔNIO LÍQUIDO - FOREST MAIRIPORÃ LTDA.



Conta	jan. de 2026	fev. de 2026	AV%	AH%
PASSIVO TOTAL	R\$6.648.344,53	R\$6.649.593,46	100,00%	0,02%
PASSIVO CIRCULANTE	R\$18.940.120,25	R\$19.638.010,89	295,33%	3,68%
FORNECEDORES	R\$3.282.729,92	R\$3.278.640,33	49,31%	-0,12%
EMPRÉSTIMOS E FINANCIAMENTOS CP	R\$631.561,26	R\$631.561,26	9,50%	0,00%
PASSIVO NÃO CIRCULANTE	R\$28.920.674,49	R\$28.936.702,19	435,16%	0,06%
EMPRÉSTIMOS E FINANCIAMENTOS LP	R\$2.400.000,00	R\$2.400.000,00	36,09%	0,00%
PATRIMÔNIO LÍQUIDO	R\$41.212.450,21	R\$41.925.119,62	630,49%	1,73%

O Passivo Total está em linha com o ativo. O Passivo Circulante teve aumento de 3,68%, enquanto o Passivo Não Circulante manteve-se estável.



DEMONSTRAÇÃO DO RESULTADO (DRE) | MENSAL | - FOREST MAIRIPORÃ LTDA.

Conta	jan. de 2026	AV%	fev. de 2026	AV%	AH%
RECEITA BRUTA	-R\$61.308,00	100,00%	R\$ -	0,00%	-100,00%
DEDUÇÕES	R\$5.670,99	-9,25%	R\$ -	0,00%	-100,00%
RECEITA LÍQUIDA	-R\$55.637,01	90,75%	R\$ -	0,00%	-100,00%
CUSTOS	R\$26.647,57	-43,47%	R\$ -	0,00%	-100,00%
(=) RESULTADO BRUTO	-R\$28.989,44	47,28%	R\$ -	0,00%	-100,00%
DESPESAS COM PESSOAL	R\$ -	0,00%	R\$ -	0,00%	0,00%
DESPESAS COM VENDAS	R\$ -	0,00%	R\$ -	0,00%	0,00%
DESPESAS ADMINISTRATIVAS	-R\$5.688,50	9,28%	-R\$6.018,71	0,00%	5,80%
DEPRECIACIONES/AMORTIZACIONES	-R\$4.647,07	7,58%	-R\$4.647,07	0,00%	0,00%
(=) RESULTADO OPERACIONAL	-R\$39.325,01	64,14%	-R\$10.665,78	0,00%	-72,88%
RECEITAS FINANCEIRAS	-R\$31,59	0,05%	-R\$23,40	0,00%	-25,93%
RECEITAS NÃO OPERACIONAIS	R\$ -	0,00%	R\$ -	0,00%	0,00%
PROVISÃO IR/CSLL	R\$ -	0,00%	R\$ -	0,00%	0,00%
(=) RESULTADO DO EXERCICIO	-R\$39.356,60	64,19%	-R\$10.689,18	0,00%	-72,84%

A empresa não apresentou Receita Bruta no período. O Resultado Operacional teve um resultado de -R\$ 10.665,78. O Resultado do Exercício foi um prejuízo de R\$ 10.689,18, ante -R\$ 39.356,60 de janeiro.



ANALISE DOS INDICADORES: FOREST MAIRIPORÃ LTDA.

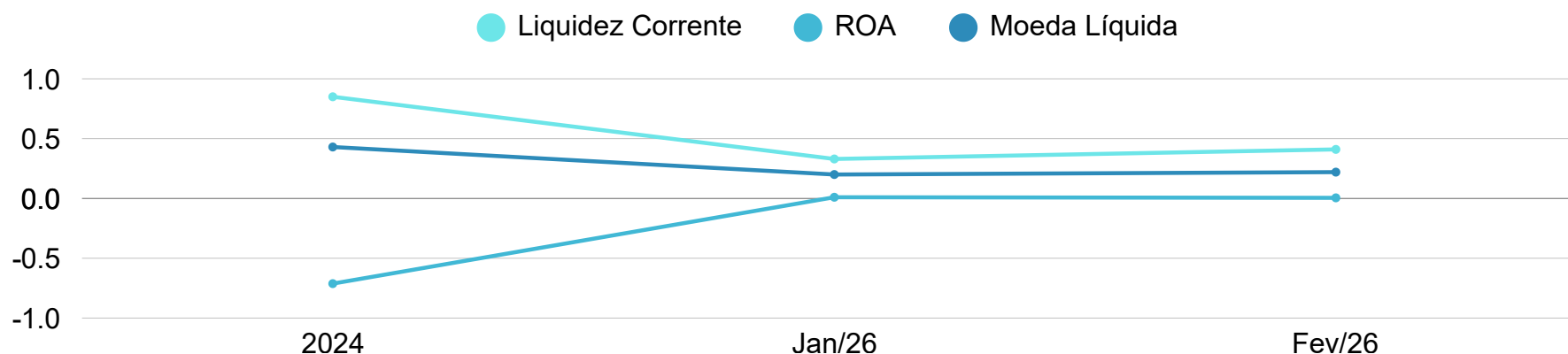


A situação da Forest Mairiporã é crítica e insustentável. A empresa não gerou Receita Bruta nos últimos meses e demonstra um Grau de Solvência "Muito Ruim", praticamente não possui contas a receber o que eleva o risco de default. A ausência de faturamento, combinada com os demais fatores, torna a operação inviável no curto prazo e exige uma intervenção drástica.

Os indicadores refletem a situação de insolvência iminente. A Liquidez Corrente de 0,11 e o ROA (Retorno sobre o Ativo) de -0,16% são extremamente preocupantes. O Grau de Solvência em "Muito Ruim" apenas confirma a incapacidade da empresa de honrar seus compromissos.



EVOLUÇÃO DOS INDICADORES: FOREST PAPER LAGES LTDA.



	2024	jan. de 2026	fev. de 2026	Tendência
LIQUIDEZ CORRENTE	0,85	0,33	0,41	Mantém Deterioração
ROA	-71,22%	0,50%	0,36%	Estável
MOEDA LÍQUIDA	0,43	0,2	0,22	Mantém Deterioração
GRAU DE SOLVÊNCIA	MUITO RUIM	MUITO RUIM	MUITO RUIM	Mantém Deterioração



BALANÇO PATRIMONIAL | ATIVO FOREST PAPER LAGES LTDA.

Conta	jan. de 2026	fev. de 2026	AV%	AH%
ATIVO TOTAL	R\$3.697.013,15	R\$4.178.095,67	100,00%	13,01%
ATIVO CIRCULANTE	R\$1.437.368,80	R\$1.932.872,11	46,26%	34,47%
DISPONIBILIDADES	-R\$290.838,99	R\$32.396,25	0,78%	-111,14%
CONTAS A RECEBER	R\$144.319,91	R\$279.319,91	6,69%	93,54%
ESTOQUES	R\$1.162.053,74	R\$1.162.053,74	27,81%	0,00%
ATIVO NÃO CIRCULANTE	R\$2.259.644,35	R\$2.245.223,56	53,74%	-0,64%
INTÁNGIVEL	R\$ -	R\$ -	0,00%	0,00%
INVESTIMENTOS	R\$ -	R\$ -	0,00%	0,00%
ATIVO IMOBILIZADO	R\$1.793.644,35	R\$1.779.223,56	42,58%	-0,80%

O Ativo Total da Forest Paper Lages apresentou um crescimento de 13,01%. O Ativo Circulante aumento 34,47%, enquanto o Ativo Não Circulante variou apenas -0,64%. As Disponibilidades conseguiram ficar positivas, os Estoques permaneceram estáveis, enquanto o Contas A Receber aumentou 93,54%. a Maior concentração de Ativo está no Não Circulante com 53,74%



BALANÇO PATRIMONIAL | PASSIVO E PATRIMÔNIO LÍQUIDO - FOREST PAPER LAGES LTDA.

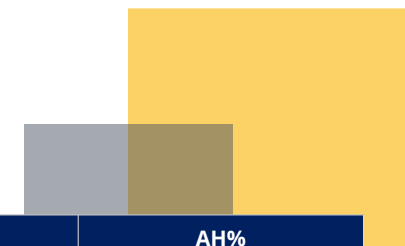


Conta	jan. de 2026	fev. de 2026	AV%	AH%
PASSIVO TOTAL	R\$3.697.013,51	R\$4.178.095,67	100,00%	13,01%
PASSIVO CIRCULANTE	R\$4.380.271,09	R\$4.711.318,03	112,76%	7,56%
FORNECEDORES	R\$2.505.401,98	R\$2.499.576,58	59,83%	-0,23%
EMPRÉSTIMOS E FINANCIAMENTOS CP	R\$113.833,41	R\$113.833,41	2,72%	0,00%
PASSIVO NÃO CIRCULANTE	R\$13.843.470,27	R\$13.932.899,34	333,47%	0,65%
EMPRÉSTIMOS E FINANCIAMENTOS LP	R\$ -	R\$ -	0,00%	0,00%
PATRIMÔNIO LÍQUIDO	R\$14.526.728,21	R\$14.466.121,70	346,24%	-0,42%

O Passivo Total cresceu 13,01%. O Passivo Circulante teve um aumento de 7,56%, e o Passivo Não Circulante cresceu 0,65%. O Patrimônio Líquido fechou em R\$ 14,46 milhões. A estrutura de capital da empresa parece estável, com um crescimento equilibrado entre passivos e ativos.



DEMONSTRAÇÃO DO RESULTADO (DRE) | MENSAL | - FOREST PAPER LAGES LTDA.



Conta	jan. de 2026	AV%	fev. de 2026	AV%	AH%
RECEITA BRUTA	R\$135.000,00	100,00%	R\$135.000,00	100,00%	0,00%
DEDUÇÕES	-R\$12.487,50	-9,25%	-R\$12.487,50	-9,25%	0,00%
RECEITA LÍQUIDA	R\$122.512,50	90,75%	R\$122.512,50	90,75%	0,00%
CUSTOS	R\$ -	0,00%	R\$ -	0,00%	0,00%
(=) RESULTADO BRUTO	R\$122.512,50	90,75%	R\$122.512,50	90,75%	0,00%
DESPESAS COM PESSOAL	-R\$28.116,07	-20,83%	-R\$27.202,73	-20,15%	-3,25%
DESPESAS COM VENDAS	-R\$9.150,00	-6,78%	-R\$4.900,00	-3,63%	-46,45%
DESPESAS ADMINISTRATIVAS	-R\$52.126,16	-38,61%	-R\$60.698,54	-44,96%	16,45%
DEPRECIAÇÕES/AMORTIZAÇÕES	-R\$14.420,79	-10,68%	-R\$14.420,79	-10,68%	0,00%
(=) RESULTADO OPERACIONAL	R\$18.699,48	13,85%	R\$15.290,44	11,33%	-18,23%
RECEITAS FINANCEIRAS	-R\$389,91	-0,29%	-R\$394,12	-0,29%	1,08%
RECEITAS NÃO OPERACIONAIS	R\$ -	0,00%	R\$ -	0,00%	0,00%
PROVISÃO IR/CSLL	R\$ -	0,00%	R\$ -	0,00%	0,00%
(=) RESULTADO DO EXERCÍCIO	R\$18.309,57	13,56%	R\$14.896,32	11,03%	-18,64%

A Receita Bruta manteve-se idêntica ao mês anterior. O Resultado Operacional teve uma leve redução , ficando em 11,03%, deve-se atentar as despesas com pessoal e administrativas que permanecem altas para a Receita. O Resultado do Exercício foi de R\$ 14.896,32.



ANALISE DOS INDICADORES: FOREST PAPER LAGES LTDA.

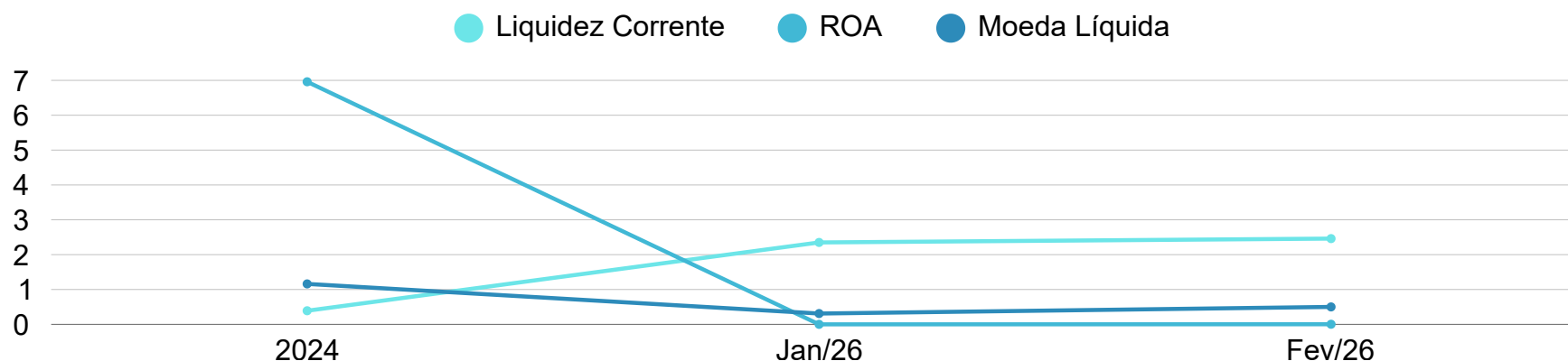


A empresa registrou um resultado positivo no mês de fevereiro. A empresa ainda opera em um Grau de Solvência de "Muito Ruim" e uma Liquidez Corrente de 0,41, o que indica que a estrutura de capital de curto prazo ainda é um desafio a ser superado.

A estabilidade no ROA (Retorno sobre o Ativo), de 0,36%, é um reflexo direto do resultado operacional. A Liquidez Corrente de 0,41 em bora melhor que no último mês, e o Grau de Solvência de "Muito Ruim" mostram que a empresa ainda tem um caminho a percorrer para alcançar a estabilidade financeira. A prioridade deve ser a gestão do capital de giro e a reestruturação das obrigações de curto prazo.



EVOLUÇÃO DOS INDICADORES: GREENPAR S.A.



	2024	jan. de 2026	fev. de 2026	Tendência
LIQUIDEZ CORRENTE	0,39	2,35	2,46	Melhora
ROA	6,96%	-0,19%	0,26%	Melhora
MOEDA LÍQUIDA	1,16	0,31	0,5	Leve Melhora
GRAU DE SOLVÊNCIA	ALTO RISCO	SÓLIDA	SÓLIDA	= Estável



BALANÇO PATRIMONIAL | ATIVO GREENPAR S.A.

Conta	jan. de 2026	fev. de 2026	AV%	AH%
ATIVO TOTAL	R\$16.305.904,55	R\$36.607.648,75	100,00%	124,51%
ATIVO CIRCULANTE	R\$4.892.192,11	R\$5.290.865,65	14,45%	8,15%
DISPONIBILIDADES	R\$330.185,29	R\$319.597,55	0,87%	-3,21%
CONTAS A RECEBER	R\$38.483,02	R\$3.966,49	0,01%	-89,69%
ESTOQUES	R\$ -	R\$ -	0,00%	0,00%
ATIVO NÃO CIRCULANTE	R\$11.413.712,44	R\$31.316.783,10	85,55%	174,38%
INTÁNGIVEL	R\$ -	R\$ -	0,00%	0,00%
INVESTIMENTOS	R\$600.000,00	R\$600.000,00	1,64%	0,00%
ATIVO IMOBILIZADO	R\$29.460.699,90	R\$29.460.699,90	80,48%	0,00%

O Ativo Total da Greenpar S.A. teve um aumento de 124,51% resultado das contas de mútuo entre as empresas do grupo. O Ativo Circulante aumentou 8,15%, com uma queda de 89,69% em Contas a Receber. As Disponibilidades também tiveram uma queda de 3,21%. O Ativo Não Circulante aumentou 174,38%.



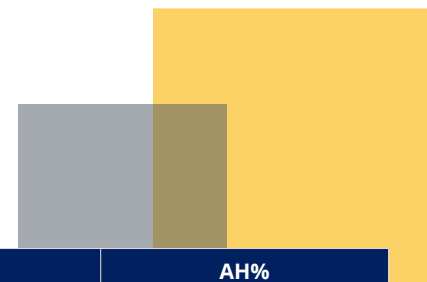
BALANÇO PATRIMONIAL | PASSIVO E PATRIMÔNIO LÍQUIDO - GREENPAR S.A.

Conta	jan. de 2026	fev. de 2026	AV%	AH%
PASSIVO TOTAL	R\$16.305.904,55	R\$36.607.648,75	100,00%	124,51%
PASSIVO CIRCULANTE	R\$2.082.470,75	R\$2.148.218,16	5,87%	3,16%
FORNECEDORES	R\$468.939,59	R\$59.328,68	0,16%	-87,35%
EMPRÉSTIMOS E FINANCIAMENTOS CP	R\$ -	R\$ -	0,00%	0,00%
PASSIVO NÃO CIRCULANTE	R\$49.962.172,44	R\$70.574.234,05	192,79%	41,26%
EMPRÉSTIMOS E FINANCIAMENTOS LP	R\$ -	R\$ -	0,00%	0,00%
PATRIMÔNIO LÍQUIDO	R\$35.738.738,64	R\$36.114.803,46	98,65%	1,05%

O Passivo Total acompanhou o Ativo. O Passivo Circulante teve um aumento de 3,16%, enquanto Passivo Não Circulante aumento de 41,26%. O Patrimônio Líquido teve um leve aumento de 1,05%.



DEMONSTRAÇÃO DO RESULTADO (DRE) | MENSAL | - GREENPAR S.A.



Conta	jan. de 2026	AV%	fev. de 2026	AV%	AH%
RECEITA BRUTA	R\$108.000,00	100,00%	R\$108.000,00	100,00%	0,00%
DEDUÇÕES	-R\$3.942,00	-3,65%	-R\$3.942,00	-3,65%	0,00%
RECEITA LÍQUIDA	R\$104.058,00	96,35%	R\$104.058,00	96,35%	0,00%
CUSTOS	R\$ -	0,00%	R\$ -	0,00%	0,00%
(=) RESULTADO BRUTO	R\$104.058,00	96,35%	R\$104.058,00	96,35%	0,00%
DESPEAS COM PESSOAL	-R\$49.978,00	-46,28%	R\$ -	0,00%	-100,00%
DESPEAS COM VENDAS	R\$ -	0,00%	R\$ -	0,00%	0,00%
DESPEAS ADMINISTRATIVAS	-R\$62.990,14	-58,32%	-R\$4.946,18	-4,58%	-92,15%
DEPRECIACÕES/AMORTIZAÇÕES	R\$ -	0,00%	R\$ -	0,00%	0,00%
(=) RESULTADO OPERACIONAL	-R\$8.910,14	-8,25%	R\$99.111,82	91,77%	-1212,35%
RECEITAS FINANCEIRAS	-R\$21.889,28	-20,27%	-R\$3.760,32	-3,48%	-82,82%
RECEITAS NÃO OPERACIONAIS	R\$ -	0,00%	R\$ -	0,00%	0,00%
PROVISÃO IR/CSLL	R\$ -	0,00%	R\$ -	0,00%	0,00%
(=) RESULTADO DO EXERCICIO	-R\$30.799,42	-28,52%	R\$95.351,50	88,29%	-409,59%

A Receita Bruta permaneceu estável. O Resultado Operacional teve uma melhora, principalmente pela redução de Despesas com Pessoal (Honorários), fechando com Resultado Operacional de R\$ 99.111,82. O resultado do exercício foi de R\$ 95.351,50, ante um prejuízo no mês anterior de -R\$ 30.799,42.



ANALISE DOS INDICADORES: GREENPAR S.A.



A Greenpar S.A. apresentou um desempenho positivo em fevereiro. A empresa mantém uma excelente posição de liquidez, com uma Liquidez Corrente de 2,46 e um Grau de Solvência "Sólida". O Resultado do mês positivo, também corroborou para manter a empresa no Grau "Sólido". O único fator a ser observado é a Moeda Líquida que ainda não cobre todo o passivo e teve leve redução.

A Liquidez Corrente de 2,46, o ROA (Retorno sobre o Ativo) de -0,19% para 0,26% e o Grau de Solvência "Sólida" são os pontos fortes da empresa. A Moeda Líquida no entanto em 0,50 indica ainda desafios. A empresa tem solidez para enfrentar o momento, mas não pode se acomodar com os resultados.



DA REUNIÃO E VISTORIA TÉCNICA

DA REUNIÃO

- No curso do presente mês, o Administrador Judicial realizou importantes diligências junto à Recuperanda GRUPO FOREST, visando o acompanhamento da Recuperação Judicial e a fiscalização das atividades empresariais. Tais diligências incluíram uma visita in loco às instalações da Recuperanda, especialmente nas unidades sediadas na cidade de Telêmaco Borba/PR, onde constatou que a operação continua em pleno funcionamento.
- Durante a reunião com os responsáveis das unidades em Telêmaco Borba/PR, foi informado que a previsão é de crescimento, tanto de produção como de faturamento, demonstrando a continuidade do negócio, bem como sua ampliação.
- Ainda foi informado que as Recuperandas estão buscando reativar o parque fabril de Lages/SC, tanto é que esta previsto para iniciar a montagem de maquinários no mês de março de 2026, visando voltar sua plena atividade, com a contratação de aproximadamente 20 novos funcionários.
- Manteve-se contato com os procuradores das Recuperandas apontando a necessidade de apresentação de documentação solicitados pela Administração Judicial, bem como para a necessidade de regularização da dívida tributária, e da regularidade fiscal, considerando a proximidade com a assembleia geral de credores, que está prevista para acontecer nas seguintes datas:
 - Primeira Convocação: 06 de maio de 2026
 - Segunda Convocação: 20 de maio de 2026
- Na forma narrada no último relatório foi realizado alguns questionamentos adicionais à Recuperanda, cujas respostas serão apresentadas a seguir:



DOS QUESTIONAMENTOS E RESPOSTAS

- 1.Com relação à consolidação contábil, observa-se a persistência de mútuos e empréstimos intercompanhias, os quais impactam a clareza dos balanços e análises financeiras. Solicitamos informações sobre as medidas que serão implementadas pela empresa para mitigar essa distorção.
 - Resposta: A empresa está trabalhando na reorganização do fluxo de caixa do grupo econômico, com o objetivo de reduzir gradativamente as operações de mútuos e empréstimos intercompanhias. Para os próximos meses, estão sendo adotadas medidas de melhorar o controle das movimentações financeiras entre as empresas do grupo, visando mitigar essas distorções e proporcionar maior transparência e clareza.
- 2.No mês de dezembro, a unidade Forest Lages registrou um montante expressivo em Despesas com Pessoal, notadamente considerando a informação de que a unidade opera com apenas um funcionário e a variação significativa em relação ao mês anterior. Requer-se a elucidação da origem e justificativa para tal acréscimo.
 - Resposta: O aumento registrado em, classificada contabilmente na rubrica de despesas com pessoal honorários diretor, que é o gerente da unidade. Para fins de maior transparência, encaminharemos a relação dos profissionais PJ que prestam serviços às empresas do grupo econômico.
- 3.No mês de novembro, a empresa Greenpar apresentou Despesa com Pessoal referente a Honorários de Pessoa Jurídica. Solicitamos detalhamento sobre a natureza e finalidade deste pagamento.
 - Resposta: Estamos enviando a relação em anexo.
- 4.Durante a visita ao parque fabril de Lages-SC, fomos informados pelos colaboradores sobre o envio de maquinários da Sede de Telêmaco Borba-PR, indicando um retorno à operação em grande volume nesta unidade. Gostaríamos de obter informações mais detalhadas sobre este retorno à atividade, incluindo o volume operacional previsto, os serviços a serem realizados e a relevância estratégica dessa reativação no contexto das operações do grupo.
 - Resposta: A unidade encontra-se em processo de retomada gradual das atividades, atualmente em fase de desenvolvimento operacional. O objetivo é estruturar a operação para atendimento dos clientes da região, com foco na fabricação de tubetes. Nesse contexto, alguns maquinários estão sendo direcionados da unidade de Telêmaco Borba-PR para Lages-SC, a fim de viabilizar a instalação da linha produtiva e dar suporte ao início das operações. A expectativa é que a unidade passe a atender a demanda regional, contribuindo para a ampliação da capacidade operacional e fortalecimento da presença do grupo na região.
- 5.Considerando a recente decisão proferida no agravo de instrumento, o qual manteve o entendimento do Juízo acerca da não essencialidade do bem, solicitamos informações sobre as medidas que serão adotadas e o status das negociações com o Banco Itaú.
 - Resposta: As negociações com o Banco Itaú seguem em andamento. Até o momento, já foram realizadas algumas reuniões entre as partes.



DOS QUESTIONAMENTOS E RESPOSTAS

- 6.No que tange à Aeronave, o último aditivo contratual estabelecia que a questão da penhora deveria ser solucionada até 31 de dezembro de 2025. Diante do transcurso dessa data, questionamos se a Aeronave permanece em posse da Empresa, se houve a formalização de um novo aditivo, a necessidade de sua inclusão no balancete conforme previamente informado, a justificativa para sua manutenção no ativo da empresa, se está sendo utilizada nas operações e quais os custos mensais associados à sua manutenção.
 - Resposta: Informamos que não houve a formalização de novo aditivo contratual, permanecendo vigente o contrato anteriormente firmado. A aeronave continua em posse da Forest, sendo utilizada para deslocamento entre as unidades e para atendimento comercial a clientes. Esclarecemos, ainda, que os custos relacionados à sua manutenção estão sendo devidamente reportados mensalmente na planilha gerencial de contas pagas, na rubrica específica de “despesa com aeronave”.
- 7.Em relação ao parque fabril de Mairiporã- SP, indaga-se sobre a viabilidade de sua reativação operacional.
 - Resposta: O parque fabril de Mairiporã - SP atualmente não possui operação. O imóvel foi destinado à EXM e aos fundos como parte de negociação realizada anteriormente ao período da recuperação judicial, visando à quitação de dívidas da empresa. Ressalta-se que esse contrato já foi devidamente apresentado durante a perícia prévia, bem como nas fases de divergências administrativas do processo. Contudo, a empresa ainda possui dívidas remanescentes, as quais se encontram concentradas no grupo econômico. Dessa forma, no momento, não há previsão de reativação operacional da referida unidade.
- 8.Considerando que a data da Assembleia Geral de Credores (AGC) já foi apresentada, e reforçando a imperatividade da regularidade fiscal, questiona-se se os pedidos de transação foram devidamente protocolados.
 - Resposta: Até o momento, os pedidos de transação não foram protocolados. A área tributária está realizando estudos e análises das modalidades de parcelamento disponíveis, a fim de identificar a alternativa mais adequada à situação fiscal da empresa. Após a conclusão dessas avaliações, a expectativa é que os pedidos sejam devidamente protocolados nos próximos meses.
- 9. Por fim, questiono informações sobre a produção das empresas, solicito que seja apresentado mensalmente a quantidade da produção, separando por itens e empresa.
 - Resposta: Envio em anexo o detalhamento.



DOS QUESTIONAMENTOS E RESPOSTAS

DA RELAÇÃO DE PRESTADORES DE SERVIÇOS (PJ)

Resposta 3

RAZÃO SOCIAL	NOME COMPLETO	CARGO	CÓD. FORNECEDOR	UNIDADE	VALOR MÊS
MAZARI CONSULTORIA	DANIEL FREDERICO MAZARI	GERENTE INDUSTRIAL	53.676.212/0001-50	REVITA	30.000,00
CARRER	ANDRE CORAL CARRER	GERENTE FINANCEIRO	62.384.356/0001-23	REVITA	15.000,00
CARRER	ANDRE CORAL CARRER	GERENTE FINANCEIRO	62.384.356/0001-23	FOREST	15.000,00
CHIA PAPER	RODRIGO MULLER CHIARANDA	VENDEDOR	55.963.247/0001-03	FOREST TELEMACO	22.077,30
DIONE SILVA SANTOS	DIONE SILVA DOS SANTOS	VENDEDOR	10.645.322/0001-41	FOREST TELEMACO	17.827,90
MOLON LABE	ANDRE RICARDO MORALES VIEZZI	DIRETOR COMERCIAL	46.301.440/0001-80	FOREST TELEMACO	44.184,00
ACGG	ANA CALEGARI	VENDEDOR	52.226.876/0001-54	FOREST TELEMACO	21.312,82
CPS SERVIÇOS	CLAUDINEY PEREIRA DE SOUZA	COMPRADOR DE MATÉRIA PRIMA	50.004.474/0001-80	ONZE	16.109,70
CRUZ&MOREIRA	ROSINEY DA CRUZ MOREIRA	GERENTE COMERCIAL	40.074.617/0001-76	FOREST TELEMACO	22.770,00
DIMENSÃO USINAGEM	ISMAEL VALTER CAETANO	TORNEIRO MECÂNICO	42.983.002/0001-98	ONZE	12.538,50
EFE BRANDING E MARKETING LTDA	FLAVIO ROBERTO LOPES SILVA	ANALISTA DE MARKETING	52.132.416/0001-67	FOREST TELEMACO	13.520,26
ELISABETE DO CARMO	NICOLLA ANTONIO PERAZZOLO	VENDEDOR	37.288.681/0001-45	FOREST TELEMACO	30.100,00
EMOTA	EMANOEL APARECIDO DUARTE MOTA	VENDEDOR	32.982.393/0001-72	FOREST LAGES	17.453,43
FERNANDA DO PRADO PALOSQUI	FERNANDA DO PRADO PALOSQUI	ANAISTA FINANCEIRO	44.391.296/0001-94	FOREST TELEMACO	10.500,00
HOLLAND CONSULTORIA E SERVIÇOS LTDA	TAMARA PEREIRA HOLLAND MAIA	GERENTE DE QUALIDADE	57.955.096/0001-69	FOREST TELEMACO	22.162,67
JOSE DIVAUDIR DIAS BANKS	JOSE DIVAUDIR DIAS BANKS	SUPERVISOR INDUSTRIAL	50.032.349/0001-83	ONZE	18.257,74
LETICIA BUENO	LETICIA ISABELLI BUENO	VENDEDOR	51.110.076/0001-00	FOREST TELEMACO	19.567,64
MARCELO DE LIMA BUENO	MARCELO DE LIMA BUENO	GERENTE COMERCIAL	42.317.005/0001-92	ONZE	21.790,00
MASTER PLAN ENGENHARIA	ALESSANDRO MOREIRA SOARES	ANALISTA DE PCP	55.972.936/0001-76	FOREST TELEMACO	16.393,00
RENAN MACHADO MELO	RENAN MACHADO MELO	PILOTO	39.558.570/0001-37	GREENPAR	24.989,00
RZ REPRESENTAÇÕES	ROBERTO ZAPOTOCZNY	VENDEDOR	54.953.754/0001-95	FOREST TELEMACO	20.422,76
RODRIGO RAMOS FERREIRA	RODRIGO RAMOS FERREIRA	GERENTE INDUSTRIAL	64.732.896/0001-86	FOREST TELEMACO	30.000,00
RAQUEL ROMERO SOCIEDADE INDIVIDUAL DE ADVOCACIA	RAQUEL GUIMARAES ROMERO	ADVOGADA	62.439.412/0001-80	FOREST TELEMACO	20.000,00



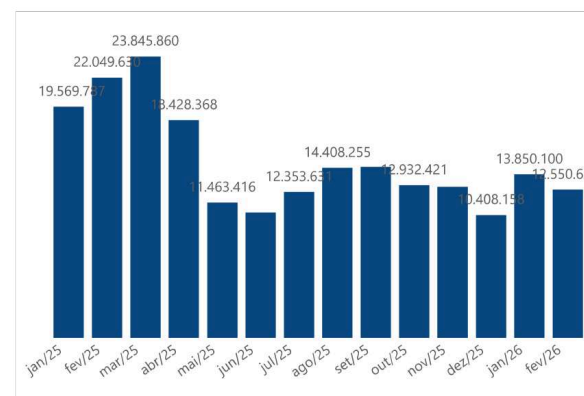
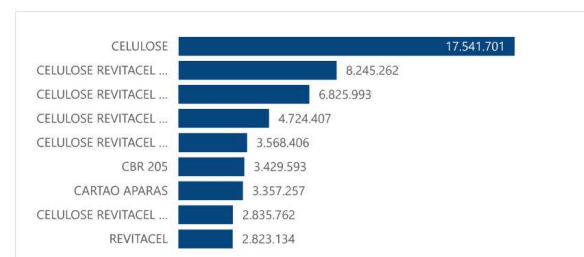
DOS QUESTIONAMENTOS E RESPOSTAS

DA PRODUÇÃO DO MÊS

12.550.628 3.861 3.250,66 32 100,00%





VALOR TOTAL QTDE PREÇO UNITÁRIO PRAZO MÉDIO %

Produto: Todos



DA REUNIÃO E VISTORIA TÉCNICA

Vistoria Técnica




DA REUNIÃO E VISTORIA TÉCNICA

Vistoria Técnica



DA REUNIÃO E VISTORIA TÉCNICA

Vistoria Técnica



CONSIDERAÇÕES FINAIS

✓ Pontos Positivos (Viabilidade Operacional)

- **Continuidade Operacional:** Faturamento de R\$ 16,46 milhões e manutenção da produção.
- **Melhoria Ativo:** Aumento do Ativo Circulante 119,20 milhões em janeiro/2026
- **Geração de empregos:** + 14 colaboradores

⚠️ Desafios (Insolvência Estrutural)

- **Passivo maior que o patrimônio**
- **Qualidade do Caixa:** Forte dependência de antecipação de recebíveis para manter a liquidez.
- **Prejuízo consolidado:** -R\$ 407 mil em 01/2026

Parecer:

O grupo demonstra capacidade de operar, mas a reestruturação das unidades deficitárias e a equalização da estrutura de capital são **urgentes e mandatórias** para o sucesso da Recuperação Judicial.



CONTATO

 [47] 3044-7005

 [41] 99514-0208

ENDEREÇO

 Brusque - SC

 Curitiba - PR

REDES SOCIAIS

@sgrottadmjud

SGROTT
Administradora Judicial e
Consultoria Empresarial

