



RELATÓRIO MENSAL DE ATIVIDADES - 01/2026

Recuperação Judicial do Grupo Forest

Período de Análise: 01/01/2026 a 31/01/2026

Processo nº: 0026395-77.2025.8.16.0019

Juízo: 24ª Vara de Falências e Recuperação Judicial de Curitiba

Administradora Judicial: Sgrott Administradora Judicial





RELATÓRIO MENSAL DE ATIVIDADES - 01/2026

Recuperação judicial de

Forest Paper Comércio de Papéis Lages Ltda.

CNPJ 46.427.485/0001-03

Forest Paper Comércio de Papéis Espírito Santo Ltda.

CNPJ 43.804.835/0001-07

Forest Paper Indústria e Comércio de Papel S.A.

CNPJ 07.155.032/0001-05

Greenpar Reciclagem de Papéis S.A.

CNPJ 23.291.273/0001-38

Forest Paper Indústria e Comércio de Papel Mairiporã Ltda.

CNPJ 46.426.147/0001-49

Onze Indústria de Papéis S.A.

CNPJ 82.221.730/0001-87

Número dos Autos: 0026395-77.2025.8.16.0019

Juízo: 24ª Vara de Falências e Recuperação Judicial de Curitiba/PR

Juíza: Renata Ribeiro Bau

Administrador Judicial: Sgrott Administradora Judicial



SUMÁRIO

Assuntos Abordados

- 1 Considerações Iniciais
- 2 Cronograma Processual
- 3 Objetivo
- 4 Do Pedido de Recuperação Judicial
- 5 Histórico do Grupo
- 6 Atuação do Grupo
- 7 Quadro de Colaboradores
- 8 Relação Societária
- 9 Relação de Credores consolidado
- 10 Relação Extraconcursais e impostos
- 11 Desempenho Consolidado
- 12 Resultado Contábil por Empresa
- 13 Estrutura Patrimonial
- 14 Protestos
- 15 Análise Individual por Empresa
- 16 Da Reunião e Vistoria Técnica
- 17 Considerações Finais



CONSIDERAÇÕES INICIAIS

O Papel do Administrador Judicial e os Relatórios de Atividades na Recuperação Judicial

1. O Administrador Judicial como Fiscal do Juízo

O Administrador Judicial (AJ) atua como um agente de confiança do Juízo, comprometido com o exercício diligente de suas funções. Na Recuperação Judicial, sua principal atribuição é a fiscalização contínua das atividades da empresa devedora, que segue na condução de seus próprios negócios.

2. O Relatório Mensal de Atividades (RMA)

Para formalizar essa supervisão, a Lei nº 11.101/05 (art. 22, II, 'c') exige que o Administrador Judicial elabore e apresente Relatórios Mensais de Atividades (RMAs), tem como norte o art. 2º, da Recomendação Nº 72 de 19/08/2020, sendo que estes documentos servem para:

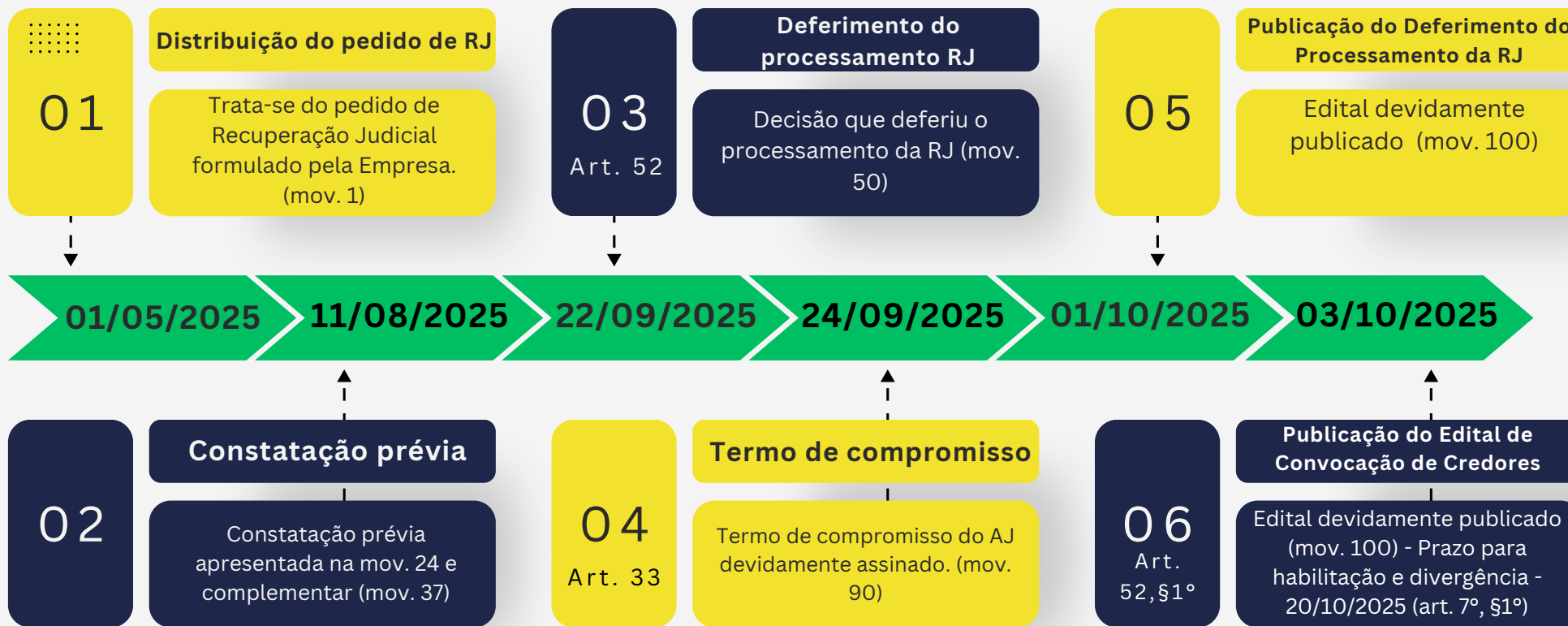
- Informar ao Juízo e aos credores sobre a evolução das atividades da empresa.
- Apresentar um panorama da situação econômico-financeira da Recuperanda.
- Permitir o acompanhamento do cumprimento do Plano de Recuperação Judicial, quando aprovado.

3. Objetivo do Relatório

Seu objetivo é garantir a transparência do processo, oferecendo ao Juízo e aos credores uma análise crítica sobre a evolução das atividades das empresas em recuperação.



CRONOGRAMA PROCESSUAL



CRONOGRAMA PROCESSUAL



CRONOGRAMA PROCESSUAL



OBJETIVO

Apresentar uma análise aprofundada da situação econômico-financeira e operacional do Grupo Forest, com base nos dados de **janeiro de 2026**.



Verificar o desempenho individual e consolidado das empresas em recuperação.



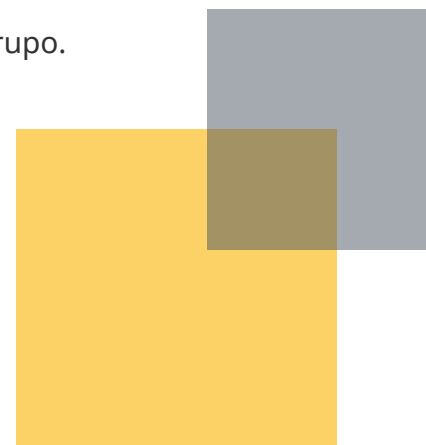
Analisar a evolução dos principais indicadores financeiros e sua evolução.



Fornecer um diagnóstico técnico sobre a viabilidade operacional e os desafios estruturais do grupo.



Subsidiar a tomada de decisão do Juízo, dos credores e da própria gestão.



DO PEDIDO DE RECUPERAÇÃO JUDICIAL

Segundo documento datado de 1º de agosto de 2025, o Grupo Forest ajuizou o pedido de recuperação judicial perante a 1ª Vara Cível e Empresarial Regional de Ponta Grossa (PR), sob o número de autos 0026395-77.2025.8.16.0019, sendo redistribuído para a 24ª Vara de Falências e Recuperação Judicial de Curitiba/PR.

O pedido fundamenta-se em uma crise econômico-financeira multifatorial, provocada por:

- **Investimentos durante a pandemia** que não se sustentaram no longo prazo;
- **Aquisição de unidades fabris e maquinários** que exigiram captação externa de recursos;
- **Aumento do endividamento e restrições severas de caixa;**
- **Oscilações macroeconômicas**, retração de mercados estratégicos e alta volatilidade do setor industrial;
- **Problemas na implementação de novo sistema de gestão**, gerando instabilidades operacionais;
- **Impactos do projeto Global Papéis**, que consumiu recursos enquanto a operação própria ainda demandava capital;
- **Corte de mais de 280 colaboradores** para redução de despesas operacionais.

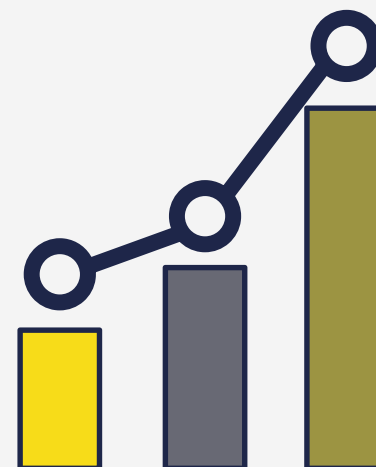
Apesar das dificuldades, o Grupo ressaltou a viabilidade de reorganização, destacando bons indicadores operacionais, carteira de clientes fidelizada, governança estruturada e perspectiva positiva de mercado.



HISTÓRICO DO GRUPO FOREST

Linha do Tempo do Grupo Forest

- **1986: Fundação da RIB** – Reaproveitamento Industrial Bandeirantes (atual Forest Paper), com atuação inicial na compra e venda de sucata metálica em Telêmaco Borba/PR.
- **Década de 1990:** Início da expansão para o setor de aparas de papel, com aquisição da primeira cortadeira, marcando a entrada no setor gráfico e de cartonagem.
- **1992:** Aquisição da Onze Indústria (Revita), especializada inicialmente em lodo industrial e, depois, pioneira na reciclagem de embalagens longa vida, tornando-se a maior recicladora da América Latina.
- **2000s–2010s:** Consolidação da Forest Paper como hub logístico nacional para o setor papelero. Criação da Greenpar Participações como holding do grupo.
- **2021:** Impulsionado pelo crescimento do delivery na pandemia, o grupo investe fortemente em capacidade fabril, equipe e logística.
- **2022:** Aquisição de uma nova fábrica em Lages/SC voltada à produção de pallets e tubos de papel.
- **2023–2024:** Reestruturação administrativa, rebranding e implementação de novo sistema de gestão empresarial. Os desafios da transição geraram instabilidades, afetando o caixa da empresa.
- **Ago/2024:** Firma-se um Memorando de Entendimentos com o Grupo Global Papéis, mas as restrições de caixa inviabilizam a sustentação simultânea da operação própria e do novo projeto.
- **Jan/2025:** Descontinuidade temporária de atividades e demissão de 280 colaboradores, com pagamento de verbas rescisórias.
- **01/08/2025:** Protocolo do pedido de Recuperação Judicial por diversas empresas do grupo perante a 1ª Vara Cível e Empresarial Regional de Ponta Grossa/PR, sob o processo nº 0026395-77.2025.8.16.0019.
- **22/09/2025:** Decisão que deferiu o processamento da Recuperação Judicial do Grupo Forest.



ATUAÇÃO DO GRUPO

INFORMAÇÕES DA EMPRESA REQUERENTE

Data de constituição das empresas requerentes

(conforme certidão das juntas comerciais de seus respectivos estados)



- 1 **Forest Paper Comércio de Papéis Espírito Santo Ltda.** - Serra/ES
- 2 **Forest Paper Comércio de Papéis Lages Ltda.** - Lages/SC
- 3 **Forest Paper Indústria e Comércio de Papel S.A.** - Telêmaco Borba/PR **PRINCIPAL CENTRO OPERACIONAL**
- 4 **Greenpar Reciclagem de Papéis S.A.** - São Paulo/SP
- 5 **Forest Paper Indústria e Comércio de Papel Mairiporã Ltda.** - Mairiporã/SP
- 6 **Onze Indústria de Papéis S.A.** - Telêmaco Borba/PR

O Grupo Forest possui operações em 4 estados brasileiros, com concentração de suas principais unidades industriais no Paraná.



Documento assinado digitalmente, conforme MP nº 2.200-2/2001, Lei nº 11.419/2006, resolução do Projudi, do TJPR/OE
Validação deste em <https://projudi.tjpr.jus.br/projudi/> - Identificador: PJV8Z 7HQRM 4FA6Q JCRDB

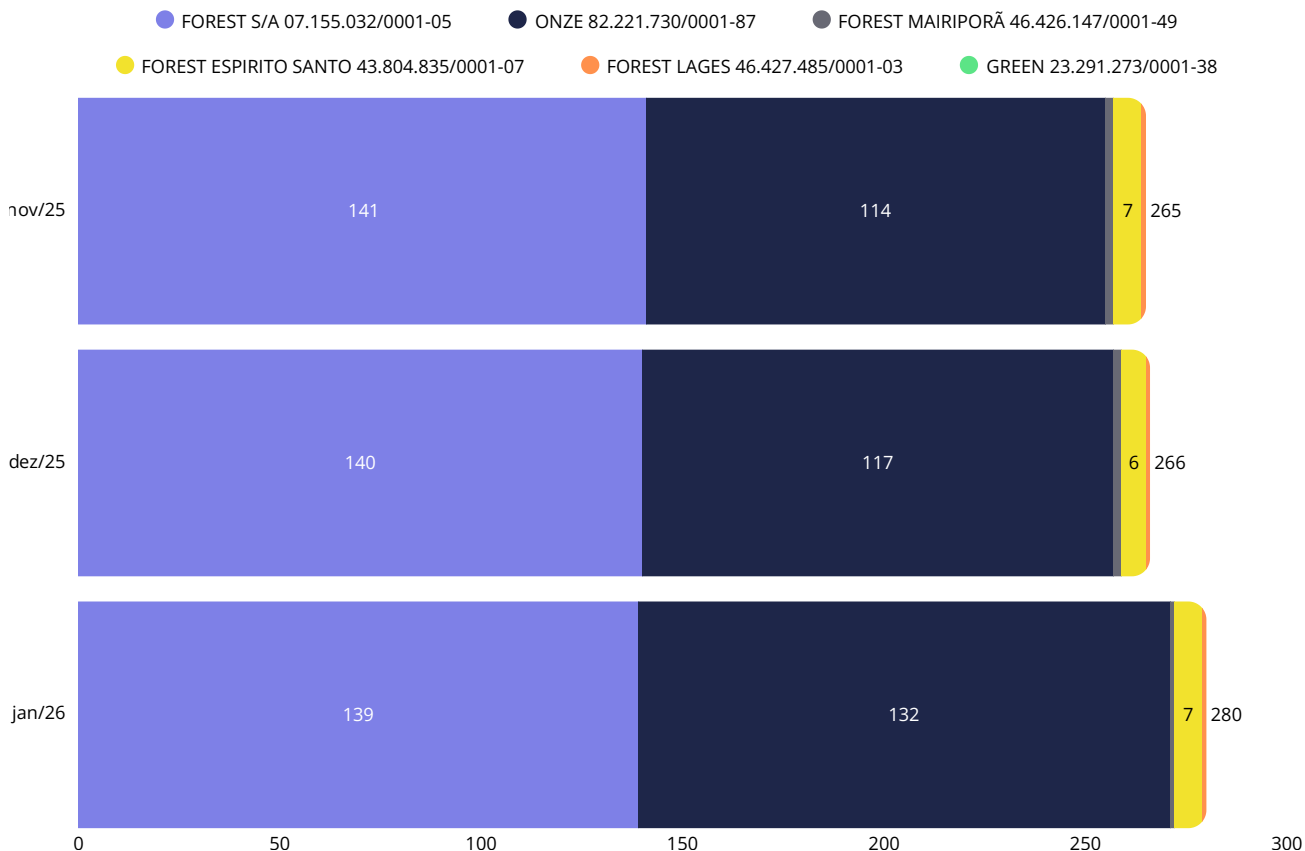
ATUAÇÃO DA REQUERENTE

- Forest Paper Comércio de Papéis Espírito Santo Ltda - Serra/ES
- Forest Paper Comércio de Papéis Lages Ltda. - Lages/SC
- Forest Paper Indústria e Comércio de Papel Ltda - Telêmaco Borba/PR
- Greenpar Reciclagem de Papéis Ltda. - São Paulo/SP
- Forest Paper Indústria e Comércio de Papel Mairiporã Ltda - Mairiporã/SP
- Onze Indústria de Papéis Ltda. - Telêmaco Borba/PR



QUADRO DE COLABORADORES

Evolução dos últimos 3 meses



Situação em Janeiro/2026



Total de Colaboradores

266



Admissões no Mês

19



Desligamentos no Mês

5



Saldo Líquido no Mês

+14 ↑

Observação:

Quadro de funcionários leve aumento, possivelmente fazendo parte da reestruturação da empresa.



Documento assinado digitalmente, conforme MP nº 2.200-2/2001, Lei nº 11.419/2006, resolução do Projudi, do TJPR/OE
Validação deste em <https://projudi.tjpr.jus.br/projudi/> - Identificador: PJV8Z 7HQRM 4FA6Q JCRDB

RELAÇÃO SOCIETÁRIA

Nas relações Societárias:

1. Forest Paper S/A

- Onze Indústria e Comércio de Papéis Ltda. - Acionista (99,55%)
- Mario Sergio Romancini – Acionista/Diretor (0,45%)
- Luiza Loyola Romancini - Diretora

2. Onze Indústria e Comércio de Papéis Ltda.

- Mario Sergio Romancini – Acionista/Diretor (100%)
- Luiza Loyola Romancini - Diretora

3. Greenpar Participações S/A

- Mario Sergio Romancini – Acionista/Diretor (0,02%)
- Onze Indústria e Comércio de Papéis Ltda. - Acionista (26,36%)
- Forest Paper S/A - Acionista (73,62%)
- Luiza Loyola Romancini - Diretora

4. Forest Lages Indústria e Comércio de Papéis Ltda.

- Greenpar Participações S/A - Sócia (100%)
- Mario Sergio Romancini – Administrador

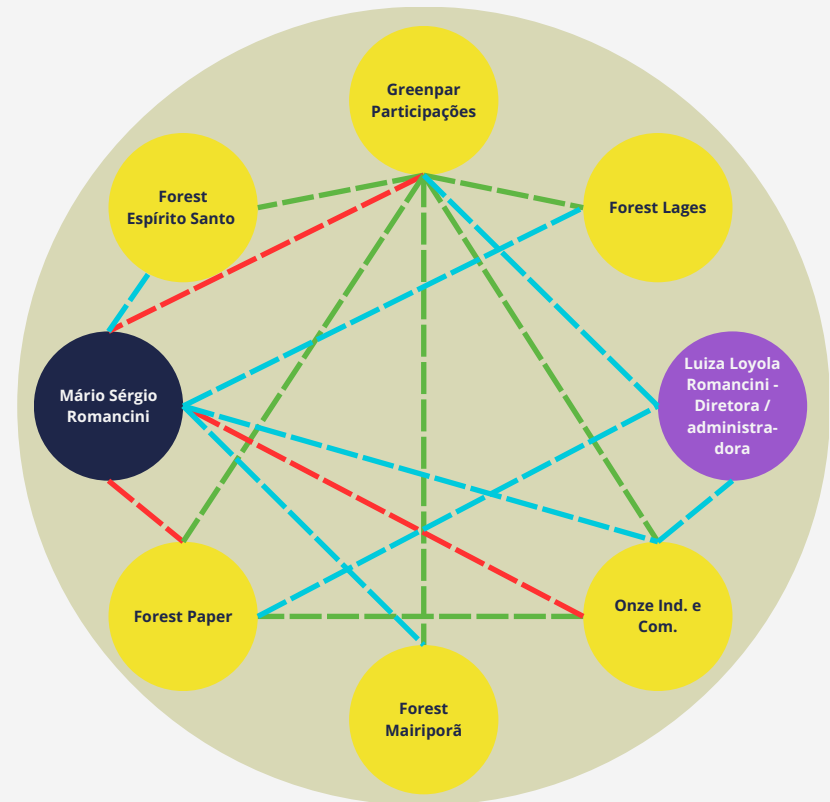
5. Forest Mairiporã Indústria e Comércio de Papéis Ltda.

- Greenpar Participações S/A - Sócia (100%)
- Mario Sergio Romancini – Administrador

6. Forest Espírito Santo Indústria e Comércio de Papéis Ltda.

- Greenpar Participações S/A - Sócia (100%)
- Mario Sergio Romancini – Administrador

----- Sócio/Acionista
----- Administrador/Diretor
----- Sócio/Acionista e Administrador/Diretor



Observação:

Quadro Societário não apresentou nenhuma alteração em relação ao apresentado anteriormente.



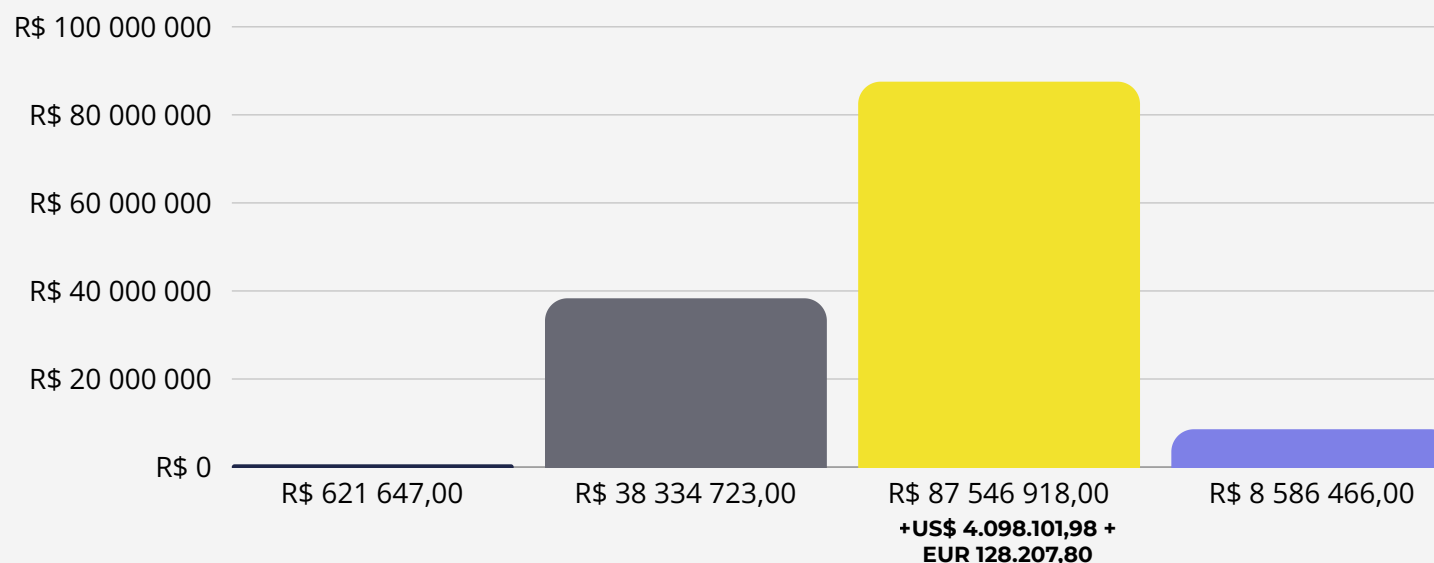
RELAÇÃO DE CREDORES CONSOLIDADO

A relação de credores apresentada pelo **GRUPO FOREST** contempla obrigações classificadas nas categorias previstas na Lei 11.101/2005, evidenciando a distribuição do passivo por classe e a relevância dos compromissos assumidos junto a credores trabalhistas, com garantia real, quirografários, ME/EPP.

Observação:

Relação de credores do Art. 7, §2º da Lei 11.101/05

- CLASSE I - TRABALHISTA
- CLASSE II - GARANTIA REAL
- CLASSE III - QUIROGRAFÁRIOS
- CLASSE IV - MICROEMPRESAS E EMPRESAS DE PEQUENO PORTE

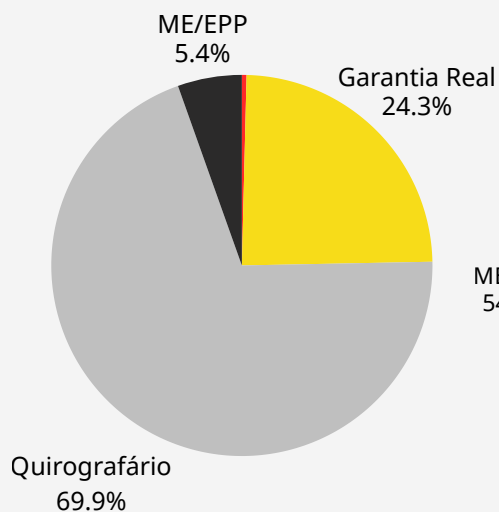


RELAÇÃO DE CREDORES PRINCIPAS CREDORES

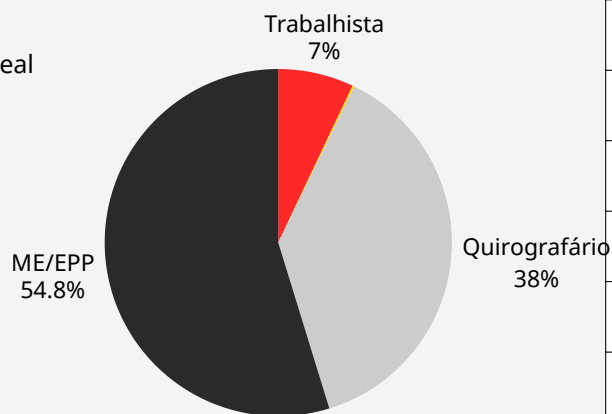
Os 10 principais credores somam a quantia de R\$111.545.293,02, que corresponde ao percentual é de 70,69% do crédito concursal.

Apresenta a seguir o relatório completo da composição da relação de credores das Recuperandas.

Por crédito



Por credor



Observação:

Para apresentação dos valores em moedas estrangeiras foram utilizadas as cotações de 01/12/2025

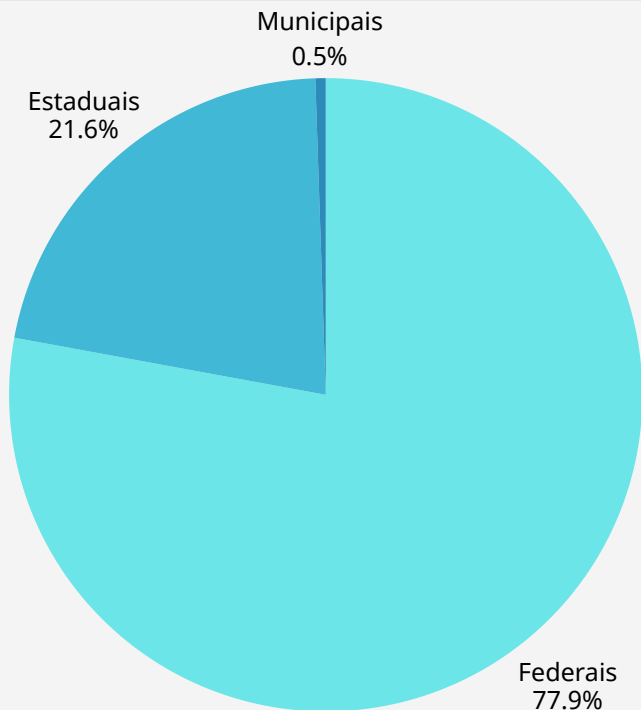
CREDOR	CLASSE	VALOR
KLABIN S.A	Garantia Real	R\$38.334.723,29
BANCO BRADESCO S.A.	Quirografário	R\$15.043.631,68
ITAU UNIBANCO S.A.	Quirografário	R\$12.660.461,27
ROXCEL TRADING GMBH	Quirografário	R\$12.530.712,02
BRACELL SP CELULOSE LTDA	Quirografário	R\$8.753.408,41
BANCO DO BRASIL SA	Quirografário	R\$6.636.867,75
BANCO SAFRA	Quirografário	R\$5.280.667,16
SR LIMA PAPEIS FINOS EM RECUPERACAO JUDICIAL LTDA	Quirografário	R\$4.976.718,44
THE INSURANCE COMPANY OF THE STATE OF PENNSYLVANIA ("ICP")	Quirografário	R\$3.708.291,52
CELLMARK, INC.	Quirografário	R\$3.619.811,48



PASSIVO TRIBUTÁRIO

Observação:

Foi informado para as Recuperandas a necessidade de regularização dos impostos atrasados, bem como o pagamento dos impostos correntes, visando o total soerguimento.



PASSIVO TRIBUTÁRIO	ACUMULADO	NOVEMBRO	DEZEMBRO	JANEIRO	TOTAL
Tributos Federais	R\$40.787.315,40	R\$886.251,87	R\$1.791.172,09	R\$1.100.526,09	R\$43.464.739,36
Tributos Federais - DIVIDA ATIVA	R\$13.215.405,87	R\$ -	R\$ -	R\$ -	R\$13.215.405,87
INSS	R\$7.130.351,40	R\$356.931,42	R\$566.296,23	R\$356.604,11	R\$8.053.579,05
FGTS	R\$1.399.402,90	R\$74.543,02	R\$162.319,36	R\$75.205,49	R\$1.636.265,28
IRRF	R\$784.186,38	R\$50.833,25	R\$57.081,63	R\$33.363,35	R\$892.101,26
IRRF PJ	R\$759.209,45	R\$3.830,93	R\$5.074,75	R\$4.357,33	R\$768.115,13
IRPJ	R\$2.344.021,99	R\$ -	R\$422.829,94	R\$ -	R\$2.766.851,93
CRSF RETIDO	R\$175.266,57	R\$11.966,72	R\$18.062,02	R\$13.027,99	R\$205.295,31
CSLL	R\$1.256.562,59	R\$248,83	R\$229.137,97	R\$ -	R\$1.485.949,39
PIS	R\$1.641.431,78	R\$60.283,21	R\$55.651,70	R\$108.328,37	R\$1.757.366,69
COFINS	R\$7.577.567,70	R\$278.146,20	R\$256.779,25	R\$499.517,02	R\$8.112.493,15
IPI	R\$4.352.349,20	R\$46.731,21	R\$13.337,66	R\$6.134,93	R\$4.412.418,07
INSS S/ PJ	R\$151.559,57	R\$2.737,08	R\$4.601,58	R\$3.987,50	R\$158.898,23
Contribuição retiradas	R\$ -	R\$ -	R\$ -	R\$ -	R\$ -
Contribuição sindical	R\$ -	R\$ -	R\$ -	R\$ -	R\$ -
Parcelamento Federal	R\$ -	R\$ -	R\$ -	R\$ -	R\$ -
Tributos Estadual	R\$11.549.523,85	R\$251.033,94	R\$244.818,27	R\$304.778,81	R\$12.045.376,06
ICMS	R\$11.549.523,85	R\$251.033,94	R\$244.818,27	R\$304.778,81	R\$12.045.376,06
IPVA	R\$ -	R\$ -	R\$ -	R\$ -	R\$ -
Parcelamento Estadual	R\$ -	R\$ -	R\$ -	R\$ -	R\$ -
Tributos Municipais	R\$269.390,19	R\$7.842,38	R\$15.949,07	R\$12.142,54	R\$293.181,64
ISS	R\$269.390,19	R\$7.842,38	R\$15.949,07	R\$12.142,54	R\$293.181,64
IPTU	R\$ -	R\$ -	R\$ -	R\$ -	R\$ -
Parcelamento Municipal	R\$ -	R\$ -	R\$ -	R\$ -	R\$ -
Total do Passivo Tributário	R\$52.606.229,44	R\$1.145.128,19	R\$2.051.939,43	R\$1.417.447,44	R\$55.803.297,06



DESEMPENHO CONSOLIDADO – JANEIRO/2026

Faturamento Total

R\$ 16,46 milhões

Um aumento de 23,02% ao mês anterior.

Resultado Consolidado

- R\$ 407 mil

Ainda demonstra deficiência, porém, melhor que o mês anterior.



Geração de Caixa

- R\$ 413 mil

Crucial para a liquidez de curto prazo.



Saldo Final de Caixa

R\$ 48,6 mil

Qualidade do Caixa: O caixa mostrou redução significativa em relação ao mês anterior e a empresa ainda depende fortemente de operações de antecipação de recebíveis.

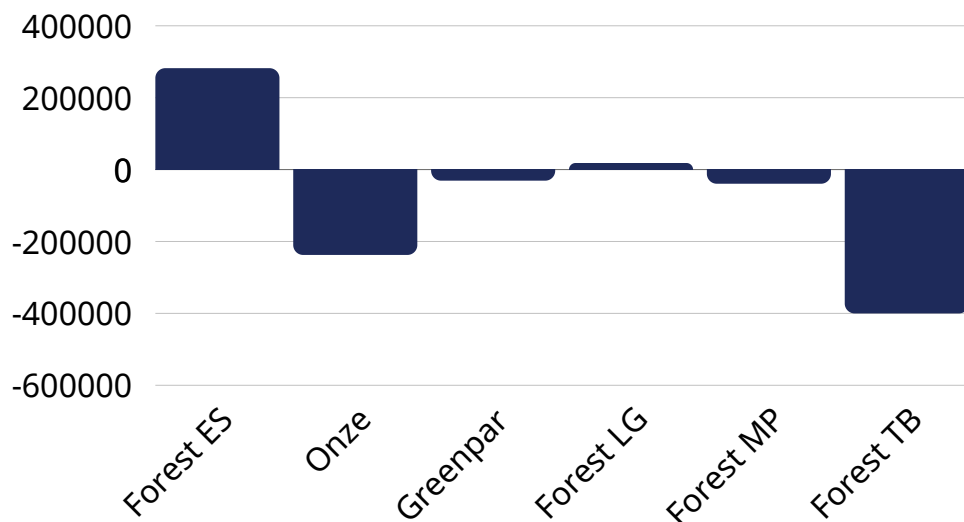
Observação:

Regime de Competência: As receitas e despesas são registradas quando ocorrem, independentemente de quando o dinheiro é efetivamente recebido ou pago.

Regime de Caixa: As receitas e despesas são registradas somente quando há a efetiva entrada ou saída de dinheiro do caixa da empresa.



RESULTADO POR EMPRESA CONTÁBIL— JANEIRO/2026



Empresa	Resultado (R\$)	Status
Forest E. Santo	282.109,54	LUCRO
Onze Indústria	(237.436,12)	PREJUÍZO
Greenpar	(30.799,42)	PREJUÍZO
Forest Lages	18.309,57	LUCRO
Forest Mairiporã	(39.356,60)	PREJUÍZO
Forest Paper S.A.	(400.136,63)	PREJUÍZO

Conclusão:

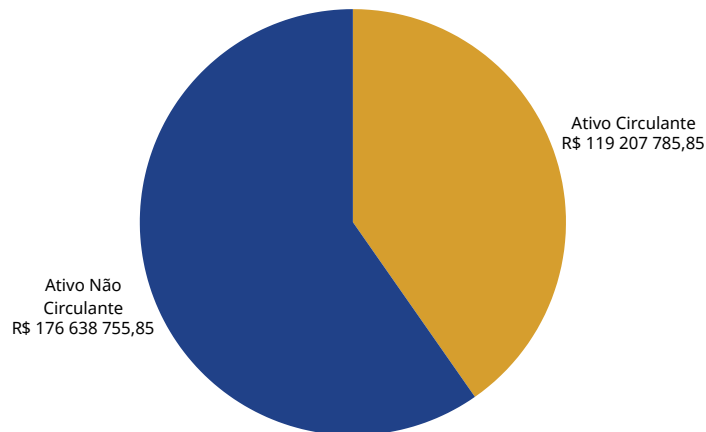
O resultado positivo está concentrado apenas na **Forest E. Santo** e **Forest Lages**.

As demais unidades, especialmente a **Forest Paper S.A.** e **Onze**, apresentaram um prejuízo significativo.

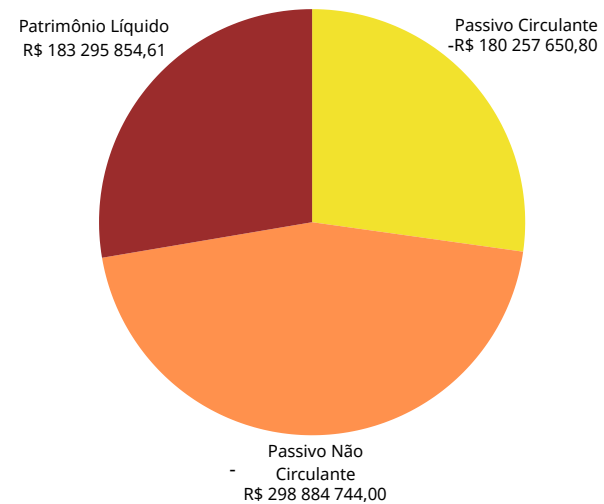


ESTRUTURA PATRIMONIAL – JANEIRO/2026

Ativo Total: R\$ 295,8 milhões



Passivo: - R\$ 479,14 mi & PL: R\$ 183,29 mi



Diagnóstico:

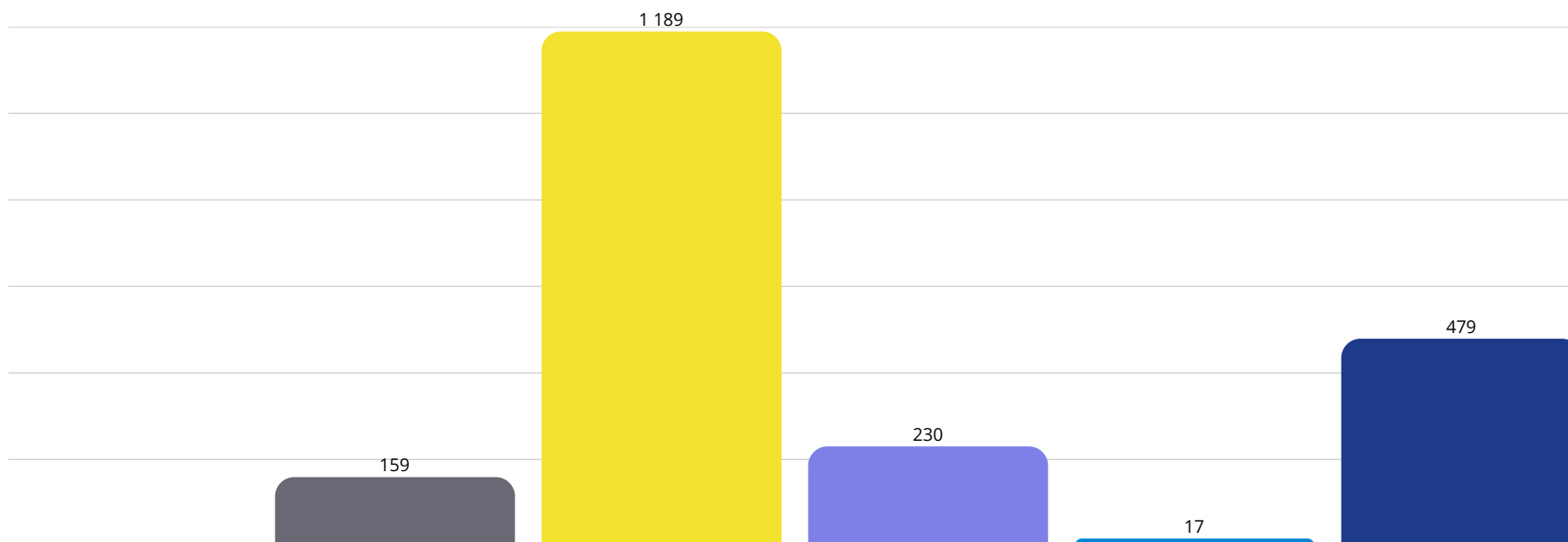
- 1 Insolvência Patrimonial:** As dívidas superam os ativos.
- 2 Descasamento de Prazos:** Ativos de longo prazo financiam dívidas de curto prazo, um alto risco de liquidez.



Protestos (Jan/2026)

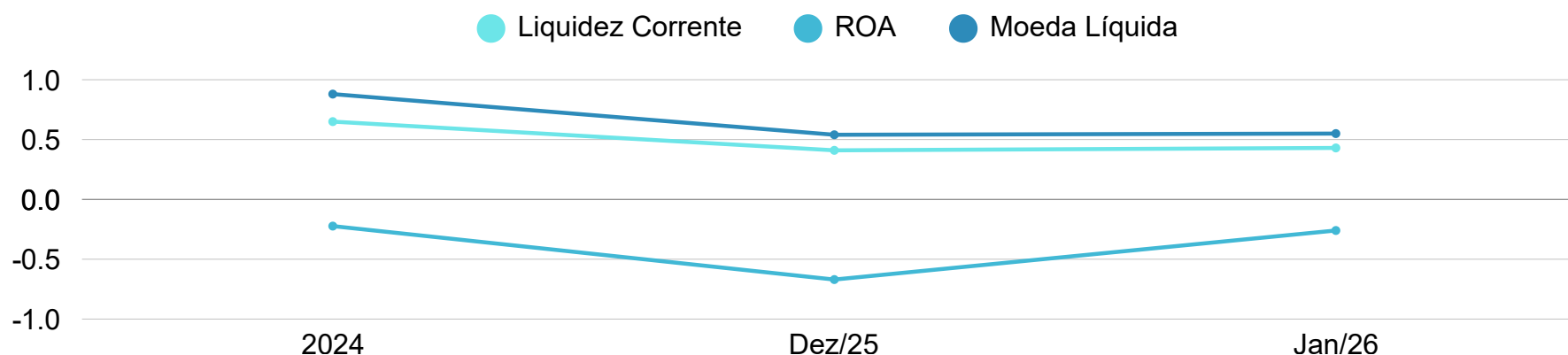
Fonte: CENPROT

- Forest Paper Comércio de Papéis Espírito Santo Ltda.
- Forest Paper Comércio de Papéis Lages Ltda.
- Forest Paper Ind. e Com. de Papel S.A.
- Forest Paper Indústria e Comércio de Papel Mairiporã Ltda.
- Greenpar Reciclagem de Papéis Ltda.
- Onze Indústria de Papéis Ltda.



Documento assinado digitalmente, conforme MP nº 2.200-2/2001, Lei nº 11.419/2006, resolução do Projudi, do TJPR/OE
Validação deste em <https://projudi.tjpr.jus.br/projudi/> - Identificador: PJV8Z 7HQRM 4FA6Q JCRDB


EVOLUÇÃO DOS INDICADORES: FOREST PAPER S.A.



	2024	dez. de 2025	jan. de 2026	Tendência
LIQUIDEZ CORRENTE	0,65	0,41	0,43	=Estável
ROA	-22,32%	-0,67%	-0,26%	=Estável
MOEDA LÍQUIDA	0,88	0,54	0,55	=Estável
GRAU DE SOLVÊNCIA	MUITO RUIM	MUITO RUIM	MUITO RUIM	Crítico



BALANÇO PATRIMONIAL | ATIVO FOREST PAPER S.A.



Conta	dez. de 2025	jan. de 2026	AV%	AH%
ATIVO TOTAL	R\$146.832.837,95	R\$155.715.007,80	100,00%	6,05%
ATIVO CIRCULANTE	R\$58.739.571,11	R\$64.035.995,24	41,12%	9,02%
DISPONIBILIDADES	R\$5.303.312,86	R\$5.299.308,54	3,40%	-0,08%
CONTAS A RECEBER	R\$23.327,38	R\$52.468,23	0,03%	124,92%
ESTOQUES	R\$16.345.236,61	R\$15.811.990,27	10,15%	-3,26%
ATIVO NÃO CIRCULANTE	R\$88.093.266,84	R\$91.679.012,56	58,88%	4,07%
INTÁNGIVEL	R\$3.062,52	R\$2.957,61	0,00%	-3,43%
INVESTIMENTOS	R\$735.735,96	R\$735.735,96	0,47%	0,00%
ATIVO IMOBILIZADO	R\$34.590.909,25	R\$34.458.628,10	22,13%	-0,38%

O Ativo Total da Forest TB (S/A) cresceu 6,05% em janeiro em relação ao mês anterior. O Ativo Circulante teve um aumento de 9,02%, com destaque para Contas a Receber. O Ativo Não Circulante cresceu 4,07% no mesmo período. O Ativo Circulante representa 41,12% do Ativo Total.



BALANÇO PATRIMONIAL | PASSIVO E PATRIMÔNIO LÍQUIDO - FOREST PAPER S.A.



Conta	dez. de 2025	jan. de 2026	AV%	AH%
PASSIVO TOTAL	R\$146.832.837,95	R\$155.715.007,80	100,00%	6,05%
PASSIVO CIRCULANTE	R\$126.553.484,14	R\$125.161.941,71	80,38%	-1,10%
FORNECEDORES	R\$67.189.344,50	R\$64.786.569,32	41,61%	-3,58%
EMPRÉSTIMOS E FINANCIAMENTOS CP	R\$35.940.551,52	R\$36.231.154,92	23,27%	0,81%
PASSIVO NÃO CIRCULANTE	R\$146.093.559,55	R\$156.767.408,46	100,68%	7,31%
EMPRÉSTIMOS E FINANCIAMENTOS LP	R\$69.423.478,22	R\$69.423.478,22	44,58%	0,00%
PATRIMÔNIO LÍQUIDO	R\$125.814.205,74	R\$126.214.342,37	81,05%	0,32%

O endividamento de curto prazo (Passivo Circulante) reduziu (-1,10%) em relação ao período anterior. O Patrimônio Líquido, apresenta valor de R\$126.214.342,37 em função dos resultados anteriores apurados. O endividamento total da companhia é maior que seu patrimônio.



DEMONSTRAÇÃO DO RESULTADO (DRE) | MENSAL | - FOREST PAPER S.A.

Conta	dez. de 2025	AV%	jan. de 2026	AV%	AH%
RECEITA BRUTA	R\$6.241.011,37	100,00%	R\$8.509.383,37	100,00%	36,35%
DEDUÇÕES	-R\$1.183.131,67	-18,96%	-R\$1.568.699,98	-18,43%	32,59%
RECEITA LÍQUIDA	R\$5.057.879,70	81,04%	R\$6.940.683,39	81,57%	37,23%
CUSTOS	-R\$3.199.754,04	-51,27%	-R\$4.525.022,88	-53,18%	41,42%
(=) RESULTADO BRUTO	R\$1.858.125,66	29,77%	R\$2.415.660,51	28,39%	30,01%
DESPESAS COM PESSOAL	-R\$1.262.603,49	-20,23%	-R\$1.120.552,05	-13,17%	-11,25%
DESPESAS COM VENDAS	-R\$151.880,84	-2,43%	-R\$148.568,83	-1,75%	-2,18%
DESPESAS ADMINISTRATIVAS	-R\$1.056.081,95	-16,92%	-R\$1.225.744,21	-14,40%	16,07%
DEPRECIÇÕES/AMORTIZAÇÕES	-R\$132.922,86	-2,13%	-R\$132.922,86	-1,56%	0,00%
(=) RESULTADO OPERACIONAL	-R\$745.363,48	-11,94%	-R\$212.127,44	-2,49%	-71,54%
RECEITAS FINANCEIRAS	-R\$232.217,51	-3,72%	-R\$188.009,19	-2,21%	-19,04%
RECEITAS NÃO OPERACIONAIS	R\$ -	0,00%	R\$ -	0,00%	0,00%
PROVISÃO IR/CSLL	R\$ -	0,00%	R\$ -	0,00%	0,00%
(=) RESULTADO DO EXERCÍCIO	-R\$977.580,99	-15,66%	-R\$400.136,63	-4,70%	-59,07%

A empresa registrou prejuízo em ambos os meses de dezembro/2025 e janeiro/2026. O prejuízo de janeiro foi de R\$ 400.136,63, uma melhora em relação ao mês anterior.



ANALISE DOS INDICADORES: FOREST PAPER S.A.

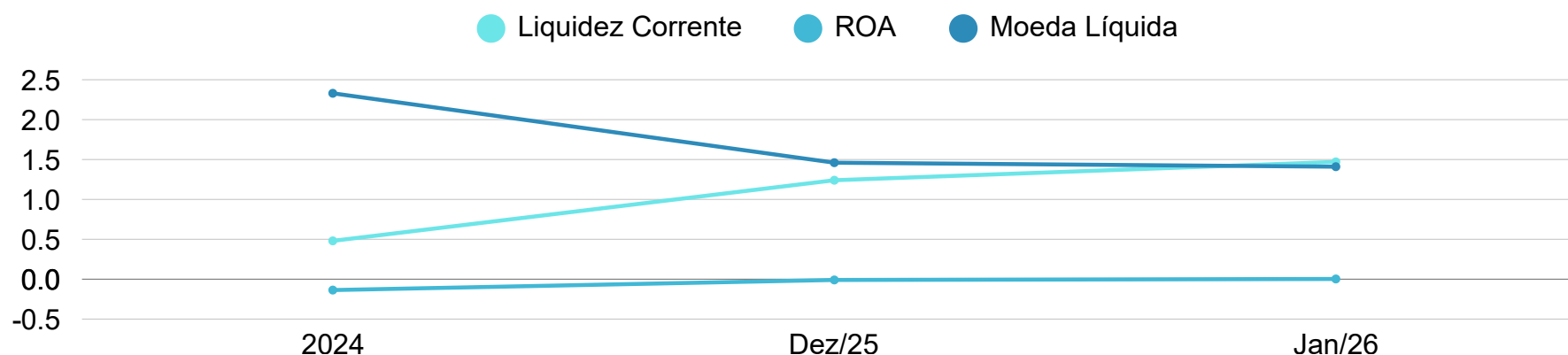


A Forest Paper S.A. apresentou um cenário desafiador, com sinais de redução do prejuízo em sua operação. A empresa registrou um aumento de 36,35% na Receita Bruta, que resultou em um prejuízo menor que o mês anterior, mas ainda assim totalizou -R\$ 400.136,63 (-4,70%). A situação financeira ainda é crítica, com um Grau de Solvência "Muito Ruim" e uma Liquidez Corrente de 0,51, indicando alto risco e dificuldade em honrar compromissos de curto prazo.

O Grau de Solvência "Muito Ruim" e a Liquidez Corrente de 0,51 são os principais pontos de alerta. O ROA (Retorno sobre o Ativo) de -0,26%, embora negativo, manteve-se estável, mas ainda está longe de um patamar saudável. A empresa precisa de uma reestruturação financeira profunda para reverter o quadro.



EVOLUÇÃO DOS INDICADORES: ONZE INDÚSTRIA S.A.



	2024	dez. de 2025	jan. de 2026	Tendência
LIQUIDEZ CORRENTE	0,48	1,24	1,47	+ Melhorar
ROA	-13,68%	-0,68%	-0,24%	=Estável
MOEDA LÍQUIDA	2,33	1,46	1,41	=Estável
GRAU DE SOLVÊNCIA	MUITO RUIM	INSATISFATÓRIA	INSATISFATÓRIA	=Estável



BALANÇO PATRIMONIAL | ATIVO

ONZE INDÚSTRIA S.A.

Conta	dez. de 2025	jan. de 2026	AV%	AH%
ATIVO TOTAL	R\$92.969.677,09	R\$99.000.790,71	100,00%	6,49%
ATIVO CIRCULANTE	R\$32.167.573,85	R\$38.142.729,77	38,53%	18,58%
DISPONIBILIDADES	R\$868.637,73	R\$697.977,28	0,71%	-19,65%
CONTAS A RECEBER	R\$1.355.933,49	R\$2.159.415,54	2,18%	59,26%
ESTOQUES	R\$7.562.353,60	R\$6.892.885,92	6,96%	-8,85%
ATIVO NÃO CIRCULANTE	R\$60.802.103,24	R\$60.858.060,94	61,47%	0,09%
INTÁNGIVEL	R\$ -	R\$ -	0,00%	0,00%
INVESTIMENTOS	R\$33.503.107,00	R\$33.503.107,00	33,84%	0,00%
ATIVO IMOBILIZADO	R\$19.317.680,34	R\$19.278.232,04	19,47%	-0,20%

O Ativo Total teve um aumento de 6,49%. O Ativo Circulante aumentou 18,58%, enquanto o Ativo Não Circulante se manteve estável. O Contas a Receber teve um aumento significativo de 59,26%



BALANÇO PATRIMONIAL | PASSIVO E PATRIMÔNIO LÍQUIDO - ONZE INDÚSTRIA S.A.

Conta	dez. de 2025	jan. de 2026	AV%	AH%
PASSIVO TOTAL	R\$92.969.677,09	R\$99.000.790,91	100,00%	6,49%
PASSIVO CIRCULANTE	R\$25.857.416,37	R\$26.000.061,34	26,26%	0,55%
FORNECEDORES	R\$7.260.046,48	R\$6.556.585,23	6,62%	-9,69%
EMPRÉSTIMOS E FINANCIAMENTOS CP	R\$1.940.643,71	R\$1.940.613,71	1,96%	0,00%
PASSIVO NÃO CIRCULANTE	R\$37.945.735,62	R\$44.071.640,39	44,52%	16,14%
EMPRÉSTIMOS E FINANCIAMENTOS LP	R\$9.751.960,58	R\$9.751.960,58	9,85%	0,00%
PATRIMÔNIO LÍQUIDO	-R\$29.166.525,10	-R\$28.929.088,98	-29,22%	-0,81%

O Passivo Total acompanhou o aumento do ativo. O Passivo Circulante reduziu manteve-se estável, enquanto o Não Circulante aumentou 16,14%. O Patrimônio Líquido teve uma queda de -0,81%.



DEMONSTRAÇÃO DO RESULTADO (DRE) | MENSAL | - ONZE INDÚSTRIA S.A.

Conta	dez. de 2025	AV%	jan. de 2026	AV%	AH%
RECEITA BRUTA	R\$5.706.263,38	100,00%	R\$7.086.332,01	100,00%	24,19%
DEDUÇÕES	-R\$881.618,22	-15,45%	-R\$1.389.050,09	-19,60%	57,56%
RECEITA LÍQUIDA	R\$4.824.645,16	84,55%	R\$5.697.281,92	80,40%	18,09%
CUSTOS	-R\$2.786.046,38	-48,82%	-R\$3.935.211,71	-55,53%	41,25%
(=) RESULTADO BRUTO	R\$2.038.598,78	35,73%	R\$1.762.070,21	24,87%	-13,56%
DESPEAS COM PESSOAL	-R\$903.025,65	-15,83%	-R\$982.488,98	-13,86%	8,80%
DESPEAS COM VENDAS	-R\$597.563,43	-10,47%	-R\$481.524,27	-6,80%	-19,42%
DESPEAS ADMINISTRATIVAS	-R\$856.184,24	-15,00%	-R\$793.934,07	-11,20%	-7,27%
DEPRECIACÕES/AMORTIZAÇÕES	-R\$44.638,30	-0,78%	-R\$44.638,30	-0,63%	0,00%
(=) RESULTADO OPERACIONAL	-R\$362.812,84	-6,36%	-R\$540.515,41	-7,63%	48,98%
RECEITAS FINANCEIRAS	-R\$169.693,86	-2,97%	-R\$224.214,90	-3,16%	32,13%
RECEITAS NÃO OPERACIONAIS	R\$445.160,84	7,80%	R\$527.294,19	7,44%	18,45%
PROVISÃO IR/CSLL	-R\$542.402,96	-9,51%	R\$ -	0,00%	-100,00%
(=) RESULTADO DO EXERCICIO	-R\$1.074.909,66	-18,84%	-R\$237.436,12	-3,35%	-77,91%

O aumento da Receita Bruta é o principal motivo para o resultado ter melhorando em relação ao mês anterior. A empresa teve também um aumento nos Custos +41,25% em relação ao mês anterior.



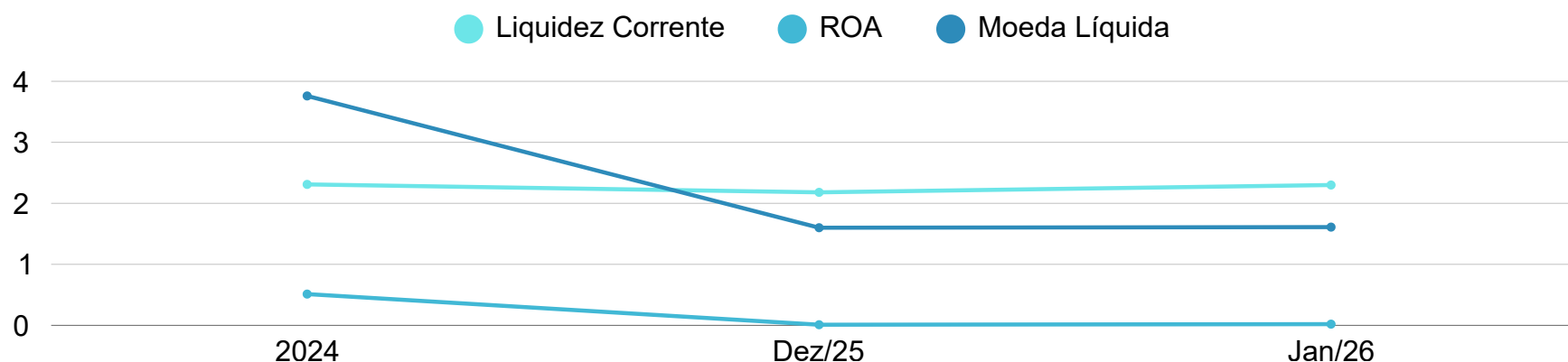
ANALISE DOS INDICADORES: ONZE INDÚSTRIA S.A.



A Onze Indústria de Papéis S.A. mostrou uma situação financeira negativa nesse mês de janeiro/2026, porém, melhor do que no mês anterior. A empresa registrou um aumento de 24,19% na Receita Bruta e um prejuízo de R\$ 237.436,12. Embora o seu resultado ainda seja negativo, o Grau de Solvência conseguiu manter-se em "Insatisfatória", em grande parte em virtude do aumento significativo do Contas a Receber, a Liquidez Corrente de 1,24 também melhorou para 1,47 o que indica uma leve melhora no contexto geral.



EVOLUÇÃO DOS INDICADORES: FOREST ESPÍRITO SANTO



	2024	dez. de 2025	jan. de 2026	Tendência
LIQUIDEZ CORRENTE	2,31	2,18	2,3	Leve Recuperação
ROA	51,22%	1,23%	1,95%	Leve Recuperação
MOEDA LÍQUIDA	3,76	1,6	1,61	Estável
GRAU DE SOLVÊNCIA	INSASTIFATÓRIA	SÓLIDA	SÓLIDA	Estável



BALANÇO PATRIMONIAL | ATIVO FOREST ESPÍRITO SANTO



Conta	dez. de 2025	jan. de 2026	AV%	AH%
ATIVO TOTAL	R\$13.795.397,31	R\$14.479.480,19	100,00%	4,96%
ATIVO CIRCULANTE	R\$7.819.657,67	R\$8.503.769,55	58,73%	8,75%
DISPONIBILIDADES	R\$166.499,43	R\$166.590,93	1,15%	0,05%
CONTAS A RECEBER	R\$2.558.595,68	R\$2.507.926,81	17,32%	-1,98%
ESTOQUES	R\$16.678,11	R\$14.883,58	0,10%	-10,76%
ATIVO NÃO CIRCULANTE	R\$5.975.739,64	R\$5.975.710,64	41,27%	0,00%
INTÁNGIVEL	R\$ -	R\$ -	0,00%	0,00%
INVESTIMENTOS	R\$ -	R\$ -	0,00%	0,00%
ATIVO IMOBILIZADO	R\$12.951,58	R\$12.922,58	0,09%	-0,22%

O Ativo Total da Forest Espírito Santo apresentou um crescimento de 4,96% em dezembro, impulsionado principalmente pelo aumento de 8,75% no Ativo Circulante. Dentro do circulante, os índices se mantiveram estáveis. Assim como nos Ativo Não Circulante.



BALANÇO PATRIMONIAL | PASSIVO E PATRIMÔNIO LÍQUIDO - FOREST ESPÍRITO SANTO



Conta	dez. de 2025	jan. de 2026	AV%	AH%
PASSIVO TOTAL	R\$13.795.397,31	R\$14.479.480,19	100,00%	4,96%
PASSIVO CIRCULANTE	R\$3.592.941,04	R\$3.692.785,66	25,50%	2,78%
FORNECEDORES	R\$29.672,95	R\$24.745,82	0,17%	-16,60%
EMPRÉSTIMOS E FINANCIAMENTOS CP	R\$164.173,72	R\$164.173,72	1,13%	0,00%
PASSIVO NÃO CIRCULANTE	R\$5.017.249,97	R\$5.319.378,69	36,74%	6,02%
EMPRÉSTIMOS E FINANCIAMENTOS LP	R\$ -	R\$ -	0,00%	0,00%
PATRIMÔNIO LÍQUIDO	-R\$5.185.206,30	-R\$5.467.315,84	-37,76%	5,44%

O Passivo Total acompanhou o crescimento do ativo, com um aumento de 4,96%. O Passivo Circulante teve um leve aumento de 2,78%, com destaque para queda de 16,60% em Fornecedores. O Passivo Não Circulante, por sua vez, cresceu 6,02%. O Patrimônio Líquido apresentou uma leve melhora de 5,44%, o que é um indicador positivo da saúde financeira da empresa.



DEMONSTRAÇÃO DO RESULTADO (DRE) | MENSAL | - FOREST ESPÍRITO SANTO

Conta	dez. de 2025	AV%	jan. de 2026	AV%	AH%
RECEITA BRUTA	R\$551.148,24	100,00%	R\$644.998,96	100,00%	17,03%
DEDUÇÕES	-R\$107.779,04	-19,56%	-R\$98.117,24	-15,21%	-8,96%
RECEITA LÍQUIDA	R\$443.369,20	80,44%	R\$546.881,72	84,79%	23,35%
CUSTOS	-R\$163.057,23	-29,59%	-R\$197.510,87	-30,62%	21,13%
(=) RESULTADO BRUTO	R\$280.311,97	50,86%	R\$349.370,85	54,17%	24,64%
DESPESAS COM PESSOAL	-R\$37.900,36	-6,88%	-R\$50.834,74	-7,88%	34,13%
DESPESAS COM VENDAS	R\$ -	0,00%	R\$ -	0,00%	0,00%
DESPESAS ADMINISTRATIVAS	-R\$33.986,61	-6,17%	-R\$44.010,93	-6,82%	29,49%
DEPRECIAÇÕES/AMORTIZAÇÕES	-R\$29,00	-0,01%	-R\$29,00	0,00%	0,00%
(=) RESULTADO OPERACIONAL	R\$208.396,00	37,81%	R\$254.496,18	39,46%	22,12%
RECEITAS FINANCEIRAS	-R\$5.973,72	-1,08%	-R\$28.126,99	-4,36%	370,85%
RECEITAS NÃO OPERACIONAIS	R\$44.002,08	7,98%	R\$55.740,35	8,64%	26,68%
PROVISÃO IR/CSLL	-R\$77.186,62	-14,00%	R\$ -	0,00%	-100,00%
(=) RESULTADO DO EXERCÍCIO	R\$125.235,66	22,72%	R\$282.109,54	43,74%	125,26%

A Receita Líquida teve um aumento de 17,03%. O Resultado Bruto, acompanhou a melhora e teve aumento de 24,64%. O Resultado Operacional também apresentou melhora de 22,12% em relação ao mês anterior.



ANALISE DOS INDICADORES: FOREST ESPÍRITO SANTO LTDA.

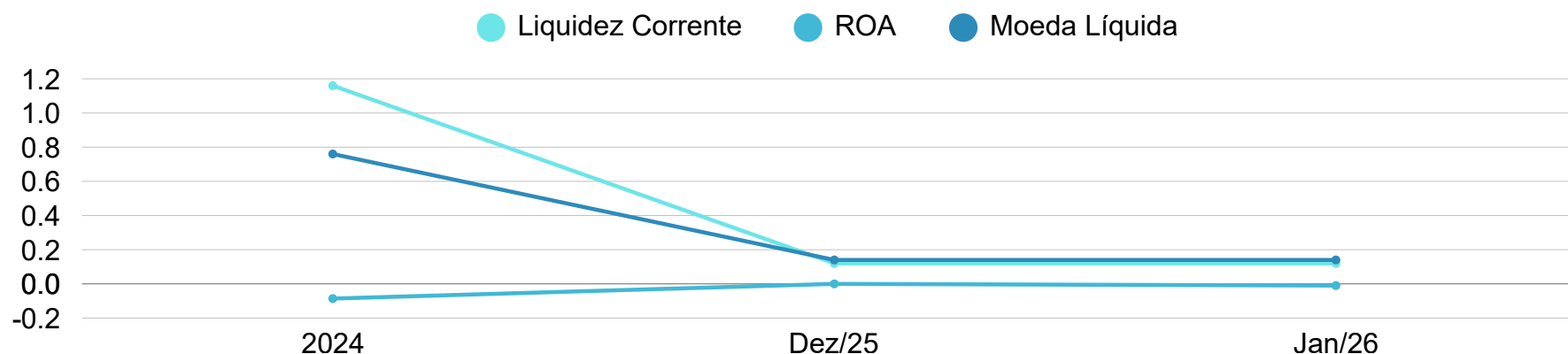


A Forest Espírito Santo apresentou um desempenho positivo em dezembro, com aumento de 125,26% no lucro. O Grau de Solvência mantém-se em "Sólida", em virtude das disponibilidades que a empresa conseguiu manter positiva. A empresa tem uma boa Liquidez Corrente de 2,30, mas precisa manter a rentabilidade para garantir a sustentabilidade a longo prazo.

A Liquidez Corrente de 2,30 é um ponto forte. O ROA (Retorno sobre o Ativo) de 1,95% é positivo e precisa ser mantido. A empresa está no caminho certo, mas precisa de ajustes para consolidar a recuperação.



EVOLUÇÃO DOS INDICADORES: FOREST MAIRIPORÃ LTDA.



	2024	dez. de 2025	jan. de 2026	Tendência
LIQUIDEZ CORRENTE	1,16	0,12	0,12	Mantém Deterioração
ROA	-8,60%	-0,39%	-0,59%	Mantém Deterioração
MOEDA LÍQUIDA	0,76	0,14	0,14	Mantém Deterioração
GRAU DE SOLVÊNCIA	INSASTIFATÓRIA	MUITO RUIM	MUITO RUIM	Crítico



BALANÇO PATRIMONIAL | ATIVO FOREST MAIRIPORÃ LTDA.

Conta	dez. de 2025	jan. de 2026	AV%	AH%
ATIVO TOTAL	R\$6.581.112,60	R\$6.648.344,53	100,00%	1,02%
ATIVO CIRCULANTE	R\$2.203.838,06	R\$2.195.730,38	33,03%	-0,37%
DISPONIBILIDADES	R\$176.742,20	R\$176.742,20	2,66%	0,00%
CONTAS A RECEBER	R\$42.785,04	R\$1.913,04	0,03%	-95,53%
ESTOQUES	R\$298.654,45	R\$325.302,02	4,89%	8,92%
ATIVO NÃO CIRCULANTE	R\$4.377.274,54	R\$4.452.614,51	66,97%	1,72%
INTÁNGIVEL	R\$47.023,29	R\$47.023,29	0,71%	0,00%
INVESTIMENTOS	R\$ -	R\$ -	0,00%	0,00%
ATIVO IMOBILIZADO	R\$4.371.274,54	R\$4.367.066,00	65,69%	-0,10%

O Ativo Total da Forest Mairiporã aumentou 1,02% em dezembro. O Ativo Circulante caiu 0,37%, em virtude da redução de 95,53% nas Contas a Receber. As Disponibilidades e estoques permaneceram estáveis.



BALANÇO PATRIMONIAL | PASSIVO E PATRIMÔNIO LÍQUIDO - FOREST MAIRIPORÃ LTDA.



Conta	dez. de 2025	jan. de 2026	AV%	AH%
PASSIVO TOTAL	R\$6.581.112,60	R\$6.648.344,53	100,00%	1,02%
PASSIVO CIRCULANTE	R\$18.960.124,41	R\$18.940.120,25	284,88%	-0,11%
FORNECEDORES	R\$3.302.558,48	R\$3.282.729,92	49,38%	-0,60%
EMPRÉSTIMOS E FINANCIAMENTOS CP	R\$631.561,26	R\$631.561,26	9,50%	0,00%
PASSIVO NÃO CIRCULANTE	R\$28.794.081,80	R\$28.920.674,49	435,01%	0,44%
EMPRÉSTIMOS E FINANCIAMENTOS LP	R\$2.400.000,00	R\$2.400.000,00	36,10%	0,00%
PATRIMÔNIO LÍQUIDO	R\$41.173.093,61	R\$41.212.450,21	619,89%	0,10%

O Passivo Total aumentou 1,02%, em linha com o ativo. Tanto o Passivo Circulante, quanto o Passivo Não Circulante mantiveram-se estáveis.



DEMONSTRAÇÃO DO RESULTADO (DRE) | MENSAL | - FOREST MAIRIPORÃ LTDA.

Conta	dez. de 2025	AV%	jan. de 2026	AV%	AH%
RECEITA BRUTA	R\$ -	0,00%	-R\$61.308,00	100,00%	0,00%
DEDUÇÕES	R\$ -	0,00%	R\$5.670,99	-9,25%	0,00%
RECEITA LÍQUIDA	R\$ -	0,00%	-R\$55.637,01	90,75%	0,00%
CUSTOS	R\$ -	0,00%	R\$26.647,57	-43,47%	0,00%
(=) RESULTADO BRUTO	R\$ -	0,00%	-R\$28.989,44	47,28%	0,00%
DESPESAS COM PESSOAL	-R\$8.666,67	0,00%	R\$ -	0,00%	-100,00%
DESPESAS COM VENDAS	R\$ -	0,00%	R\$ -	0,00%	0,00%
DESPESAS ADMINISTRATIVAS	-R\$11.976,01	0,00%	-R\$5.688,50	9,28%	-52,50%
DEPRECIações/AMORTIZAÇÕES	-R\$4.647,07	0,00%	-R\$4.647,07	7,58%	0,00%
(=) RESULTADO OPERACIONAL	-R\$25.289,75	0,00%	-R\$39.325,01	64,14%	55,50%
RECEITAS FINANCEIRAS	-R\$53,09	0,00%	-R\$31,59	0,05%	-40,50%
RECEITAS NÃO OPERACIONAIS	R\$ -	0,00%	R\$ -	0,00%	0,00%
PROVISÃO IR/CSLL	R\$ -	0,00%	R\$ -	0,00%	0,00%
(=) RESULTADO DO EXERCÍCIO	-R\$25.342,84	0,00%	-R\$39.356,60	64,19%	55,30%

A empresa apresentou Receita Bruta negativa em virtude de devoluções no período. O Resultado Operacional teve um resultado de -R\$ 39.325,01. O Resultado do Exercício foi um prejuízo de R\$ 39.356,60, ante -R\$ 25.342,84 de dezembro. A devolução de vendas e o aumento do prejuízo são pontos de extrema preocupação.



ANALISE DOS INDICADORES: FOREST MAIRIPORÃ LTDA.

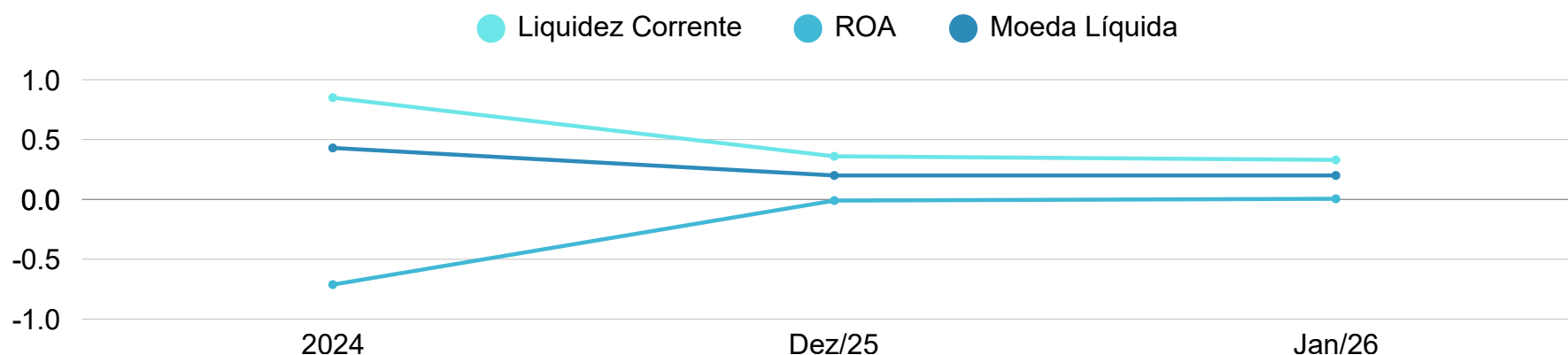


A situação da Forest Mairiporã é crítica e insustentável. A empresa não gerou Receita Bruta nos últimos meses e demonstra um Grau de Solvência "Muito Ruim", e a redução no contas a receber eleva o risco de default. A ausência de faturamento, combinada com os demais fatores, torna a operação inviável no curto prazo e exige uma intervenção drástica.

Os indicadores refletem a situação de insolvência iminente. A Liquidez Corrente de 0,12 e o ROA (Retorno sobre o Ativo) de -0,59% são extremamente preocupantes. O Grau de Solvência em "Muito Ruim" apenas confirma a incapacidade da empresa de honrar seus compromissos.



EVOLUÇÃO DOS INDICADORES: FOREST PAPER LAGES LTDA.



	2024	dez. de 2025	jan. de 2026	Tendência
LIQUIDEZ CORRENTE	0,85	0,36	0,33	Mantém Deterioração
ROA	-71,22%	-0,69%	0,50%	Leve Melhora
MOEDA LÍQUIDA	0,43	0,2	0,2	Mantém Deterioração
GRAU DE SOLVÊNCIA	MUITO RUIM	MUITO RUIM	MUITO RUIM	Mantém Deterioração



BALANÇO PATRIMONIAL | ATIVO FOREST PAPER LAGES LTDA.

Conta	dez. de 2025	jan. de 2026	AV%	AH%
ATIVO TOTAL	R\$3.576.433,94	R\$3.697.013,15	100,00%	3,37%
ATIVO CIRCULANTE	R\$1.572.368,80	R\$1.437.368,80	38,88%	-8,59%
DISPONIBILIDADES	-R\$290.838,99	-R\$290.838,99	-7,87%	0,00%
CONTAS A RECEBER	R\$279.319,91	R\$144.319,91	3,90%	-48,33%
ESTOQUES	R\$1.162.053,74	R\$1.162.053,74	31,43%	0,00%
ATIVO NÃO CIRCULANTE	R\$2.004.065,14	R\$2.259.644,35	61,12%	12,75%
INTÁNGIVEL	R\$ -	R\$ -	0,00%	0,00%
INVESTIMENTOS	R\$ -	R\$ -	0,00%	0,00%
ATIVO IMOBILIZADO	R\$1.808.065,14	R\$1.793.644,35	48,52%	-0,80%

O Ativo Total da Forest Paper Lages apresentou um crescimento de 3,37%. O Ativo Circulante reduziu 8,59%, enquanto o Ativo Não Circulante aumentou 12,75%. As Disponibilidades e Estoques permaneceram estáveis, enquanto o Contas A Receber reduziu 48,33%. a Maior concentração de Ativo está no Não Circulante com 61,12%



BALANÇO PATRIMONIAL | PASSIVO E PATRIMÔNIO LÍQUIDO - FOREST PAPER LAGES LTDA.



Conta	dez. de 2025	jan. de 2026	AV%	AH%
PASSIVO TOTAL	R\$3.576.433,94	R\$3.697.013,51	100,00%	3,37%
PASSIVO CIRCULANTE	R\$4.408.228,27	R\$4.380.271,09	118,48%	-0,63%
FORNECEDORES	R\$2.556.693,13	R\$2.505.401,98	67,77%	-2,01%
EMPRÉSTIMOS E FINANCIAMENTOS CP	R\$113.833,41	R\$113.833,41	3,08%	0,00%
PASSIVO NÃO CIRCULANTE	R\$13.713.243,45	R\$13.843.470,27	374,45%	0,95%
EMPRÉSTIMOS E FINANCIAMENTOS LP	R\$ -	R\$ -	0,00%	0,00%
PATRIMÔNIO LÍQUIDO	R\$14.545.037,78	R\$14.526.728,21	392,93%	-0,13%

O Passivo Total cresceu 3,37%. O Passivo Circulante teve uma queda de 0,63%, e o Passivo Não Circulante cresceu 0,95%. O Patrimônio Líquido fechou em R\$ 14,5 milhões. A estrutura de capital da empresa parece estável, com um crescimento equilibrado entre passivos e ativos.



DEMONSTRAÇÃO DO RESULTADO (DRE) | MENSAL | - FOREST PAPER LAGES LTDA.

Conta	dez. de 2025	AV%	jan. de 2026	AV%	AH%
RECEITA BRUTA	R\$135.000,00	100,00%	R\$135.000,00	100,00%	0,00%
DEDUÇÕES	-R\$12.487,50	-9,25%	-R\$12.487,50	-9,25%	0,00%
RECEITA LÍQUIDA	R\$122.512,50	90,75%	R\$122.512,50	90,75%	0,00%
CUSTOS	R\$ -	0,00%	R\$ -	0,00%	0,00%
(=) RESULTADO BRUTO	R\$122.512,50	90,75%	R\$122.512,50	90,75%	0,00%
DESPESAS COM PESSOAL	-R\$47.571,70	-35,24%	-R\$28.116,07	-20,83%	-40,90%
DESPESAS COM VENDAS	-R\$9.150,00	-6,78%	-R\$9.150,00	-6,78%	0,00%
DESPESAS ADMINISTRATIVAS	-R\$72.625,93	-53,80%	-R\$52.126,16	-38,61%	-28,23%
DEPRECIAÇÕES/AMORTIZAÇÕES	-R\$14.420,79	-10,68%	-R\$14.420,79	-10,68%	0,00%
(=) RESULTADO OPERACIONAL	-R\$21.255,92	-15,75%	R\$18.699,48	13,85%	-187,97%
RECEITAS FINANCEIRAS	-R\$272,25	-0,20%	-R\$389,91	-0,29%	43,22%
RECEITAS NÃO OPERACIONAIS	R\$ -	0,00%	R\$ -	0,00%	0,00%
PROVISÃO IR/CSLL	-R\$2.975,38	-2,20%	R\$ -	0,00%	-100,00%
(=) RESULTADO DO EXERCÍCIO	-R\$24.503,55	-18,15%	R\$18.309,57	13,56%	-174,72%

A Receita Bruta manteve-se idêntica ao mês anterior. O Resultado Operacional teve uma melhora , ficando em 13,85%, deve-se atentar as despesas com pessoal e administrativas que permanecem altas para a Receita. O Resultado do Exercício foi de -R\$ 18.309,57, um melhora de 174,72%.



ANALISE DOS INDICADORES: FOREST PAPER LAGES LTDA.

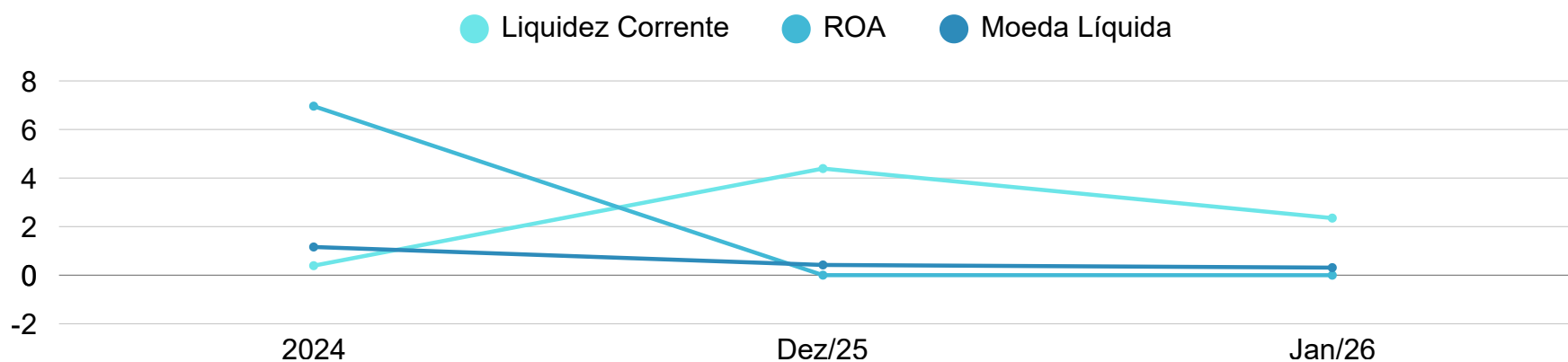


A empresa registrou um resultado positivo no mês de janeiro. A empresa ainda opera em um Grau de Solvência de "Muito Ruim" e uma Liquidez Corrente de 0,33, o que indica que a estrutura de capital de curto prazo ainda é um desafio a ser superado.

A melhora no ROA (Retorno sobre o Ativo), que passou de -0,69% para 0,50%, é um reflexo direto do resultado operacional. A Liquidez Corrente de 0,33 e o Grau de Solvência de "Muito Ruim" mostram que a empresa ainda tem um caminho a percorrer para alcançar a estabilidade financeira. A prioridade deve ser a gestão do capital de giro e a reestruturação das obrigações de curto prazo.



EVOLUÇÃO DOS INDICADORES: GREENPAR S.A.



	2024	dez. de 2025	jan. de 2026	Tendência
LIQUIDEZ CORRENTE	0,39	4,39	2,35	Piora
ROA	6,96%	0,11%	-0,19%	Piora
MOEDA LÍQUIDA	1,16	0,42	0,31	Mantém Deterioração
GRAU DE SOLVÊNCIA	ALTO RISCO	SÓLIDA	SÓLIDA	= Estável



BALANÇO PATRIMONIAL | ATIVO GREENPAR S.A.

Conta	dez. de 2025	jan. de 2026	AV%	AH%
ATIVO TOTAL	R\$25.713.699,21	R\$16.305.904,55	100,00%	-36,59%
ATIVO CIRCULANTE	R\$5.338.621,81	R\$4.892.192,11	30,00%	-8,36%
DISPONIBILIDADES	R\$846.521,11	R\$330.185,29	2,02%	-61,00%
CONTAS A RECEBER	R\$360.262,42	R\$38.483,02	0,24%	-89,32%
ESTOQUES	R\$ -	R\$ -	0,00%	0,00%
ATIVO NÃO CIRCULANTE	R\$20.375.077,40	R\$11.413.712,44	70,00%	-43,98%
INTÁNGIVEL	R\$ -	R\$ -	0,00%	0,00%
INVESTIMENTOS	R\$600.000,00	R\$600.000,00	3,68%	0,00%
ATIVO IMOBILIZADO	R\$29.460.699,90	R\$29.460.699,90	180,68%	0,00%

O Ativo Total da Greenpar S.A. teve uma queda de 36,59% resultado das contas de mútuo entre as empresas do grupo. O Ativo Circulante reduziu 8,36%, com uma queda de 89,32% em Contas a Receber. As Disponibilidades também tiveram uma queda de 61,00%. O Ativo Não Circulante reduziu 43,98%.



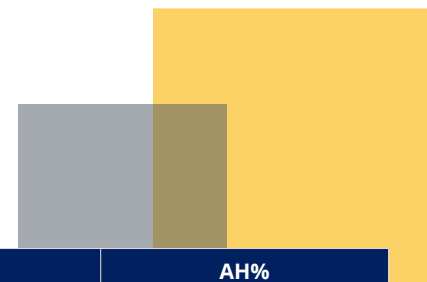
BALANÇO PATRIMONIAL | PASSIVO E PATRIMÔNIO LÍQUIDO - GREENPAR S.A.

Conta	dez. de 2025	jan. de 2026	AV%	AH%
PASSIVO TOTAL	R\$25.713.699,21	R\$16.305.904,55	100,00%	-36,59%
PASSIVO CIRCULANTE	R\$1.215.712,95	R\$2.082.470,75	12,77%	71,30%
FORNECEDORES	R\$43.772,51	R\$468.939,59	2,88%	971,31%
EMPRÉSTIMOS E FINANCIAMENTOS CP	R\$ -	R\$ -	0,00%	0,00%
PASSIVO NÃO CIRCULANTE	R\$60.205.925,48	R\$49.962.172,44	306,41%	-17,01%
EMPRÉSTIMOS E FINANCIAMENTOS LP	R\$ -	R\$ -	0,00%	0,00%
PATRIMÔNIO LÍQUIDO	R\$35.707.929,22	R\$35.738.738,64	219,18%	0,09%

O Passivo Total acompanhou o Ativo e registrou queda de 36,59%. O Passivo Circulante teve um aumento de 71,30%, enquanto Passivo Não Circulante queda de 17,01%. O Patrimônio Líquido teve um leve recuo de 0,09%.



DEMONSTRAÇÃO DO RESULTADO (DRE) | MENSAL | - GREENPAR S.A.



Conta	dez. de 2025	AV%	jan. de 2026	AV%	AH%
RECEITA BRUTA	R\$108.000,00	100,00%	R\$108.000,00	100,00%	0,00%
DEDUÇÕES	-R\$3.942,00	-3,65%	-R\$3.942,00	-3,65%	0,00%
RECEITA LÍQUIDA	R\$104.058,00	96,35%	R\$104.058,00	96,35%	0,00%
CUSTOS	R\$ -	0,00%	R\$ -	0,00%	0,00%
(=) RESULTADO BRUTO	R\$104.058,00	96,35%	R\$104.058,00	96,35%	0,00%
DESPESAS COM PESSOAL	R\$ -	0,00%	-R\$49.978,00	-46,28%	0,00%
DESPESAS COM VENDAS	R\$ -	0,00%	R\$ -	0,00%	0,00%
DESPESAS ADMINISTRATIVAS	-R\$33.748,28	-31,25%	-R\$62.990,14	-58,32%	86,65%
DEPRECIACÕES/AMORTIZAÇÕES	R\$ -	0,00%	R\$ -	0,00%	0,00%
(=) RESULTADO OPERACIONAL	R\$70.309,72	65,10%	-R\$8.910,14	-8,25%	-112,67%
RECEITAS FINANCEIRAS	-R\$13.195,37	-12,22%	-R\$21.889,28	-20,27%	65,89%
RECEITAS NÃO OPERACIONAIS	R\$ -	0,00%	R\$ -	0,00%	0,00%
PROVISÃO IR/CSLL	-R\$29.402,95	-27,22%	R\$ -	0,00%	-100,00%
(=) RESULTADO DO EXERCICIO	R\$27.711,40	25,66%	-R\$30.799,42	-28,52%	-211,14%

A Receita Bruta permaneceu estável. O Resultado Operacional teve uma queda, principalmente pelas Despesas com Pessoal (Honorários), fechando com Resultado Operacional de -R\$ 8.910,14. O resultado do exercício foi de -R\$ 30.799,42, ante um lucro no mês anterior de R\$ 27.711,40.



ANALISE DOS INDICADORES: GREENPAR S.A.



A Greenpar S.A. apresentou um desempenho negativo em janeiro. Apesar da redução na Liquidez corrente a empresa mantém uma excelente posição de liquidez, com uma Liquidez Corrente de 2,35 e um Grau de Solvência "Sólida". O Resultado do mês embora negativo, também corroborou para manter a empresa no Grau "Sólido". O único fator a ser observado é a Moeda Líquida que ainda não cobre todo o passivo e teve leve redução.

A Liquidez Corrente de 2,35 e o Grau de Solvência "Sólida" são os pontos fortes da empresa. No entanto, a queda no ROA (Retorno sobre o Ativo) para -0,19% e a Moeda Líquida para 0,31 indicam que a eficiência operacional e a rentabilidade estão se deteriorando. A empresa tem solidez para enfrentar o momento, mas não pode se acomodar com a queda nos resultados.



DA REUNIÃO E VISTORIA TÉCNICA

DA REUNIÃO

- No curso do presente mês, o Administrador Judicial realizou importantes diligências junto à Recuperanda GRUPO FOREST, visando o acompanhamento da Recuperação Judicial e a fiscalização das atividades empresariais. Tais diligências incluíram uma visita in loco às instalações da Recuperanda, bem como uma reunião por videoconferência, com a participação do Sr. Bohumil, representante do Grupo Forest, e do Dr. Aguinaldo, advogado da Recuperanda, além de outros membros da equipe jurídica.
- Durante a reunião, foram tratados diversos pontos cruciais para o andamento do processo recuperacional, sendo solicitados e prestados esclarecimentos detalhados acerca da situação jurídica, operacional e financeira da aeronave de propriedade/posse do Grupo Forest. Discutiu-se a relevância estratégica do bem para a continuidade das operações da Recuperanda e a viabilidade de sua manutenção ou eventual alienação no contexto do plano de soerguimento. O Administrador Judicial reiterou a necessidade de apresentação de documentação comprobatória e de transparência quanto aos custos de manutenção e à situação documental, considerando a possibilidade de resolução do contrato.
- As partes revisaram os prazos processuais vigentes e as etapas já cumpridas no processo, e considerando a apresentação de objeções tempestivas por parte dos credores ao Plano de Recuperação Judicial, o Administrador Judicial pontuou que, nos termos do art. 56 da Lei 11.101/2005, a convocação da Assembleia Geral de Credores (AGC) torna-se imperativa. Em consonância com a agenda do Sr. Bohumil, do Dr. Aguinaldo e da empresa Assemblex, responsável por gerenciar a assembleia, foram definidas as seguintes datas para a realização da AGC, o qual serão apresentadas no processo principal.
 - Primeira Convocação: 06 de maio de 2026
 - Segunda Convocação: 20 de maio de 2026
- Ainda, foi questionada a Recuperanda sobre a previsão de crescimento, considerando o notável avanço do faturamento no presente mês, o que demonstra o trabalho desenvolvido. O Grupo Forest manifestou o objetivo de buscar, para os próximos meses, um crescimento saudável do faturamento, mantendo a margem de lucro, como parte integrante da estratégia de soerguimento.
- O Administrador Judicial cobrou a Recuperanda sobre a questão das Certidões Negativas de Débito (CNDs), enfatizando a necessidade de sua regularização para a plena execução do Plano de Recuperação Judicial e para a manutenção da regularidade fiscal e operacional da empresa.
- Por fim, o Administrador Judicial informou que enviou alguns questionamentos adicionais à Recuperanda, cujas respostas serão apresentadas e analisadas no próximo relatório a ser protocolado nos autos.






DA REUNIÃO E VISTORIA TÉCNICA

Vistoria Técnica



DA REUNIÃO E VISTORIA TÉCNICA

Vistoria Técnica



CONSIDERAÇÕES FINAIS

✓ Pontos Positivos (Viabilidade Operacional)

- **Continuidade Operacional:** Faturamento de R\$ 16,46 milhões e manutenção da produção.
- **Melhoria Ativo:** Aumento do Ativo Circulante 119,20 milhões em janeiro/2026
- **Geração de empregos:** + 14 colaboradores

⚠️ Desafios (Insolvência Estrutural)

- **Passivo maior que o patrimônio**
- **Qualidade do Caixa:** Forte dependência de antecipação de recebíveis para manter a liquidez.
- **Prejuízo consolidado:** -R\$ 407 mil em 01/2026

Parecer:

O grupo demonstra capacidade de operar, mas a reestruturação das unidades deficitárias e a equalização da estrutura de capital são **urgentes e mandatórias** para o sucesso da Recuperação Judicial.



CONTATO

 [47] 3044-7005

 [41] 99514-0208

ENDEREÇO

 Brusque - SC

 Curitiba - PR

REDES SOCIAIS

@sgrottadmjud

SGROTT
Administradora Judicial e
Consultoria Empresarial

