



EXCELENTÍSSIMO SENHOR JUIZ DE DIREITO DA VARA REGIONAL DE RECUPERAÇÕES JUDICIAIS, FALÊNCIAS E CONCORDATAS DA COMARCA DE JARAGUÁ DO SUL - SANTA CATARINA.

Autos: Recuperação Judicial nº 5014445-78.2023.8.24.0036

Recuperanda: OXA AUTOMACAO INDUSTRIAL LTDA

SGROTT ADMINISTRADORA JUDICIAL E CONSULTORIA EMPRESARIAL, na condição de **ADMINISTRADORA JUDICIAL** devidamente nomeado nos presentes Autos, representada por seu sócio **GILSON AMILTON SGROTT** vem com o devido acato perante V.Exa., apresentar em anexo o Relatório mensal da Atividade da Recuperanda, referente ao mês de novembro de 2024.

Nestes Termos, é a manifestação.

Brusque, 28 de fevereiro de 2025.

GILSON AMILTON SGROTT
ADVOGADO – OAB/SC – 9022
Adm. Judicial.



RELATÓRIO MENSAL DE ATIVIDADE (RMA) MÊS DE NOVEMBRO DE 2024

Requerente: **OXA AUTOMACAO INDUSTRIAL LTDA**

Autos nº 5014445-78.2023.8.24.0036

Juízo: Vara Regional de Falências, Recuperação Judicial e Extrajudicial
de Jaraguá do Sul

Tipo de ação: Recuperação Judicial

Procurador: Dr. NORBERTO HAFERMANN NETO SC035164



BREVE HISTÓRICO DA EMPRESA

A Requerente é sociedade empresária, tendo iniciado suas atividades em 20 de abril de 2011, constitui o objeto social da Recuperanda o desenvolvimento de soluções integradas nas áreas de automação industrial, construção civil e engenharia de movimento.

Atualmente a Recuperanda tem como sede a cidade de JARAGUÁ DO SUL Estado de Santa Catarina, à Rua Manoel Francisco da Costa, 1895, galpão 2, Vieira, CEP- 89257-407, possuindo como sócios, NIOMAR ANDRE RUCH, VAGNER BATTISTI, EGON RUCH, GEOVANILTON OLIVEIRA DOS SANTOS, GIOVANI BORTOLI MENEGHEL.

Apontou como causa de sua situação patrimonial a crise econômica advinda da epidemia da COVID-19 no ano de 2020, o ano eleitoral de 2022, a baixa venda de seus produtos voltados a construção civil, e o contrato firmado com a empresa KWG INDÚSTRIA E COMÉRCIO DE MÁQUINAS LTDA, na qual assumiu seu passivo em troca dos bens patrimoniais, gerando elevada dívida não prevista no seu giro.

O quadro de Credores Concursais da Recuperanda é composto por 65 credores sendo dívida na classe trabalhista, quirografário e ME e EPP, com a quantia de R\$ 1.472.806,90.

Diante desse quadro não restou outra saída para a empresa a não ser ingressar com o pedido de recuperação judicial em juiz para buscar seu soerguimento e conseguir cumprir com sua função social.

SITUAÇÃO PROCESSUAL DA RECUPERAÇÃO

A recuperação judicial foi requerida no dia 14 de julho de 2023 e teve seu processamento deferido em 30 de agosto de 2023.

A decisão de processamento foi publicada em 30 de agosto de 2023.

A relação de credores do AJ e o plano de recuperação judicial foram apresentados dentro do prazo.

Assim, a Relação de Credores do Administrador Judicial atingiu os seguintes resultados:

OXA AUTOMACAO INDUSTRIAL LTDA		
Classe	Nº Credores	Valores
Trabalhista – classe I	10	R\$ 226.132,45
Quirografários – classe III	54	R\$ 1.231.983,07
ME E EPP – classe IV	1	R\$ 4.691,38
Total.....	65	R\$ 1.472.806,90

Edital do art. 7.º § 2º da Lei n.º 11.101/2005 publicado em 15 de maio de 2024.

Edital dos art. 53 e 55 da Lei n.º 11.101/2005 publicado em 26 de junho de 2024.

PRINCIPAIS PEÇAS PROCESSUAIS

Evento	Peça
Ev. 1	Petição Inicial
Ev.1- DOC_5	Relação de credores da Recuperanda
Ev. 8	Dec. de processamento da Rec. Judicial
Ev. 36	Termo de compromisso do Adm. Judicial
Ev. 64	Relação de credores do AJ
Ev. 94	Apresentação do plano de recuperação judicial
Ev. 97	Decisão sobre prazo e pagamento do plano
Ev. 103	Edital do art. 7º § 2º LREF
Ev. 108	Comprovante depósito 1ª parcela plano
Ev. 116	Comprovante depósito 2ª parcela plano
Ev. 125	Edital do art. 53 parágrafo único e 55 LREF
Ev. 130	Relatório do AJ acerca do plano
Ev. 134	Comprovante depósito 3ª parcela plano
Ev. 135 e 136	Objecção ao plano
Ev. 140	Análise do AJ sobre aprovação ou não do plano

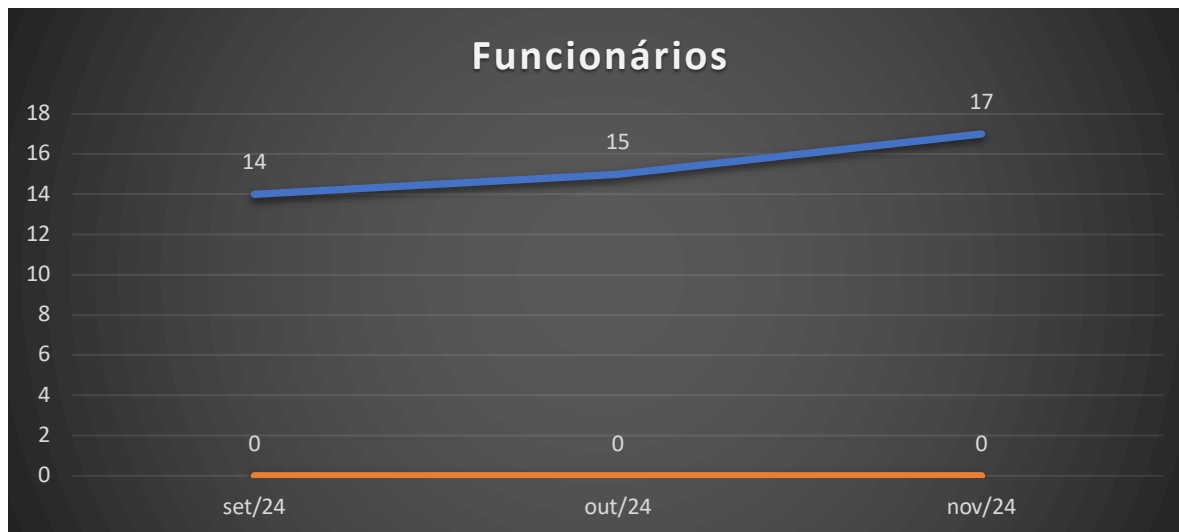
DAS HABILITAÇÕES E IMPUGNAÇÕES

Cumpra-se informar que não há existência de habilitações/impugnações tramitando apartado a referido processo.

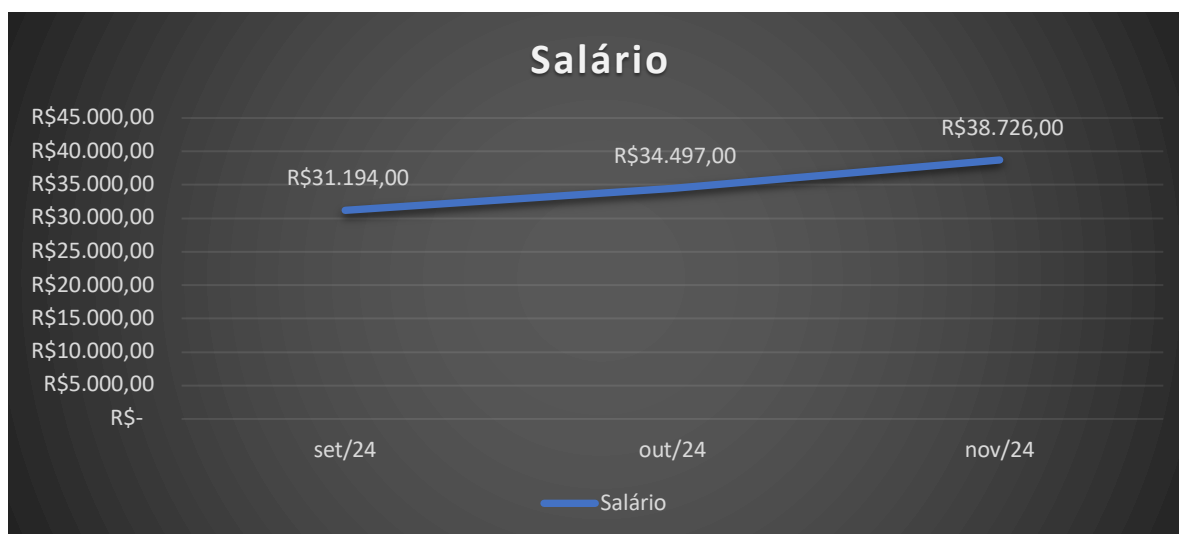
DO SETOR DE PESSOAL

A fim de atender ao princípio manutenção do emprego dos trabalhadores, está sendo fiscalizado o Setor de RH, para conhecimento da atual situação dos funcionários da Recuperanda.

No mês em análise, constatou-se o seguinte número de funcionários:



Quanto aos salários, temos os seguintes pagamentos, estando devidamente QUITADOS, sendo:





DA ATIVIDADE

Objetivando verificar se a empresa também atende ao princípio da manutenção da fonte produtora - verificou-se o setor através da prestação de serviço.

Na análise realizada juntamente com o perito técnico e equipe, constatou-se que a Recuperanda se encontra em TOTAL FUNCIONAMENTO no seu objeto social, que é o desenvolvimento de soluções integradas nas áreas de automação industrial, construção civil e engenharia de movimento.

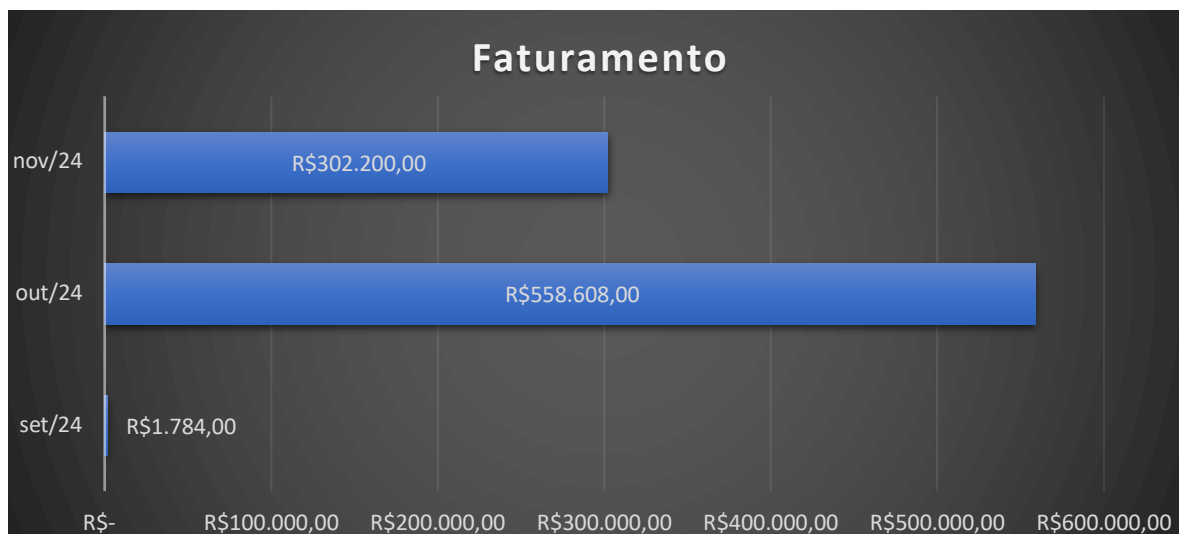
A Recuperanda tem com seus principais fornecedores as seguintes empresas:

- KIFERRO COMERCIO DE FERRO E ACO LTDA
- METALURGICA POLLAUFG LTDA
- SMG USINAGEM

A Recuperanda possui sua parte administrativa na cidade de Jaraguá do Sul Estado de Santa Catarina, à Rua Manoel Francisco da Costa, 1895, galpão 2, Vieira, CEP- 89257-407.

Comprovando a continuidade da atividade, apresenta o seguinte faturamento¹:

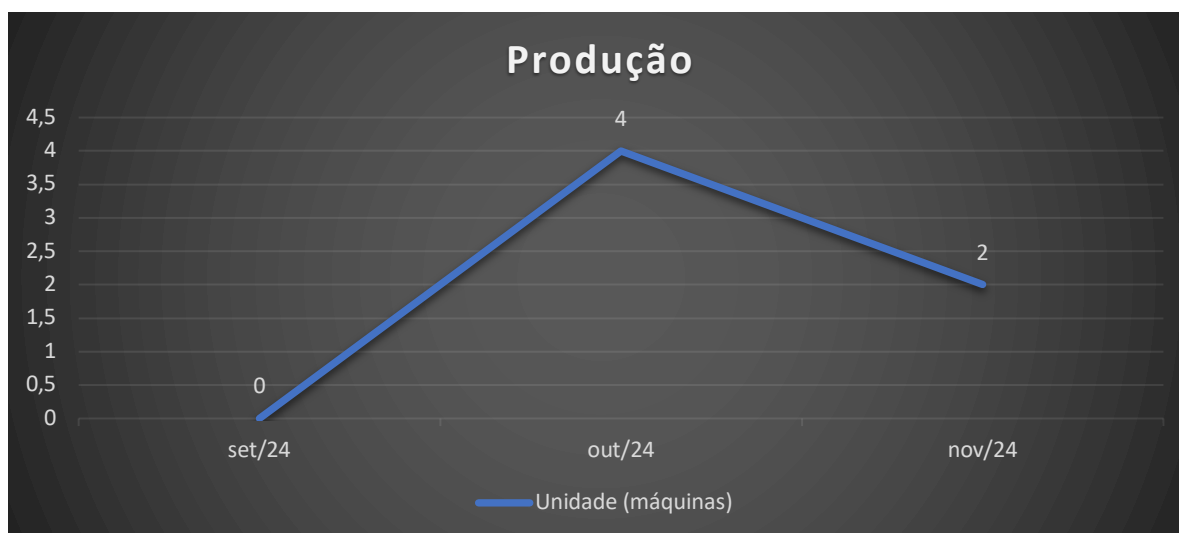
¹ Relatório elaborado com base nos Balanços informados até a presente data.



DA PRODUÇÃO

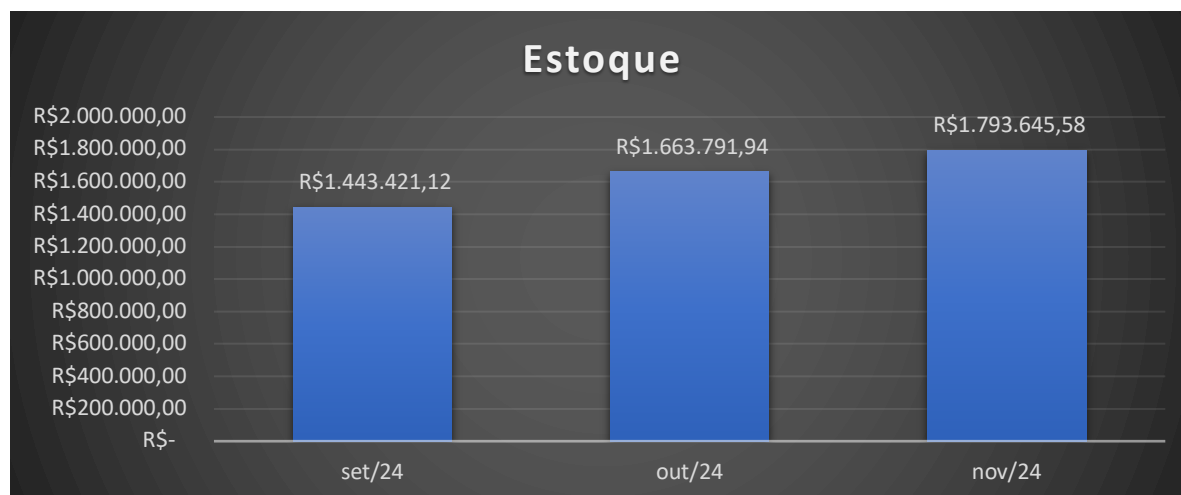
Conforme já relatado a Recuperanda atualmente tem como principal atividade a produção de automação voltados para a engenharia civil;

Visando demonstrar a continuidade da Recuperanda é importante analisar como está sua produção, o qual apresenta os seguintes índices.



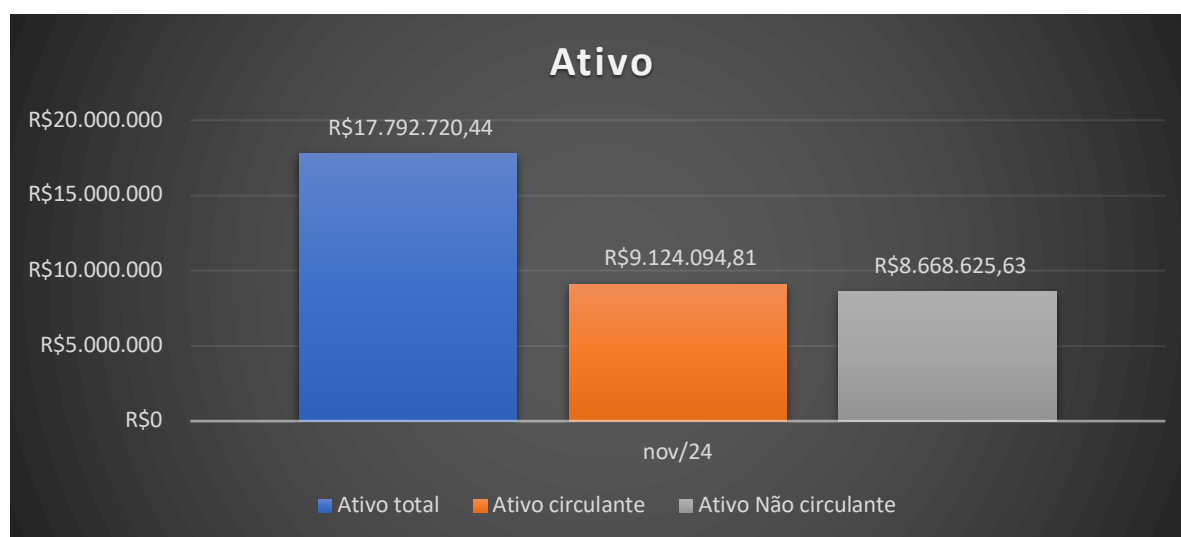
DO ESTOQUE

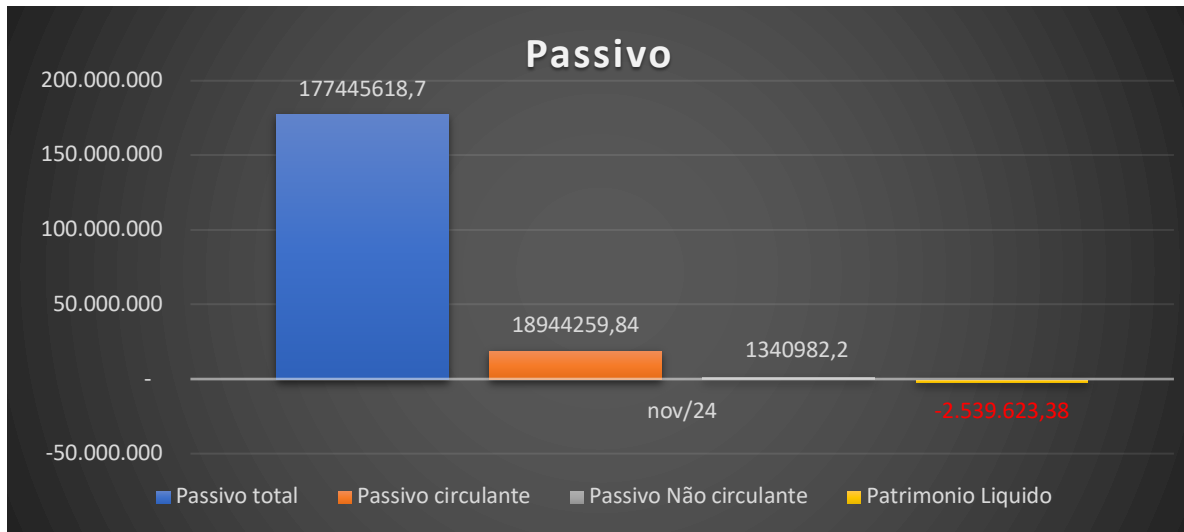
O estoque da Recuperanda está junto com a parte de produção e para conhecimento apresenta relatório sobre o estoque da Recuperanda:



DADOS CONTÁBEIS

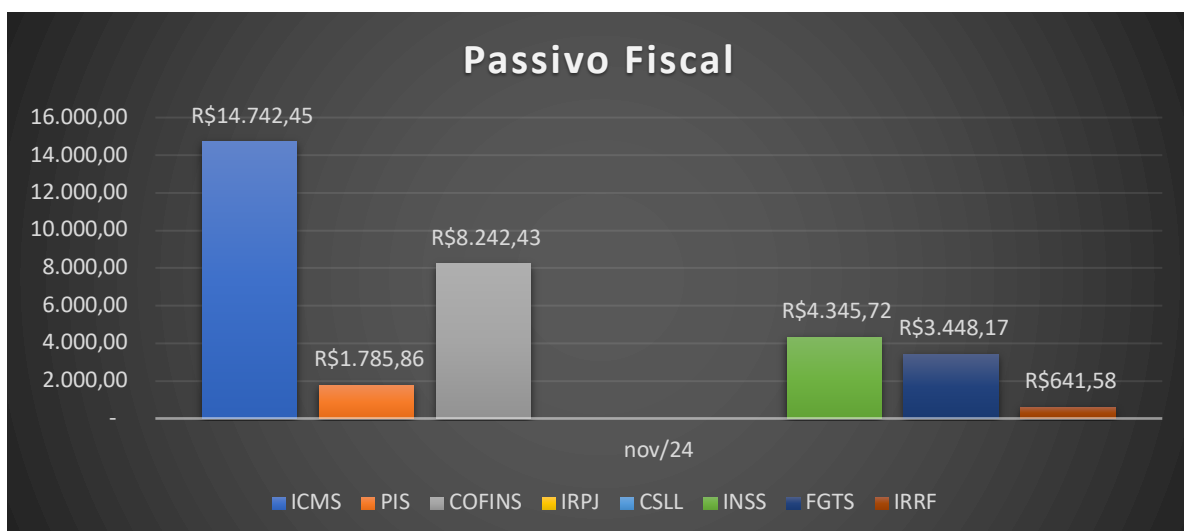
Visando acompanhar o soerguimento da empresa, vem apresentar relatórios contábeis e informações financeira da Recuperanda, entre eles ativo, passivo, créditos sujeitos e não sujeitos, fiscal e entre outros.





Referente ao passivo extraconcursal que é as dívidas posteriores a recuperação judicial ou dívidas não sujeitas à recuperação judicial, nesta análise não foi verificado valores extraconcursal, salvo valores do fisco.

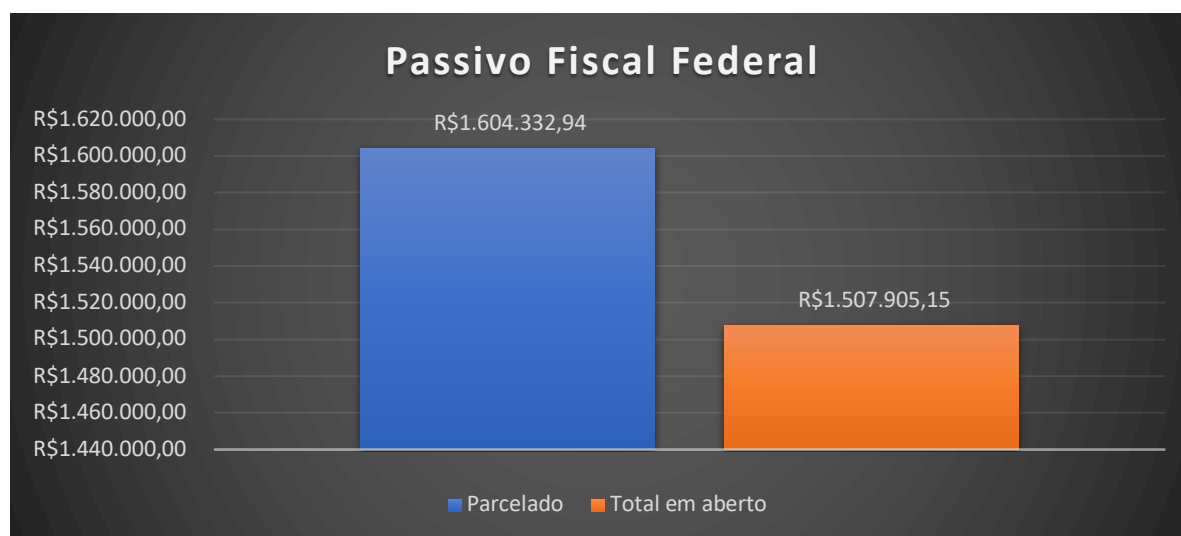
Ainda analisou o passivo Fiscal que é os impostos que foram constituídos no período analisado, sendo que cada um corresponde a sua origem.



Do passivo fiscal houve a quitação do tributo FGTS.

Já os tributos PIS, COFINS, IRPJ E CSLL a Recuperanda possui crédito, os quais são compensados.

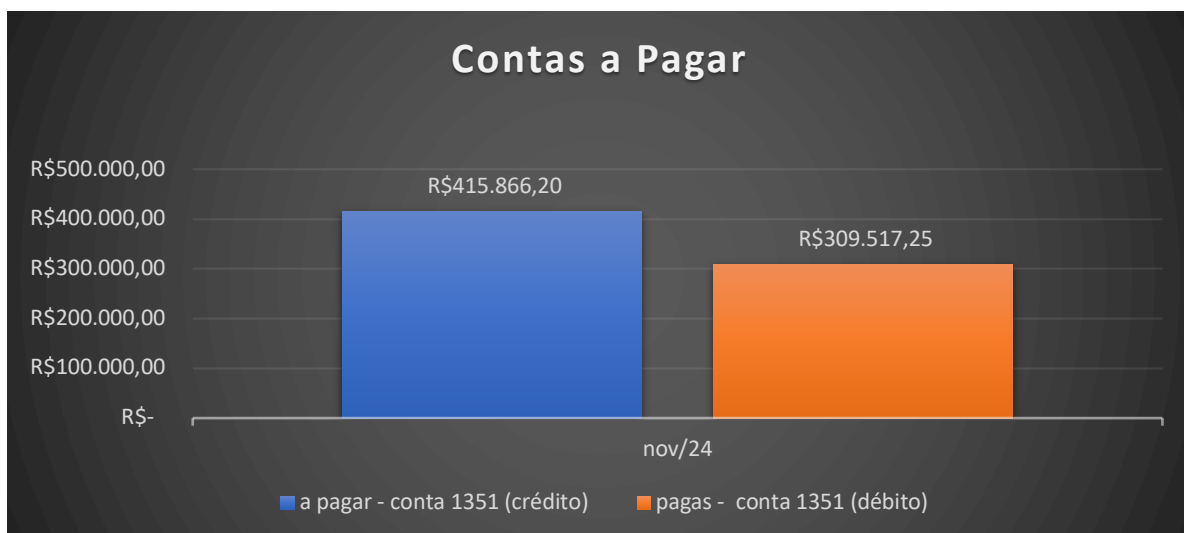
Estão relacionadas no passivo Fiscal Consolidado as dívidas que a Recuperanda tem com o Fisco, sendo que algumas estão com parcelamento e outras estão abertos aguardando o pagamento, sendo divididos entre estado de Santa Catarina e União, os valores se mantem o mesmo considerando que a recuperanda não apresentou atualizado.

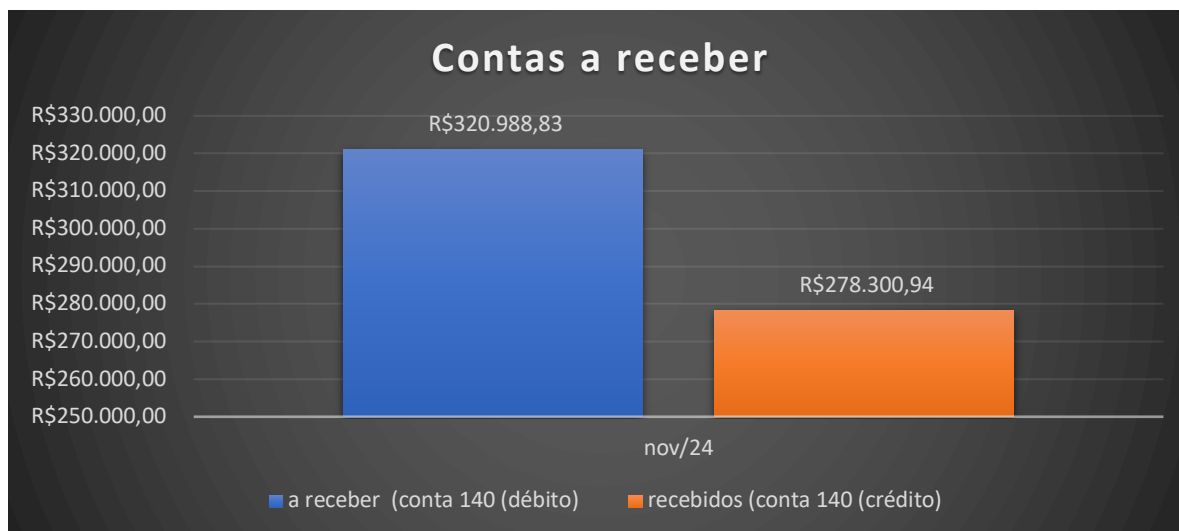




DA ANÁLISE ECONÔMICA

Visando apurar a rela situação econômica da Recuperanda, apresentando primeiramente suas contas a pagar e a receber:

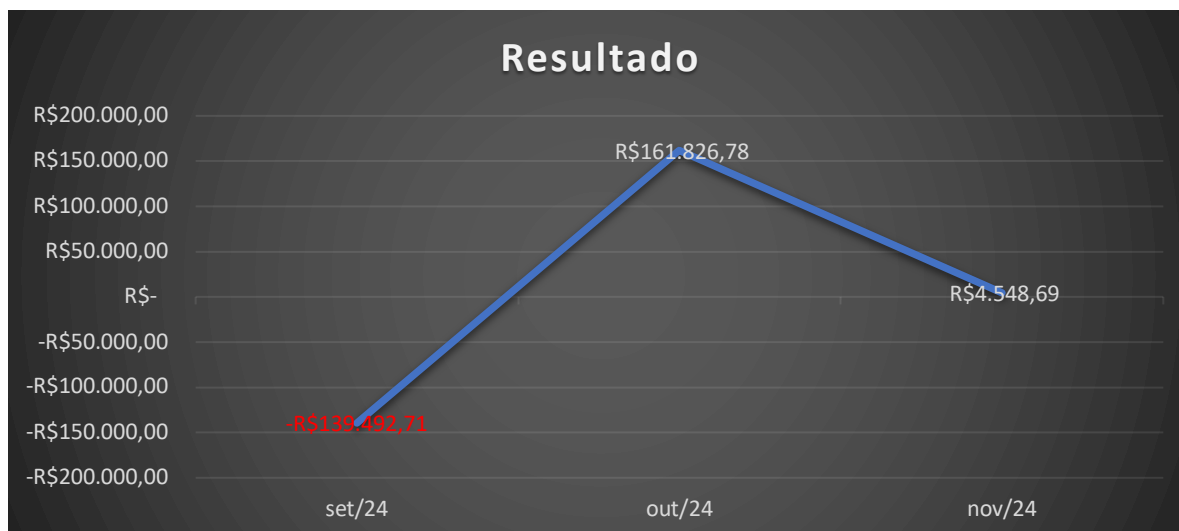




No período analisado foram verificadas suas receitas e despesas, bem como o resultado apurado no referido mês em análise.



Percebe-se que para o referido mês as Receitas se mostram superior aos valores gerados de despesas, dessa forma a Recuperanda apresentou o seguinte resultado dentro do ano:



Visando acompanhar a capacidade de pagamento das dívidas da empresa, vem apresentar os índices de liquidez mensal, que se apresentam da seguinte forma:



BALANCO PATRIMONIAL	OUTUBRO/24	Varição %	NOVEMBRO/24
ATIVO	R\$ 17.693.590,97	0,56%	R\$ 17.792.720,44
ATIVO CIRCULANTE	R\$ 9.007.760,66	1,29%	R\$ 9.124.094,81
DISPONIBILIDADE	R\$ 304.597,95	-18,85%	R\$ 247.183,92
OUTROS CRÉDITOS	R\$ 1.433.616,97	0,29%	R\$ 1.437.823,62
ESTOQUES	R\$ 1.663.791,94	7,80%	R\$ 1.793.645,58
ATIVO NÃO CIRCULANTE	R\$ 8.685.830,31	-0,20%	R\$ 8.668.625,63
IMOBILIZADO	R\$ 7.679.263,66	-0,22%	R\$ 7.662.528,02
PASSIVO	R\$ 17.651.037,88	0,54%	R\$ 17.745.618,66
PASSIVO CIRCULANTE	R\$ 18.837.910,89	0,56%	R\$ 18.944.259,84
FORNECEDORES	R\$ 2.889.431,15	2,28%	R\$ 2.955.209,56
EMPRÉSTIMOS E FINANCIAMENTOS	R\$ 112.843,11	0,00%	R\$ 112.843,11
OBRIGAÇÕES TRIBUTARIAS	R\$ 832.204,29	2,96%	R\$ 856.846,42
OBRIGAÇÕES TRABALHISTAS	R\$ 264.720,65	7,53%	R\$ 284.649,06
OUTRAS OBRIGAÇÕES	R\$ 14.738.711,69	-0,03%	R\$ 14.734.711,69
PASSIVO NÃO CIRCULANTE	R\$ 1.353.829,52	-0,95%	R\$ 1.340.982,20
OBRIGAÇÕES TRIBUTÁRIAS	R\$ 1.353.829,52	-0,95%	R\$ 1.340.982,20
		#DIV/0!	
PATRIMÔNIO LÍQUIDO	-R\$ 2.540.702,53	-0,04%	-R\$ 2.539.623,38
CAPITAL SOCIAL INTEGRALIZADO	R\$ 260.000,00	0,00%	R\$ 260.000,00
LUCROS/PREJUÍZOS ACUMULADOS	-R\$ 2.800.702,53	-0,04%	-R\$ 2.799.623,38



DEMONSTRATIVO DE RESULTADO DO EXERCÍCIO	out/24	A/H.3	nov/24
Total das Receitas	R\$ 663.545,41	-54,46%	R\$ 302.200,00
(-) Deduções das Receitas	R\$ 176.506,28	-79,12%	R\$ 36.858,32
Receita Líquida	R\$ 487.039,13	-45,52%	R\$ 265.341,68
CUSTO DOS PRODUTOS VENDIDOS	R\$ 262.018,46	-33,84%	R\$ 173.353,97
LUCRO/PREJUÍZO OPERACIONAL	R\$ 225.020,67	-59,12%	R\$ 91.987,71
(-) Despesas Operacionais	R\$ 62.613,81	37,59%	R\$ 86.147,34
Despesas Administrativas	R\$ 61.751,68	38,66%	R\$ 85.622,32
DESPESAS COM VENDAS	R\$ -	0,00%	R\$ -
Despesas Tributárias	R\$ 862,13	-64,09%	R\$ 309,63
Despesas Não Dedutíveis	R\$ -	0,00%	R\$ 215,39
Despesas Financeiras	R\$ 1.844,80	-11,07%	R\$ 1.640,56
Receitas Financeiras	R\$ 1.264,72	-72,41%	R\$ 348,88
Receitas Não Operacionais	R\$ -	0,00%	R\$ -
Resultado Operacional Líquido	R\$ 162.406,86	-96,40%	R\$ 5.840,37
RESULTADO ANTES DO IRPJ/CSLL	R\$ 161.826,78	-97,19%	R\$ 4.548,69
Provisão para IRPJ	0,00	0,00%	0,00
Provisão para CSLL	0,00	0,00%	0,00
RESULTADO LÍQUIDO DO EXERCÍCIO	R\$ 161.826,78	-97,19%	R\$ 4.548,69



ANÁLISE VERTICAL E HORIZONTAL DO BALANCETE				
DESCRIÇÃO DAS CONTAS	MÊS	AV	AH	MÊS
	nov/24			dez/24
ATIVO TOTAL	17.792.720,44	100%	-1%	18.010.076,45
ATIVO CIRCULANTE	9.124.094,81	51%	-3%	9.361.006,97
CAIXA E EQUIVALENTE DE CAIXA	247.183,92	1%	-17%	298.868,44
CONTAS A RECEBER	5.645.441,69	32%	-4%	5.881.782,36
ESTOQUES	1.793.645,58	10%	3%	1.744.270,11
TRIBUTOS A RECUPERAR	34.108,60	0%	-1%	34.483,84
ADIANTAMENTOS	1.403.715,02	8%	0%	1.401.602,22
OUTROS ATIVOS	0,00	0%	0%	0,00
ATIVO NÃO CIRCULANTE	8.668.625,63	49%	0%	8.649.069,48
TRIBUTOS A RECUPERAR	0,00	0%	0%	0,00
DEPÓSITOS JUDICIAIS	0,00	0%	0%	0,00
OUTROS ATIVOS	0,00	0%	0%	0,00
INVESTIMENTOS	1.000.000,00	6%	0%	1.000.000,00
IMOBILIZADO	7.662.528,02	43%	0%	7.643.440,92
INTANGÍVEL	6.097,61	0%	8%	5.628,56
PASSIVO + PL	17.745.618,66	93%	0%	17.834.008,44
PASSIVO TOTAL	20.285.242,04	107%	0%	20.338.046,41
PASSIVO CIRCULANTE	18.944.259,84	106%	0%	18.978.789,14
CREDORES RJ	0	0%	0%	0
FORNECEDORES	2.955.209,56	17%	1%	2.924.335,91
IMPOSTOS E CONTRIBUIÇÕES A RECOLHER	627.656,01	4%	-13%	719.695,68
TRIBUTOS A RECOLHER	1.907,04	0%	3%	1.844,90
PARCELAMENTOS DE IMPOSTOS	227.283,37	1%	-8%	245.943,61
OBRIGAÇÕES TRABALHISTAS	284.649,06	2%	17%	243.414,24
OUTRAS OBRIGAÇÕES	14.734.711,69	83%	0%	14.730.711,69
EMPRÉSTIMOS E FINANCIAMENTOS	112.843,11	1%	0%	112.843,11
OUTROS PASSIVOS		0%	0%	
PASSIVO NÃO CIRCULANTE	1.340.982,20	0%	-1%	1.359.257,27
CREDORES RJ		0%	0%	
OBRIGAÇÕES TRABALHISTAS		0%	0%	
TRIBUTOS A RECOLHER		0%	0%	
ALUGUÉIS E MÚTUOS A PAGAR		0%	0%	
EMPRÉSTIMOS E FINANCIAMENTOS	72.843,11	0%	0%	72.843,11
ADIANTAMENTOS DE CONTRATOS DE CÂMBIO		0%	0%	
PROVISÕES E CONTINGÊNCIAS		0%	0%	
PARCELAMENTOS DE IMPOSTOS	1.268.139,09	7%	-1%	1.286.414,16
PATRIMÔNIO LÍQUIDO	-2.539.623,38	-14%	1%	-2.504.037,97

ANÁLISE DOS VALORES			
DESCRIÇÃO CONTAS			dez/24
CCL - Capital Circulante Líquido		-	9618
NCG - Necessidade de Capital de Giro			7624
Liquidez Corrente			0,49
Liquidez Imediata			0,02
Liquidez Seca			0,40
Liquidez Geral			0,89
Grau de endividamento			1,13



Ainda é possível apurar a receita x custo e receita x resultado da operação, conforme segue:

OXA AUTOMAÇÃO INDUSTRIAL LTDA				
RELAÇÃO CUSTO X RESULTADO				
DADOS MENSAIS	ago/24	set/24	out/24	nov/24
CUSTO	116.824,46	0,00	203.136,67	105.770,00
RESULTADO	138177,18	-139492,71	161826,78	4548,69
RELAÇÃO RECEITA X CUSTO				
DADOS MENSAIS	ago/24	set/24	out/24	nov/24
RECEITA	569.784,16	11.784,00	663.545,41	302.200,00
CUSTO	116.824,46	0,00	203.136,67	105.770,00

DILIGÊNCIA NOS ESTABELECIMENTOS DA RECUPERANDA

Dentro do período analisado foram realizadas diligências na empresa, onde houve a constatação de que a Recuperanda continua na sua atividade.



SGROTT

Administradora Judicial e
Consultoria Empresarial



gsgrott@terra.com.br

www.administradorajudicialgs.com.br

Rua Felipe Schmidt, nº 31, Sala 302,
Centro Empresarial João Dionísio Vechi
Centro - CEP 88350-075 - Brusque/SC

(47) 3044 7005 - (47) 99989 1625

SGROTT

Administradora Judicial e
Consultoria Empresarial



28 de nov. de 2024, 14:44:58
Servidão 455 - Gilberto Valentini
Jaraguá Do Sul SC
89265-215



28 de nov. de 2024, 14:45:06
Servidão 455 - Gilberto Valentini
Jaraguá Do Sul SC
89265-215



gsgrott@terra.com.br

www.administradorajudicialgs.com.br

Rua Felipe Schmidt, nº 31, Sala 302,
Centro Empresarial João Dionísio Vechi
Centro - CEP 88350-075 - Brusque/SC

(47) 3044 7005 - (47) 99989 1625





SGROTT

Administradora Judicial e
Consultoria Empresarial



gsgrott@terra.com.br

www.administradorajudicialgs.com.br

Rua Felipe Schmidt, nº 31, Sala 302,
Centro Empresarial João Dionísio Vechi
Centro - CEP 88350-075 - Brusque/SC
(47) 3044 7005 - (47) 99989 1625







FORMAS DE COMUNICAÇÃO COM O PROCESSO E O ADMINISTRADOR JUDICIAL

Visando a transparência e auxiliar os credores o site possui documentos que podem ser usados como modelo para pedidos de habilitação/impugnação, bem como possui canal onde o interessado pode encaminhar a sua dúvida através do site.

Este administrador Judicial possui os seguintes acessos de comunicação virtual para outros esclarecimentos necessários:

- www.administradorajudicialgs.com.br
- gsgrott@terra.com.br
- administrador@administradorajudicialgs.com.br
- [@sgrottadmjud](https://www.instagram.com/sgrottadmjud)
- (47) 3044-7005 (Dr. Gilson ou Dr. Gabriel)

DO CUMPRIMENTO DO PLANO

Considerando que a Recuperanda ainda não teve analisado e votado o seu plano de Recuperação Judicial, informa que não se iniciou a fase de cumprimento do Plano (pagamentos).

QUESTIONÁRIO SOBRE A DURAÇÃO DOS ATOS PROCESSUAIS

Da mesma forma, visando auxiliar o Juízo, apresenta o questionamento confeccionado pelo Conselho Nacional de Justiça através da Recomendação nº 72 de 19 de agosto de 2020, o qual segue:

Questionário sobre a duração dos atos processuais (considerar dias corridos em todas as respostas)

1. A devedor é: () empresa de pequeno porte EPP;

() microempresa (ME)

(X) empresa média

() empresa grande

() grupos de empresas

() empresário individual

2. Houve litisconsórcio ativo: () sim (X) não

- () litisconsortes ativos

- O Plano de recuperação foi () unitário () individualizado

3. Os documentos que instruíram a petição inicial indicaram o valor do passivo:

- tributário () sim (X) não

- demais créditos excluídos da RJ: (X) sim () não

4. Houve realização de constatação prévia: (X) sim () não

Em caso positivo, a constatação foi concluída em 7 dias.

Ocorrendo a complementação em 11 dias

5. O processamento foi deferido (X) sim () não

Em caso positivo, em quanto tempo? 47 dias desde a distribuição da inicial.

Em caso positivo, houve emenda da inicial? (X) sim () não

6. Qual o tempo decorrido entre:

6.1 a distribuição da inicial e a relação de credores elaborado administrador judicial; dias

(indicar número)

6.2 a decisão de deferimento do processamento e a relação de credores elaborado administrador judicial; dias (indicar número)

6.3 a distribuição da inicial e a realização da primeira assembleia de credores para deliberar sobre o plano de recuperação; dias (indicar número)

6.4 a distribuição da inicial e a aprovação do plano de recuperação pela assembleia de credores; dias (indicar número)

6.5 a distribuição da inicial e a aprovação ou rejeição do plano de recuperação judicial pela assembleia de credores; dias (indicar número)

6.6 a distribuição da inicial e a concessão da recuperação judicial (homologação do plano); dias (indicar número)

6.7 a distribuição da inicial e a convocação em falência:

- em caso de plano rejeitado pela assembleia de credores; dias (indicar número)
- em caso de recuperação judicial concedida; dias (indicar número)

6.8 a distribuição da inicial até a apresentação do quadro geral de credores; dias (indicar número)

6.9 a duração da suspensão prevista no art. 6º, § 4º, da Lei 11.101/05; dias (indicar número)

6.10 o tempo decorrido desde a distribuição da inicial e extinção da recuperação judicial (quando não convolada em falência); dias (indicar número)

7. Aprovação do plano de recuperação judicial ocorreu na forma prevista no art. 58, §1º, da Lei 11.101/05 (cram down): () sim () não

8. Houve recurso contra a decisão que concedeu a recuperação judicial: () sim () não

8.1 Em caso positivo, o plano foi: () mantido integralmente () mantido em parte () anulado

9. Houve a apresentação de plano especial na forma prevista nos arts. 70 e ss. da Lei



11.101/05 (quando aplicável): () sim () não

10. Houve a realização de leilão para venda de filial ou UPI na forma prevista no art. 60 da Lei

11.101/05: () sim () não

10.1 Em caso positivo, o leilão foi realizado:() antes () depois () antes e depois (se mais de um leilão e em diferentes momentos da assembleia geral de credores para deliberação do plano de recuperação

10.2 Houve recurso contra a decisão que deferiu ou indeferiu a alienação de filial ou UPI: () sim () não

10.3 Na hipótese de recurso, a realização do leilão foi: () autorizada () rejeitada

11. Houve a alienação de bens na forma prevista no art. 66 da Lei 11.101/05: () sim () não

11.1 Em caso positivo, a alienação foi realizada:() antes () depois () antes e depois (se mais de uma alienação e em diferentes momentos da assembleia geral de credores para deliberação do plano de recuperação

12. Houve a concessão de financiamento ao devedor aprovado pelo Juízo no curso da recuperação judicial: () sim () não

12.1 Em caso positivo, houve a outorga de garantia real () sim () não

12.2 Em caso de outorga, a garantia constituída foi () alienação fiduciária () cessão fiduciária () hipoteca () penhor () outro direito real de garantia

13. Houve pedido de modificação do plano após a concessão de recuperação judicial () sim () não

13.1 Em caso positivo, o pedido foi formulado:

- (indicar número) dias contados da distribuição da inicial
- (indicar número) dias contados da concessão da recuperação judicial



13.2 O plano modificativo foi: () aprovado () rejeitado

13.3 Em quanto tempo a contar da sua apresentação o plano de recuperação modificativo foi aprovado ou rejeitado: (indicar número) dias

14. Indique a razão da convocação da recuperação judicial em falência:

15. Houve fixação de honorários mensais ao Administrador Judicial: () sim (X) não

15.1 Em caso positivo, indicar o valor mensal da remuneração:

15.2 Indicar o valor total da remuneração fixada:

Conforme pode ser verificado acima, alguns questionamentos não estão respondidos, diante do fato de que não se chegou ainda nessa fase processual, porém esse questionário, será atualizado juntamente com RMA mensais.

DO PEDIDO

Ante o exposto, vem com o devido acato perante V.Exa. requerer:

a) o recebimento do relatório de atividades do Devedor, do mês de **Novembro/2024;**

b) seja o presente relatório recebido como relatório mensal do Administrador Judicial relativo a atividades da empresa em



recuperação, atuando em apartado (Tomo) do Processo de Recuperação Judicial;

c) seja, após a devida análise pelos órgãos competentes, julgado bom o presente relatório.

Nestes Termos,

É o Relatório.

Brusque-SC, 09 de dezembro de 2024.

GILSON AMILTON SGROTT
ADVOGADO – OAB/SC. 9022
Administrador Judicial

Balancete
 Valores expressos em Reais (R\$)

Conta S	Classificação	Saldo Ant.	Débito	Crédito	Saldo
1	S 1 ATIVO	17.693.590,97	994.500,45	895.370,98	17.792.720,44
2	S 1.1 CIRCULANTE	9.007.760,66	990.555,30	874.221,15	9.124.094,81
3	S 1.1.01 DISPONÍVEL	307.597,95	400.116,67	460.530,70	247.183,92
4	S 1.1.01.001 BENS NUMERÁRIOS	126.721,45	121.815,73	96.756,50	151.780,68
5	1.1.01.001.001 Caixa	3.963,79	101.360,07	96.756,50	8.567,36
25030	1.1.01.001.001 Depósito Judicial	122.757,66	20.455,66	0,00	143.213,32
6	S 1.1.01.002 DEPÓSITOS BANCÁRIOS A VISTA	180.876,50	278.300,94	363.774,20	95.403,24
25008	1.1.01.002.001 Banco Taipa	180.876,50	278.300,94	363.774,20	95.403,24
140	S 1.1.02 CLIENTES	5.602.753,80	320.988,83	278.300,94	5.645.441,69
141	S 1.1.02.001 DUPLICATAS A RECEBER	5.602.753,80	320.988,83	278.300,94	5.645.441,69
142	1.1.02.001.001 Clientes Diversos	5.602.753,80	320.988,83	278.300,94	5.645.441,69
157	S 1.1.04 OUTROS CRÉDITOS	1.433.616,97	19.738,93	15.532,28	1.437.823,62
287	S 1.1.04.013 ADIANTAMENTOS A TERCEIROS	1.389.028,77	0,00	0,00	1.389.028,77
288	1.1.04.013.001 Adiantamentos a Fornecedores	1.389.028,77	0,00	0,00	1.389.028,77
311	S 1.1.04.015 ADIANTAMENTOS A FUNCIONARIOS	12.399,71	4.259,04	1.972,50	14.686,25
312	1.1.04.015.001 Adiantamentos de Salários	0,00	1.972,50	1.972,50	0,00
314	1.1.04.015.003 Adiantamentos de 13º Salário	12.399,71	2.286,54	0,00	14.686,25
380	S 1.1.04.021 IMPOSTOS A RECUPERAR	32.188,49	15.479,89	13.559,78	34.108,60
381	1.1.04.021.001 IPI a Recuperar	32.188,49	1.921,99	1,88	34.108,60
382	1.1.04.021.002 ICMS a Recuperar	0,00	13.557,90	13.557,90	0,00
502	S 1.1.08 ESTOQUES	1.663.791,94	249.710,87	119.857,23	1.793.645,58
503	S 1.1.08.001 ESTOQUES DE MERCADORIAS	71.042,13	0,00	0,00	71.042,13
505	1.1.08.001.002 Compra de Mercadoria	189.341,00	0,00	0,00	189.341,00
510	1.1.08.001.007 (-) Devolução de Compras	(100.000,00)	0,00	0,00	(100.000,00)
511	1.1.08.001.008 (-) Custo da Mercadoria Vendida	(18.298,87)	0,00	0,00	(18.298,87)
515	S 1.1.08.002 ESTOQUES DE PRODUÇÃO	1.592.749,81	249.710,87	119.857,23	1.722.603,45
516	1.1.08.002.001 Estoque de Produtos	662.822,10	24.488,78	0,00	687.310,88
517	1.1.08.002.002 Compra de Materia Prima	1.653.719,83	225.179,20	0,00	1.878.899,03
526	1.1.08.002.011 (-) Devolução de Compras	(3.322,28)	0,00	359,33	(3.681,61)
527	1.1.08.002.012 (-) Custo dos Produtos Vendidos	(614.892,96)	0,00	105.770,00	(720.662,96)
522	1.1.08.002.014 (-) ICMS sobre Compras	(90.846,40)	42,89	11.805,91	(102.609,42)
525	1.1.08.002.017 (-) IPI sobre Compras	(14.730,48)	0,00	1.921,99	(16.652,47)
590	S 1.2 ATIVO NÃO CIRCULANTE	8.685.830,31	3.945,15	21.149,83	8.668.625,63
969	S 1.2.03 INVESTIMENTOS	1.000.000,00	0,00	0,00	1.000.000,00

Balancete
 Valores expressos em Reais (R\$)

Conta S	Classificação	Saldo Ant.	Débito	Crédito	Saldo
1028 S	1.2.03.007 OUTROS INVESTIMENTOS	1.000.000,00	0,00	0,00	1.000.000,00
25026	1.2.03.007.001 Propriedade Intelectual	1.000.000,00	0,00	0,00	1.000.000,00
1049 S	1.2.05 IMOBILIZADO	7.679.263,66	3.945,15	20.680,79	7.662.528,02
1050 S	1.2.05.001 IMÓVEIS	8.220.605,64	0,00	0,00	8.220.605,64
1051	1.2.05.001.001 Terrenos	3.788.705,64	0,00	0,00	3.788.705,64
25023	1.2.05.001.004 Galpão 1 - 352,80 M2	599.760,00	0,00	0,00	599.760,00
25024	1.2.05.001.005 Galpão 2 - 2.140,20 M2	3.638.340,00	0,00	0,00	3.638.340,00
25025	1.2.05.001.006 Galpão 3 - 114,00 M2	193.800,00	0,00	0,00	193.800,00
1074 S	1.2.05.003 BENS EM OPERAÇÃO	402.989,76	3.945,15	0,00	406.934,91
1075	1.2.05.003.001 Aparelhos Telefônicos	16.137,61	0,00	0,00	16.137,61
1080	1.2.05.003.006 Equipamentos para Processamento de Dados	111.678,75	3.945,15	0,00	115.623,90
1083	1.2.05.003.009 Maquinas, Aparelhos e Equipamentos	266.495,40	0,00	0,00	266.495,40
1087	1.2.05.003.013 Móveis e Utensílios	8.678,00	0,00	0,00	8.678,00
1136 S	1.2.05.007 (-) DEPRECIACÃO/AMORTIZACÃO/EXAUSTÃO	(944.331,74)	0,00	20.680,79	(965.012,53)
1139	1.2.05.007.003 (-) Deprec. Aparelhos Telefônicos	(4.105,25)	0,00	228,88	(4.334,13)
1144	1.2.05.007.008 (-) Deprec. Equipamentos p/Processamento de Dados	(78.279,16)	0,00	3.385,75	(81.664,91)
1147	1.2.05.007.011 (-) Deprec. Máquinas, Aparelhos e Equipamentos	(86.717,57)	0,00	2.220,81	(88.938,38)
1151	1.2.05.007.015 (-) Deprec. Móveis e Utensílios	(3.094,29)	0,00	72,35	(3.166,64)
25027	1.2.05.007.019 (-) Deprec. Galpão 1	(104.491,54)	0,00	1.999,20	(106.490,74)
25028	1.2.05.007.020 (-) Deprec. Galpão 2	(633.879,66)	0,00	12.127,80	(646.007,46)
25029	1.2.05.007.021 (-) Deprec. Galpão 3	(33.764,27)	0,00	646,00	(34.410,27)
1160 S	1.2.07 ATIVO INTANGIVEL	6.566,65	0,00	469,04	6.097,61
1161 S	1.2.07.001 BENS DO ATIVO INTANGIVEL	28.142,80	0,00	0,00	28.142,80
1088	1.2.07.001.003 Software	28.142,80	0,00	0,00	28.142,80
1164 S	1.2.07.003 (-) AMORTIZACÕES	(21.576,15)	0,00	469,04	(22.045,19)
1152	1.2.07.003.008 (-) Amortiz. Software	(21.576,15)	0,00	469,04	(22.045,19)

Balancete
 Valores expressos em Reais (R\$)

Conta S	Classificação	Saldo Ant.	Débito	Crédito	Saldo
1350	S 2 PASSIVO	17.651.037,88	323.443,72	418.024,50	17.745.618,66
1351	S 2.1 CIRCULANTE	18.837.910,89	309.517,25	415.866,20	18.944.259,84
1352	S 2.1.01 INSTITUIÇÕES FINANCEIRAS	112.843,11	0,00	0,00	112.843,11
1353	S 2.1.01.001 EMPRÉSTIMOS	112.843,11	0,00	0,00	112.843,11
25050	2.1.01.001.021 Empréstimo - Juliano Marcello R\$ 40.000,00	40.000,00	0,00	0,00	40.000,00
25051	2.1.01.001.022 Empréstimo - Juliano Marcello R\$ 145.686,22	92.491,44	0,00	0,00	92.491,44
25052	2.1.01.001.080 (-) Encargos CP - Empréstimo R\$ 145.686,22	(19.648,33)	0,00	0,00	(19.648,33)
1494	S 2.1.03 FORNECEDORES	2.889.431,15	236.926,77	302.705,18	2.955.209,56
1495	S 2.1.03.001 FORNECEDORES NACIONAIS	2.889.431,15	236.926,77	302.705,18	2.955.209,56
1496	2.1.03.001.001 Fornecedores Diversos	2.889.431,15	236.926,77	302.705,18	2.955.209,56
1539	S 2.1.05 OBRIGAÇÕES TRIBUTÁRIAS	832.204,29	27.594,40	52.236,53	856.846,42
1540	S 2.1.05.001 IMPOSTOS E CONTRIBUIÇÕES A RECOLHER	601.829,66	13.559,78	39.386,13	627.656,01
1541	2.1.05.001.001 ICMS a Recolher	378.492,77	13.557,90	28.300,35	393.235,22
1543	2.1.05.001.003 IPI a Recolher	0,00	1,88	1,88	0,00
1544	2.1.05.001.004 IRRF sobre Trabalho Assalariado	22.147,71	0,00	1.055,61	23.203,32
1545	2.1.05.001.005 IRPJ a Recolher	59.103,69	0,00	0,00	59.103,69
1546	2.1.05.001.006 IRRF a Recolher	4.305,43	0,00	0,00	4.305,43
1547	2.1.05.001.007 ISS a Recolher	17.488,45	0,00	0,00	17.488,45
1550	2.1.05.001.010 Simples a Recolher	2.633,44	0,00	0,00	2.633,44
1552	2.1.05.001.012 COFINS a Recolher	63.880,09	0,00	8.242,43	72.122,52
1553	2.1.05.001.013 CSLL a Recolher	39.931,17	0,00	0,00	39.931,17
1554	2.1.05.001.014 Funrural a Recolher	6,21	0,00	0,00	6,21
1556	2.1.05.001.016 PIS a Recolher	13.840,70	0,00	1.785,86	15.626,56
1579	S 2.1.05.003 TRIBUTOS RETIDOS A RECOLHER	1.907,04	0,00	0,00	1.907,04
25004	2.1.05.003.001 CRF a Recolher	1.085,73	0,00	0,00	1.085,73
1581	2.1.05.003.002 INSS Retido a Recolher	759,17	0,00	0,00	759,17
1582	2.1.05.003.003 ISS Retido a Recolher	62,14	0,00	0,00	62,14
1603	S 2.1.05.005 PARCELAMENTOS DE IMPOSTOS E	228.467,59	14.034,62	12.850,40	227.283,37
1613	2.1.05.005.009 Parcelamento Simples Nacional	1.169,12	0,00	0,00	1.169,12
25034	2.1.05.005.014 Parcelamento INSS 10339611	34.920,12	1.195,70	1.195,70	34.920,12
25036	2.1.05.005.015 Parcelamento INSS 10339583	2.131,68	203,17	203,17	2.131,68
25038	2.1.05.005.016 Parcelamento INSS 10322859	116.566,08	4.243,80	4.243,80	116.566,08
25040	2.1.05.005.017 Parcelamento INSS 10318074	1.214,76	112,24	112,24	1.214,76
25042	2.1.05.005.018 Parcelamento SIMPLES 10317969	3.440,16	360,24	360,24	3.440,16
25045	2.1.05.005.020 Parcelamento IMPOSTOS FEDERAIS 10339633	5.706,24	517,06	517,06	5.706,24
25047	2.1.05.005.021 Parcelamento IMPOSTOS FEDERAIS 10318172	57.586,32	5.895,93	5.895,93	57.586,32
25049	2.1.05.005.022 Parcelamento Simples Nacional 10762067	2.157,59	1.187,30	3,08	973,37
25055	2.1.05.005.023 Parcelamento INSS 10915276 - CP	3.575,52	319,18	319,18	3.575,52
1632	S 2.1.07 OBRIGAÇÕES TRABALHISTAS E PREVIDENCIÁRIAS	264.720,65	40.996,08	60.924,49	284.649,06

Balancete
 Valores expressos em Reais (R\$)

Conta S	Classificação	Saldo Ant.	Débito	Crédito	Saldo
1633	S 2.1.07.001 OBRIGAÇÕES COM O PESSOAL	34.497,00	36.784,00	41.013,00	38.726,00
1634	2.1.07.001.001 Salários e Ordenados a Pagar	29.569,00	31.856,00	36.087,00	33.800,00
1635	2.1.07.001.002 Pró Labore a Pagar	4.928,00	4.928,00	4.926,00	4.926,00
1658	S 2.1.07.003 OBRIGAÇÕES PREVIDENCIÁRIAS	166.446,99	4.029,17	11.385,71	173.803,53
1659	2.1.07.003.001 INSS a Recolher	45.667,49	612,23	7.937,54	52.992,80
1660	2.1.07.003.002 FGTS a Recolher	119.919,70	3.416,94	3.448,17	119.950,93
1661	2.1.07.003.003 Contribuição Sindical a Recolher	859,80	0,00	0,00	859,80
1683	S 2.1.07.005 PROVISÕES	63.776,66	182,91	8.525,78	72.119,53
1684	2.1.07.005.001 Férias a Pagar	30.152,53	0,00	4.151,85	34.304,38
1685	2.1.07.005.002 Inss Sobre Férias	4.636,91	0,00	303,07	4.939,98
1686	2.1.07.005.003 Fgts Sobre Férias	2.388,79	0,00	332,15	2.720,94
1688	2.1.07.005.005 13o Salário a pagar	23.563,22	0,00	3.242,58	26.805,80
1689	2.1.07.005.006 Inss Sobre 13o Salário	2.142,14	0,00	236,71	2.378,85
1690	2.1.07.005.007 Fgts Sobre 13o Salário	893,07	182,91	259,42	969,58
1710	S 2.1.09 OUTRAS OBRIGAÇÕES	14.738.711,69	4.000,00	0,00	14.734.711,69
1711	S 2.1.09.001 ADIANTAMENTOS DE CLIENTES	6.110.816,17	0,00	0,00	6.110.816,17
1712	2.1.09.001.001 Adiantamentos de Clientes	6.110.816,17	0,00	0,00	6.110.816,17
25015	S 2.1.09.002 KWG INDUSTRIA E COMERCIO DE MAQUINAS	8.208.605,70	4.000,00	0,00	8.204.605,70
25016	2.1.09.002.001 Previdenciarias - KWG	2.991.724,54	4.000,00	0,00	2.987.724,54
25017	2.1.09.002.002 Não Previdenciarias - KWG	3.523.814,31	0,00	0,00	3.523.814,31
25018	2.1.09.002.003 FGTS - KWG	324.809,11	0,00	0,00	324.809,11
25019	2.1.09.002.004 ICMS - KWG	998.000,00	0,00	0,00	998.000,00
25020	2.1.09.002.005 IPTU - KWG	196.604,99	0,00	0,00	196.604,99
25021	2.1.09.002.006 ISS - KWG	1.240,00	0,00	0,00	1.240,00
25022	2.1.09.002.007 Trabalhistas - KWG	172.412,75	0,00	0,00	172.412,75
1733	S 2.1.09.003 CONTAS A PAGAR	419.289,82	0,00	0,00	419.289,82
25031	2.1.09.003.018 Propriedade Intelectual - KWG	419.289,82	0,00	0,00	419.289,82
1920	S 2.2 PASSIVO NÃO CIRCULANTE	1.353.829,52	12.847,32	0,00	1.340.982,20
1921	S 2.2.01 OBRIGAÇÕES A LONGO PRAZO	1.353.829,52	12.847,32	0,00	1.340.982,20
1922	S 2.2.01.001 INSTITUIÇÕES FINANCEIRAS	72.843,11	0,00	0,00	72.843,11
1923	S 2.2.01.001.001 EMPRÉSTIMOS	72.843,11	0,00	0,00	72.843,11
25053	2.2.01.001.001.020 Empréstimo LP - Juliano Marcello R\$ 145.686,22	92.491,44	0,00	0,00	92.491,44
25054	2.2.01.001.001.079 (-) Encargos LP - Empréstimo R\$ 145.686,22	(19.648,33)	0,00	0,00	(19.648,33)
2064	S 2.2.01.003 PARCELAMENTOS DE IMPOSTOS E	1.280.986,41	12.847,32	0,00	1.268.139,09
2065	S 2.2.01.003.001 IMPÓSTOS E CONTRIBUIÇÕES	1.280.986,41	12.847,32	0,00	1.268.139,09
25035	2.2.01.003.001.023 Parcelamento INSS - 10339611	113.130,55	1.195,70	0,00	111.934,85
25037	2.2.01.003.001.024 Parcelamento INSS - 10339583	22.917,05	203,17	0,00	22.713,88
25039	2.2.01.003.001.025 Parcelamento INSS - 10322859	379.405,15	4.243,80	0,00	375.161,35
25041	2.2.01.003.001.026 Parcelamento INSS - 10318074	5.983,91	112,24	0,00	5.871,67

Balancete
 Valores expressos em Reais (R\$)

Conta S	Classificação		Saldo Ant.	Débito	Crédito	Saldo
25043	2.2.01.003.001.027	Parcelamento SIMPLES - 10317969	37.210,80	360,24	0,00	36.850,56
25046	2.2.01.003.001.028	Parcelamento IMPOSTOS FEDERAIS 10339633	61.158,66	517,06	0,00	60.641,60
25048	2.2.01.003.001.029	Parcelamento IMPOSTOS FEDERAIS 10318172	621.934,02	5.895,93	0,00	616.038,09
25056	2.2.01.003.001.030	Parcelamento INSS 10915276 - LP	39.246,27	319,18	0,00	38.927,09
2325 S	2.4	PATRIMÔNIO LÍQUIDO	(2.540.702,53)	1.079,15	2.158,30	(2.539.623,38)
2346 S	2.4.01	CAPITAL SOCIAL	260.000,00	0,00	0,00	260.000,00
2347 S	2.4.01.001	CAPITAL SUBSCRITO	260.000,00	0,00	0,00	260.000,00
25010	2.4.01.001.001	Capital Social - Egon Ruch	78.000,00	0,00	0,00	78.000,00
25012	2.4.01.001.001	Capital Social - Geovanilton Oliveira dos Santos	23.400,00	0,00	0,00	23.400,00
25013	2.4.01.001.001	Capital Social - Giovanni Bortoli Meneghel	13.000,00	0,00	0,00	13.000,00
25009	2.4.01.001.001	Capital Social - Niomar Andre Ruch	94.650,00	0,00	0,00	94.650,00
25011	2.4.01.001.001	Capital Social - Vagner Battisti	50.950,00	0,00	0,00	50.950,00
2513 S	2.4.13	LUCROS E PREJUÍZOS ACUMULADOS	(2.800.702,53)	1.079,15	2.158,30	(2.799.623,38)
2514 S	2.4.13.001	LUCROS E PREJUÍZOS ACUMULADOS	(2.800.702,53)	1.079,15	2.158,30	(2.799.623,38)
2516	2.4.13.001.002	(-) Prejuízos Acumulados	(2.800.702,53)	0,00	1.079,15	(2.799.623,38)
2517	2.4.13.001.003	Ajuste do Exercício Anterior	0,00	1.079,15	1.079,15	0,00

Balancete
 Valores expressos em Reais (R\$)

Conta S	Classificação	Saldo Ant.	Débito	Crédito	Saldo
2600	S 4 RECEITAS	1.879.347,34	37.953,54	303.644,10	2.145.037,90
2601	S 4.1 RECEITAS OPERACIONAIS	1.879.347,34	37.953,54	303.644,10	2.145.037,90
2602	S 4.1.01 RECEITA BRUTA DE VENDAS E SERVIÇOS	2.379.525,46	0,00	302.200,00	2.681.725,46
2603	S 4.1.01.001 VENDAS DE PRODUTOS	1.883.856,10	0,00	302.200,00	2.186.056,10
2604	S 4.1.01.001.001 VENDAS MERCADO INTERNO	1.883.856,10	0,00	302.200,00	2.186.056,10
2606	4.1.01.001.001.002 Vendas de Produtos a Prazo	1.883.856,10	0,00	302.200,00	2.186.056,10
2652	S 4.1.01.003 VENDAS DE MERCADORIAS	174.662,86	0,00	0,00	174.662,86
2653	S 4.1.01.003.001 VENDAS MERCADO INTERNO	174.662,86	0,00	0,00	174.662,86
2655	4.1.01.003.001.002 Vendas de Mercadorias a Prazo	174.662,86	0,00	0,00	174.662,86
2700	S 4.1.01.005 PRESTAÇÃO DE SERVIÇOS	321.006,50	0,00	0,00	321.006,50
2701	S 4.1.01.005.001 SERVIÇOS MERCADO INTERNO	321.006,50	0,00	0,00	321.006,50
2703	4.1.01.005.001.002 Prestação de Serviços a Prazo	321.006,50	0,00	0,00	321.006,50
2770	S 4.1.03 (-) DEDUÇÕES DA RECEITA BRUTA	(501.525,50)	37.953,54	1.095,22	(538.383,82)
2771	S 4.1.03.001 (-) CANCELAMENTOS E DEVOLUÇÕES	(261.181,96)	0,00	0,00	(261.181,96)
2772	4.1.03.001.001 (-) De Vendas de Produtos Mercado Interno	(146.244,55)	0,00	0,00	(146.244,55)
2774	4.1.03.001.003 (-) De Vendas de Mercadorias Mercado Interno	(114.937,41)	0,00	0,00	(114.937,41)
2825	S 4.1.03.005 (-) IMPOSTOS INCIDENTES SOBRE VENDAS E	(240.343,54)	37.953,54	1.095,22	(277.201,86)
2826	4.1.03.005.001 (-) IPI	(9,76)	1,88	0,00	(11,64)
2827	4.1.03.005.002 (-) ICMS	(156.308,97)	27.923,37	1.095,22	(183.137,12)
2828	4.1.03.005.003 (-) ISS	(9.630,20)	0,00	0,00	(9.630,20)
2829	4.1.03.005.004 (-) PIS	(13.248,36)	1.785,86	0,00	(15.034,22)
2830	4.1.03.005.005 (-) COFINS	(61.146,25)	8.242,43	0,00	(69.388,68)
2856	S 4.1.05 OUTRAS RECEITAS OPERACIONAIS	1.347,38	0,00	348,88	1.696,26
2857	S 4.1.05.001 RECEITAS FINANCEIRAS	1.347,37	0,00	348,88	1.696,25
2858	4.1.05.001.001 Descontos Obtidos	1.294,34	0,00	348,88	1.643,22
2859	4.1.05.001.002 Receitas de Aplicações Financeiras	0,53	0,00	0,00	0,53
2860	4.1.05.001.003 Juros Recebidos	52,50	0,00	0,00	52,50
2884	S 4.1.05.003 RECEITAS OPERACIONAIS DIVERSAS	0,01	0,00	0,00	0,01
2888	4.1.05.003.002 Recuperações de Despesas	0,01	0,00	0,00	0,01

Balancete
 Valores expressos em Reais (R\$)

Conta S	Classificação	Saldo Ant.	Débito	Crédito	Saldo
3000	S 5 CUSTOS E DESPESAS	1.882.096,87	263.175,01	2.033,14	2.143.238,74
3001	S 5.1 CUSTO PRODUTOS MERCADORIAS E SERVIÇOS	633.191,83	105.770,00	0,00	738.961,83
3002	S 5.1.01 CUSTO DOS PRODUTOS VENDIDOS	614.892,96	105.770,00	0,00	720.662,96
3003	S 5.1.01.001 CUSTO DOS PRODUTOS VENDIDOS	614.892,96	105.770,00	0,00	720.662,96
3004	5.1.01.001.001 Custo dos Produtos Vendidos	614.892,96	105.770,00	0,00	720.662,96
3029	S 5.1.03 CUSTO DAS MERCADORIAS VENDIDAS	18.298,87	0,00	0,00	18.298,87
3030	S 5.1.03.001 CUSTO DAS MERCADORIAS VENDIDAS	18.298,87	0,00	0,00	18.298,87
3031	5.1.03.001.001 Custo das Mercadorias Vendidas	18.298,87	0,00	0,00	18.298,87
3086	S 5.3 CUSTO NA PRODUÇÃO INDUSTRIAL	212.234,78	30.028,34	1.074,64	241.188,48
3087	S 5.3.01 CUSTO NA PRODUÇÃO	212.234,78	30.028,34	1.074,64	241.188,48
3121	5.3.01.001 Salários e Ordenados	96.575,58	12.701,76	196,69	109.080,65
3125	5.3.01.005 13º Salário	9.853,97	697,51	0,00	10.551,48
3126	5.3.01.006 Férias	8.684,78	858,24	0,00	9.543,02
3127	5.3.01.007 INSS	11.083,79	1.216,79	188,03	12.112,55
3128	5.3.01.008 FGTS	11.477,63	1.127,38	0,00	12.605,01
3129	5.3.01.009 Indenizações e Aviso Prévio	7.079,70	0,00	0,00	7.079,70
3130	5.3.01.010 Assistência Médica e Odontologica	0,00	33,15	33,15	0,00
3135	5.3.01.015 Alimentação do Trabalhador	11.310,50	3.616,15	0,00	14.926,65
3141	5.3.01.021 Equipamentos de Proteção Individual	1.087,95	0,00	0,00	1.087,95
3170	5.3.01.030 Energia Elétrica	12.690,16	9.421,74	656,77	21.455,13
3171	5.3.01.031 Serviços de Terceiros	5.765,00	0,00	0,00	5.765,00
3173	5.3.01.033 Manutenção de Maquinas e Equipamentos	1.709,50	0,00	0,00	1.709,50
3176	5.3.01.036 Limpeza e Conservação	1.504,82	0,00	0,00	1.504,82
3183	5.3.01.043 Consumo	11.676,19	95,82	0,00	11.772,01
3184	5.3.01.044 Telecomunicação	8.787,79	259,80	0,00	9.047,59
5056	5.3.01.091 Fretes e Carretos	12.947,42	0,00	0,00	12.947,42
3652	S 5.5 CUSTO NA PRESTAÇÃO DE SERVIÇO	246.651,44	39.110,89	480,62	285.281,71
3653	S 5.5.01 CUSTOS NOS SERVIÇOS PRESTADOS	246.651,44	39.110,89	480,62	285.281,71
3702	5.5.01.001 Salários e Ordenados	117.507,75	18.876,46	48,01	136.336,20
3706	5.5.01.005 13º Salário	10.695,58	1.554,88	52,90	12.197,56
3707	5.5.01.006 Férias	13.072,12	1.912,69	77,34	14.907,47
3708	5.5.01.007 INSS	11.536,85	1.910,06	291,95	13.154,96
3709	5.5.01.008 FGTS	11.155,07	1.783,67	10,42	12.928,32
3726	5.5.01.025 Uniformes	0,00	2.699,00	0,00	2.699,00
3730	5.5.01.029 Combustíveis e Lubrificantes	27.487,37	4.683,49	0,00	32.170,86
3734	5.5.01.033 Manutenção de Veículos	828,50	650,00	0,00	1.478,50
3738	5.5.01.037 Depreciação	24.866,96	2.522,04	0,00	27.389,00
3742	5.5.01.042 Material de consumo	14.617,74	2.518,60	0,00	17.136,34
4989	5.5.01.043 Pedágio	262,16	0,00	0,00	262,16
4990	5.5.01.044 Viagens e Estadias	14.621,34	0,00	0,00	14.621,34

Balancete
 Valores expressos em Reais (R\$)

Conta S	Classificação	Saldo Ant.	Débito	Crédito	Saldo
4011	S 5.7 DESPESAS COMERCIAL	3.745,94	0,00	0,00	3.745,94
4012	S 5.7.01 DESPESAS COMERCIAL	3.745,94	0,00	0,00	3.745,94
4032	5.7.01.019 Comissões	630,61	0,00	0,00	630,61
4051	5.7.01.038 Viagens e Estadias	25,33	0,00	0,00	25,33
5070	5.7.01.055 Fretes	3.090,00	0,00	0,00	3.090,00
4058	S 5.8 DESPESAS ADMINISTRATIVAS	728.897,80	88.265,78	477,88	816.685,70
4059	S 5.8.01 DESPESAS ADMINISTRATIVAS	717.449,04	86.100,20	477,88	803.071,36
4328	5.8.01.001 Salários e Ordenados	92.828,30	9.454,89	4,62	102.278,57
4329	5.8.01.002 Pró Labore	56.480,00	5.648,00	0,00	62.128,00
4331	5.8.01.004 Gratificações	84,95	467,16	0,00	552,11
4332	5.8.01.005 13º Salário	8.020,50	1.043,09	0,00	9.063,59
4333	5.8.01.006 Férias	9.181,65	1.458,26	0,00	10.639,91
4334	5.8.01.007 INSS	11.417,60	1.014,26	141,76	12.290,10
4335	5.8.01.008 FGTS	8.880,73	956,20	0,00	9.836,93
4337	5.8.01.010 Assistência Médica e Odontologica	2.840,70	833,25	331,50	3.342,45
4338	5.8.01.011 Seguros de Vida	2.840,00	0,00	0,00	2.840,00
4346	5.8.01.019 Comissões	31.016,54	4.916,20	0,00	35.932,74
4348	5.8.01.021 Equipamentos de Proteção Individual	797,96	16,90	0,00	814,86
4351	5.8.01.024 Transporte de Empregados	822,86	0,00	0,00	822,86
4354	5.8.01.027 Cursos e Treinamento	4.220,00	0,00	0,00	4.220,00
4376	5.8.01.049 Propaganda e Publicidade	16.760,94	8.051,21	0,00	24.812,15
4381	5.8.01.053 Brindes e Donativos	529,19	0,00	0,00	529,19
4405	5.8.01.076 Viagens e Estadias	37.693,72	1.193,14	0,00	38.886,86
4408	5.8.01.077 Refeições	33.087,37	0,00	0,00	33.087,37
4453	5.8.01.122 Depreciações	169.761,48	18.627,79	0,00	188.389,27
4478	5.8.01.147 Telecomunicações	10.824,56	0,00	0,00	10.824,56
4479	5.8.01.148 Correios	296,05	0,00	0,00	296,05
4480	5.8.01.149 Manutenção e Conservação de Edifícios	1.736,11	0,00	0,00	1.736,11
4481	5.8.01.150 Manutenção de Bens	4.452,37	0,00	0,00	4.452,37
4483	5.8.01.152 Limpeza e Conservação	2.109,88	0,00	0,00	2.109,88
4505	5.8.01.172 Combustíveis e Lubrificantes	261,51	0,00	0,00	261,51
4507	5.8.01.174 Manutenção de Veículos	10.228,42	0,00	0,00	10.228,42
4509	5.8.01.176 Locação de Veículos	3.728,95	0,00	0,00	3.728,95
4534	5.8.01.201 Material de Expediente	987,73	116,63	0,00	1.104,36
4536	5.8.01.203 Legais e Judiciais	18.939,73	187,68	0,00	19.127,41
4537	5.8.01.204 Serviços Profissionais	24.511,42	1.274,00	0,00	25.785,42
4538	5.8.01.205 Honorários Contábeis	26.517,00	3.487,00	0,00	30.004,00
4539	5.8.01.206 Donativos e Contribuições	45,94	0,00	0,00	45,94
4545	5.8.01.212 Fretes e Carretos	445,00	0,00	0,00	445,00
4548	5.8.01.214 Seguros de Bens	24,50	0,00	0,00	24,50
4549	5.8.01.215 Locação de Maquinas e Equipamentos	350,00	0,00	0,00	350,00
4553	5.8.01.219 Entidades e Associações	15.264,11	0,00	0,00	15.264,11
4555	5.8.01.221 Despesas com Cartório	0,00	373,30	0,00	373,30
4562	5.8.01.227 Material de Consumo	8.524,42	787,34	0,00	9.311,76
4563	5.8.01.228 Despesas com Internet, Software, etc.	19.966,89	193,90	0,00	20.160,79
4996	5.8.01.280 Serviços de terceiros	3.795,21	0,00	0,00	3.795,21
5057	5.8.01.299 Honorários Advocaticios	77.174,75	26.000,00	0,00	103.174,75

Balancete
Valores expressos em Reais (R\$)

Conta S	Classificação	Saldo Ant.	Débito	Crédito	Saldo
4580 S	5.8.02	0,00	215,39	0,00	215,39
4503	5.8.02.008	0,00	215,39	0,00	215,39
4654 S	5.8.03	1.990,59	309,63	0,00	2.300,22
4668	5.8.03.005	1.510,37	249,63	0,00	1.760,00
4669	5.8.03.006	480,22	60,00	0,00	540,22
4695 S	5.8.04	9.458,17	1.640,56	0,00	11.098,73
4698	5.8.04.002	6.034,80	1.032,00	0,00	7.066,80
4701	5.8.04.005	3.335,54	25,81	0,00	3.361,35
4703	5.8.04.007	87,83	582,75	0,00	670,58
4732 S	5.9	57.375,08	0,00	0,00	57.375,08
4733 S	5.9.01	57.375,08	0,00	0,00	57.375,08
5000 S	5.9.01.006	57.375,08	0,00	0,00	57.375,08
5001	5.9.01.006.001	22.887,16	0,00	0,00	22.887,16
5002	5.9.01.006.002	34.487,92	0,00	0,00	34.487,92
5076 S	6.1.01.002	(2.749,53)	-225.221,47	301.610,96	1.799,16

Balancete
Valores expressos em Reais (R\$)

Conta S Classificação	Saldo Ant.	Débito	Crédito	Saldo
5013 S 7 Encerramento do Exercício	45.302,62	0,00	0,00	45.302,62
4851 7.1 Encerramento do Exercício	45.302,62	0,00	0,00	45.302,62

NIOMAR ANDRE RUCH
Sócio Administrador
CPF: 069.576.109-93

Paulo Cesar Chiodini
CRC: 1-SC-031006/O-7 - Contador
CPF: 889.956.239-34

DEMONSTRAÇÃO DO RESULTADO DO EXERCÍCIO

Valores expressos em Reais (R\$)

RECEITA OPERACIONAL BRUTA	302.200,00
Vendas de Produtos a Prazo	302.200,00
(-) DEDUÇÕES DA RECEITA BRUTA	(36.858,32)
IMPOSTOS INCIDENTES SOBRE VENDAS	(36.858,32)
(-) IPI	(1,88)
(-) ICMS	(26.828,15)
(-) PIS	(1.785,86)
(-) COFINS	(8.242,43)
(=) RECEITA OPERACIONAL LIQUIDA	265.341,68
(-) CUSTO DOS PRODUTOS/MERCADORIAS/SERVICOS	(173.353,97)
Custo dos Produtos Vendidos	(105.770,00)
Salários e Ordenados	(12.505,07)
13º Salário	(697,51)
Férias	(858,24)
INSS	(1.028,76)
FGTS	(1.127,38)
Alimentação do Trabalhador	(3.616,15)
Energia Elétrica	(8.764,97)
Consumo	(95,82)
Telecomunicação	(259,80)
Salários e Ordenados	(18.828,45)
13º Salário	(1.501,98)
Férias	(1.835,35)
INSS	(1.618,11)
FGTS	(1.773,25)
Uniformes	(2.699,00)
Combustíveis e Lubrificantes	(4.683,49)
Manutenção de Veículos	(650,00)
Depreciação	(2.522,04)
Material de consumo	(2.518,60)
(=) LUCRO BRUTO	91.987,71
(+/-) DESPESAS OPERACIONAIS	(86.147,34)
ADMINISTRATIVAS	(85.622,32)
Salários e Ordenados	(9.450,27)
Pró Labore	(5.648,00)
Gratificações	(467,16)
13º Salário	(1.043,09)
Férias	(1.458,26)
INSS	(872,50)
FGTS	(956,20)
Assistência Médica e Odontologica	(501,75)
Comissões	(4.916,20)
Equipamentos de Proteção Individual	(16,90)
Propaganda e Publicidade	(8.051,21)
Viagens e Estadias	(1.193,14)
Depreciações	(18.627,79)
Material de Expediente	(116,63)

DEMONSTRAÇÃO DO RESULTADO DO EXERCÍCIO

Valores expressos em Reais (R\$)

Legais e Judiciais	(187,68)
Serviços Profissionais	(1.274,00)
Honorários Contábeis	(3.487,00)
Despesas com Cartório	(373,30)
Material de Consumo	(787,34)
Despesas com Internet, Software, etc.	(193,90)
Honorários Advocaticios	(26.000,00)
DESPESAS TRIBUTARIAS	(309,63)
Impostos e Taxas Municipais	(249,63)
Impostos e Taxas Estaduais	(60,00)
DESPESAS NÃO DEDUTÍVEIS	(215,39)
Brindes e Festas	(215,39)
(=) LUCRO OPERACIONAL LIQUIDO	5.840,37
(=) RESULTADO ANTES DAS RECEITAS E DESPESAS FINANCEIRAS	5.840,37
(+) RECEITAS FINANCEIRAS	348,88
Descontos Obtidos	348,88
(-) DESPESAS FINANCEIRAS	(1.640,56)
Despesas Bancárias	(1.032,00)
Juros Pagos ou Incorridos	(25,81)
Multas Dedutíveis	(582,75)
(=) RESULTADO ANTES DOS TRIBUTOS S/ O LUCRO	4.548,69
(=) LUCRO LIQUIDO DO EXERCÍCIO	4.548,69

NIOMAR ANDRE RUCH
Sócio Administrador
CPF: 069.576.109-93

Paulo Cesar Chiodini
CRC: 1-SC-031006/O-7 - Contador
CPF: 889.956.239-34

RELAÇÃO DE LÍQUIDOS A PAGAR

Empresa: 0927-OXA AUTOMACAO INDUSTRIAL LTDA
CNPJ/CEI: 13.535.476/0001-79

Endereço:
 MANOEL FRANCISCO DA COSTA, 1895, GALPAO 02, VIEIRA
 Jaraguá do Sul - SC - 89.257-207

Período: 01/11/2024 à 30/11/2024 - **Tp:** 1 - Mensal

Func	Chapeira	Dados Bancários	Nome	Pagamento	Valor
Filial: 1 - OXA AUTOMACAO INDUSTRIAL LTDA					
21			ADEJAIR REITZ	06/12/2024	3.354,00
27		Tp Conta: CC Banco: 237 Ag. 2547 Conta: 13328 Díg: 0	ADRIAN FREINER	06/12/2024	2.012,00
11		Tp Conta: CC Banco: 85 Ag. 111 Conta: 14394 Díg: 4	CHARLES AKIRA CHAGAS	06/12/2024	4.561,00
8		Tp Conta: CC Banco: 85 Ag. 111 Conta: 3458 Díg: 4	DALILA DANIELA BALOCH RUCH	06/12/2024	2.716,00
26			DJONATAN ALISSON CORREA	06/12/2024	1.903,00
1002			EGON RUCH	06/12/2024	1.257,00
5			EUZEBIO JOSE RODRIGUES	06/12/2024	2.247,00
20			EVALDO AVILA CABRAL	06/12/2024	2.932,00
1003			GIOVANI BORTOLI MENEGHEL	06/12/2024	1.223,00
28			IVONALDO CALADO SANTANA	06/12/2024	1.373,00
24		Tp Conta: Elet Banco: 260 Ag. 1 Conta: 16359401 Díg: 5	JOELSON COELHO	06/12/2024	3.268,00
18		Tp Conta: Poup Banco: 104 Ag. 1074 Conta: 809133055 Díg: 1	JULIANO MARCELLO	06/12/2024	2.889,00
22		Tp Conta: CSal Banco: 1 Ag. 4057 Conta: 64122 Díg: 7	MARCOS LUIS SCHOLZ	06/12/2024	3.067,00
19			MARTON DE NAZARE MARTINS CAMPOS	06/12/2024	2.294,00
1001			NIOMAR ANDRE RUCH	06/12/2024	1.223,00
1004			VAGNER BATISTI	06/12/2024	1.223,00
29			VILTO JOSE FOGACA FRETTA	06/12/2024	1.184,00

Registros para Filial 17 **38.726,00**

Registros para Empresa 17 **38.726,00**