



EXCELENTÍSSIMO SENHOR JUIZ DE DIREITO DA VARA REGIONAL DE RECUPERAÇÕES JUDICIAIS, FALÊNCIAS E CONCORDATAS DA COMARCA DE JARAGUÁ DO SUL - SANTA CATARINA.

Autos: Recuperação Judicial nº 5014445-78.2023.8.24.0036

Recuperanda: OXA AUTOMACAO INDUSTRIAL LTDA

SGROTT ADMINISTRADORA JUDICIAL E CONSULTORIA EMPRESARIAL, na condição de **ADMINISTRADORA JUDICIAL** devidamente nomeado nos presentes Autos, representada por seu sócio **GILSON AMILTON SGROTT** vem com o devido acato perante V.Exa., apresentar em anexo o Relatório mensal da Atividade da Recuperanda, referente ao mês de abril de 2024.

Nestes Termos, é a manifestação.

Brusque, 25 de maio de 2024.

GILSON AMILTON SGROTT
ADVOGADO – OAB/SC – 9022
Adm. Judicial.



RELATÓRIO MENSAL DE ATIVIDADE (RMA) MÊS DE ABRIL DE 2024

Requerente: **OXA AUTOMACAO INDUSTRIAL LTDA**

Autos nº 5014445-78.2023.8.24.0036

Juízo: Vara Regional de Falências, Recuperação Judicial e Extrajudicial
de Jaraguá do Sul

Tipo de ação: Recuperação Judicial

Procurador: Dr. NORBERTO HAFERMANN NETO SC035164



BREVE HISTÓRICO DA EMPRESA

A Requerente é sociedade empresária, tendo iniciado suas atividades em 20 de abril de 2011, constitui o objeto social da Recuperanda o desenvolvimento de soluções integradas nas áreas de automação industrial, construção civil e engenharia de movimento.

Atualmente a Recuperanda tem como sede a cidade de JARAGUÁ DO SUL Estado de Santa Catarina, à Rua Manoel Francisco da Costa, 1895, galpão 2, Vieira, CEP- 89257-407, possuindo como sócios, NIOMAR ANDRE RUCH, VAGNER BATTISTI, EGON RUCH, GEOVANILTON OLIVEIRA DOS SANTOS, GIOVANI BORTOLI MENEGHEL.

Apontou como causa de sua situação patrimonial a crise econômica advinda da epidemia da COVID-19 no ano de 2020, o ano eleitoral de 2022, a baixa venda de seus produtos voltados a construção civil, e o contrato firmado com a empresa KWG INDÚSTRIA E COMÉRCIO DE MÁQUINAS LTDA, na qual assumiu seu passivo em troca dos bens patrimoniais, gerando elevada dívida não prevista no seu giro.

O quadro de Credores Concursais da Recuperanda é composto por 65 credores sendo dívida na classe trabalhista, quirografário e ME e EPP, com a quantia de R\$ 1.472.806,90.

Diante desse quadro não restou outra saída para a empresa a não ser ingressar com o pedido de recuperação judicial em juiz para buscar seu soerguimento e conseguir cumprir com sua função social.



SITUAÇÃO PROCESSUAL DA RECUPERAÇÃO

A recuperação judicial foi requerida no dia 14 de julho de 2023 e teve seu processamento deferido em 30 de agosto de 2023.

A decisão de processamento foi publicada em 30 de agosto de 2023.

A relação de credores do AJ e o plano de recuperação judicial foram apresentados dentro do prazo.

Assim, a Relação de Credores do Administrador Judicial atingiu os seguintes resultados:

MARCUS V F DAGOSTINI		
Classe	Nº Credores	Valores
Trabalhista – classe I	10	R\$ 226.132,45
Quirografários – classe III	54	R\$ 1.231.983,07
ME E EPP – classe IV	1	R\$ 4.691,38
Total.....	65	R\$ 1.472.806,90

PRINCIPAIS PEÇAS PROCESSUAIS

Evento	Peça
Ev. 1	Petição Inicial
Ev.1- DOC_5	Relação de credores da Recuperanda
Ev. 8	Dec. de processamento da Rec. Judicial
Ev. 36	Termo de compromisso do Adm. Judicial
Ev. 64	Relação de credores do AJ
Ev. 94	Apresentação do plano de recuperação judicial

DAS HABILITAÇÕES E IMPUGNAÇÕES

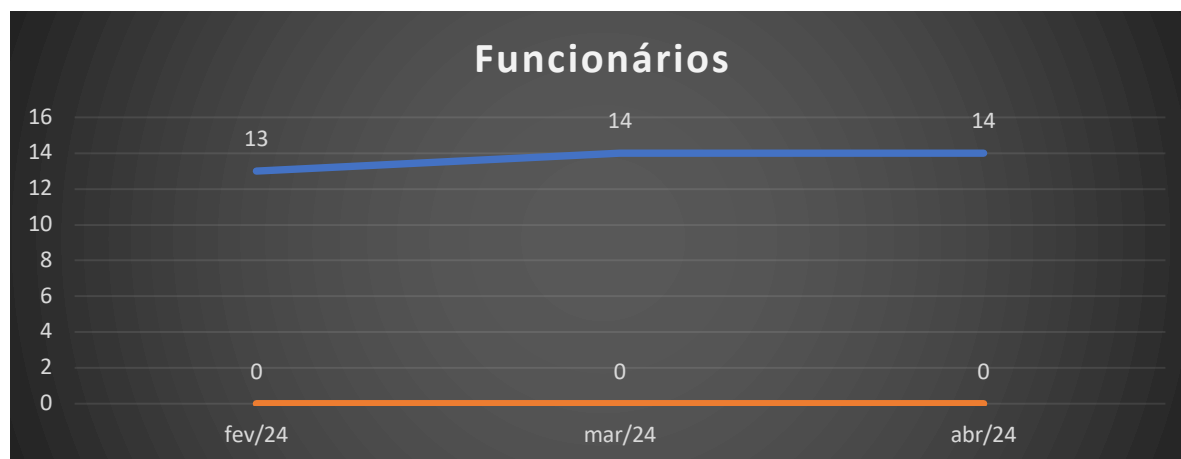
Cumpre informar que não há existência de

habilitações/impugnações tramitando apartado a referido processo.

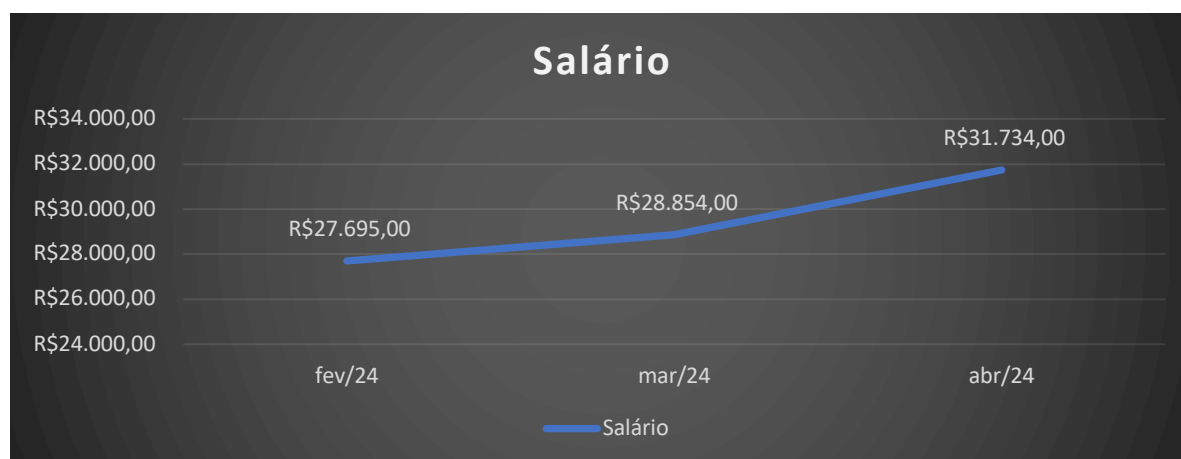
DO SETOR DE PESSOAL

A fim de atender ao princípio manutenção do emprego dos trabalhadores, está sendo fiscalizado o Setor de RH, para conhecimento da atual situação dos funcionários da Recuperanda.

No mês em análise, constatou-se o seguinte número de funcionários:



Quanto aos salários, temos os seguintes pagamentos, estando devidamente QUITADOS, sendo:





DA ATIVIDADE

Objetivando verificar se a empresa também atende ao princípio da manutenção da fonte produtora - verificou-se o setor através da prestação de serviço.

Na análise realizada juntamente com o perito técnico e equipe, constatou-se que a Recuperanda se encontra em TOTAL FUNCIONAMENTO no seu objeto social, que é o desenvolvimento de soluções integradas nas áreas de automação industrial, construção civil e engenharia de movimento.

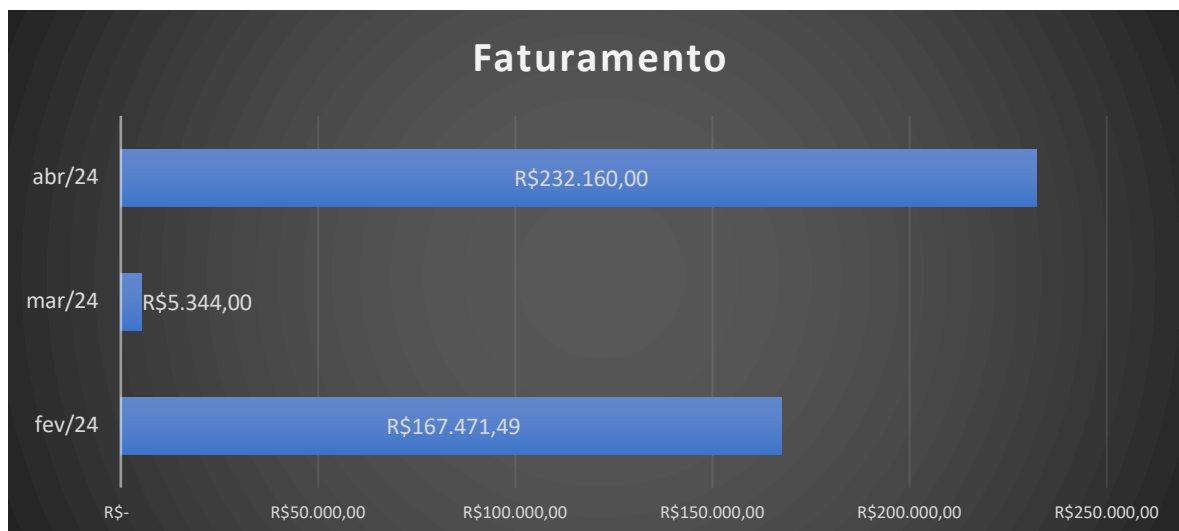
A Recuperanda tem com seus principais fornecedores as seguintes empresas:

- KIFERRO COMERCIO DE FERRO E ACO LTDA
- METALURGICA POLLAUF LTDA
- SMG USINAGEM

A Recuperanda possui sua parte administrativa na cidade de Jaraguá do Sul Estado de Santa Catarina, à Rua Manoel Francisco da Costa, 1895, galpão 2, Vieira, CEP- 89257-407.

Comprovando a continuidade da atividade, apresenta o seguinte faturamento¹:

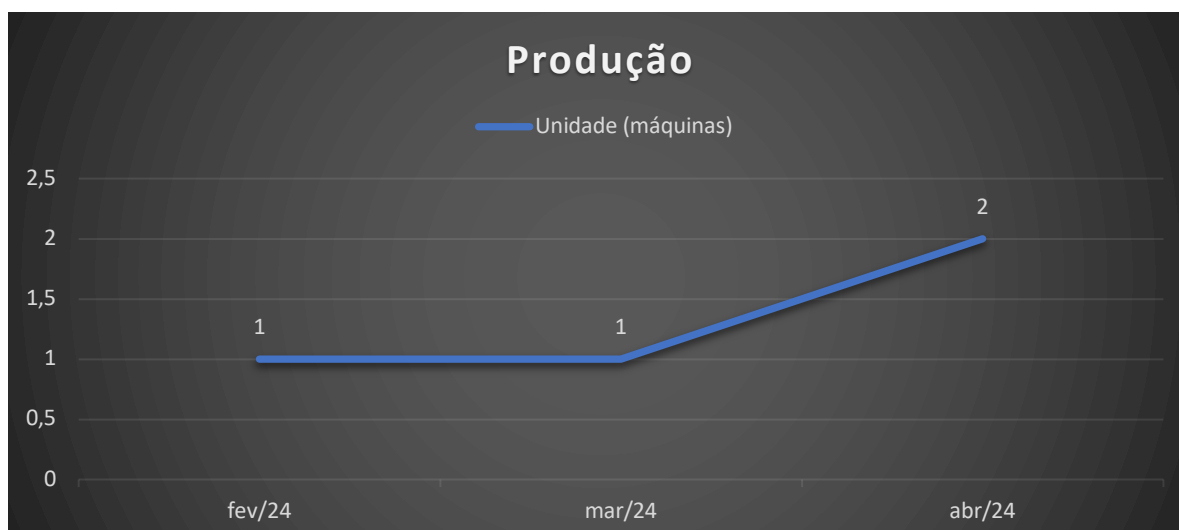
¹ Relatório elaborado com base nos Balanços informados até a presente data.



DA PRODUÇÃO

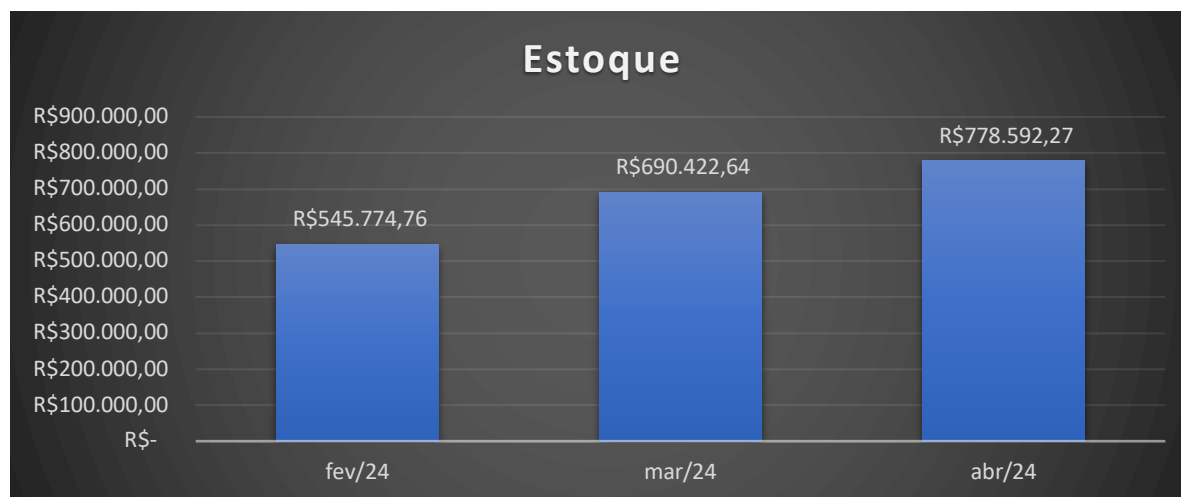
Conforme já relatado a Recuperanda atualmente tem como principal atividade a produção de automação voltados para a engenharia civil;

Visando demonstrar a continuidade da Recuperada é importante analisar como está sua produção, o qual apresenta os seguintes índices.



DO ESTOQUE

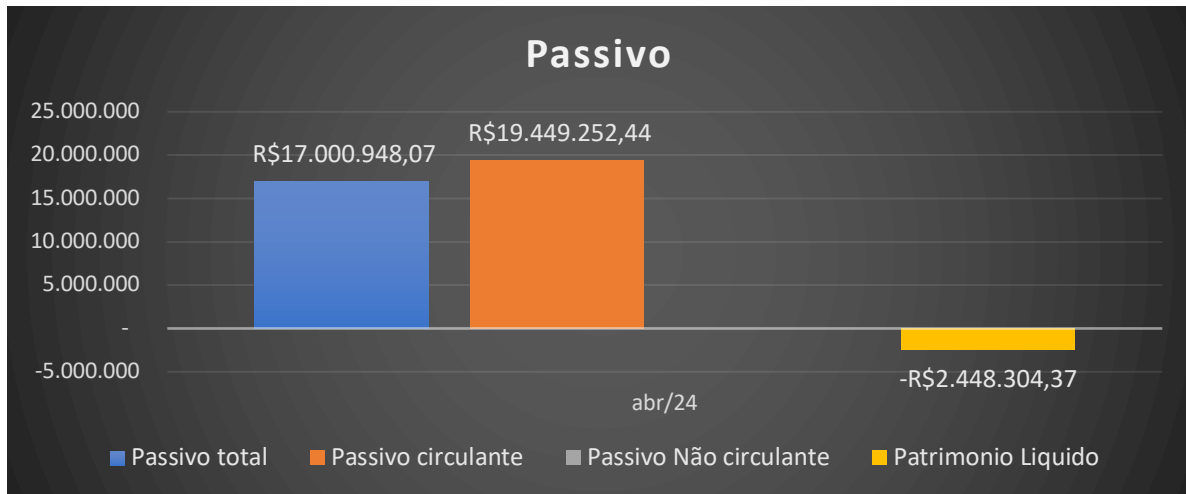
O estoque da Recuperanda está junto com a parte de produção e para conhecimento apresenta relatório sobre o estoque da Recuperanda:



DADOS CONTÁBEIS

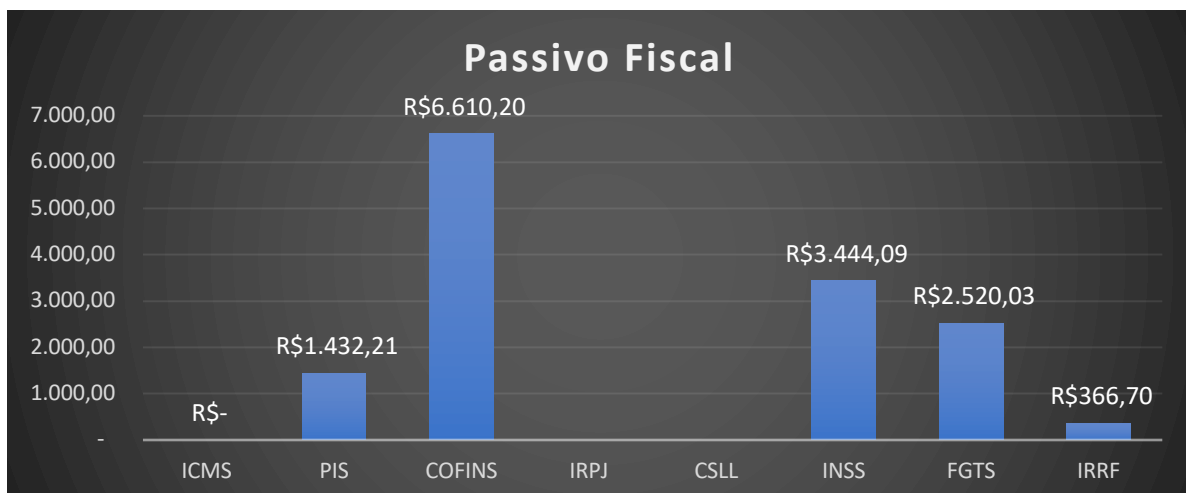
Visando acompanhar o soerguimento da empresa, vem apresentar relatórios contábeis e informações financeira da Recuperanda, entre eles ativo, passivo, créditos sujeitos e não sujeitos, fiscal e entre outros.





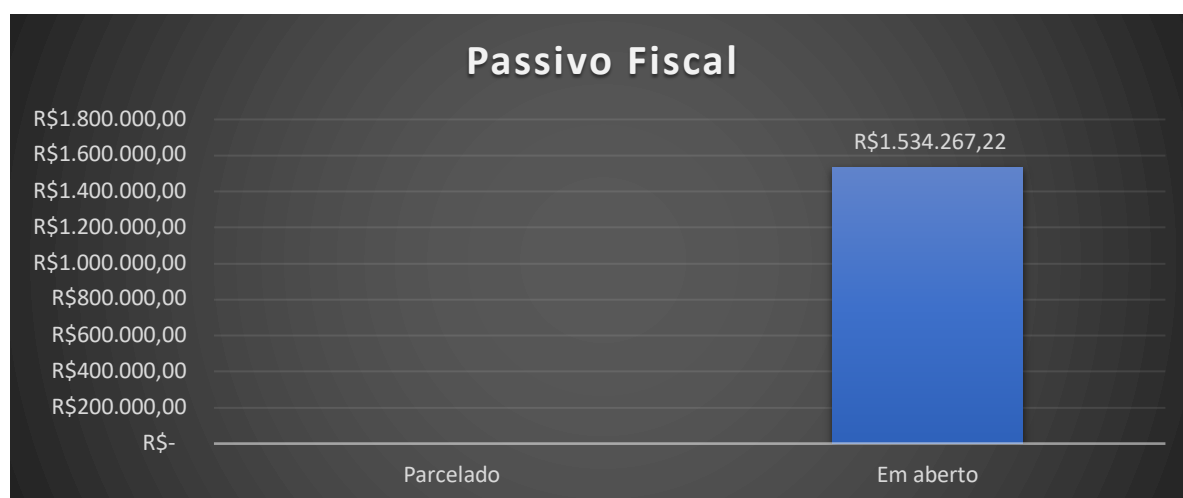
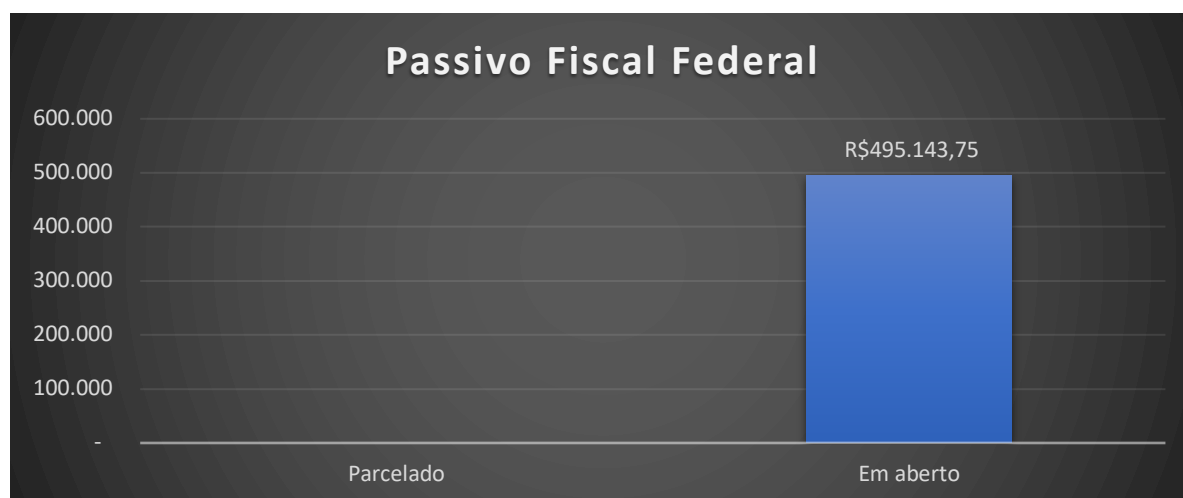
Referente ao passivo extraconcursal que é as dívidas posteriores a recuperação judicial ou dívidas não sujeitas à recuperação judicial, nesta análise não foi verificado valores extraconcursal, salvo valores do fisco.

Ainda analisou o passivo Fiscal que é os impostos que foram constituídos no período analisado, sendo que cada um corresponde a sua origem.



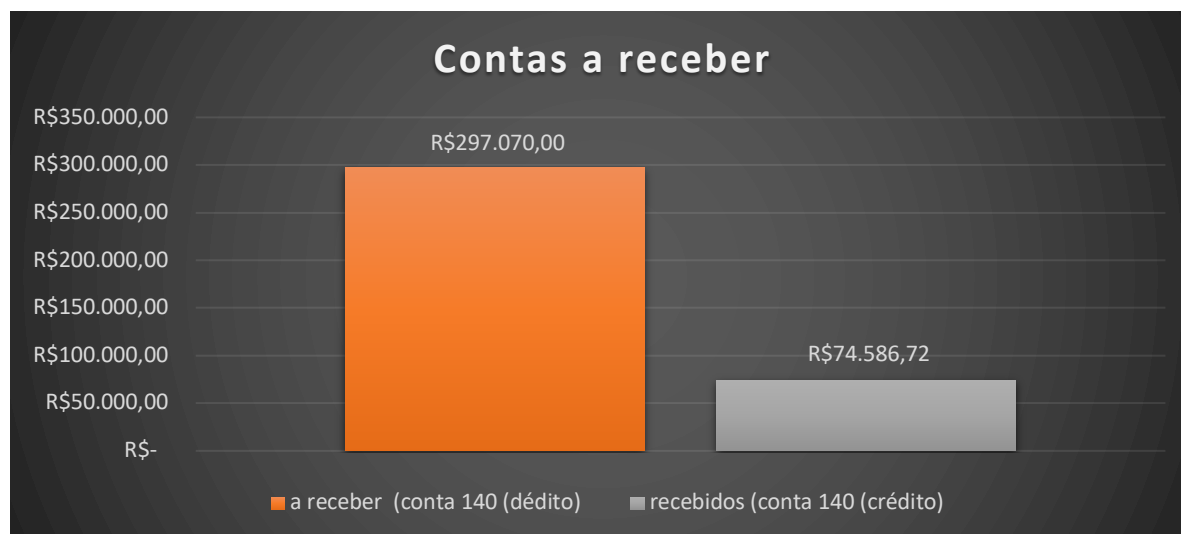
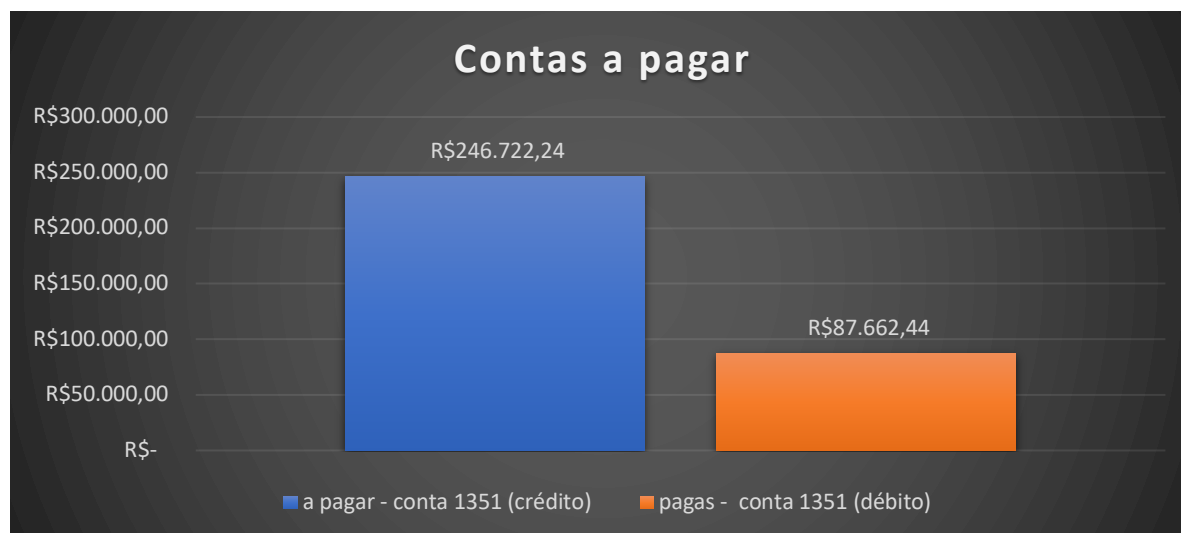
Do passivo fiscal não houve a quitação dos tributos relacionados acima.

Estão relacionadas no passivo Fiscal Consolidado as dívidas que a Recuperanda tem com o Fisco, sendo que algumas estão com parcelamento e outras estão abertas aguardando o pagamento, sendo divididos entre estado de Santa Catarina e União, os valores se mantem o mesmo considerando que a recuperanda não apresentou atualizado.



DA ANÁLISE ECONÔMICA

Visando apurar a rela situação econômica da Recuperanda, apresentando primeiramente suas contas a pagar e a receber:



No período analisado foram verificadas suas receitas e despesas, bem como o resultado apurado no referido mês em análise.



Percebe-se que para o referido mês as Receitas se mostram superior aos valores gerados de despesas, dessa forma a Recuperanda apresentou o seguinte resultado dentro do ano:



Visando acompanhar a capacidade de pagamento das dívidas da empresa, vem apresentar os índices de liquidez mensal, que se apresentam da seguinte forma:



BALANCO PATRIMONIAL	mar/24	Variação % 2	abr/24
ATIVO	R\$ 16.711.580,29	1,68%	R\$ 16.993.040,07
ATIVO CIRCULANTE	R\$ 7.904.909,86	3,73%	R\$ 8.199.388,53
DISPONIBILIDADE	R\$ 12.674,92	-73,94%	R\$ 3.303,13
OUTROS CRÉDITOS	R\$ 1.473.595,38	-0,46%	R\$ 1.466.792,93
ESTOQUES	R\$ 690.422,64	12,77%	R\$ 778.592,27
ATIVO NÃO CIRCULANTE	R\$ 8.806.670,43	-11,61%	R\$ 7.784.270,61
IMOBILIZADO	R\$ 7.796.820,45	-0,16%	R\$ 7.784.270,61
PASSIVO	R\$ 16.841.888,27	0,94%	R\$ 17.000.948,07
PASSIVO CIRCULANTE	R\$ 19.290.192,64	0,82%	R\$ 19.449.252,44
FORNECEDORES	R\$ 2.427.626,65	5,40%	R\$ 2.558.628,87
OBRIGAÇÕES TRIBUTARIAS	R\$ 1.213.882,15	0,87%	R\$ 1.224.455,05
OBRIGAÇÕES TRABALHISTAS	R\$ 897.972,21	1,95%	R\$ 915.456,89
OUTRAS OBRIGAÇÕES	R\$ 14.750.711,63	0,00%	R\$ 14.750.711,63
PASSIVO NÃO CIRCULANTE	R\$ -		R\$ -
PATRIMÔNIO LÍQUIDO	-R\$ 2.448.304,37	0,00%	-R\$ 2.448.304,37
CAPITAL SOCIAL INTEGRALIZADO	R\$ 260.000,00	0,00%	R\$ 260.000,00
LUCROS/PREJUÍZOS ACUMULADOS	-R\$ 2.708.304,37	0,00%	-R\$ 2.708.304,37

DEMONSTRATIVO DE RESULTADO DO EXERCÍCIO	mar/24	A/H.	abr/24
Total das Receitas	R\$ 5.344,00	5458,94%	R\$ 297.070,00
(-) Deduções das Receitas	R\$ 290,39	7294,24%	R\$ 21.472,12
Receita Líquida	R\$ 5.053,61	5353,49%	R\$ 275.597,88
CUSTO DOS PRODUTOS VENDIDOS	R\$ 40.334,09	126,55%	R\$ 91.376,59
LUCRO/PREJUÍZO OPERACIONAL	-R\$ 35.280,48	-622,16%	R\$ 184.221,29
(-) Despesas Operacionais	R\$ 83.356,89	-26,44%	R\$ 61.317,81



Despesas Administrativas	R\$ 82.321,23	-25,51%	R\$ 61.317,81
DESPESAS COM VENDAS	R\$ 630,61	-100,00%	R\$ -
Despesas Tributárias	R\$ 405,05	-100,00%	R\$ -
Despesas Financeiras	R\$ 377,40	33,41%	R\$ 503,50
Resultado Operacional Líquido	-R\$ 119.014,77	-202,84%	R\$ 122.399,98
RESULTADO ANTES DO IRPJ/CSLL	-R\$ 119.014,77	-202,84%	R\$ 122.399,98
Provisão para IRPJ	6.683,79	-100,00%	0,00
Provisão para CSLL	4.660,95	-100,00%	0,00
RESULTADO LÍQUIDO DO EXERCÍCIO	-R\$ 130.359,51	-193,89%	R\$ 122.399,98

ANÁLISE VERTICAL E HORIZONTAL DO BALANCETE				
DESCRIÇÃO DAS CONTAS	MÊS	AV	AH	MÊS
	mar/24			abr/24
ATIVO TOTAL	16.711.580,29	100%	-2%	16.993.040,07
ATIVO CIRCULANTE	7.904.909,86	47%	-4%	8.199.388,53
CAIXA E EQUIVALENTE DE CAIXA	12.674,92	0%	284%	3.303,13
CONTAS A RECEBER	5.728.216,92	34%	-4%	5.950.700,20
ESTOQUES	690.422,64	4%	-11%	778.592,27
TRIBUTOS A RECUPERAR	39.437,88	0%	21%	32.635,43
ADIANTAMENTOS	1.389.028,77	8%	0%	1.389.028,77
OUTROS ATIVOS	45.128,73	0%	0%	45.128,73



ATIVO NÃO CIRCULANTE	8.806.670,43	53%	0%	8.793.651,54
INVESTIMENTOS	1.000.000,00	6%	0%	1.000.000,00
IMOBILIZADO	7.796.820,45	47%	0%	7.784.270,61
INTANGÍVEL	9.849,98	0%	5%	9.380,93
PASSIVO + PL	16.841.888,27	85%	-1%	17.000.948,07
PASSIVO TOTAL	19.290.192,64	100%	-1%	19.449.252,44
PASSIVO CIRCULANTE	19.290.192,64	100%	-1%	19.449.252,44
FORNECEDORES	2.427.626,65	13%	-5%	2.558.628,87
IMPOSTOS E CONTRIBUIÇÕES A RECOLHER	1.164.266	6%	-1%	1.174.838,90
TRIBUTOS A RECOLHER	48.447,03	0%	0%	48.447,03
PARCELAMENTOS DE IMPOSTOS	1.169,12	0%	0%	1.169,12
OBRIGAÇÕES TRABALHISTAS	897.972,21	5%	-2%	915.456,89
OUTRAS OBRIGAÇÕES	14.750.711,63	76%	0%	14.750.711,63
PASSIVO NÃO CIRCULANTE	0,00	0%		0,00
PATRIMÔNIO LÍQUIDO	-2.448.304,37	-15%	0%	-2.448.304,37

ANÁLISE DOS VALORES		
DESCRIÇÃO CONTAS	mar/24	abr/24
CCL - Capital Circulante Líquido	-11385	-11250
NCG - Necessidade de Capital de Giro	6370	6681



Liquidez corrente		
Liquidez Corrente	0,41	0,42
Liquidez Imediata	0,00	0,00
Liquidez Seca	0,37	0,38
Liquidez Geral	0,87	0,87
Grau de endividamento	1,15	1,14

Ainda é possível apurar a receita x custo e receita x resultado da operação, conforme segue:

OXA AUTOMAÇÃO INDUSTRIAL LTDA				
RELAÇÃO CUSTO X RESULTADO				
DADOS MENSAIS	jan/24	fev/24	mar/24	abr/24
CUSTO	17.221,02	42.616,52	1.870,40	55.037,50
RESULTADO	-44.658,86	-643,76	-130359,51	-122399,98
RELAÇÃO RECEITA X CUSTO				
DADOS MENSAIS	jan/24	fev/24	mar/24	abr/24
RECEITA	97.552,90	173.636,04	5.344,00	297.070,00
CUSTO	17.221,00	42.616,52	1.870,40	55.037,50



DILIGÊNCIA NOS ESTABELECIMENTOS DA RECUPERANDA

Dentro do período analisado foram realizadas diligências na empresa, onde houve a constatação de que a Recuperanda continua na sua atividade.

FORMAS DE COMUNICAÇÃO COM O PROCESSO E O ADMINISTRADOR JUDICIAL

Visando a transparência e auxiliar os credores o site possui documentos que podem ser usados como modelo para pedidos de habilitação/impugnação, bem como possuiu canal onde o interessado pode encaminhar a sua dúvida através do site.

Este administrador Judicial possui os seguintes acessos de comunicação virtual para outros esclarecimentos necessários:

- www.administradorajudicialgs.com.br
- gsgrott@terra.com.br
- administrador@administradorajudicialgs.com.br
- [@sgrottadmjud](#)
- (47) 3044-7005 (Dr. Gilson ou Dr. Gabriel)

DO CUMPRIMENTO DO PLANO

Considerando que a Recuperanda ainda não teve analisado e votado o seu plano de Recuperação Judicial, informa que não se iniciou a fase de cumprimento do Plano (pagamentos).

QUESTIONÁRIO SOBRE A DURAÇÃO DOS ATOS PROCESSUAIS



Da mesma forma, visando auxiliar o Juízo, apresenta o questionamento confeccionado pelo Conselho Nacional de Justiça através da Recomendação nº 72 de 19 de agosto de 2020, o qual segue:

Questionário sobre a duração dos atos processuais (considerar dias corridos em todas as respostas)

1. A devedor é: () empresa de pequeno porte EPP;

() microempresa (ME)

(X) empresa média

() empresa grande

() grupos de empresas

() empresário individual

2. Houve litisconsórcio ativo: () sim (X) não

• () litisconsortes ativos

• O Plano de recuperação foi () unitário () individualizado

3. Os documentos que instruíram a petição inicial indicaram o valor do passivo:

• tributário () sim (X) não

• demais créditos excluídos da RJ: (X) sim () não

4. Houve realização de constatação prévia: (X) sim () não

Em caso positivo, a constatação foi concluída em 7 dias.

Ocorrendo a complementação em 11 dias

5. O processamento foi deferido (X) sim () não

Em caso positivo, em quanto tempo? 47 dias desde a distribuição da inicial.



Em caso positivo, houve emenda da inicial? (X) sim () não

6. Qual o tempo decorrido entre:

6.1 a distribuição da inicial e a relação de credores elaborado administrador judicial; dias (indicar número)

6.2 a decisão de deferimento do processamento e a relação de credores elaborado administrador judicial; dias (indicar número)

6.3 a distribuição da inicial e a realização da primeira assembleia de credores para deliberar sobre o plano de recuperação; dias (indicar número)

6.4 a distribuição da inicial e a aprovação do plano de recuperação pela assembleia de credores; dias (indicar número)

6.5 a distribuição da inicial e a aprovação ou rejeição do plano de recuperação judicial pela assembleia de credores; dias (indicar número)

6.6 a distribuição da inicial e a concessão da recuperação judicial (homologação do plano); dias (indicar número)

6.7 a distribuição da inicial e a convocação em falência:

- em caso de plano rejeitado pela assembleia de credores; dias (indicar número)
- em caso de recuperação judicial concedida; dias (indicar número)

6.8 a distribuição da inicial até a apresentação do quadro geral de credores; dias (indicar número)

6.9 a duração da suspensão prevista no art. 6º, § 4º, da Lei 11.101/05; dias (indicar número)

6.10 o tempo decorrido desde a distribuição da inicial e extinção da recuperação judicial (quando não convolada em falência); dias (indicar número)

7. Aprovação do plano de recuperação judicial ocorreu na forma prevista no art. 58, §1º, da Lei 11.101/05 (cram down): () sim () não



8. Houve recurso contra a decisão que concedeu a recuperação judicial: () sim () não

8.1 Em caso positivo, o plano foi: () mantido integralmente () mantido em parte () anulado

9. Houve a apresentação de plano especial na forma prevista nos arts. 70 e ss. da Lei 11.101/05 (quando aplicável): () sim () não

10. Houve a realização de leilão para venda de filial ou UPI na forma prevista no art. 60 da Lei 11.101/05: () sim () não

10.1 Em caso positivo, o leilão foi realizado:() antes () depois () antes e depois (se mais de um leilão e em diferentes momentos da assembleia geral de credores para deliberação do plano de recuperação

10.2 Houve recurso contra a decisão que deferiu ou indeferiu a alienação de filial ou UPI: () sim () não

10.3 Na hipótese de recurso, a realização do leilão foi: () autorizada () rejeitada

11. Houve a alienação de bens na forma prevista no art. 66 da Lei 11.101/05: () sim () não

11.1 Em caso positivo, a alienação foi realizada:() antes () depois () antes e depois (se mais de uma alienação e em diferentes momentos da assembleia geral de credores para deliberação do plano de recuperação

12. Houve a concessão de financiamento ao devedor aprovado pelo Juízo no curso da recuperação judicial: () sim () não

12.1 Em caso positivo, houve a outorga de garantia real () sim () não

12.2 Em caso de outorga, a garantia constituída foi () alienação fiduciária () cessão fiduciária () hipoteca () penhor () outro direito real de garantia

13. Houve pedido de modificação do plano após a concessão de recuperação judicial ()



sim () não

13.1 Em caso positivo, o pedido foi formulado:

- (indicar número) dias contados da distribuição da inicial
- (indicar número) dias contados da concessão da recuperação judicial

13.2 O plano modificativo foi: () aprovado () rejeitado

13.3 Em quanto tempo a contar da sua apresentação o plano de recuperação modificativo foi aprovado ou rejeitado: (indicar número) dias

14. Indique a razão da convalidação da recuperação judicial em falência:

15. Houve fixação de honorários mensais ao Administrador Judicial: () sim (X) não

15.1 Em caso positivo, indicar o valor mensal da remuneração:

15.2 Indicar o valor total da remuneração fixada:

Conforme pode ser verificado acima, alguns questionamentos não estão respondidos, diante do fato de que não se chegou ainda nessa fase processual, porém esse questionário, será atualizado juntamente com RMA mensais.

DO PEDIDO

Ante o exposto, vem com o devido acato perante V.Exa. requerer:

a) o recebimento do primeiro relatório de atividades do Devedor, do mês de **abril/2024;**



b) seja o presente relatório recebido como relatório mensal do Administrador Judicial relativo a atividades da empresa em recuperação, atuando em apartado (Tomo) do Processo de Recuperação Judicial;

c) seja, após a devida análise pelos órgãos competentes, julgado bom o presente relatório.

Nestes Termos,

É o Relatório.

Brusque-SC, 09 de maio de 2024.

GILSON AMILTON SGROTT
ADVOGADO – OAB/SC. 9022
Administrador Judicial

Balancete
 Valores expressos em Reais (R\$)

Conta S	Classificação	Saldo Ant.	Débito	Crédito	Saldo
1 S	1 ATIVO	16.711.580,29	592.871,09	311.411,31	16.993.040,07
2 S	1.1 CIRCULANTE	7.904.909,86	586.518,13	292.039,46	8.199.388,53
3 S	1.1.01 DISPONÍVEL	12.674,92	132.492,05	141.863,84	3.303,13
4 S	1.1.01.001 BENS NUMERÁRIOS	3.731,32	35.674,68	36.287,12	3.118,88
5	1.1.01.001.001 Caixa	3.731,32	35.674,68	36.287,12	3.118,88
6 S	1.1.01.002 DEPÓSITOS BANCÁRIOS A VISTA	8.943,60	96.817,37	105.576,72	184,25
25008	1.1.01.002.001 Banco Taipa	7.149,03	53.036,72	60.003,22	182,53
25014	1.1.01.002.018 PagBank	1.794,57	43.780,65	45.573,50	1,72
140 S	1.1.02 CLIENTES	5.728.216,92	297.070,00	74.586,72	5.950.700,20
141 S	1.1.02.001 DUPLICATAS A RECEBER	5.728.216,92	297.070,00	74.586,72	5.950.700,20
142	1.1.02.001.001 Clientes Diversos	5.728.216,92	297.070,00	74.586,72	5.950.700,20
157 S	1.1.04 OUTROS CRÉDITOS	1.473.595,38	6.974,24	13.776,69	1.466.792,93
158 S	1.1.04.001 EMPRESTIMOS A TERCEIROS E SOCIOS	45.128,73	0,00	0,00	45.128,73
5049	1.1.04.001.003 Bloqueio Judicial	45.128,73	0,00	0,00	45.128,73
287 S	1.1.04.013 ADIANTAMENTOS A TERCEIROS	1.389.028,77	0,00	0,00	1.389.028,77
288	1.1.04.013.001 Adiantamentos a Fornecedores	1.389.028,77	0,00	0,00	1.389.028,77
311 S	1.1.04.015 ADIANTAMENTOS A FUNCIONARIOS	0,00	1.384,50	1.384,50	0,00
312	1.1.04.015.001 Adiantamentos de Salários	0,00	1.384,50	1.384,50	0,00
380 S	1.1.04.021 IMPOSTOS A RECUPERAR	39.437,88	5.589,74	12.392,19	32.635,43
381	1.1.04.021.001 IPI a Recuperar	20.037,73	64,04	0,00	20.101,77
382	1.1.04.021.002 ICMS a Recuperar	19.400,15	5.525,70	12.392,19	12.533,66
502 S	1.1.08 ESTOQUES	690.422,64	149.981,84	61.812,21	778.592,27
515 S	1.1.08.002 ESTOQUES DE PRODUÇÃO	690.422,64	149.981,84	61.812,21	778.592,27
516	1.1.08.002.001 Estoque de Produtos	467.130,51	9.338,79	0,00	476.469,30
517	1.1.08.002.002 Compra de Materia Prima	303.051,73	140.460,34	0,00	443.512,07
526	1.1.08.002.011 (-) Devolução de Compras	(1.072,29)	0,00	1.522,56	(2.594,85)
527	1.1.08.002.012 (-) Custo dos Produtos Vendidos	(61.707,94)	0,00	55.037,50	(116.745,44)
522	1.1.08.002.014 (-) ICMS sobre Compras	(14.403,40)	182,71	5.188,11	(19.408,80)
525	1.1.08.002.017 (-) IPI sobre Compras	(2.575,97)	0,00	64,04	(2.640,01)
590 S	1.2 ATIVO NÃO CIRCULANTE	8.806.670,43	6.352,96	19.371,85	8.793.651,54
969 S	1.2.03 INVESTIMENTOS	1.000.000,00	0,00	0,00	1.000.000,00
1028 S	1.2.03.007 OUTROS INVESTIMENTOS	1.000.000,00	0,00	0,00	1.000.000,00
25026	1.2.03.007.001 Propriedade Intelectual	1.000.000,00	0,00	0,00	1.000.000,00

Balancete
 Valores expressos em Reais (R\$)

Conta S	Classificação	Saldo Ant.	Débito	Crédito	Saldo
1049	S 1.2.05 IMOBILIZADO	7.796.820,45	6.352,96	18.902,80	7.784.270,61
1050	S 1.2.05.001 IMÓVEIS	8.220.605,64	0,00	0,00	8.220.605,64
1051	1.2.05.001.001 Terrenos	3.788.705,64	0,00	0,00	3.788.705,64
25023	1.2.05.001.004 Galpão 1 - 352,80 M2	599.760,00	0,00	0,00	599.760,00
25024	1.2.05.001.005 Galpão 2 - 2.140,20 M2	3.638.340,00	0,00	0,00	3.638.340,00
25025	1.2.05.001.006 Galpão 3 - 114,00 M2	193.800,00	0,00	0,00	193.800,00
1074	S 1.2.05.003 BENS EM OPERAÇÃO	389.526,44	6.352,96	0,00	395.879,40
1075	1.2.05.003.001 Aparelhos Telefônicos	9.784,65	6.352,96	0,00	16.137,61
1080	1.2.05.003.006 Equipamentos para Processamento de Dados	104.568,39	0,00	0,00	104.568,39
1083	1.2.05.003.009 Maquinas, Aparelhos e Equipamentos	266.495,40	0,00	0,00	266.495,40
1087	1.2.05.003.013 Móveis e Utensílios	8.678,00	0,00	0,00	8.678,00
1136	S 1.2.05.007 (-) DEPRECIACÃO/AMORTIZACÃO/EXAUSTÃO	(813.311,63)	0,00	18.902,80	(832.214,43)
1139	1.2.05.007.003 (-) Deprec. Aparelhos Telefônicos	(2.538,40)	0,00	193,59	(2.731,99)
1144	1.2.05.007.008 (-) Deprec. Equipamentos p/Processamento de Dados	(68.288,62)	0,00	1.643,16	(69.931,78)
1147	1.2.05.007.011 (-) Deprec. Máquinas, Aparelhos e Equipamentos	(71.172,01)	0,00	2.220,79	(73.392,80)
1151	1.2.05.007.015 (-) Deprec. Móveis e Utensílios	(2.588,13)	0,00	72,26	(2.660,39)
25027	1.2.05.007.019 (-) Deprec. Galpão 1	(90.497,14)	0,00	1.999,20	(92.496,34)
25028	1.2.05.007.020 (-) Deprec. Galpão 2	(548.985,06)	0,00	12.127,80	(561.112,86)
25029	1.2.05.007.021 (-) Deprec. Galpão 3	(29.242,27)	0,00	646,00	(29.888,27)
1160	S 1.2.07 ATIVO INTANGIVEL	9.849,98	0,00	469,05	9.380,93
1161	S 1.2.07.001 BENS DO ATIVO INTANGIVEL	28.142,80	0,00	0,00	28.142,80
1088	1.2.07.001.003 Software	28.142,80	0,00	0,00	28.142,80
1164	S 1.2.07.003 (-) AMORTIZACÕES	(18.292,82)	0,00	469,05	(18.761,87)
1152	1.2.07.003.008 (-) Amortiz. Software	(18.292,82)	0,00	469,05	(18.761,87)

Balancete
 Valores expressos em Reais (R\$)

Conta S	Classificação	Saldo Ant.	Débito	Crédito	Saldo
1350	S 2 PASSIVO	16.841.888,27	132.965,06	292.024,86	17.000.948,07
1351	S 2.1 CIRCULANTE	19.290.192,64	87.662,44	246.722,24	19.449.252,44
1494	S 2.1.03 FORNECEDORES	2.427.626,65	45.476,21	176.478,43	2.558.628,87
1495	S 2.1.03.001 FORNECEDORES NACIONAIS	2.427.626,65	45.476,21	176.478,43	2.558.628,87
1496	2.1.03.001.001 Fornecedores Diversos	2.427.626,65	45.476,21	176.478,43	2.558.628,87
1539	S 2.1.05 OBRIGAÇÕES TRIBUTÁRIAS	1.213.882,15	12.392,19	22.965,09	1.224.455,05
1540	S 2.1.05.001 IMPOSTOS E CONTRIBUIÇÕES A RECOLHER	1.164.266,00	12.392,19	22.965,09	1.174.838,90
25007	2.1.05.001.001 Contribuição Social a Recolher	111.297,43	0,00	0,00	111.297,43
1541	2.1.05.001.001 ICMS a Recolher	339.511,50	12.392,19	12.392,19	339.511,50
1543	2.1.05.001.003 IPI a Recolher	3.395,68	0,00	0,00	3.395,68
1544	2.1.05.001.004 IRRF sobre Trabalho Assalariado	51.717,16	0,00	583,19	52.300,35
1545	2.1.05.001.005 IRPJ a Recolher	221.460,60	0,00	0,00	221.460,60
1546	2.1.05.001.006 IRRF a Recolher	4.305,43	0,00	0,00	4.305,43
1547	2.1.05.001.007 ISS a Recolher	12.511,15	0,00	1.947,30	14.458,45
1550	2.1.05.001.010 Simples a Recolher	42.294,09	0,00	0,00	42.294,09
1552	2.1.05.001.012 COFINS a Recolher	319.494,92	0,00	6.610,20	326.105,12
1553	2.1.05.001.013 CSLL a Recolher	30.840,43	0,00	0,00	30.840,43
1554	2.1.05.001.014 Funrural a Recolher	6,21	0,00	0,00	6,21
1556	2.1.05.001.016 PIS a Recolher	27.431,40	0,00	1.432,21	28.863,61
1579	S 2.1.05.003 TRIBUTOS RETIDOS A RECOLHER	48.447,03	0,00	0,00	48.447,03
25004	2.1.05.003.001 CRF a Recolher	6.943,99	0,00	0,00	6.943,99
25005	2.1.05.003.001 PIS Retido a Recolher	40.804,49	0,00	0,00	40.804,49
1581	2.1.05.003.002 INSS Retido a Recolher	636,41	0,00	0,00	636,41
1582	2.1.05.003.003 ISS Retido a Recolher	62,14	0,00	0,00	62,14
1603	S 2.1.05.005 PARCELAMENTOS DE IMPOSTOS E	1.169,12	0,00	0,00	1.169,12
1613	2.1.05.005.009 Parcelamento Simples Nacional	1.169,12	0,00	0,00	1.169,12
1632	S 2.1.07 OBRIGAÇÕES TRABALHISTAS E PREVIDENCIÁRIAS	897.972,21	29.794,04	47.278,72	915.456,89
1633	S 2.1.07.001 OBRIGAÇÕES COM O PESSOAL	28.854,00	28.854,00	31.734,00	31.734,00
1634	2.1.07.001.001 Salários e Ordenados a Pagar	23.826,00	23.826,00	26.710,00	26.710,00
1635	2.1.07.001.002 Pró Labore a Pagar	5.028,00	5.028,00	5.024,00	5.024,00
1658	S 2.1.07.003 OBRIGAÇÕES PREVIDENCIÁRIAS	837.204,86	472,51	8.736,21	845.468,56
1659	2.1.07.003.001 INSS a Recolher	717.250,42	472,51	6.216,18	722.994,09
1660	2.1.07.003.002 FGTS a Recolher	119.094,64	0,00	2.520,03	121.614,67
1661	2.1.07.003.003 Contribuição Sindical a Recolher	859,80	0,00	0,00	859,80
1683	S 2.1.07.005 PROVISÕES	31.913,35	467,53	6.808,51	38.254,33
1684	2.1.07.005.001 Férias a Pagar	18.282,24	384,98	3.253,89	21.151,15
1685	2.1.07.005.002 Inss Sobre Férias	3.770,37	28,10	237,53	3.979,80
1686	2.1.07.005.003 Fgts Sobre Férias	1.439,14	30,80	260,32	1.668,66
1688	2.1.07.005.005 13o Salário a pagar	6.938,04	20,50	2.651,15	9.568,69

Balancete
 Valores expressos em Reais (R\$)

Conta S	Classificação	Saldo Ant.	Débito	Crédito	Saldo
1689	2.1.07.005.006 Inss Sobre 13o Salário	928,51	1,49	193,53	1.120,55
1690	2.1.07.005.007 Fgts Sobre 13o Salário	555,05	1,66	212,09	765,48
1710	S 2.1.09 OUTRAS OBRIGAÇÕES	14.750.711,63	0,00	0,00	14.750.711,63
1711	S 2.1.09.001 ADIANTAMENTOS DE CLIENTES	6.110.816,17	0,00	0,00	6.110.816,17
1712	2.1.09.001.001 Adiantamentos de Clientes	6.110.816,17	0,00	0,00	6.110.816,17
25015	S 2.1.09.002 KWG INDUSTRIA E COMERCIO DE MAQUINAS	8.220.605,64	0,00	0,00	8.220.605,64
25016	2.1.09.002.001 Previdenciarias - KWG	3.003.724,48	0,00	0,00	3.003.724,48
25017	2.1.09.002.002 Não Previdenciarias - KWG	3.523.814,31	0,00	0,00	3.523.814,31
25018	2.1.09.002.003 FGTS - KWG	324.809,11	0,00	0,00	324.809,11
25019	2.1.09.002.004 ICMS - KWG	998.000,00	0,00	0,00	998.000,00
25020	2.1.09.002.005 IPTU - KWG	196.604,99	0,00	0,00	196.604,99
25021	2.1.09.002.006 ISS - KWG	1.240,00	0,00	0,00	1.240,00
25022	2.1.09.002.007 Trabalhistas - KWG	172.412,75	0,00	0,00	172.412,75
1733	S 2.1.09.003 CONTAS A PAGAR	419.289,82	0,00	0,00	419.289,82
1734	2.1.09.003.001 Diversas Contas a Pagar	419.289,82	0,00	0,00	419.289,82
2325	S 2.4 PATRIMÔNIO LÍQUIDO	(2.448.304,37)	45.302,62	45.302,62	(2.448.304,37)
2346	S 2.4.01 CAPITAL SOCIAL	260.000,00	0,00	0,00	260.000,00
2347	S 2.4.01.001 CAPITAL SUBSCRITO	260.000,00	0,00	0,00	260.000,00
25010	2.4.01.001.001 Capital Social - Egon Ruch	78.000,00	0,00	0,00	78.000,00
25012	2.4.01.001.001 Capital Social - Geovanilton Oliveira dos Santos	23.400,00	0,00	0,00	23.400,00
25013	2.4.01.001.001 Capital Social - Giovanni Bortoli Meneghel	13.000,00	0,00	0,00	13.000,00
25009	2.4.01.001.001 Capital Social - Niomar Andre Ruch	94.650,00	0,00	0,00	94.650,00
25011	2.4.01.001.001 Capital Social - Vagner Battisti	50.950,00	0,00	0,00	50.950,00
2513	S 2.4.13 LUCROS E PREJUÍZOS ACUMULADOS	(2.708.304,37)	45.302,62	45.302,62	(2.708.304,37)
2514	S 2.4.13.001 LUCROS E PREJUÍZOS ACUMULADOS	(2.663.001,75)	45.302,62	0,00	(2.708.304,37)
2516	2.4.13.001.002 (-) Prejuízos Acumulados	(2.663.001,75)	45.302,62	0,00	(2.708.304,37)
2537	S 2.4.13.002 LUCROS E PREJUÍZOS DO EXERCÍCIO	(45.302,62)	0,00	45.302,62	0,00
2539	2.4.13.002.002 (-) Prejuízos do Exercício	(45.302,62)	0,00	45.302,62	0,00

Balancete
 Valores expressos em Reais (R\$)

Conta S	Classificação	Saldo Ant.	Débito	Crédito	Saldo
2600	S 4 RECEITAS	247.874,80	21.809,71	297.407,59	523.472,68
2601	S 4.1 RECEITAS OPERACIONAIS	247.874,80	21.809,71	297.407,59	523.472,68
2602	S 4.1.01 RECEITA BRUTA DE VENDAS E SERVIÇOS	276.532,94	0,00	297.070,00	573.602,94
2603	S 4.1.01.001 VENDAS DE PRODUTOS	182.472,94	0,00	167.250,00	349.722,94
2604	S 4.1.01.001.001 VENDAS MERCADO INTERNO	182.472,94	0,00	167.250,00	349.722,94
2606	4.1.01.001.001.002 Vendas de Produtos a Prazo	182.472,94	0,00	167.250,00	349.722,94
2700	S 4.1.01.005 PRESTAÇÃO DE SERVIÇOS	94.060,00	0,00	129.820,00	223.880,00
2701	S 4.1.01.005.001 SERVIÇOS MERCADO INTERNO	94.060,00	0,00	129.820,00	223.880,00
2703	4.1.01.005.001.002 Prestação de Serviços a Prazo	94.060,00	0,00	129.820,00	223.880,00
2770	S 4.1.03 (-) DEDUÇÕES DA RECEITA BRUTA	(28.658,58)	21.809,71	337,59	(50.130,70)
2771	S 4.1.03.001 (-) CANCELAMENTOS E DEVOLUÇÕES	(6.164,55)	0,00	0,00	(6.164,55)
2772	4.1.03.001.001 (-) De Vendas de Produtos Mercado Interno	(6.164,55)	0,00	0,00	(6.164,55)
2825	S 4.1.03.005 (-) IMPOSTOS INCIDENTES SOBRE VENDAS E	(22.494,03)	21.809,71	337,59	(43.966,15)
2826	4.1.03.005.001 (-) IPI	(6,01)	0,00	0,00	(6,01)
2827	4.1.03.005.002 (-) ICMS	(10.090,25)	11.820,00	337,59	(21.572,66)
2828	4.1.03.005.003 (-) ISS	(2.821,80)	1.947,30	0,00	(4.769,10)
2829	4.1.03.005.004 (-) PIS	(1.705,31)	1.432,21	0,00	(3.137,52)
2830	4.1.03.005.005 (-) COFINS	(7.870,66)	6.610,20	0,00	(14.480,86)
2856	S 4.1.05 OUTRAS RECEITAS OPERACIONAIS	0,44	0,00	0,00	0,44
2857	S 4.1.05.001 RECEITAS FINANCEIRAS	0,44	0,00	0,00	0,44
2859	4.1.05.001.002 Receitas de Aplicações Financeiras	0,44	0,00	0,00	0,44

Balancete
 Valores expressos em Reais (R\$)

Conta S	Classificação	Saldo Ant.	Débito	Crédito	Saldo
3000	S 5 CUSTOS E DESPESAS	423.485,40	155.823,84	2.625,94	576.683,30
3001	S 5.1 CUSTO PRODUTOS MERCADORIAS E SERVIÇOS	61.707,94	55.037,50	0,00	116.745,44
3002	S 5.1.01 CUSTO DOS PRODUTOS VENDIDOS	61.707,94	55.037,50	0,00	116.745,44
3003	S 5.1.01.001 CUSTO DOS PRODUTOS VENDIDOS	61.707,94	55.037,50	0,00	116.745,44
3004	5.1.01.001.001 Custo dos Produtos Vendidos	61.707,94	55.037,50	0,00	116.745,44
3086	S 5.3 CUSTO NA PRODUÇÃO INDUSTRIAL	81.404,78	15.295,97	755,89	95.944,86
3087	S 5.3.01 CUSTO NA PRODUÇÃO	81.404,78	15.295,97	755,89	95.944,86
3121	5.3.01.001 Salários e Ordenados	36.010,15	10.440,75	595,86	45.855,04
3125	5.3.01.005 13º Salário	4.357,77	821,40	0,00	5.179,17
3126	5.3.01.006 Férias	2.728,13	930,90	10,72	3.648,31
3127	5.3.01.007 INSS	5.756,66	994,30	148,45	6.602,51
3128	5.3.01.008 FGTS	5.639,69	927,81	0,86	6.566,64
3129	5.3.01.009 Indenizações e Aviso Prévio	7.079,70	0,00	0,00	7.079,70
3135	5.3.01.015 Alimentação do Trabalhador	5.176,50	0,00	0,00	5.176,50
3141	5.3.01.021 Equipamentos de Proteção Individual	708,55	0,00	0,00	708,55
3171	5.3.01.031 Serviços de Terceiros	1.420,00	0,00	0,00	1.420,00
3173	5.3.01.033 Manutenção de Maquinas e Equipamentos	1.709,50	0,00	0,00	1.709,50
3183	5.3.01.043 Consumo	5.861,81	0,00	0,00	5.861,81
3184	5.3.01.044 Telecomunicação	2.388,47	1.180,81	0,00	3.569,28
5056	5.3.01.091 Fretes e Carretos	2.567,85	0,00	0,00	2.567,85
3652	S 5.5 CUSTO NA PRESTAÇÃO DE SERVIÇO	58.467,00	23.028,80	1.229,79	80.266,01
3653	S 5.5.01 CUSTOS NOS SERVIÇOS PRESTADOS	58.467,00	23.028,80	1.229,79	80.266,01
3702	5.5.01.001 Salários e Ordenados	23.271,71	12.597,50	581,66	35.287,55
3706	5.5.01.005 13º Salário	2.204,66	1.012,61	17,81	3.199,46
3707	5.5.01.006 Férias	3.158,49	1.252,12	387,99	4.022,62
3708	5.5.01.007 INSS	3.447,81	1.222,73	209,87	4.460,67
3709	5.5.01.008 FGTS	2.290,73	1.142,39	32,46	3.400,66
3730	5.5.01.029 Combustíveis e Lubrificantes	5.795,73	2.000,89	0,00	7.796,62
3734	5.5.01.033 Manutenção de Veículos	828,50	0,00	0,00	828,50
3738	5.5.01.037 Depreciação	7.248,39	2.486,64	0,00	9.735,03
3742	5.5.01.042 Material de consumo	0,00	288,00	0,00	288,00
4989	5.5.01.043 Pedágio	146,80	89,96	0,00	236,76
4990	5.5.01.044 Viagens e Estadias	10.074,18	935,96	0,00	11.010,14
4011	S 5.7 DESPESAS COMERCIAL	630,61	0,00	0,00	630,61
4012	S 5.7.01 DESPESAS COMERCIAL	630,61	0,00	0,00	630,61
4032	5.7.01.019 Comissões	630,61	0,00	0,00	630,61
4058	S 5.8 DESPESAS ADMINISTRATIVAS	209.930,33	62.461,57	640,26	271.751,64
4059	S 5.8.01 DESPESAS ADMINISTRATIVAS	208.046,18	61.958,07	640,26	269.363,99
4328	5.8.01.001 Salários e Ordenados	29.065,25	10.126,45	489,40	38.702,30

Balancete
 Valores expressos em Reais (R\$)

Conta S	Classificação	Saldo Ant.	Débito	Crédito	Saldo
4329	5.8.01.002 Pró Labore	16.944,00	5.648,00	0,00	22.592,00
4331	5.8.01.004 Gratificações	84,95	0,00	0,00	84,95
4332	5.8.01.005 13º Salário	2.465,05	819,88	5,43	3.279,50
4333	5.8.01.006 Férias	2.445,77	1.084,60	0,00	3.530,37
4334	5.8.01.007 INSS	5.865,79	987,33	144,99	6.708,13
4335	5.8.01.008 FGTS	2.796,51	923,54	0,44	3.719,61
4337	5.8.01.010 Assistência Médica e Odontologica	190,00	140,00	0,00	330,00
4346	5.8.01.019 Comissões	2.200,00	0,00	0,00	2.200,00
4348	5.8.01.021 Equipamentos de Proteção Individual	0,00	252,15	0,00	252,15
4351	5.8.01.024 Transporte de Empregados	157,60	0,00	0,00	157,60
4354	5.8.01.027 Cursos e Treinamento	3.000,00	0,00	0,00	3.000,00
4381	5.8.01.053 Brindes e Donativos	393,19	86,00	0,00	479,19
4405	5.8.01.076 Viagens e Estadias	11.991,39	43,34	0,00	12.034,73
4408	5.8.01.077 Refeições	9.022,28	7.506,49	0,00	16.528,77
4453	5.8.01.122 Depreciações	53.076,61	16.885,21	0,00	69.961,82
4478	5.8.01.147 Telecomunicações	5.467,27	1.743,89	0,00	7.211,16
4479	5.8.01.148 Correios	0,00	61,10	0,00	61,10
4480	5.8.01.149 Manutenção e Conservação de Edifícios	709,24	400,00	0,00	1.109,24
4481	5.8.01.150 Manutenção de Bens	0,00	4.050,00	0,00	4.050,00
4483	5.8.01.152 Limpeza e Conservação	1.195,90	0,00	0,00	1.195,90
4505	5.8.01.172 Combustíveis e Lubrificantes	61,51	0,00	0,00	61,51
4507	5.8.01.174 Manutenção de Veículos	296,00	0,00	0,00	296,00
4534	5.8.01.201 Material de Expediente	35,00	0,00	0,00	35,00
4536	5.8.01.203 Legais e Judiciais	15.323,35	664,39	0,00	15.987,74
4537	5.8.01.204 Serviços Profissionais	9.981,11	84,00	0,00	10.065,11
4538	5.8.01.205 Honorários Contábeis	13.435,00	0,00	0,00	13.435,00
4545	5.8.01.212 Fretes e Carretos	145,00	0,00	0,00	145,00
4548	5.8.01.214 Seguros de Bens	4,90	4,90	0,00	9,80
4553	5.8.01.219 Entidades e Associações	2.469,45	469,91	0,00	2.939,36
4562	5.8.01.227 Material de Consumo	960,19	468,93	0,00	1.429,12
4563	5.8.01.228 Despesas com Internet, Software, etc.	6.189,27	703,35	0,00	6.892,62
4996	5.8.01.280 Serviços de terceiros	674,60	1.804,61	0,00	2.479,21
5057	5.8.01.299 Honorários Advocaticios	11.400,00	7.000,00	0,00	18.400,00
4654 S	5.8.03 DESPESAS TRIBUTÁRIAS	760,22	0,00	0,00	760,22
4668	5.8.03.005 Impostos e Taxas Municipais	385,00	0,00	0,00	385,00
4669	5.8.03.006 Impostos e Taxas Estaduais	375,22	0,00	0,00	375,22
4695 S	5.8.04 DESPESAS FINANCEIRAS	1.123,93	503,50	0,00	1.627,43
4698	5.8.04.002 Despesas Bancárias	1.102,50	503,50	0,00	1.606,00
4701	5.8.04.005 Juros Pagos ou Incorridos	16,32	0,00	0,00	16,32
4703	5.8.04.007 Multas Dedutíveis	5,11	0,00	0,00	5,11
4732 S	5.9 OUTROS CUSTOS/DESPESAS OPERACIONAIS	11.344,74	0,00	0,00	11.344,74
4733 S	5.9.01 OUTROS RESULTADOS OPERACIONAIS	11.344,74	0,00	0,00	11.344,74
5000 S	5.9.01.006 IMPOSTO SOBRE O LUCRO	11.344,74	0,00	0,00	11.344,74
5001	5.9.01.006.001 CSLL	4.660,95	0,00	0,00	4.660,95
5002	5.9.01.006.002 IRPJ	6.683,79	0,00	0,00	6.683,79

Balancete
Valores expressos em Reais (R\$)

Conta S Classificação	Saldo Ant.	Débito	Crédito	Saldo
5076 S 6.1.01.002 RESULTADO DO PERIODO	(175.610,60)	-134.014,13	294.781,65	(53.210,62)

Balancete
Valores expressos em Reais (R\$)

Conta S Classificação	Saldo Ant.	Débito	Crédito	Saldo
5013 S 7 Encerramento do Exercício	45.302,62	0,00	0,00	45.302,62
4851 7.1 Encerramento do Exercício	45.302,62	0,00	0,00	45.302,62

NIOMAR ANDRE RUCH
Sócio Administrador
CPF: 069.576.109-93

Paulo Cesar Chiodini
CRC: 1-SC-031006/O-7 - Contador
CPF: 889.956.239-34

DEMONSTRAÇÃO DO RESULTADO DO EXERCÍCIO

Valores expressos em Reais (R\$)

RECEITA OPERACIONAL BRUTA	297.070,00
Vendas de Produtos a Prazo	167.250,00
Prestação de Serviços a Prazo	129.820,00
(-) DEDUÇÕES DA RECEITA BRUTA	(21.472,12)
IMPOSTOS INCIDENTES SOBRE VENDAS	(21.472,12)
(-) ICMS	(11.482,41)
(-) ISS	(1.947,30)
(-) PIS	(1.432,21)
(-) COFINS	(6.610,20)
(=) RECEITA OPERACIONAL LIQUIDA	275.597,88
(-) CUSTO DOS PRODUTOS/MERCADORIAS/SERVICOS	(91.376,59)
Custo dos Produtos Vendidos	(55.037,50)
Salários e Ordenados	(9.844,89)
13º Salário	(821,40)
Férias	(920,18)
INSS	(845,85)
FGTS	(926,95)
Telecomunicação	(1.180,81)
Salários e Ordenados	(12.015,84)
13º Salário	(994,80)
Férias	(864,13)
INSS	(1.012,86)
FGTS	(1.109,93)
Combustíveis e Lubrificantes	(2.000,89)
Depreciação	(2.486,64)
Material de consumo	(288,00)
Pedágio	(89,96)
Viagens e Estadias	(935,96)
(=) LUCRO BRUTO	184.221,29
(+/-) DESPESAS OPERACIONAIS	(61.317,81)
ADMINISTRATIVAS	(61.317,81)
Salários e Ordenados	(9.637,05)
Pró Labore	(5.648,00)
13º Salário	(814,45)
Férias	(1.084,60)
INSS	(842,34)
FGTS	(923,10)
Assistência Médica e Odontologica	(140,00)
Equipamentos de Proteção Individual	(252,15)
Brindes e Donativos	(86,00)
Viagens e Estadias	(43,34)
Refeições	(7.506,49)
Depreciações	(16.885,21)
Telecomunicações	(1.743,89)
Correios	(61,10)
Manutenção e Conservação de Edifícios	(400,00)
Manutenção de Bens	(4.050,00)

DEMONSTRAÇÃO DO RESULTADO DO EXERCÍCIO

Valores expressos em Reais (R\$)

Legais e Judiciais	(664,39)
Serviços Profissionais	(84,00)
Seguros de Bens	(4,90)
Entidades e Associações	(469,91)
Material de Consumo	(468,93)
Despesas com Internet, Software, etc.	(703,35)
Serviços de terceiros	(1.804,61)
Honorários Advocaticios	(7.000,00)
(=) LUCRO OPERACIONAL LIQUIDO	122.903,48
(=) RESULTADO ANTES DAS RECEITAS E DESPESAS FINANCEIRAS	122.903,48
(-) DESPESAS FINANCEIRAS	(503,50)
Despesas Bancárias	(503,50)
(=) RESULTADO ANTES DOS TRIBUTOS S/ O LUCRO	122.399,98
(=) LUCRO LIQUIDO DO EXERCICIO	122.399,98

NIOMAR ANDRE RUCH
Sócio Administrador
CPF: 069.576.109-93

Paulo Cesar Chiodini
CRC: 1-SC-031006/O-7 - Contador
CPF: 889.956.239-34

RELAÇÃO DE LÍQUIDOS A PAGAR

Empresa: 0927-OXA AUTOMACAO INDUSTRIAL LTDA
CNPJ/CEI: 13.535.476/0001-79

Endereço:
 MANOEL FRANCISCO DA COSTA, 1895, GALPAO 02, VIEIRA
 Jaraguá do Sul - SC - 89.257-207

Período: 01/04/2024 à 30/04/2024 - **Tp: 1 - Mensal**

Func	Chapeira	Dados Bancários	Nome	Pagamento	Valor
21			ADEJAIR REITZ	07/05/2024	2.329,00
10		Tp Conta: CC Banco: 237 Ag. 2926 Conta: 16370 Díg: 8	ANDRE HENRIQUE BALOCK	07/05/2024	2.757,00
11		Tp Conta: CC Banco: 85 Ag. 111 Conta: 14394 Díg: 4	CHARLES AKIRA CHAGAS	07/05/2024	3.580,00
8		Tp Conta: CC Banco: 85 Ag. 111 Conta: 3458 Díg: 4	DALILA DANIELA BALOCH	07/05/2024	2.845,00
13		Tp Conta: CC Banco: 85 Ag. 101 Conta: 1189136 Díg: 0	EDILAINE DE LARA KLEIN	07/05/2024	1.579,00
1002			EGON RUCH	07/05/2024	1.256,00
5			EUZEBIO JOSE RODRIGUES	07/05/2024	2.238,00
20			EVALDO AVILA CABRAL	07/05/2024	2.891,00
1003			GIOVANI BORTOLI MENEGHEL	07/05/2024	1.256,00
18		Tp Conta: Poup Banco: 104 Ag. 1074 Conta: 809133055 Díg: 1	JULIANO MARCELLO	07/05/2024	3.340,00
22		Tp Conta: CSal Banco: 1 Ag. 4057 Conta: 64122 Díg: 7	MARCOS LUIS SCHOLZ	07/05/2024	3.189,00
19			MARTON DE NAZARE MARTINS CAMPOS	07/05/2024	1.962,00
1001			NIOMAR ANDRE RUCH	07/05/2024	1.256,00
1004			VAGNER BATISTI	07/05/2024	1.256,00

Registros para Empresa 14

31.734,00



FECHAMENTO MENSAL COMERCIAL ABRIL 2024

VENDEDOR	VALOR TOTAL ORÇAMENTOS	VENDA FECHADA	VALOR VENDA FECHADA	CLIENTE FECHADO
GIOVANI	R\$ 5.488.260,92	1	R\$ 110.000,00	EDECONSIL (FALTA ASSINAR CONTRATO)
REGON	R\$ 1.487.062,00	1	R\$ 489.341,00	PRUDENFER
TOTAL MÊS	R\$ 6.975.322,92	2	R\$ 599.341,00	