



EXCELENTÍSSIMO SENHOR JUIZ DE DIREITO DA VARA REGIONAL DE RECUPERAÇÕES JUDICIAIS, FALÊNCIAS E CONCORDATAS DA COMARCA DE JARAGUÁ DO SUL - SANTA CATARINA.

Autos: Recuperação Judicial nº 5014445-78.2023.8.24.0036

Recuperanda: OXA AUTOMACAO INDUSTRIAL LTDA

SGROTT ADMINISTRADORA JUDICIAL E CONSULTORIA EMPRESARIAL, na condição de **ADMINISTRADORA JUDICIAL** devidamente nomeado nos presentes Autos, representada por seu sócio **GILSON AMILTON SGROTT** vem com o devido acato perante V.Exa., apresentar em anexo o Relatório mensal da Atividade da Recuperanda, referente ao mês de março de 2024.

Nestes Termos, é a manifestação.

Brusque, 25 de abril de 2024.

GILSON AMILTON SGROTT
ADVOGADO – OAB/SC – 9022
Adm. Judicial.



RELATÓRIO MENSAL DE ATIVIDADE (RMA) MÊS DE MARÇO DE 2024

Requerente: **OXA AUTOMACAO INDUSTRIAL LTDA**

Autos nº 5014445-78.2023.8.24.0036

Juízo: Vara Regional de Falências, Recuperação Judicial e Extrajudicial
de Jaraguá do Sul

Tipo de ação: Recuperação Judicial

Procurador: Dr. NORBERTO HAFERMANN NETO SC035164



BREVE HISTÓRICO DA EMPRESA

A Requerente é sociedade empresária, tendo iniciado suas atividades em 20 de abril de 2011, constitui o objeto social da Recuperanda o desenvolvimento de soluções integradas nas áreas de automação industrial, construção civil e engenharia de movimento.

Atualmente a Recuperanda tem como sede a cidade de JARAGUÁ DO SUL Estado de Santa Catarina, à Rua Manoel Francisco da Costa, 1895, galpão 2, Vieira, CEP- 89257-407, possuindo como sócios, NIOMAR ANDRE RUCH, VAGNER BATTISTI, EGON RUCH, GEOVANILTON OLIVEIRA DOS SANTOS, GIOVANI BORTOLI MENEGHEL.

Apontou como causa de sua situação patrimonial a crise econômica advinda da epidemia da COVID-19 no ano de 2020, o ano eleitoral de 2022, a baixa venda de seus produtos voltados a construção civil, e o contrato firmado com a empresa KWG INDÚSTRIA E COMÉRCIO DE MÁQUINAS LTDA, na qual assumiu seu passivo em troca dos bens patrimoniais, gerando elevada dívida não prevista no seu giro.

O quadro de Credores Concursais da Recuperanda é composto por 65 credores sendo dívida na classe trabalhista, quirografário e ME e EPP, com a quantia de R\$ 1.472.806,90.

Diante desse quadro não restou outra saída para a empresa a não ser ingressar com o pedido de recuperação judicial em juiz para buscar seu soerguimento e conseguir cumprir com sua função social.



SITUAÇÃO PROCESSUAL DA RECUPERAÇÃO

A recuperação judicial foi requerida no dia 14 de julho de 2023 e teve seu processamento deferido em 30 de agosto de 2023.

A decisão de processamento foi publicada em 30 de agosto de 2023.

A relação de credores do AJ e o plano de recuperação judicial foram apresentados dentro do prazo.

Assim, a Relação de Credores do Administrador Judicial atingiu os seguintes resultados:

MARCUS V F DAGOSTINI		
Classe	Nº Credores	Valores
Trabalhista – classe I	10	R\$ 226.132,45
Quirografários – classe III	54	R\$ 1.231.983,07
ME E EPP – classe IV	1	R\$ 4.691,38
Total.....	65	R\$ 1.472.806,90

PRINCIPAIS PEÇAS PROCESSUAIS

Evento	Peça
Ev. 1	Petição Inicial
Ev.1- DOC_5	Relação de credores da Recuperanda
Ev. 8	Dec. de processamento da Rec. Judicial
Ev. 36	Termo de compromisso do Adm. Judicial
Ev. 64	Relação de credores do AJ

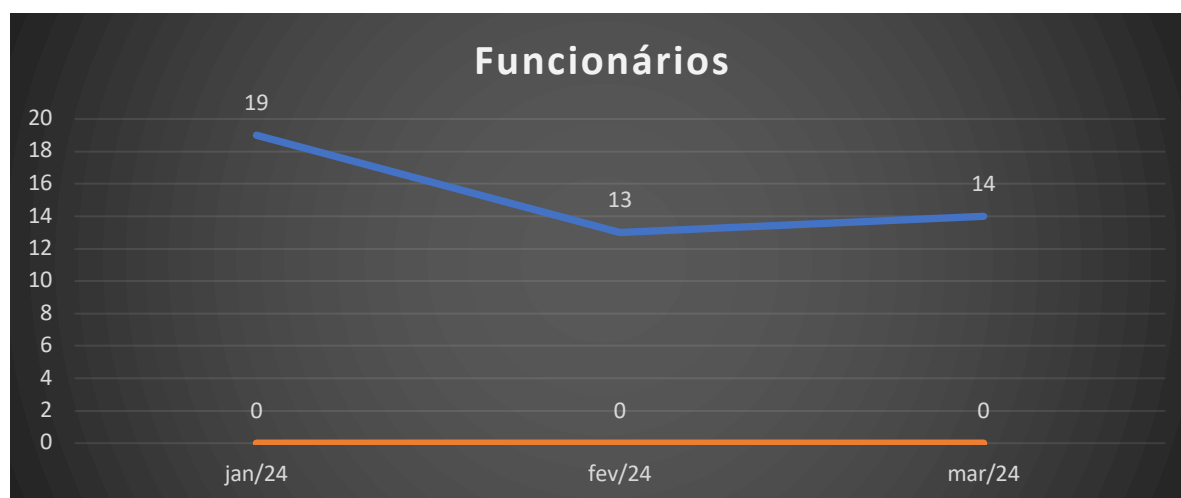
DAS HABILITAÇÕES E IMPUGNAÇÕES

Cumprе informar que não há existência de habilitações/impugnações tramitando apartado a referido processo.

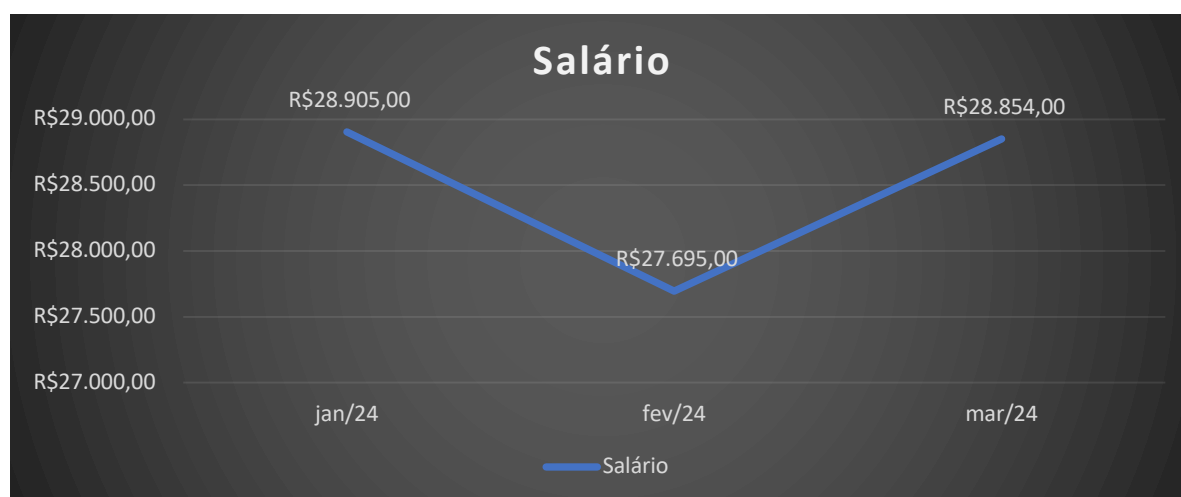
DO SETOR DE PESSOAL

A fim de atender ao princípio manutenção do emprego dos trabalhadores, está sendo fiscalizado o Setor de RH, para conhecimento da atual situação dos funcionários da Recuperanda.

No mês em análise, constatou-se o seguinte número de funcionários:



Quanto aos salários, temos os seguintes pagamentos, estando devidamente QUITADOS, sendo:





DA ATIVIDADE

Objetivando verificar se a empresa também atende ao princípio da manutenção da fonte produtora - verificou-se o setor através da prestação de serviço.

Na análise realizada juntamente com o perito técnico e equipe, constatou-se que a Recuperanda se encontra em TOTAL FUNCIONAMENTO no seu objeto social, que é o desenvolvimento de soluções integradas nas áreas de automação industrial, construção civil e engenharia de movimento.

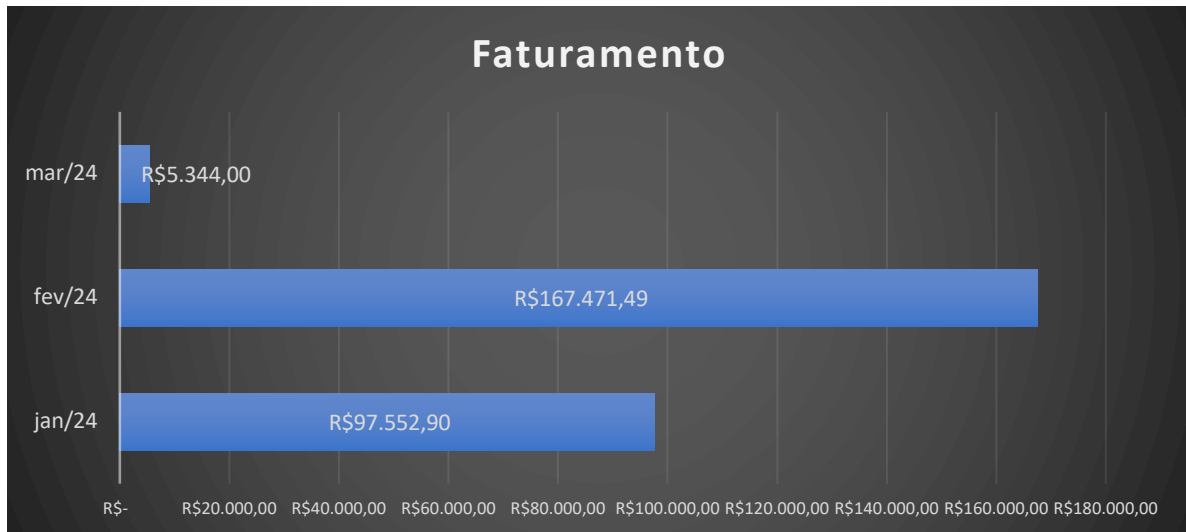
A Recuperanda tem com seus principais fornecedores as seguintes empresas:

- KIFERRO COMERCIO DE FERRO E ACO LTDA
- METALURGICA POLLAUFG LTDA
- SMG USINAGEM

A Recuperanda possui sua parte administrativa na cidade de Jaraguá do Sul Estado de Santa Catarina, à Rua Manoel Francisco da Costa, 1895, galpão 2, Vieira, CEP- 89257-407.

Comprovando a continuidade da atividade, apresenta o seguinte faturamento¹:

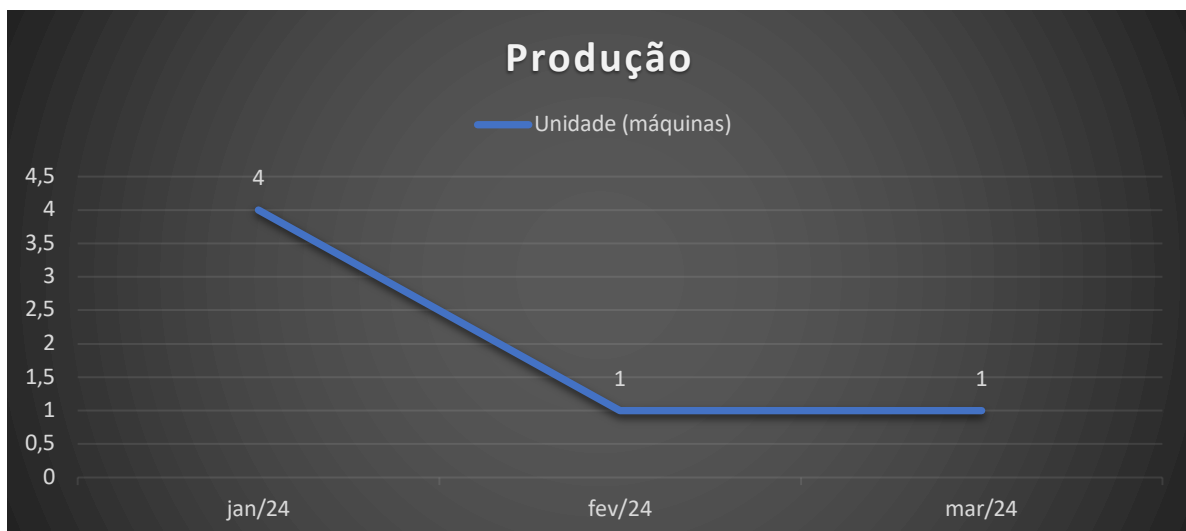
¹ Relatório elaborado com base nos Balanços informados até a presente data.



DA PRODUÇÃO

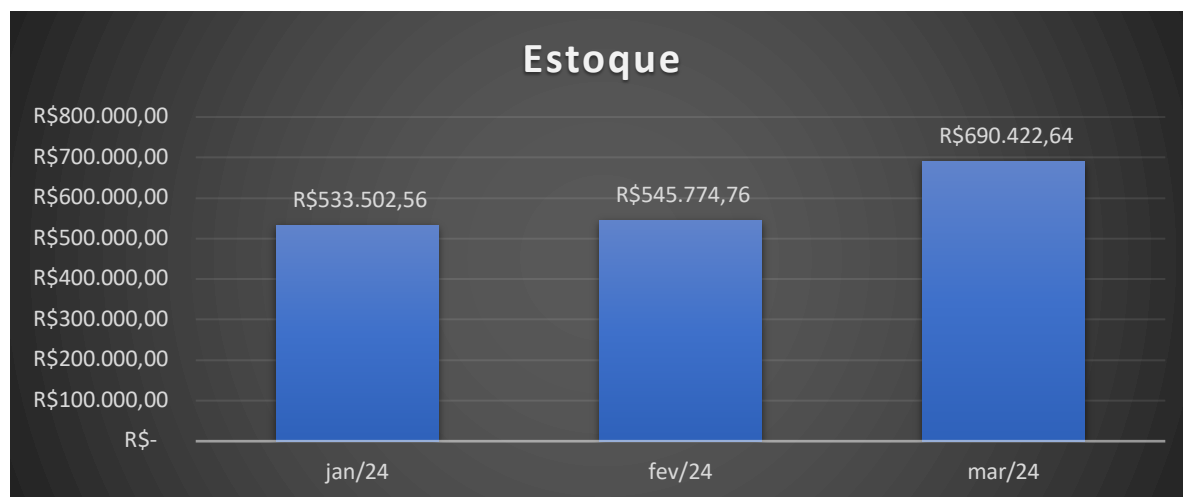
Conforme já relatado a Recuperanda atualmente tem como principal atividade a produção de automação voltados para a engenharia civil;

Visando demonstrar a continuidade da Recuperada é importante analisar como está sua produção, o qual apresenta os seguintes índices.



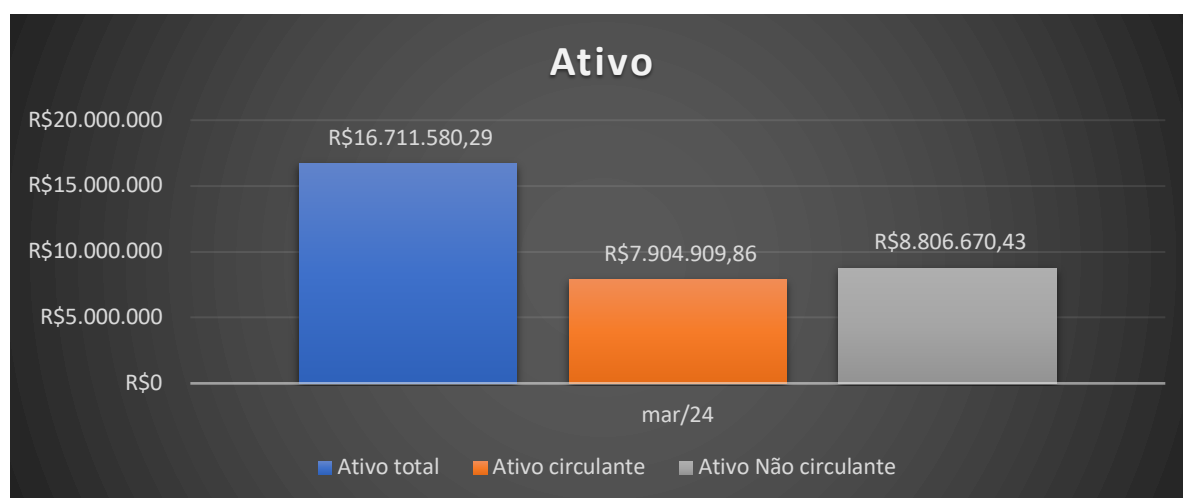
DO ESTOQUE

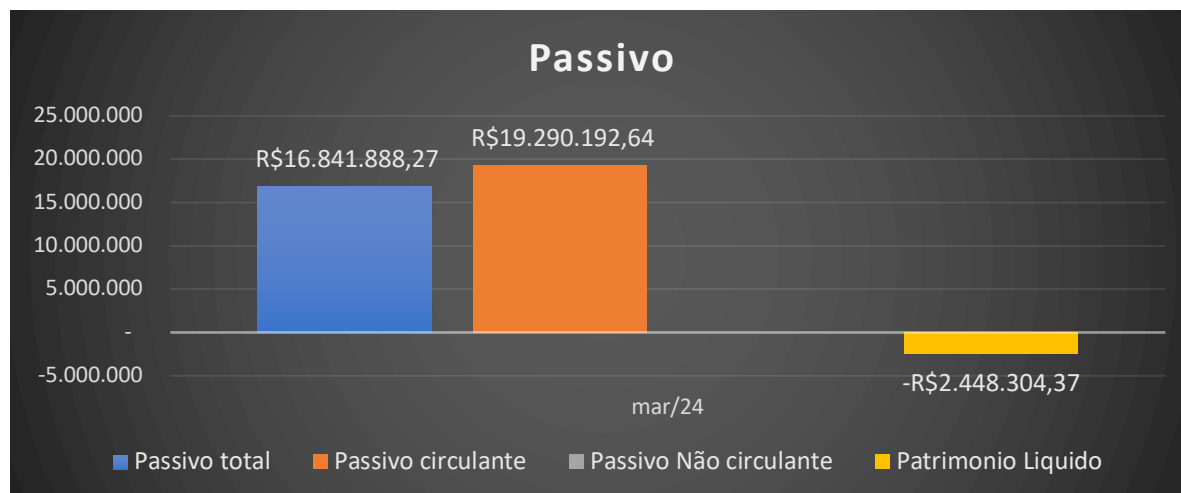
O estoque da Recuperanda está junto com a parte de produção e para conhecimento apresenta relatório sobre o estoque da Recuperanda:



DADOS CONTÁBEIS

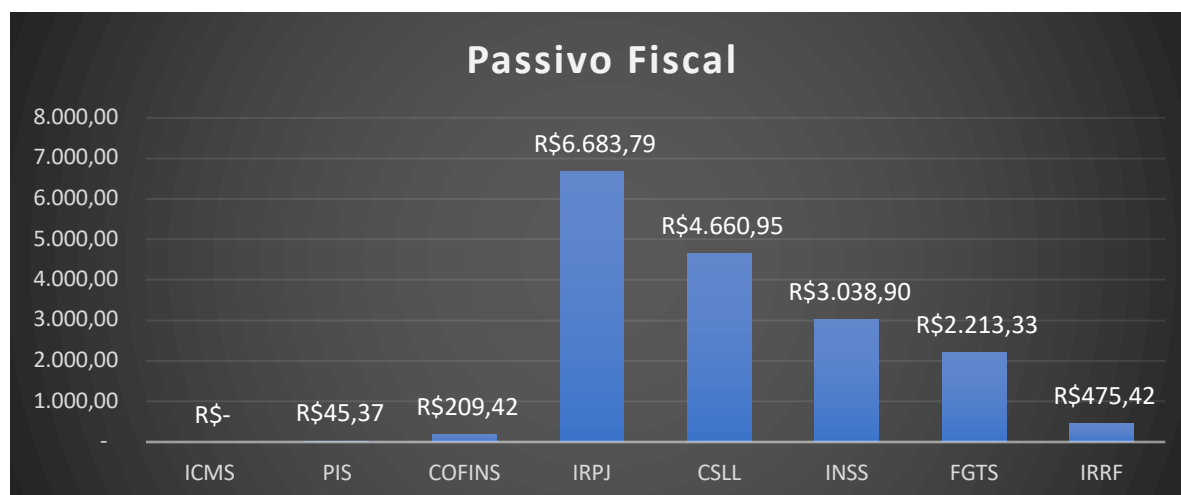
Visando acompanhar o soerguimento da empresa, vem apresentar relatórios contábeis e informações financeira da Recuperanda, entre eles ativo, passivo, créditos sujeitos e não sujeitos, fiscal e entre outros.





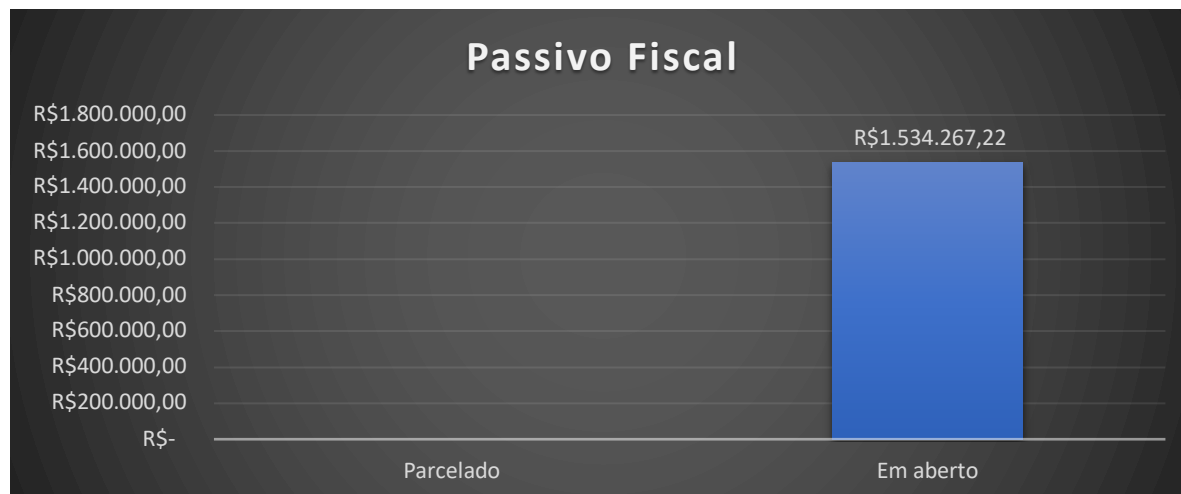
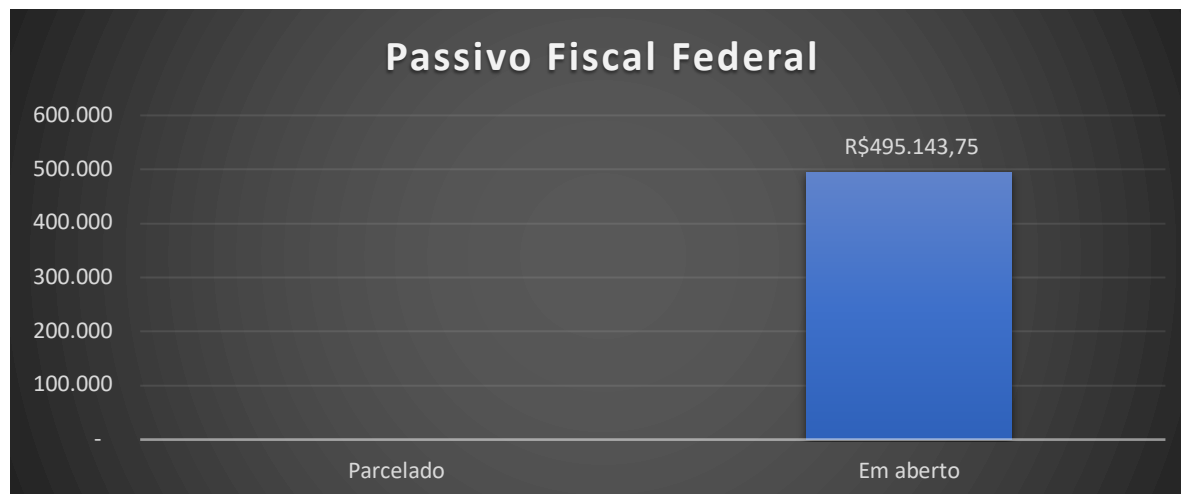
Referente ao passivo extraconcursal que é as dívidas posteriores a recuperação judicial ou dívidas não sujeitas à recuperação judicial, nesta análise não foi verificado valores extraconcursal, salvo valores do fisco.

Ainda analisou o passivo Fiscal que é os impostos que foram constituídos no período analisado, sendo que cada um corresponde a sua origem.



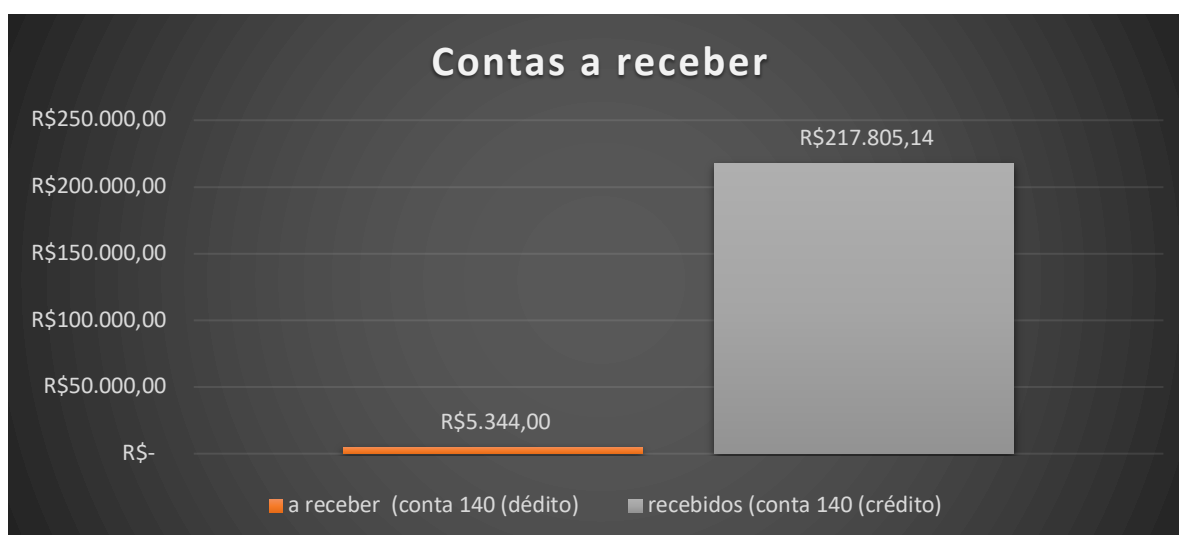
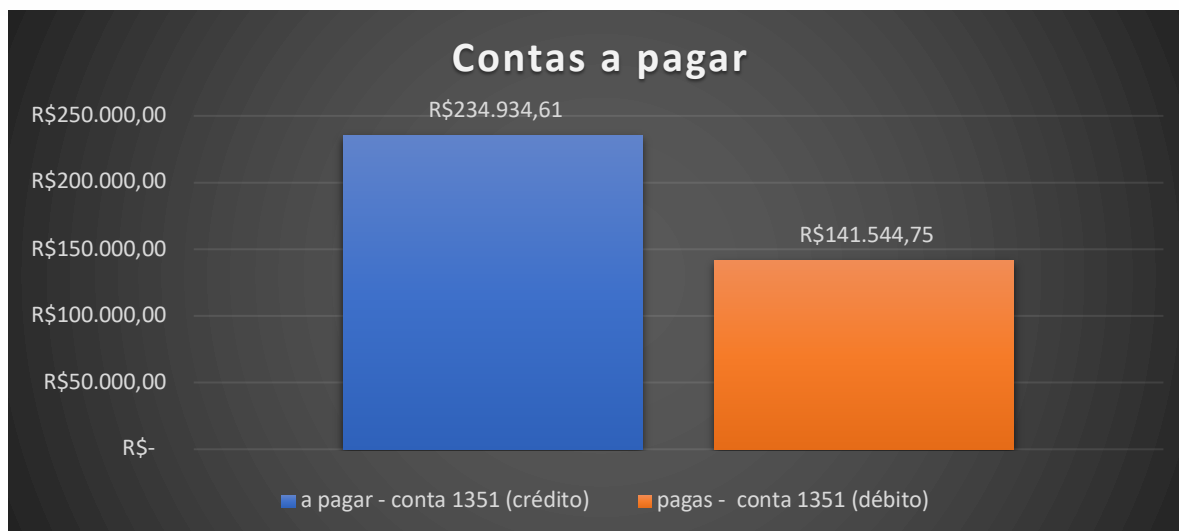
Do passivo fiscal não houve a quitação dos tributos relacionados acima.

Estão relacionadas no passivo Fiscal Consolidado as dívidas que a Recuperanda tem com o Fisco, sendo que algumas estão com parcelamento e outras estão abertas aguardando o pagamento, sendo divididos entre estado de Santa Catarina e União.

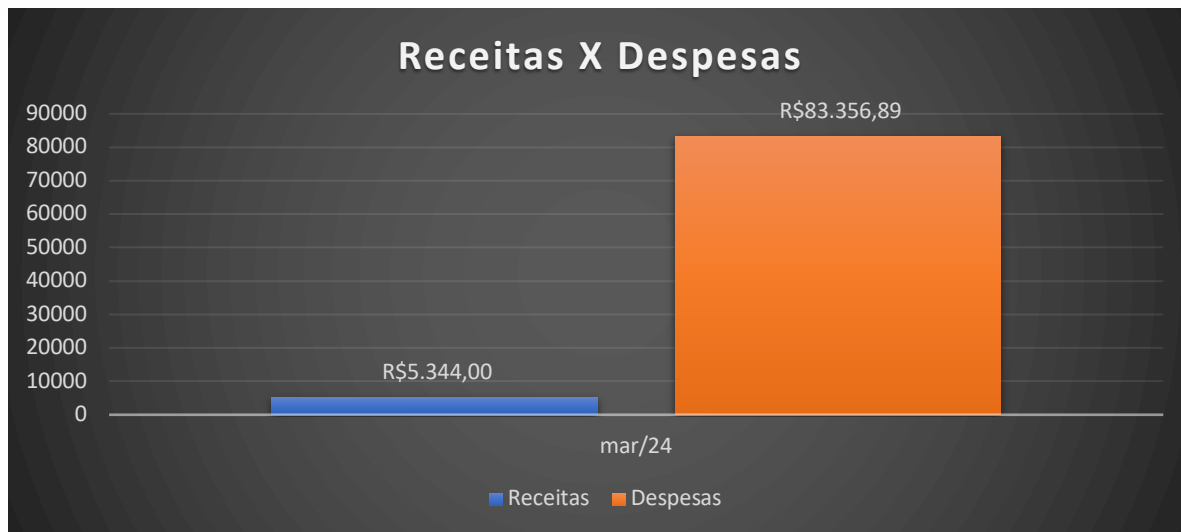


DA ANÁLISE ECONÔMICA

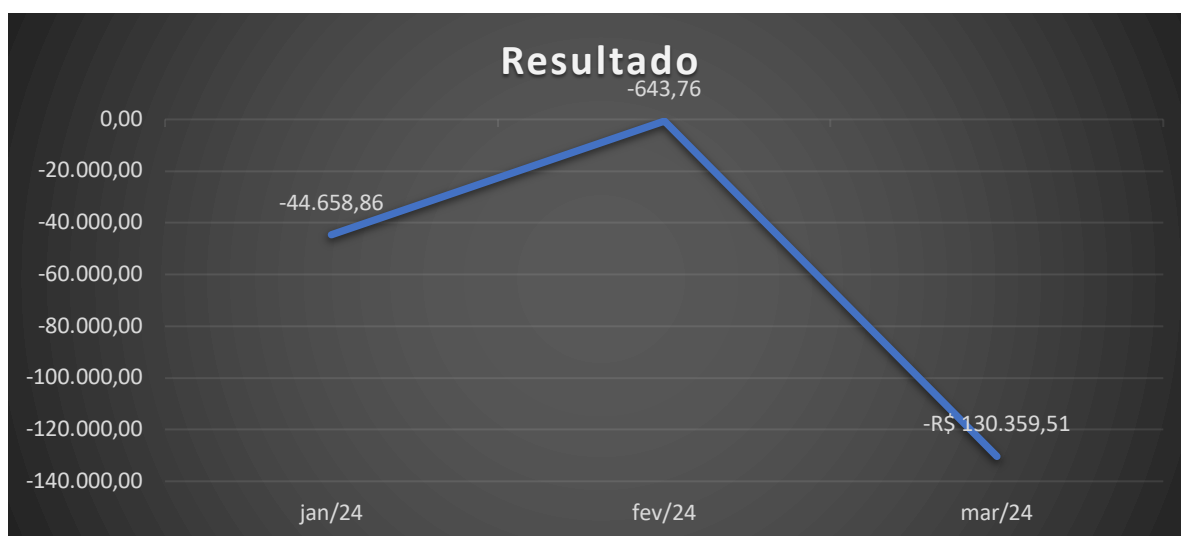
Visando apurar a rela situação econômica da Recuperanda, apresentando primeiramente suas contas a pagar e a receber:



No período analisado foram verificadas suas receitas e despesas, bem como o resultado apurado no referido mês em análise.



Percebe-se que para o referido mês as Receitas se mostram superior aos valores gerados de despesas, dessa forma a Recuperanda apresentou o seguinte resultado dentro do ano:



Visando acompanhar a capacidade de pagamento das dívidas da empresa, vem apresentar os índices de liquidez mensal, que se apresentam da seguinte forma:



BALANCO PATRIMONIAL	fev/24	Varição %	mar/24
ATIVO	R\$ 16.748.498,41	-0,22%	R\$ 16.711.580,29
ATIVO CIRCULANTE	R\$ 7.922.526,57	-0,22%	R\$ 7.904.909,86
DISPONIBILIDADE	R\$ 17.294,30	-26,71%	R\$ 12.674,92
OUTROS CRÉDITOS	R\$ 1.418.779,45	3,86%	R\$ 1.473.595,38
ESTOQUES	R\$ 545.774,76	26,50%	R\$ 690.422,64
ATIVO NÃO CIRCULANTE	R\$ 8.825.971,84	-0,22%	R\$ 8.806.670,43
IMOBILIZADO	R\$ 7.815.652,81	-0,24%	R\$ 7.796.820,45
PASSIVO	R\$ 16.748.498,41	0,56%	R\$ 16.841.888,27
PASSIVO CIRCULANTE	R\$ 19.196.802,78	0,49%	R\$ 19.290.192,64
FORNECEDORES	R\$ 2.357.554,07	2,97%	R\$ 2.427.626,65
EMPRÉSTIMOS E FINANCIAMENTOS	R\$ -	#DIV/0!	
OBRIGAÇÕES TRIBUTARIAS	R\$ 1.201.892,16	1,00%	R\$ 1.213.882,15
OBRIGAÇÕES TRABALHISTAS	R\$ 886.644,92	1,28%	R\$ 897.972,21
OUTRAS OBRIGAÇÕES	R\$ 14.750.711,63	0,00%	R\$ 14.750.711,63
PASSIVO NÃO CIRCULANTE	R\$ -		R\$ -
PATRIMÔNIO LÍQUIDO	-R\$ 2.448.304,37	0,00%	-R\$ 2.448.304,37
CAPITAL SOCIAL INTEGRALIZADO	R\$ 260.000,00	0,00%	R\$ 260.000,00
LUCROS/PREJUÍZOS ACUMULADOS	-R\$ 2.708.304,37	0,00%	-R\$ 2.708.304,37

DEMONSTRATIVO DE RESULTADO DO EXERCÍCIO	fev/24	A/H	mar/24
Total das Receitas	R\$ 173.636,04	-96,92%	R\$ 5.344,00
(-) Deduções das Receitas	R\$ 20.945,34	-98,61%	R\$ 290,39
Receita Líquida	R\$ 152.690,70	-96,69%	R\$ 5.053,61
CUSTO DOS PRODUTOS VENDIDOS	R\$ 84.696,18	-52,38%	R\$ 40.334,09
LUCRO/PREJUÍZO OPERACIONAL	R\$ 67.994,52	-151,89%	-R\$ 35.280,48



(-) Despesas Operacionais	R\$ 68.069,00	22,46%	R\$ 83.356,89
Despesas Administrativas	R\$ 67.713,83	21,57%	R\$ 82.321,23
DESPESAS COM VENDAS	R\$ -	#DIV/0!	R\$ 630,61
Despesas Tributárias	R\$ 355,17	14,04%	R\$ 405,05
Despesas Financeiras	R\$ 569,56	-33,74%	R\$ 377,40
Receitas Financeiras	R\$ 0,28	-100,00%	R\$ -
Resultado Operacional Líquido	-R\$ 643,76	18387,44%	-R\$ 119.014,77
RESULTADO ANTES DO IRPJ/CSLL	-R\$ 643,76	18387,44%	-R\$ 119.014,77
Provisão para IRPJ			6.683,79
Provisão para CSLL			4.660,95
RESULTADO LÍQUIDO DO EXERCÍCIO	-R\$ 643,76	20149,71%	-R\$ 130.359,51

ANÁLISE VERTICAL E HORIZONTAL DO BALANCETE				
DESCRIÇÃO DAS CONTAS	MÊS	AV	AH	MÊS
	fev/24			mar/24
ATIVO TOTAL	16.748.498,41	100%	0%	16.711.580,29
ATIVO CIRCULANTE	7.922.526,57	47%	0%	7.904.909,86
CAIXA E EQUIVALENTE DE CAIXA	17.294,30	0%	36%	12.674,92
CONTAS A RECEBER	5.940.678,06	35%	4%	5.728.216,92



ESTOQUES	545.774,76	3%	-21%	690.422,64
TRIBUTOS A RECUPERAR	29.750,68	0%	-25%	39.437,88
ADIANTAMENTOS	1.389.028,77	8%	0%	1.389.028,77
OUTROS ATIVOS	0,00	0%	-100%	45.128,73
ATIVO NÃO CIRCULANTE	8.825.971,84	53%	0%	8.806.670,43
INVESTIMENTOS	1.000.000,00	6%	0%	1.000.000,00
IMOBILIZADO	7.815.652,81	47%	0%	7.796.820,45
INTANGÍVEL	10.319,03	0%	5%	9.849,98
PASSIVO + PL	16.748.498,41	85%	-1%	16.841.888,27
PASSIVO TOTAL	19.196.802,78	100%	0%	19.290.192,64
PASSIVO CIRCULANTE	19.196.802,78	100%	0%	19.290.192,64
FORNECEDORES	2.357.554,07	12%	-3%	2.427.626,65
IMPOSTOS E CONTRIBUIÇÕES A RECOLHER	1.152.299,77	6%	-1%	1.164.266
TRIBUTOS A RECOLHER	48.423,27	0%	0%	48.447,03
PARCELAMENTOS DE IMPOSTOS	1.169,12	0%	0%	1.169,12
OBRIGAÇÕES TRABALHISTAS	886.644,92	5%	-1%	897.972,21
OUTRAS OBRIGAÇÕES	14.750.711,63	77%	0%	14.750.711,63
PASSIVO NÃO CIRCULANTE	0,00	0%		0,00
PATRIMÔNIO LÍQUIDO	-2.448.304,37	-15%	0%	-2.448.304,37

ANÁLISE DOS VALORES		
DESCRIÇÃO CONTAS	fev/24	mar/24
CCL - Capital Circulante Líquido	-11274	-11385
NCG - Necessidade de Capital de Giro	-8264	-8332
Liquidez Corrente	0,41	0,41
Liquidez Imediata	0,00	0,00



Liquidez Seca	0,38	0,37
Liquidez Geral	0,87	0,87
Grau de endividamento	1,15	1,15

Ainda é possível apurar a receita x custo e receita x resultado da operação, conforme segue:

OXA AUTOMAÇÃO INDUSTRIAL LTDA				
RELAÇÃO CUSTO X RESULTADO				
DADOS MENSAIS	dez/23	jan/24	fev/24	mar/24
CUSTO	56.281,20	17.221,02	42.616,52	1.870,40
RESULTADO	-12.325,71	-44.658,86	-643,76	-130359,51
RELAÇÃO RECEITA X CUSTO				
DADOS MENSAIS	dez/23	jan/24	fev/24	mar/24
RECEITA	157.441,00	97.552,90	173.636,04	5.344,00
CUSTO	56.281,20	17.221,00	42.616,52	1.870,40



DILIGÊNCIA NOS ESTABELECIMENTOS DA RECUPERANDA

Dentro do período analisado foram realizadas diligências na empresa, onde houve a constatação de que a Recuperanda continua na sua atividade.

FORMAS DE COMUNICAÇÃO COM O PROCESSO E O ADMINISTRADOR JUDICIAL

Visando a transparência e auxiliar os credores o site possui documentos que podem ser usados como modelo para pedidos de habilitação/impugnação, bem como possui canal onde o interessado pode encaminhar a sua dúvida através do site.

Este administrador Judicial possui os seguintes acessos de comunicação virtual para outros esclarecimentos necessários:

- www.administradorajudicialgs.com.br
- gsgrott@terra.com.br
- administrador@administradorajudicialgs.com.br
- [@sgrottadmjud](#)
- (47) 3044-7005 (Dr. Gilson ou Dr. Gabriel)

DO CUMPRIMENTO DO PLANO

Considerando que a Recuperanda ainda não teve analisado e votado o seu plano de Recuperação Judicial, informa que não se iniciou a fase de cumprimento do Plano (pagamentos).



QUESTIONÁRIO SOBRE A DURAÇÃO DOS ATOS PROCESSUAIS

Da mesma forma, visando auxiliar o Juízo, apresenta o questionamento confeccionado pelo Conselho Nacional de Justiça através da Recomendação nº 72 de 19 de agosto de 2020, o qual segue:

Questionário sobre a duração dos atos processuais (considerar dias corridos em todas as respostas)

1. A devedor é: () empresa de pequeno porte EPP;
() microempresa (ME)
(X) empresa média
() empresa grande
() grupos de empresas
() empresário individual

2. Houve litisconsórcio ativo: () sim (X) não
 - () litisconsortes ativos
 - O Plano de recuperação foi () unitário () individualizado

3. Os documentos que instruíram a petição inicial indicaram o valor do passivo:
 - tributário () sim (X) não
 - demais créditos excluídos da RJ: (X) sim () não

4. Houve realização de constatação prévia: (X) sim () não
Em caso positivo, a constatação foi concluída em 7 dias.
Ocorrendo a complementação em 11 dias

5. O processamento foi deferido (X) sim () não

Em caso positivo, em quanto tempo? 47 dias desde a distribuição da inicial.

Em caso positivo, houve emenda da inicial? (X) sim () não

6. Qual o tempo decorrido entre:

6.1 a distribuição da inicial e a relação de credores elaborado administrador judicial; dias (indicar número)

6.2 a decisão de deferimento do processamento e a relação de credores elaborado administrador judicial; dias (indicar número)

6.3 a distribuição da inicial e a realização da primeira assembleia de credores para deliberar sobre o plano de recuperação; dias (indicar número)

6.4 a distribuição da inicial e a aprovação do plano de recuperação pela assembleia de credores; dias (indicar número)

6.5 a distribuição da inicial e a aprovação ou rejeição do plano de recuperação judicial pela assembleia de credores; dias (indicar número)

6.6 a distribuição da inicial e a concessão da recuperação judicial (homologação do plano); dias (indicar número)

6.7 a distribuição da inicial e a convocação em falência:

- em caso de plano rejeitado pela assembleia de credores; dias (indicar número)
- em caso de recuperação judicial concedida; dias (indicar número)

6.8 a distribuição da inicial até a apresentação do quadro geral de credores; dias (indicar número)

6.9 a duração da suspensão prevista no art. 6º, § 4º, da Lei 11.101/05; dias (indicar número)

6.10 o tempo decorrido desde a distribuição da inicial e extinção da recuperação judicial (quando não convolada em falência); dias (indicar número)

7. Aprovação do plano de recuperação judicial ocorreu na forma prevista no art. 58, §1º, da Lei 11.101/05 (cram down): () sim () não



8. Houve recurso contra a decisão que concedeu a recuperação judicial: () sim () não

8.1 Em caso positivo, o plano foi: () mantido integralmente () mantido em parte () anulado

9. Houve a apresentação de plano especial na forma prevista nos arts. 70 e ss. da Lei 11.101/05 (quando aplicável): () sim () não

10. Houve a realização de leilão para venda de filial ou UPI na forma prevista no art. 60 da Lei 11.101/05: () sim () não

10.1 Em caso positivo, o leilão foi realizado:() antes () depois () antes e depois (se mais de um leilão e em diferentes momentos da assembleia geral de credores para deliberação do plano de recuperação

10.2 Houve recurso contra a decisão que deferiu ou indeferiu a alienação de filial ou UPI: () sim () não

10.3 Na hipótese de recurso, a realização do leilão foi: () autorizada () rejeitada

11. Houve a alienação de bens na forma prevista no art. 66 da Lei 11.101/05: () sim () não

11.1 Em caso positivo, a alienação foi realizada:() antes () depois () antes e depois (se mais de uma alienação e em diferentes momentos da assembleia geral de credores para deliberação do plano de recuperação

12. Houve a concessão de financiamento ao devedor aprovado pelo Juízo no curso da recuperação judicial: () sim () não

12.1 Em caso positivo, houve a outorga de garantia real () sim () não

12.2 Em caso de outorga, a garantia constituída foi () alienação fiduciária () cessão fiduciária () hipoteca () penhor () outro direito real de garantia



13. Houve pedido de modificação do plano após a concessão de recuperação judicial ()
sim () não

13.1 Em caso positivo, o pedido foi formulado:

- (indicar número) dias contados da distribuição da inicial
- (indicar número) dias contados da concessão da recuperação judicial

13.2 O plano modificativo foi: () aprovado () rejeitado

13.3 Em quanto tempo a contar da sua apresentação o plano de recuperação modificativo foi
aprovado ou rejeitado: (indicar número) dias

14. Indique a razão da convalidação da recuperação judicial em falência:

15. Houve fixação de honorários mensais ao Administrador Judicial: () sim (X) não

15.1 Em caso positivo, indicar o valor mensal da remuneração:

15.2 Indicar o valor total da remuneração fixada:

Conforme pode ser verificado acima, alguns
questionamentos não estão respondidos, diante do fato de que não se chegou
ainda nessa fase processual, porém esse questionário, será atualizado
juntamente com RMA mensais.

DO PEDIDO

Ante o exposto, vem com o devido acato
perante V.Exa. requerer:

**a) o recebimento do primeiro relatório de
atividades do Devedor, do mês de março/2024;**



b) seja o presente relatório recebido como relatório mensal do Administrador Judicial relativo a atividades da empresa em recuperação, atuando em apartado (Tomo) do Processo de Recuperação Judicial;

c) seja, após a devida análise pelos órgãos competentes, julgado bom o presente relatório.

Nestes Termos,

É o Relatório.

Brusque-SC, 09 de abril de 2024.

GILSON AMILTON SGROTT
ADVOGADO – OAB/SC. 9022
Administrador Judicial

Balancete
 Valores expressos em Reais (R\$)

Conta S	Classificação	Saldo Ant.	Débito	Crédito	Saldo
1 S	1 ATIVO	16.748.549,94	670.937,04	707.906,69	16.711.580,29
2 S	1.1 CIRCULANTE	7.922.578,10	670.937,04	688.605,28	7.904.909,86
3 S	1.1.01 DISPONÍVEL	17.345,83	452.342,77	457.013,68	12.674,92
4 S	1.1.01.001 BENS NUMERÁRIOS	6.420,59	92.135,02	94.824,29	3.731,32
5	1.1.01.001.001 Caixa	6.420,59	92.135,02	94.824,29	3.731,32
6 S	1.1.01.002 DEPÓSITOS BANCÁRIOS A VISTA	10.925,24	360.207,75	362.189,39	8.943,60
25008	1.1.01.002.001 Banco Taipa	0,00	135.399,57	128.250,54	7.149,03
25014	1.1.01.002.018 PagBank	10.925,24	224.808,18	233.938,85	1.794,57
140 S	1.1.02 CLIENTES	5.940.678,06	5.344,00	217.805,14	5.728.216,92
141 S	1.1.02.001 DUPLICATAS A RECEBER	5.940.678,06	5.344,00	217.805,14	5.728.216,92
142	1.1.02.001.001 Clientes Diversos	5.940.678,06	5.344,00	217.805,14	5.728.216,92
157 S	1.1.04 OUTROS CRÉDITOS	1.418.779,45	56.298,06	1.482,13	1.473.595,38
158 S	1.1.04.001 EMPRESTIMOS A TERCEIROS E SOCIOS	0,00	45.128,73	0,00	45.128,73
5049	1.1.04.001.003 Bloqueio Judicial	0,00	45.128,73	0,00	45.128,73
287 S	1.1.04.013 ADIANTAMENTOS A TERCEIROS	1.389.028,77	0,00	0,00	1.389.028,77
288	1.1.04.013.001 Adiantamentos a Fornecedores	1.389.028,77	0,00	0,00	1.389.028,77
311 S	1.1.04.015 ADIANTAMENTOS A FUNCIONARIOS	0,00	1.058,25	1.058,25	0,00
312	1.1.04.015.001 Adiantamentos de Salários	0,00	1.058,25	1.058,25	0,00
380 S	1.1.04.021 IMPOSTOS A RECUPERAR	29.750,68	10.111,08	423,88	39.437,88
381	1.1.04.021.001 IPI a Recuperar	18.612,30	1.425,43	0,00	20.037,73
382	1.1.04.021.002 ICMS a Recuperar	11.138,38	8.685,65	423,88	19.400,15
502 S	1.1.08 ESTOQUES	545.774,76	156.952,21	12.304,33	690.422,64
515 S	1.1.08.002 ESTOQUES DE PRODUÇÃO	545.774,76	156.952,21	12.304,33	690.422,64
516	1.1.08.002.001 Estoque de Produtos	456.002,71	11.127,80	0,00	467.130,51
517	1.1.08.002.002 Compra de Materia Prima	157.303,47	145.748,26	0,00	303.051,73
526	1.1.08.002.011 (-) Devolução de Compras	(437,72)	0,00	634,57	(1.072,29)
527	1.1.08.002.012 (-) Custo dos Produtos Vendidos	(59.837,54)	0,00	1.870,40	(61.707,94)
522	1.1.08.002.014 (-) ICMS sobre Compras	(6.105,62)	76,15	8.373,93	(14.403,40)
525	1.1.08.002.017 (-) IPI sobre Compras	(1.150,54)	0,00	1.425,43	(2.575,97)
590 S	1.2 ATIVO NÃO CIRCULANTE	8.825.971,84	0,00	19.301,41	8.806.670,43
969 S	1.2.03 INVESTIMENTOS	1.000.000,00	0,00	0,00	1.000.000,00
1028 S	1.2.03.007 OUTROS INVESTIMENTOS	1.000.000,00	0,00	0,00	1.000.000,00
25026	1.2.03.007.001 Propriedade Intelectual	1.000.000,00	0,00	0,00	1.000.000,00

Balancete
 Valores expressos em Reais (R\$)

Conta S	Classificação	Saldo Ant.	Débito	Crédito	Saldo
1049	S 1.2.05 IMOBILIZADO	7.815.652,81	0,00	18.832,36	7.796.820,45
1050	S 1.2.05.001 IMÓVEIS	8.220.605,64	0,00	0,00	8.220.605,64
1051	1.2.05.001.001 Terrenos	3.788.705,64	0,00	0,00	3.788.705,64
25023	1.2.05.001.004 Galpão 1 - 352,80 M2	599.760,00	0,00	0,00	599.760,00
25024	1.2.05.001.005 Galpão 2 - 2.140,20 M2	3.638.340,00	0,00	0,00	3.638.340,00
25025	1.2.05.001.006 Galpão 3 - 114,00 M2	193.800,00	0,00	0,00	193.800,00
1074	S 1.2.05.003 BENS EM OPERAÇÃO	389.526,44	0,00	0,00	389.526,44
1075	1.2.05.003.001 Aparelhos Telefônicos	9.784,65	0,00	0,00	9.784,65
1080	1.2.05.003.006 Equipamentos para Processamento de Dados	104.568,39	0,00	0,00	104.568,39
1083	1.2.05.003.009 Maquinas, Aparelhos e Equipamentos	266.495,40	0,00	0,00	266.495,40
1087	1.2.05.003.013 Móveis e Utensílios	8.678,00	0,00	0,00	8.678,00
1136	S 1.2.05.007 (-) DEPRECIACÃO/AMORTIZACÃO/EXAUSTÃO	(794.479,27)	0,00	18.832,36	(813.311,63)
1139	1.2.05.007.003 (-) Deprec. Aparelhos Telefônicos	(2.415,41)	0,00	122,99	(2.538,40)
1144	1.2.05.007.008 (-) Deprec. Equipamentos p/Processamento de Dados	(66.645,44)	0,00	1.643,18	(68.288,62)
1147	1.2.05.007.011 (-) Deprec. Máquinas, Aparelhos e Equipamentos	(68.951,22)	0,00	2.220,79	(71.172,01)
1151	1.2.05.007.015 (-) Deprec. Móveis e Utensílios	(2.515,73)	0,00	72,40	(2.588,13)
25027	1.2.05.007.019 (-) Deprec. Galpão 1	(88.497,94)	0,00	1.999,20	(90.497,14)
25028	1.2.05.007.020 (-) Deprec. Galpão 2	(536.857,26)	0,00	12.127,80	(548.985,06)
25029	1.2.05.007.021 (-) Deprec. Galpão 3	(28.596,27)	0,00	646,00	(29.242,27)
1160	S 1.2.07 ATIVO INTANGIVEL	10.319,03	0,00	469,05	9.849,98
1161	S 1.2.07.001 BENS DO ATIVO INTANGIVEL	28.142,80	0,00	0,00	28.142,80
1088	1.2.07.001.003 Software	28.142,80	0,00	0,00	28.142,80
1164	S 1.2.07.003 (-) AMORTIZACÕES	(17.823,77)	0,00	469,05	(18.292,82)
1152	1.2.07.003.008 (-) Amortiz. Software	(17.823,77)	0,00	469,05	(18.292,82)

Balancete
 Valores expressos em Reais (R\$)

Conta S	Classificação	Saldo Ant.	Débito	Crédito	Saldo
1350	S 2 PASSIVO	16.748.498,41	141.544,75	234.934,61	16.841.888,27
1351	S 2.1 CIRCULANTE	19.196.802,78	141.544,75	234.934,61	19.290.192,64
1494	S 2.1.03 FORNECEDORES	2.357.554,07	108.713,87	178.786,45	2.427.626,65
1495	S 2.1.03.001 FORNECEDORES NACIONAIS	2.357.554,07	108.713,87	178.786,45	2.427.626,65
1496	2.1.03.001.001 Fornecedores Diversos	2.357.554,07	108.713,87	178.786,45	2.427.626,65
1539	S 2.1.05 OBRIGAÇÕES TRIBUTÁRIAS	1.201.892,16	423,88	12.413,87	1.213.882,15
1540	S 2.1.05.001 IMPOSTOS E CONTRIBUIÇÕES A RECOLHER	1.152.299,77	423,88	12.390,11	1.164.266,00
25007	2.1.05.001.001 Contribuição Social a Recolher	111.297,43	0,00	0,00	111.297,43
1541	2.1.05.001.001 ICMS a Recolher	339.511,50	423,88	423,88	339.511,50
1543	2.1.05.001.003 IPI a Recolher	3.395,68	0,00	0,00	3.395,68
1544	2.1.05.001.004 IRRF sobre Trabalho Assalariado	51.350,46	0,00	366,70	51.717,16
1545	2.1.05.001.005 IRPJ a Recolher	214.776,81	0,00	6.683,79	221.460,60
1546	2.1.05.001.006 IRRF a Recolher	4.305,43	0,00	0,00	4.305,43
1547	2.1.05.001.007 ISS a Recolher	12.511,15	0,00	0,00	12.511,15
1550	2.1.05.001.010 Simples a Recolher	42.294,09	0,00	0,00	42.294,09
1552	2.1.05.001.012 COFINS a Recolher	319.285,50	0,00	209,42	319.494,92
1553	2.1.05.001.013 CSLL a Recolher	26.179,48	0,00	4.660,95	30.840,43
1554	2.1.05.001.014 Funrural a Recolher	6,21	0,00	0,00	6,21
1556	2.1.05.001.016 PIS a Recolher	27.386,03	0,00	45,37	27.431,40
1579	S 2.1.05.003 TRIBUTOS RETIDOS A RECOLHER	48.423,27	0,00	23,76	48.447,03
25004	2.1.05.003.001 CRF a Recolher	6.943,99	0,00	0,00	6.943,99
25005	2.1.05.003.001 PIS Retido a Recolher	40.804,49	0,00	0,00	40.804,49
1581	2.1.05.003.002 INSS Retido a Recolher	612,65	0,00	23,76	636,41
1582	2.1.05.003.003 ISS Retido a Recolher	62,14	0,00	0,00	62,14
1603	S 2.1.05.005 PARCELAMENTOS DE IMPOSTOS E	1.169,12	0,00	0,00	1.169,12
1613	2.1.05.005.009 Parcelamento Simples Nacional	1.169,12	0,00	0,00	1.169,12
1632	S 2.1.07 OBRIGAÇÕES TRABALHISTAS E PREVIDENCIÁRIAS	886.644,92	32.407,00	43.734,29	897.972,21
1633	S 2.1.07.001 OBRIGAÇÕES COM O PESSOAL	31.992,00	31.992,00	28.854,00	28.854,00
1634	2.1.07.001.001 Salários e Ordenados a Pagar	26.964,00	26.964,00	23.826,00	23.826,00
1635	2.1.07.001.002 Pró Labore a Pagar	5.028,00	5.028,00	5.028,00	5.028,00
1658	S 2.1.07.003 OBRIGAÇÕES PREVIDENCIÁRIAS	829.932,93	415,00	7.686,93	837.204,86
1659	2.1.07.003.001 INSS a Recolher	712.191,82	415,00	5.473,60	717.250,42
1660	2.1.07.003.002 FGTS a Recolher	116.881,31	0,00	2.213,33	119.094,64
1661	2.1.07.003.003 Contribuição Sindical a Recolher	859,80	0,00	0,00	859,80
1683	S 2.1.07.005 PROVISÕES	24.719,99	0,00	7.193,36	31.913,35
1684	2.1.07.005.001 Férias a Pagar	14.824,13	0,00	3.458,11	18.282,24
1685	2.1.07.005.002 Inss Sobre Férias	3.517,93	0,00	252,44	3.770,37
1686	2.1.07.005.003 Fgts Sobre Férias	1.162,49	0,00	276,65	1.439,14
1688	2.1.07.005.005 13o Salário a pagar	4.157,34	0,00	2.780,70	6.938,04

Balancete
 Valores expressos em Reais (R\$)

Conta S	Classificação	Saldo Ant.	Débito	Crédito	Saldo
1689	2.1.07.005.006 Inss Sobre 13o Salário	725,51	0,00	203,00	928,51
1690	2.1.07.005.007 Fgts Sobre 13o Salário	332,59	0,00	222,46	555,05
1710	S 2.1.09 OUTRAS OBRIGAÇÕES	14.750.711,63	0,00	0,00	14.750.711,63
1711	S 2.1.09.001 ADIANTAMENTOS DE CLIENTES	6.110.816,17	0,00	0,00	6.110.816,17
1712	2.1.09.001.001 Adiantamentos de Clientes	6.110.816,17	0,00	0,00	6.110.816,17
25015	S 2.1.09.002 KWG INDUSTRIA E COMERCIO DE MAQUINAS	8.220.605,64	0,00	0,00	8.220.605,64
25016	2.1.09.002.001 Previdenciarias - KWG	3.003.724,48	0,00	0,00	3.003.724,48
25017	2.1.09.002.002 Não Previdenciarias - KWG	3.523.814,31	0,00	0,00	3.523.814,31
25018	2.1.09.002.003 FGTS - KWG	324.809,11	0,00	0,00	324.809,11
25019	2.1.09.002.004 ICMS - KWG	998.000,00	0,00	0,00	998.000,00
25020	2.1.09.002.005 IPTU - KWG	196.604,99	0,00	0,00	196.604,99
25021	2.1.09.002.006 ISS - KWG	1.240,00	0,00	0,00	1.240,00
25022	2.1.09.002.007 Trabalhistas - KWG	172.412,75	0,00	0,00	172.412,75
1733	S 2.1.09.003 CONTAS A PAGAR	419.289,82	0,00	0,00	419.289,82
1734	2.1.09.003.001 Diversas Contas a Pagar	419.289,82	0,00	0,00	419.289,82
2325	S 2.4 PATRIMÔNIO LÍQUIDO	(2.448.304,37)	0,00	0,00	(2.448.304,37)
2346	S 2.4.01 CAPITAL SOCIAL	260.000,00	0,00	0,00	260.000,00
2347	S 2.4.01.001 CAPITAL SUBSCRITO	260.000,00	0,00	0,00	260.000,00
25010	2.4.01.001.001 Capital Social - Egon Ruch	78.000,00	0,00	0,00	78.000,00
25012	2.4.01.001.001 Capital Social - Geovanilton Oliveira dos Santos	23.400,00	0,00	0,00	23.400,00
25013	2.4.01.001.001 Capital Social - Giovanni Bortoli Meneghel	13.000,00	0,00	0,00	13.000,00
25009	2.4.01.001.001 Capital Social - Niomar Andre Ruch	94.650,00	0,00	0,00	94.650,00
25011	2.4.01.001.001 Capital Social - Vagner Battisti	50.950,00	0,00	0,00	50.950,00
2513	S 2.4.13 LUCROS E PREJUÍZOS ACUMULADOS	(2.708.304,37)	0,00	0,00	(2.708.304,37)
2514	S 2.4.13.001 LUCROS E PREJUÍZOS ACUMULADOS	(2.663.001,75)	0,00	0,00	(2.663.001,75)
2516	2.4.13.001.002 (-) Prejuízos Acumulados	(2.663.001,75)	0,00	0,00	(2.663.001,75)
2537	S 2.4.13.002 LUCROS E PREJUÍZOS DO EXERCÍCIO	(45.302,62)	0,00	0,00	(45.302,62)
2539	2.4.13.002.002 (-) Prejuízos do Exercício	(45.302,62)	0,00	0,00	(45.302,62)

Balancete
 Valores expressos em Reais (R\$)

Conta S	Classificação	Saldo Ant.	Débito	Crédito	Saldo
2600	S 4 RECEITAS	242.821,19	602,11	5.655,72	247.874,80
2601	S 4.1 RECEITAS OPERACIONAIS	242.821,19	602,11	5.655,72	247.874,80
2602	S 4.1.01 RECEITA BRUTA DE VENDAS E SERVIÇOS	271.188,94	0,00	5.344,00	276.532,94
2603	S 4.1.01.001 VENDAS DE PRODUTOS	177.128,94	0,00	5.344,00	182.472,94
2604	S 4.1.01.001.001 VENDAS MERCADO INTERNO	177.128,94	0,00	5.344,00	182.472,94
2606	4.1.01.001.001.002 Vendas de Produtos a Prazo	177.128,94	0,00	5.344,00	182.472,94
2700	S 4.1.01.005 PRESTAÇÃO DE SERVIÇOS	94.060,00	0,00	0,00	94.060,00
2701	S 4.1.01.005.001 SERVIÇOS MERCADO INTERNO	94.060,00	0,00	0,00	94.060,00
2703	4.1.01.005.001.002 Prestação de Serviços a Prazo	94.060,00	0,00	0,00	94.060,00
2770	S 4.1.03 (-) DEDUÇÕES DA RECEITA BRUTA	(28.368,19)	602,11	311,72	(28.658,58)
2771	S 4.1.03.001 (-) CANCELAMENTOS E DEVOLUÇÕES	(6.164,55)	0,00	0,00	(6.164,55)
2772	4.1.03.001.001 (-) De Vendas de Produtos Mercado Interno	(6.164,55)	0,00	0,00	(6.164,55)
2825	S 4.1.03.005 (-) IMPOSTOS INCIDENTES SOBRE VENDAS E	(22.203,64)	602,11	311,72	(22.494,03)
2826	4.1.03.005.001 (-) IPI	(6,01)	0,00	0,00	(6,01)
2827	4.1.03.005.002 (-) ICMS	(10.054,65)	347,32	311,72	(10.090,25)
2828	4.1.03.005.003 (-) ISS	(2.821,80)	0,00	0,00	(2.821,80)
2829	4.1.03.005.004 (-) PIS	(1.659,94)	45,37	0,00	(1.705,31)
2830	4.1.03.005.005 (-) COFINS	(7.661,24)	209,42	0,00	(7.870,66)
2856	S 4.1.05 OUTRAS RECEITAS OPERACIONAIS	0,44	0,00	0,00	0,44
2857	S 4.1.05.001 RECEITAS FINANCEIRAS	0,44	0,00	0,00	0,44
2859	4.1.05.001.002 Receitas de Aplicações Financeiras	0,44	0,00	0,00	0,44

Balancete
 Valores expressos em Reais (R\$)

Conta	S	Classificação	Saldo Ant.	Débito	Crédito	Saldo
3000	S	5 CUSTOS E DESPESAS	288.072,28	138.499,49	3.086,37	423.485,40
3001	S	5.1 CUSTO PRODUTOS MERCADORIAS E SERVIÇOS	59.837,54	1.870,40	0,00	61.707,94
3002	S	5.1.01 CUSTO DOS PRODUTOS VENDIDOS	59.837,54	1.870,40	0,00	61.707,94
3003	S	5.1.01.001 CUSTO DOS PRODUTOS VENDIDOS	59.837,54	1.870,40	0,00	61.707,94
3004		5.1.01.001.001 Custo dos Produtos Vendidos	59.837,54	1.870,40	0,00	61.707,94
3086	S	5.3 CUSTO NA PRODUÇÃO INDUSTRIAL	67.975,22	14.885,04	1.455,48	81.404,78
3087	S	5.3.01 CUSTO NA PRODUÇÃO	67.975,22	14.885,04	1.455,48	81.404,78
3121		5.3.01.001 Salários e Ordenados	27.589,85	9.684,26	1.263,96	36.010,15
3125		5.3.01.005 13º Salário	3.539,20	819,63	1,06	4.357,77
3126		5.3.01.006 Férias	1.851,33	932,32	55,52	2.728,13
3127		5.3.01.007 INSS	5.018,27	868,80	130,41	5.756,66
3128		5.3.01.008 FGTS	4.830,49	813,73	4,53	5.639,69
3129		5.3.01.009 Indenizações e Aviso Prévio	7.079,70	0,00	0,00	7.079,70
3135		5.3.01.015 Alimentação do Trabalhador	5.176,50	0,00	0,00	5.176,50
3141		5.3.01.021 Equipamentos de Proteção Individual	708,55	0,00	0,00	708,55
3171		5.3.01.031 Serviços de Terceiros	1.420,00	0,00	0,00	1.420,00
3173		5.3.01.033 Manutenção de Maquinas e Equipamentos	1.709,50	0,00	0,00	1.709,50
3183		5.3.01.043 Consumo	5.861,81	0,00	0,00	5.861,81
3184		5.3.01.044 Telecomunicação	1.205,02	1.183,45	0,00	2.388,47
5056		5.3.01.091 Fretes e Carretos	1.985,00	582,85	0,00	2.567,85
3652	S	5.5 CUSTO NA PRESTAÇÃO DE SERVIÇO	33.432,87	26.453,34	1.419,21	58.467,00
3653	S	5.5.01 CUSTOS NOS SERVIÇOS PRESTADOS	33.432,87	26.453,34	1.419,21	58.467,00
3702		5.5.01.001 Salários e Ordenados	13.756,99	10.720,54	1.205,82	23.271,71
3706		5.5.01.005 13º Salário	1.117,37	1.088,99	1,70	2.204,66
3707		5.5.01.006 Férias	1.674,16	1.543,91	59,58	3.158,49
3708		5.5.01.007 INSS	2.565,52	1.029,49	147,20	3.447,81
3709		5.5.01.008 FGTS	1.323,91	971,73	4,91	2.290,73
3730		5.5.01.029 Combustíveis e Lubrificantes	3.991,72	1.804,01	0,00	5.795,73
3734		5.5.01.033 Manutenção de Veículos	0,00	828,50	0,00	828,50
3738		5.5.01.037 Depreciação	4.832,21	2.416,18	0,00	7.248,39
4989		5.5.01.043 Pedágio	112,50	34,30	0,00	146,80
4990		5.5.01.044 Viagens e Estadias	4.058,49	6.015,69	0,00	10.074,18
4011	S	5.7 DESPESAS COMERCIAL	0,00	630,61	0,00	630,61
4012	S	5.7.01 DESPESAS COMERCIAL	0,00	630,61	0,00	630,61
4032		5.7.01.019 Comissões	0,00	630,61	0,00	630,61
4058	S	5.8 DESPESAS ADMINISTRATIVAS	126.826,65	83.315,36	211,68	209.930,33
4059	S	5.8.01 DESPESAS ADMINISTRATIVAS	125.724,95	82.532,91	211,68	208.046,18
4328		5.8.01.001 Salários e Ordenados	19.330,42	9.800,52	65,69	29.065,25
4329		5.8.01.002 Pró Labore	11.296,00	5.648,00	0,00	16.944,00

Balancete
 Valores expressos em Reais (R\$)

Conta S	Classificação	Saldo Ant.	Débito	Crédito	Saldo
4331	5.8.01.004 Gratificações	84,95	0,00	0,00	84,95
4332	5.8.01.005 13º Salário	1.590,21	874,84	0,00	2.465,05
4333	5.8.01.006 Férias	1.348,79	1.096,98	0,00	2.445,77
4334	5.8.01.007 INSS	5.011,33	1.000,45	145,99	5.865,79
4335	5.8.01.008 FGTS	1.860,09	936,42	0,00	2.796,51
4337	5.8.01.010 Assistência Médica e Odontologica	50,00	140,00	0,00	190,00
4346	5.8.01.019 Comissões	2.200,00	0,00	0,00	2.200,00
4351	5.8.01.024 Transporte de Empregados	0,00	157,60	0,00	157,60
4354	5.8.01.027 Cursos e Treinamento	0,00	3.000,00	0,00	3.000,00
4381	5.8.01.053 Brindes e Donativos	0,00	393,19	0,00	393,19
4405	5.8.01.076 Viagens e Estadias	3.985,86	8.005,53	0,00	11.991,39
4408	5.8.01.077 Refeições	6.188,83	2.833,45	0,00	9.022,28
4453	5.8.01.122 Depreciações	36.191,38	16.885,23	0,00	53.076,61
4478	5.8.01.147 Telecomunicações	3.426,47	2.040,80	0,00	5.467,27
4480	5.8.01.149 Manutenção e Conservação de Edifícios	709,24	0,00	0,00	709,24
4483	5.8.01.152 Limpeza e Conservação	536,99	658,91	0,00	1.195,90
4505	5.8.01.172 Combustíveis e Lubrificantes	0,00	61,51	0,00	61,51
4507	5.8.01.174 Manutenção de Veículos	296,00	0,00	0,00	296,00
4534	5.8.01.201 Material de Expediente	0,00	35,00	0,00	35,00
4536	5.8.01.203 Legais e Judiciais	7.000,00	8.323,35	0,00	15.323,35
4537	5.8.01.204 Serviços Profissionais	2.099,90	7.881,21	0,00	9.981,11
4538	5.8.01.205 Honorários Contábeis	7.680,00	5.755,00	0,00	13.435,00
4545	5.8.01.212 Fretes e Carretos	0,00	145,00	0,00	145,00
4548	5.8.01.214 Seguros de Bens	4,90	0,00	0,00	4,90
4553	5.8.01.219 Entidades e Associações	1.664,00	805,45	0,00	2.469,45
4562	5.8.01.227 Material de Consumo	43,75	916,44	0,00	960,19
4563	5.8.01.228 Despesas com Internet, Software, etc.	4.051,24	2.138,03	0,00	6.189,27
4996	5.8.01.280 Serviços de terceiros	674,60	0,00	0,00	674,60
5057	5.8.01.299 Honorários Advocaticios	8.400,00	3.000,00	0,00	11.400,00
4654 S	5.8.03 DESPESAS TRIBUTÁRIAS	355,17	405,05	0,00	760,22
4668	5.8.03.005 Impostos e Taxas Municipais	0,00	385,00	0,00	385,00
4669	5.8.03.006 Impostos e Taxas Estaduais	355,17	20,05	0,00	375,22
4695 S	5.8.04 DESPESAS FINANCEIRAS	746,53	377,40	0,00	1.123,93
4698	5.8.04.002 Despesas Bancárias	725,10	377,40	0,00	1.102,50
4701	5.8.04.005 Juros Pagos ou Incorridos	16,32	0,00	0,00	16,32
4703	5.8.04.007 Multas Dedutíveis	5,11	0,00	0,00	5,11
4732 S	5.9 OUTROS CUSTOS/DESPESAS OPERACIONAIS	0,00	11.344,74	0,00	11.344,74
4733 S	5.9.01 OUTROS RESULTADOS OPERACIONAIS	0,00	11.344,74	0,00	11.344,74
5000 S	5.9.01.006 IMPOSTO SOBRE O LUCRO	0,00	11.344,74	0,00	11.344,74
5001	5.9.01.006.001 CSLL	0,00	4.660,95	0,00	4.660,95
5002	5.9.01.006.002 IRPJ	0,00	6.683,79	0,00	6.683,79
5076 S	6.1.01.002 RESULTADO DO PERIODO	(45.251,09)	-137.897,38	2.569,35	(175.610,60)

Balancete
Valores expressos em Reais (R\$)

Conta S Classificação	Saldo Ant.	Débito	Crédito	Saldo
5013 S 7 Encerramento do Exercício	45.302,62	0,00	0,00	45.302,62
4851 7.1 Encerramento do Exercício	45.302,62	0,00	0,00	45.302,62

NIOMAR ANDRE RUCH
Sócio Administrador
CPF: 069.576.109-93

Paulo Cesar Chiodini
CRC: 1-SC-031006/O-7 - Contador
CPF: 889.956.239-34

DEMONSTRAÇÃO DO RESULTADO DO EXERCÍCIO

Valores expressos em Reais (R\$)

RECEITA OPERACIONAL BRUTA	5.344,00
Vendas de Produtos a Prazo	5.344,00
(-) DEDUÇÕES DA RECEITA BRUTA	(290,39)
IMPOSTOS INCIDENTES SOBRE VENDAS	(290,39)
(-) ICMS	(35,60)
(-) PIS	(45,37)
(-) COFINS	(209,42)
(=) RECEITA OPERACIONAL LIQUIDA	5.053,61
(-) CUSTO DOS PRODUTOS/MERCADORIAS/SERVICOS	(40.334,09)
Custo dos Produtos Vendidos	(1.870,40)
Salários e Ordenados	(8.420,30)
13º Salário	(818,57)
Férias	(876,80)
INSS	(738,39)
FGTS	(809,20)
Telecomunicação	(1.183,45)
Frete e Carretos	(582,85)
Salários e Ordenados	(9.514,72)
13º Salário	(1.087,29)
Férias	(1.484,33)
INSS	(882,29)
FGTS	(966,82)
Combustíveis e Lubrificantes	(1.804,01)
Manutenção de Veículos	(828,50)
Depreciação	(2.416,18)
Pedágio	(34,30)
Viagens e Estadias	(6.015,69)
(=) PREJÚZO BRUTO	35.280,48
(+/-) DESPESAS OPERACIONAIS	(83.356,89)
DE VENDAS	(630,61)
Comissões	(630,61)
ADMINISTRATIVAS	(82.321,23)
Salários e Ordenados	(9.734,83)
Pró Labore	(5.648,00)
13º Salário	(874,84)
Férias	(1.096,98)
INSS	(854,46)
FGTS	(936,42)
Assistência Médica e Odontológica	(140,00)
Transporte de Empregados	(157,60)
Cursos e Treinamento	(3.000,00)
Brindes e Donativos	(393,19)
Viagens e Estadias	(8.005,53)
Refeições	(2.833,45)
Depreciações	(16.885,23)
Telecomunicações	(2.040,80)

DEMONSTRAÇÃO DO RESULTADO DO EXERCÍCIO

Valores expressos em Reais (R\$)

Limpeza e Conservação	(658,91)
Combustíveis e Lubrificantes	(61,51)
Material de Expediente	(35,00)
Legais e Judiciais	(8.323,35)
Serviços Profissionais	(7.881,21)
Honorários Contábeis	(5.755,00)
Fretes e Carretos	(145,00)
Entidades e Associações	(805,45)
Material de Consumo	(916,44)
Despesas com Internet, Software, etc.	(2.138,03)
Honorários Advocaticios	(3.000,00)
DESPESAS TRIBUTARIAS	(405,05)
Impostos e Taxas Municipais	(385,00)
Impostos e Taxas Estaduais	(20,05)
(=) PREJUÍZO OPERACIONAL LIQUIDO	(118.637,37)
(=) RESULTADO ANTES DAS RECEITAS E DESPESAS FINANCEIRAS	(118.637,37)
(-) DESPESAS FINANCEIRAS	(377,40)
Despesas Bancárias	(377,40)
(=) RESULTADO ANTES DOS TRIBUTOS S/ O LUCRO	(119.014,77)
(-) DESPESA COM TRIBUTOS S/ O LUCRO	(11.344,74)
CSLL	(4.660,95)
IRPJ	(6.683,79)
(=) PREJUÍZO LIQUIDO DO EXERCICIO	(130.359,51)

NIOMAR ANDRE RUCH
Sócio Administrador
CPF: 069.576.109-93

Paulo Cesar Chiodini
CRC: 1-SC-031006/O-7 - Contador
CPF: 889.956.239-34

VENDEDOR	QTD ORÇAMENTOS	VALOR TOTAL ORÇAMENTOS	VENDA FECHADA	VALOR VENDA FECHADA
DALILA	2	R\$ 23.765,00	0	R\$ -
NIOMAR	8	R\$ 840.251,77	5	R\$ 370.974,25
GIOVANI	10	R\$ 1.594.426,00	1	R\$ 3.360,00
MARTON	2	R\$ 4.553,00	1	R\$ 1.984,00
EGON	3	R\$ 577.488,00	2	R\$ 118.250,00
TOTAL MÊS	25	R\$ 3.040.483,77	9	R\$ 494.568,25

RELAÇÃO DE LÍQUIDOS A PAGAR

Empresa: 0927-OXA AUTOMACAO INDUSTRIAL LTDA
CNPJ/CEI: 13.535.476/0001-79

Endereço:
 MANOEL FRANCISCO DA COSTA, 1895, GALPAO 02, VIEIRA
 Jaraguá do Sul - SC - 89.257-207

Período: 01/03/2024 à 31/03/2024 - **Tp:** 1 - Mensal

Func	Chapeira	Dados Bancários	Nome	Pagamento	Valor
21			ADEJAIR REITZ	05/04/2024	2.249,00
10		Tp Conta: CC Banco: 237 Ag. 2926 Conta: 16370 Díg: 8	ANDRE HENRIQUE BALOCK	05/04/2024	2.581,00
11		Tp Conta: CC Banco: 85 Ag. 111 Conta: 14394 Díg: 4	CHARLES AKIRA CHAGAS	05/04/2024	3.256,00
8		Tp Conta: CC Banco: 85 Ag. 111 Conta: 3458 Díg: 4	DALILA DANIELA BALOCH	05/04/2024	2.815,00
13		Tp Conta: CC Banco: 85 Ag. 101 Conta: 1189136 Díg: 0	EDILAINE DE LARA KLEIN	05/04/2024	906,00
1002			EGON RUCH	05/04/2024	1.257,00
5			EUZEBIO JOSE RODRIGUES	05/04/2024	1.585,00
20			EVALDO AVILA CABRAL	05/04/2024	2.769,00
1003			GIOVANI BORTOLI MENEGHEL	05/04/2024	1.257,00
18		Tp Conta: Poup Banco: 104 Ag. 1074 Conta: 809133055 Díg: 1	JULIANO MARCELLO	05/04/2024	3.462,00
22		Tp Conta: CSal Banco: 1 Ag. 4057 Conta: 64122 Díg: 7	MARCOS LUIS SCHOLZ	05/04/2024	2.095,00
19			MARTON DE NAZARE MARTINS CAMPOS	05/04/2024	2.108,00
1001			NIOMAR ANDRE RUCH	05/04/2024	1.257,00
1004			VAGNER BATISTI	05/04/2024	1.257,00

Registros para Empresa 14

28.854,00