

Tipo documento: **CAPA PROCESSO**

Evento: **abertura**

PROCESSO

Nº 0801136-87.2014.8.24.0026

Nº do processo 0801136-87.2014.8.24.0026

Classe da ação: Relatório Falimentar

Competência: Civil - Falências

Data de autuação: 30/07/2014 16:27:00

Situação: MOVIMENTO

Órgão Julgador:

Juízo da Vara Regional de Falências, Recuperação Judicial e Extrajudicial de Jaraguá do Sul

Juiz(a): Uziel Nunes de Oliveira

account_treeProcessos relacionados: 0005010-50.2013.8.24.0026/SC | Apenso | JGS01FRO

Assuntos

Código	Descrição	Principal
022301	Recuperação judicial e Falência, Empresas, DIREITO CIVIL	Sim

Partes e Representantes

REQUERENTE	REQUERIDO
GILSON AMILTON SGROTT (628.954.519-15) - Pessoa Física GILSON AMILTON SGROTT SC009022 MARCELO PEREIRA LOBO SC012325	 BM EMPREENDIMENTOS E PARTICIPACOES EIRELI (81.004.657/0001-29) - Pessoa Jurídica Procurador(es): PAULO LUIZ DA SILVA MATTOS SC007688 AUGUSTO MARTINIANO CARDOZO NETO SC036993
	 MANNES LTDA (84.431.881/0001-95) - Pessoa Jurídica Procurador(es): PAULO LUIZ DA SILVA MATTOS SC007688 AUGUSTO MARTINIANO CARDOZO NETO SC036993

Informações Adicionais

Chave Processo: 678748005120	Valor da Causa: R\$ 0,00	Nível de Sigilo do Processo: Sem Sigilo (Nível 0)
Anexos Eletrônicos: Não há anexos	Ação Coletiva de subst. processual: Não	Admitida execução: Sim
Antecipação de Tutela: Não Requerida	Criança e Adolescente: Não	Doença Grave: Não
Grande devedor: Não	Justiça Gratuita: Não requerida	Penhora no rosto dos autos: Não
Penhora/apreensão de bens: Não	Pessoa com deficiência: Não	Petição Urgente: Não
Possui bem Apreendido: não	Prioridade Atendimento: Não	Reconvenção: Não
Vista Ministério Público: Não		

Evento 1

Evento:

DISTRIBUIDO_POR_DEPENDENCIA__SAJ_

Data:

31/07/2014 12:45:56

Usuário:

MIG - USUÁRIO DE MIGRAÇÃO - ADMINISTRADOR DO SISTEMA

Processo:

0801136-87.2014.8.24.0026/SC

Sequência Evento:

1

Evento 2

Evento:

REMETIDOS_OS_AUTOS_DA_DISTRIBUICAO

Data:

31/07/2014 13:18:35

Usuário:

MIG - USUÁRIO DE MIGRAÇÃO - ADMINISTRADOR DO SISTEMA

Processo:

0801136-87.2014.8.24.0026/SC

Sequência Evento:

2

Evento 3

Evento:

RECEBIDOS_OS_AUTOS

Data:

31/07/2014 16:00:32

Usuário:

MIG - USUÁRIO DE MIGRAÇÃO - ADMINISTRADOR DO SISTEMA

Processo:

0801136-87.2014.8.24.0026/SC

Sequência Evento:

3

Evento 4

Evento:

RECEBIDOS_OS_AUTOS

Data:

31/07/2014 16:00:32

Usuário:

MIG - USUÁRIO DE MIGRAÇÃO - ADMINISTRADOR DO SISTEMA

Processo:

0801136-87.2014.8.24.0026/SC

Sequência Evento:

4

Evento 5

Evento:

JUNTADA_DE_DOCUMENTO___JUNTADA_A_PETICAO_DIVERSA___TIPO___OUTROS_EM_PRESTACA

Data:

31/07/2014 16:02:57

Usuário:

MIG - USUÁRIO DE MIGRAÇÃO - ADMINISTRADOR DO SISTEMA

Processo:

0801136-87.2014.8.24.0026/SC

Sequência Evento:

5

Evento 6

Evento:

JUNTADA_DE_DOCUMENTO___JUNTADA_A_PETICAO_DIVERSA___TIPO___OUTROS_EM_PRESTACA

Data:

31/07/2014 16:02:57

Usuário:

MIG - USUÁRIO DE MIGRAÇÃO - ADMINISTRADOR DO SISTEMA

Processo:

0801136-87.2014.8.24.0026/SC

Sequência Evento:

6

Evento 7

Evento:

JUNTADA_DE_DOCUMENTO___JUNTADA_A_PETICAO_DIVERSA___TIPO___OUTROS_EM_PRESTACA

Data:

31/07/2014 16:02:58

Usuário:

MIG - USUÁRIO DE MIGRAÇÃO - ADMINISTRADOR DO SISTEMA

Processo:

0801136-87.2014.8.24.0026/SC

Sequência Evento:

7

Evento 8

Evento:

JUNTADA_DE_DOCUMENTO___JUNTADA_A_PETICAO_DIVERSA___TIPO___OUTROS_EM_PRESTACA

Data:

31/07/2014 16:02:58

Usuário:

MIG - USUÁRIO DE MIGRAÇÃO - ADMINISTRADOR DO SISTEMA

Processo:

0801136-87.2014.8.24.0026/SC

Sequência Evento:

8

Evento 9

Evento:

JUNTADA_DE_DOCUMENTO___JUNTADA_A_PETICAO_DIVERSA___TIPO___OUTROS_EM_PRESTACA

Data:

31/07/2014 16:02:59

Usuário:

MIG - USUÁRIO DE MIGRAÇÃO - ADMINISTRADOR DO SISTEMA

Processo:

0801136-87.2014.8.24.0026/SC

Sequência Evento:

9

Evento 10

Evento:
CONCLUSOS_PARA_DECISAO_INTERLOCUTORIA

Data:
15/08/2014 13:06:48

Usuário:
MIG - USUÁRIO DE MIGRAÇÃO - ADMINISTRADOR DO SISTEMA

Processo:
0801136-87.2014.8.24.0026/SC

Sequência Evento:
10

Evento 11

Evento:

MERO_EXPEDIENTE___SAJ___R_H__1___SOBRE_OS_RELATORIOS_RELATIVOS_A_PRESTACAO_DE

Data:

15/08/2014 17:09:00

Usuário:

MIG - USUÁRIO DE MIGRAÇÃO - ADMINISTRADOR DO SISTEMA

Processo:

0801136-87.2014.8.24.0026/SC

Sequência Evento:

11



ESTADO DE SANTA CATARINA
PODER JUDICIÁRIO
Comarca de Guaramirim
Fórum Des. Maurílio da Costa Coimbra
1ª Vara

TJSC
Fl. _____

Autos nº 0801136-87.2014.8.24.0026
Ação: Prestação de Contas - Exigidas/PROC
Requerente: Gilson Amilton Sgrott

R.h.

1) Sobre os relatórios relativos à prestação de contas do Sr. Administrador Judicial dos meses de janeiro a junho de 2014, intime-se a recuperanda para, querendo, se manifestar em 10 dias.

2) Fluído o prazo, com ou sem manifestação, dê-se vista ao Ministério Público. Após, voltem.

Cumpra-se.

Guaramirim (SC), 15 de agosto de 2014.

Guy Estevão Berkenbrock
Juiz de Direito

Evento 12

Evento:

RECEBIDOS_OS_AUTOS

Data:

15/08/2014 17:34:27

Usuário:

MIG - USUÁRIO DE MIGRAÇÃO - ADMINISTRADOR DO SISTEMA

Processo:

0801136-87.2014.8.24.0026/SC

Sequência Evento:

12

Evento 13

Evento:

ENCAMINHADO_EDITAL_RELACAO_PARA_PUBLICACAO___RELACAO__0631_2014 TEOR_DO_ATO_

Data:

18/08/2014 18:40:42

Usuário:

MIG - USUÁRIO DE MIGRAÇÃO - ADMINISTRADOR DO SISTEMA

Processo:

0801136-87.2014.8.24.0026/SC

Sequência Evento:

13

Evento 14

Evento:

ENCAMINHADO_EDITAL_RELACAO_PARA_PUBLICACAO___RELACAO__0631_2014 TEOR_DO_ATO__

Data:

18/08/2014 18:40:46

Usuário:

MIG - USUÁRIO DE MIGRAÇÃO - ADMINISTRADOR DO SISTEMA

Processo:

0801136-87.2014.8.24.0026/SC

Sequência Evento:

14

Evento 15

Evento:

ENCAMINHADO_EDITAL_RELACAO_PARA_PUBLICACAO___RELACAO__0631_2014 TEOR_DO_ATO__

Data:

18/08/2014 18:40:46

Usuário:

MIG - USUÁRIO DE MIGRAÇÃO - ADMINISTRADOR DO SISTEMA

Processo:

0801136-87.2014.8.24.0026/SC

Sequência Evento:

15

Evento 16

Evento:

CERTIFICADA_A_PUBLICACAO_DA_RELACAO_DE_INTIMACAO_DE_ADVOGADO___RELACAO__0631

Data:

20/08/2014 12:34:56

Usuário:

MIG - USUÁRIO DE MIGRAÇÃO - ADMINISTRADOR DO SISTEMA

Processo:

0801136-87.2014.8.24.0026/SC

Sequência Evento:

16

Evento 17

Evento:

JUNTADA_DE_DOCUMENTO___JUNTADA_A_PETICAO_DIVERSA___TIPO___APRESENTACAO_DE_DO

Data:

02/10/2014 12:28:36

Usuário:

MIG - USUÁRIO DE MIGRAÇÃO - ADMINISTRADOR DO SISTEMA

Processo:

0801136-87.2014.8.24.0026/SC

Sequência Evento:

17

Evento 18

Evento:

JUNTADA_DE_DOCUMENTO___JUNTADA_A_PETICAO_DIVERSA___TIPO___OUTROS_EM_PRESTACA

Data:

23/10/2014 17:16:10

Usuário:

MIG - USUÁRIO DE MIGRAÇÃO - ADMINISTRADOR DO SISTEMA

Processo:

0801136-87.2014.8.24.0026/SC

Sequência Evento:

18

Evento 19

Evento:

JUNTADA_DE_DOCUMENTO___JUNTADA_A_PETICAO_DIVERSA___TIPO___OUTROS_EM_PRESTACA

Data:

29/10/2014 18:11:08

Usuário:

MIG - USUÁRIO DE MIGRAÇÃO - ADMINISTRADOR DO SISTEMA

Processo:

0801136-87.2014.8.24.0026/SC

Sequência Evento:

19

Evento 20

Evento:

JUNTADA_DE_DOCUMENTO___JUNTADA_A_PETICAO_DIVERSA___TIPO___OUTROS_EM_PRESTACA

Data:

26/11/2014 18:35:12

Usuário:

MIG - USUÁRIO DE MIGRAÇÃO - ADMINISTRADOR DO SISTEMA

Processo:

0801136-87.2014.8.24.0026/SC

Sequência Evento:

20

Evento 21

Evento:

JUNTADA_DE_DOCUMENTO___JUNTADA_A_PETICAO_DIVERSA___TIPO___OUTROS_EM_PRESTACA

Data:

26/03/2015 14:42:37

Usuário:

MIG - USUÁRIO DE MIGRAÇÃO - ADMINISTRADOR DO SISTEMA

Processo:

0801136-87.2014.8.24.0026/SC

Sequência Evento:

21

Evento 22

Evento:

JUNTADA_DE_DOCUMENTO___JUNTADA_A_PETICAO_DIVERSA___TIPO___OUTROS_EM_PRESTACA

Data:

26/03/2015 14:42:38

Usuário:

MIG - USUÁRIO DE MIGRAÇÃO - ADMINISTRADOR DO SISTEMA

Processo:

0801136-87.2014.8.24.0026/SC

Sequência Evento:

22

Evento 23

Evento:

JUNTADA_DE_DOCUMENTO___JUNTADA_A_PETICAO_DIVERSA___TIPO___OUTROS_EM_PRESTACA

Data:

26/03/2015 14:42:38

Usuário:

MIG - USUÁRIO DE MIGRAÇÃO - ADMINISTRADOR DO SISTEMA

Processo:

0801136-87.2014.8.24.0026/SC

Sequência Evento:

23

Evento 24

Evento:

JUNTADA_DE_DOCUMENTO___JUNTADA_A_PETICAO_DIVERSA___TIPO___APRESENTACAO_DE_DO

Data:

26/03/2015 14:42:39

Usuário:

MIG - USUÁRIO DE MIGRAÇÃO - ADMINISTRADOR DO SISTEMA

Processo:

0801136-87.2014.8.24.0026/SC

Sequência Evento:

24

Evento 25

Evento:

CERTIDAO_EMITIDA___ABERTURA_DE_VOLUME

Data:

26/03/2015 15:31:23

Usuário:

MIG - USUÁRIO DE MIGRAÇÃO - ADMINISTRADOR DO SISTEMA

Processo:

0801136-87.2014.8.24.0026/SC

Sequência Evento:

25



ESTADO DE SANTA CATARINA
PODER JUDICIÁRIO
Comarca - Guaramirim
1ª Vara

CERTIDÃO DE ABERTURA DE VOLUME

Autos nº 0801136-87.2014.8.24.0026

Ação: Prestação de Contas - Exigidas/Prestação de Serviços

Requerente: Gilson Amilton Sgrott

:

CERTIFICO, para os devidos fins e legais efeitos, que procedi a abertura do 2º volume dos autos em epígrafe, a partir da fl. de n. 201, cuja formação encontra-se anotada na etiqueta de autuação dos volumes, nos termos do art. 221, do Código de Normas da Corregedoria-Geral da Justiça. O referido é verdade, do que dou fé.

Comarca de Guaramirim (SC), 26 de março de 2015.

Sandra Maria Weber
Chefe de Cartório

Evento 26

Evento:

CERTIDAO_EMITIDA___ENCERRAMENTO_DE_VOLUME

Data:

26/03/2015 15:39:19

Usuário:

MIG - USUÁRIO DE MIGRAÇÃO - ADMINISTRADOR DO SISTEMA

Processo:

0801136-87.2014.8.24.0026/SC

Sequência Evento:

26



ESTADO DE SANTA CATARINA
PODER JUDICIÁRIO
Comarca - Guaramirim
1ª Vara

CERTIDÃO DE ENCERRAMENTO DE VOLUME

Autos nº 0801136-87.2014.8.24.0026

Ação: Prestação de Contas - Exigidas/Prestação de Serviços

Requerente: Gilson Amilton Sgrott

:

CERTIFICO, para os devidos fins e legais efeitos, que efetuo o encerramento do 1º volume dos autos em epígrafe, na fl. de n. 200, conforme determinado no art. 220 e parágrafos, do Código de Normas da Corregedoria-Geral da Justiça. O referido é verdade, do que dou fé.

Comarca de Guaramirim (SC), 26 de março de 2015.

Sandra Maria Weber
Chefe de Cartório

Evento 27

Evento:

JUNTADA_DE_DOCUMENTO___JUNTADA_A_PETICAO_DIVERSA___TIPO___OUTROS_EM_PRESTACA

Data:

25/06/2015 16:57:17

Usuário:

MIG - USUÁRIO DE MIGRAÇÃO - ADMINISTRADOR DO SISTEMA

Processo:

0801136-87.2014.8.24.0026/SC

Sequência Evento:

27

Evento 28

Evento:

JUNTADA_DE_DOCUMENTO___JUNTADA_A_PETICAO_DIVERSA___TIPO___OUTROS_EM_PRESTACA

Data:

25/06/2015 16:57:17

Usuário:

MIG - USUÁRIO DE MIGRAÇÃO - ADMINISTRADOR DO SISTEMA

Processo:

0801136-87.2014.8.24.0026/SC

Sequência Evento:

28

Evento 29

Evento:

JUNTADA_DE_DOCUMENTO___Nº_PROTOCOLO__WGMM_15_10008652_1 TIPO_DA_PETICAO__INFO

Data:

12/10/2016 16:08:46

Usuário:

MIG - USUÁRIO DE MIGRAÇÃO - ADMINISTRADOR DO SISTEMA

Processo:

0801136-87.2014.8.24.0026/SC

Sequência Evento:

29



OAB/SC 9022
Centro Empresarial João Dionísio Vechi
Rua Felipe Schmidt, 31 - 3º Andar/Sala 302 - Centro
CEP 88.350-075 - Brusque/SC - Fone/FAX: 47 3044-7005
contato@gilsonsgrott.com.br - www.gilsonsgrott.com.br

EXCELENTÍSSIMO SENHOR JUIZ DE DIREITO DA 1ª VARA CÍVEL DA COMARCA DE GUARAMIRIM – SANTA CATARINA.

**Autos: Recuperação Judicial nº 0801136-87.2014
Mannes Ltda e
BM Empreendimentos e Participações SA**

ANÁLISE DAS CONTAS MENSAIS

GILSON AMILTON SGROTT, advogado, OAB/SC sob nº 9022, na condição de **ADMINISTRADOR JUDICIAL**, devidamente nomeado junto aos Autos da Recuperação Judicial em epigrafe, vem com o devido acato perante Vossa Excelência, em atendimento ao Art. 22, inciso II, letra “c” da Lei e Falências e Recuperação de Empresas – LFR, apresentar o

RELATÓRIO MENSAL DO ADMINISTRADOR JUDICIAL
RELATIVO AS ATIVIDADES DO DEVEDOR

relativas ao mês de **MAIO/2015**, nos seguintes termos:

1. Da forma do Relatório

Esse Administrador Judicial e equipe averiguaram a atividade da Empresa Devedora mediante a análise de três áreas distintas.

2. Do Setor de Pessoal

A fim de atender os princípios da Recuperação Judicial – *manutenção do emprego dos trabalhadores* – está sendo fiscalizado o Setor de RH, para que os demais Órgãos da Recuperação, bem como os Credores, tenham conhecimento da atual situação dos funcionários da Devedora.

No mês em análise, constatou-se que a empresa encontra-se com 488 (quatrocentos e oitenta e oito) funcionários nas três unidades (mês anterior 826), sendo que deste número há 31 (trinta e um) funcionários afastados por algum tipo de benefício previdenciário.

Os salários devidos aos trabalhadores nesse mês foram quitados integralmente e atingiu a quantia de R\$ 600.208,85 (seiscentos mil, duzentos e oito reais e oitenta e cinco centavos).

No mês em análise, a Recuperanda efetuou um grande número de demissões, como estratégia de manutenção da atividade e redução de custos em decorrência das baixas vendas, reflexo da crise nacional.

Foram demitidos 157 (cento e cinquenta e sete) da unidade de Guaramirim; 08 (oito) da unidade de Erechin-RS; e 165 (cento e sessenta e cinco) da unidade de Sorocaba-SP.

3. Do Setor de Produção

Objetivando verificar se a empresa também atende a outro princípio da Recuperação Judicial - *manutenção da fonte produtora* - verificou-se o setor de produção da empresa Devedora.

Na análise realizada juntamente com o perito técnico e equipe, constatou-se que a Recuperanda encontra-se em funcionamento, mantendo suas atividades desde o pedido de recuperação, realizando o seguinte faturamento:

Atividade	MAIO	ABRIL
Venda internas	R\$ 11.436.237,39	R\$ 13.479.251,00
Vendas Diversas	R\$ 6.084,56	R\$ 3.310,00
Prestação Serviço	R\$ 129.111,75	R\$ 184.974,00

No presente mês prosseguiu a redução do faturamento, decorre da ausência de perspectiva do aumento de vendas para os próximos meses, bem como aumento de matérias primas e dificuldade em repassar esses reajuste aos clientes, objetivando, inclusive, o não atendimento a clientes de baixo resultado

Para o presente mês o faturamento da empresa Devedora foi o seguinte:

Mês do Faturamento	Valor
• Janeiro	R\$ 16.703.100,00
• Fevereiro	R\$ 17.660.452,00
• Março	R\$ 16.069.053,00

- Abril R\$ 13.667.534,00
- Maio R\$ 11.571.433,70

Junto ao relatório do Contador segue os números da produção instalada e realizada.

A produção é realizada em três unidades autônomas, sendo:

Sede em Guaramirim/SC - Filial Sorocaba/SP - Filial Erechim/RS

Conforme informado acima a respeito da filial de Sorocaba-SP, foram encerradas as atividades naquela unidade, permanecendo tão somente poucos funcionários para atendimento ao cliente, limpeza, encerramento.

Registre-se ainda o encerramento das atividades do segundo turno da unidade de Guaramirim, sendo alguns funcionários alocados no primeiro turno a fim de concentrar mais produção nesse horário (e redução de custos, principalmente com energia elétrica).

Das Vendas

No mês analisado permaneceu baixa a venda, levando a redução de funcionários e do faturamento futuro, tudo decorrente do cenário econômico nacional.

4. Do Setor Administrativo-Financeiro

No centro da análise encontra-se o setor que administra a empresa Devedora com suas decisões de comando bem como realiza a sua contabilidade, tendo-se assim conhecimento do destino dos valores faturados.

Em relação as atividades administrativas, constata-se que o interesse dos administradores da Devedora é no sentido de manter a atividade produtiva, aumentando-a na proporção da sua capacidade de caixa.

Destaca-se ainda a total colaboração da Administração e Funcionários no atendimento a informações e documentos necessários a realização deste Relatório, bem como a verificação dos créditos realizada no inicio dos trabalhos.

Quanto a situação econômico-financeira, conforme Balancetes, apresenta um resultado líquido do exercício de (-)R\$22.890.820,40 (doc. anexo).

Em suma a Recuperanda ainda apresenta um pequeno aumento em relação a capacidade da empresa em quitar suas obrigações a curto prazo.

Por fim, registra-se a constante presença do perito técnico nomeado pelo Juízo, junto à empresa, para acompanhar as contas da Recuperanda.

5. Dos Tributos e Contribuições

Informa que após o pedido de Recuperação assim se apresenta as contribuições e demais tributos:

- FGTS - não quitado
- INSS - não quitado (informada aos Administradores quanto as conseqüências do não pagamento desses contribuição e da retenção)

- IR retido - não quitado
- ICMS - não quitado
- PIS - não quitado
- COFINS - não quitado

6. Do Administrador

Mantém-se o atendimento aos credores quanto a esclarecimentos do Plano e a atividade da Recuperanda.

Foram mantidos os trabalhos análise de atividade da empresa com verificação *in loco* da produção, venda, faturamento, e análise da área financeira e administrativa, realizada por esse Administrador e contador nomeado.

7. Da Concessão a Recuperação

Após a aprovação do plano de recuperação no mês de outubro/14, a empresa está se organizando para cumprir o plano no item antecipação de pagamentos para os credores colaborativos.

Também está organizando os pagamentos para quitação dos credores trabalhistas.

Esses pagamentos estão sendo acompanhados pelo Administrador Judicial e Contador, que informarão os pagamentos na medida em que forem quitados.

DO PEDIDO

Ante o exposto, vem com o devido acato perante
V.Exa. requerer:

a) o recebimento do primeiro relatório de atividades do Devedor, a fim de identificar a sua atividade desde o pedido de recuperação em MAIO/2015;

b) Seja, após a devida análise pelos órgãos competentes, julgado bom o presente relatório.

Nestes Termos,
É o Relatório.

Brusque 22 de julho de 2015.

GILSON AMILTON SGROTT
ADVOGADO – OAB/SC. 9022
Administrador Judicial na Recup. Judicial
de Mannes Ltda.

Rol de Documentos em Anexo.

Anexo I – Relatório do perito técnico contábil
Anexo II – Balanço



CRC/SC: 007933/O-7 e CRA/SC: 25797

AO

Administrador Judicial da Recuperação das empresas:

MANNES LTDA e B M EMPREENDIMENTOS E PARTICIPAÇÕES S.A.

Dr. Gilson Amilton Sgrott

**POSIÇÃO FINANCEIRA E ADMINISTRATIVA DA EMPRESA
REFERENTE AO MÊS DE MAIO / 2015**

Segue abaixo, após análise dos relatórios e documentos fornecidos pelas empresas, algumas observações que achamos importantes para vossa tomada de decisão, referente ao mês de maio de 2015.

FATURAMENTO

A empresa teve como faturamento líquido no mês corrente o valor de R\$ 11.571.433,70, composto da seguinte maneira:

Mercado Interno:	R\$ 11.436.237,39
Prestação de Serviços:	R\$ 129.111,75
Vendas Diversas:	R\$ 6.084,56

RECURSOS HUMANOS

A empresa terminou o mês com o total de 488 funcionários. Deste número, 31 estão afastados e 457 ativos, resultando num número de 336 funcionários a menos que o mês anterior.

Os salários do mês foram quitados integralmente no valor de R\$ 600.208,85, no dia 06/06/2015.

O FGTS teve o valor de R\$ 69.517,89 e ainda não foi quitado.

IR (COD 0561) no valor de R\$ 33.114,80 e não foi quitado.



CRC/SC: 007933/O-7 e CRA/SC: 25797

O valor do INSS da parte dos empregados no mês foi no valor de R\$ 198.536,62 e não foi efetivado o recolhimento.

O valor da Mensalidade do Sindicato foi de R\$ 9.660,54 foi paga.

Por dificuldade de caixa a empresa vem pagando alguns desses impostos com atraso.

SITUAÇÃO COM RELAÇÃO AOS IMPOSTOS

ICMS: No valor de R\$ 332.761,36 referente ao ICMS normal e no valor de R\$ 215.254,45 referente ao ICMS ST.

PIS: No valor de R\$ 61.130,84.

COFINS: No valor de R\$ 443.296,89.

INSS SOBRE O FATURAMENTO: No valor de R\$ 76.676,00.

OBS: Nenhum dos impostos acima esta sendo pago.

PRODUÇÃO MENSAL

A capacidade produtiva instalada é conforme descrito abaixo:

Mannes Matriz - Guaramirim

Segmento	Cap. Mês Uni.
Colchões de Mola	18.000
Colchões de Espuma	18.000
Bases	18.000
Estofados	1.500
Travesseiros	30.000

Mannes Sudeste - Sorocaba

Segmento	Cap. Mês Uni.
Colchões de Mola	5.000
Colchões de Espuma	5.000
Bases	6.000

Mannes Erechim



CRC/SC: 007933/O-7 e CRA/SC: 25797

Segmento	Cap. Mês Uni.	
Modelado		4.000

Já para o mês em questão, a empresa apresentou a seguinte produção:

Mannes Matriz - Guaramirim

Segmento	Cap. Mês Uni.	
Colchões de Mola		11.362
Colchões de Espuma		5.905
Bases		10.280
Estofados		0
Travesseiros		7.111

Mannes Sudeste – Sorocaba

Segmento	Cap. Mês Uni.	
Colchões de Mola		2.799
Colchões de Espuma		3.069
Bases		3.359

Mannes Erechim

Segmento	Cap. Mês Uni.	
Modelado		1.869

RESULTADO CONTÁBIL

No balanço entregue pela empresa, referente ao ano, apresenta um prejuízo de R\$ 22.890.820,40. O valor do prejuízo operacional foi de R\$ 7.405.328,50. A diferença entre o resultado operacional e o resultado da empresa, é dividido em grande parte às despesas financeiras que acumuladamente no ano, totalizam o valor de R\$ 15.485.491,90. O Passivo está a Descoberto (que significa, contabilmente falando, que se a empresa



CRC/SC: 007933/O-7 e CRA/SC: 25797

vendesse todo o seu patrimônio, ainda assim ficaria devendo tal valor) no valor total de R\$ 50.003.855,00. A empresa tem um ATIVO CIRCULANTE (que é uma referência aos bens e direitos que podem ser convertidos em dinheiro em curto prazo. Os ativos que podem ser considerados como circulantes incluem: dinheiro em caixa, conta movimento em banco, aplicações financeiras, contas a receber, estoques, despesas antecipadas, numerário em caixa, depósito bancário, mercadorias, matérias-primas e títulos) no valor de R\$ 77.712.066,00 e um ATIVO TOTAL (O Ativo Total compreende os bens e direitos da companhia, expressos em moeda local) de R\$ 152.462.142,00.

Brusque/SC, 20 de junho de 2015.

SILVÍO GIANESINI
CPF: 528 302 849-68
CRC/SC: 013782-O-9
CRA/SC: 25797

Mannes Ltda - Em Recuperação Judicial**DEMONSTRAÇÕES CONTÁBEIS****BALANÇO PATRIMONIAL DOS EXERCÍCIOS FINDOS EM 31.05.2015 e 31.12.2014**


<u>Ativo</u>	<u>Nota</u>	<u>2015</u>	<u>2014</u>
<u>Circulante</u>			
Caixa e equivalentes de caixa	4	1.264.126	1.757.808
Contas a receber de clientes	5	35.228.406	41.487.811
Estoques	6	20.140.633	19.118.086
Impostos a recuperar	7	8.987.066	7.928.910
Partes relacionadas	8	929.008	892.753
Outros créditos	9	10.230.920	7.562.829
Despesas do exercício seguinte		833.907	515.229
		77.712.066	79.263.425
<u>Não Circulante</u>			
Depósitos judiciais		189.826	171.822
Partes relacionadas	8	17.314.998	15.921.692
Outros créditos	9	5.788.494	19.331.864
Investimentos		93.168	93.168
Imobilizado	10	50.831.803	51.534.364
Intangível	11	553.786	640.472
Total do ativo não circulante		74.750.075	87.693.502
Total do Ativo		152.462.142	166.956.927

"As notas explicativas (NE) da administração são parte integrante das demonstrações contábeis"



Roberto Mannes
Diretor Presidente
CPF 443.888.539-68

Guaramirim (SC), 31 de Maio de 2015



Wagner Marcos Salai
Contador - CRC 15C02944208
CPF 045.895.449-70

DEMONSTRAÇÕES CONTÁBEIS

BALANÇO PATRIMONIAL DOS EXERCÍCIOS FINDOS EM 31.05.2015 e 31.12.2014


<u>Passivo e patrimônio líquido</u>	<u>Nota</u>	<u>2015</u>	<u>2014</u>
Circulante			
Fornecedores	12	15.559.111	6.770.203
Empréstimos e financiamentos	13	53.925.434	56.651.352
Obrigações sociais	15	11.752.924	7.740.138
Obrigações tributárias	16	20.882.159	14.276.243
Outras obrigações	17	12.088.043	15.686.017
		114.198.671	101.123.950
Não circulante			
Empréstimos e financiamentos	13	-	27.285
Impostos diferidos	14	7.601.959	7.880.323
Obrigações Tributárias	16	6.316.229	6.316.229
Outras obrigações	17	72.928.320	77.577.720
Provisão para contingências	18	1.422.817	1.422.817
		88.269.326	93.024.375
Patrimônio líquido			
Capital social	19	5.956.217	5.956.217
Reserva de lucros	-	48.050.478	5.282.472
Ajuste de avaliação patrimonial	-	14.758.744	14.908.862
Lucros (Prejuízos) acumulados	-	22.660.339	53.338.949
		50.003.855	27.191.398
Total do Passivo e Patrimônio Líquido		152.462.142	166.956.927

"As notas explicativas (NE) da administração são parte integrante das demonstrações contábeis"

Guararirim (SC), 31 de Maio de 2015



Roberto Mendes
Diretor Presidente
CPF 443.888.539-68



Wagner Marcos Salati
Contador - CRC 15C02544208
CPF 045.895.449-70

Mannes Ltda - Em Recuperação Judicial**DEMONSTRAÇÕES CONTÁBEIS****DRE - DEMONSTRAÇÃO DO RESULTADO DO EXERCÍCIO**

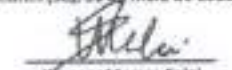
	<u>Nota</u>	<u>2015</u>	<u>2014</u>
Receita operacional líquida	20.1	53.288.860,84	132.206.852
(-) Custo dos produtos vendidos	-	49.000.864,35	107.478.483
(=) Lucro bruto		4.287.996,49	24.728.370
<u>(Despesas) receitas operacionais</u>			
(-) Despesa de vendas	-	8.688.733,81	20.688.539
(-) Despesa gerais e administrativas	-	4.555.805,73	12.451.029
(+) Outras receitas operacionais	20.2	98.538,14	80.858
		10.146.001,40	33.218.423
(=) Lucro operacional antes do resultado financeiro		8.858.004,91	8.490.054
(+) Receita financeira	21	1.452.876,41	3.827.923
(-) Despesa financeira	21	15.485.491,90	21.724.375
		14.032.615,49	17.896.452
(=) Lucro antes do imposto de renda e contribuição social		22.890.820,40	26.386.505
(-) Imposto de renda e contribuição social		-	-
(=) Lucro líquido do exercício		22.890.820,40	26.386.505

"As notas explicativas (NE) da administração são parte integrante das demonstrações contábeis"



Roberto Mannes
Diretor Presidente
CPF 443.888.539-68

Guarapirã (SC), 31 de Maio de 2015



Wagner Marcos Solal
Contador - CRC 15C02944208
CPF 045.895.445-70

Evento 30

Evento:

JUNTADA_DE_DOCUMENTO___Nº_PROTOCOLO__WGMM_15_10008999_7 TIPO_DA_PETICAO__INFO

Data:

12/10/2016 16:09:12

Usuário:

MIG - USUÁRIO DE MIGRAÇÃO - ADMINISTRADOR DO SISTEMA

Processo:

0801136-87.2014.8.24.0026/SC

Sequência Evento:

30



OAB/SC 9022
Centro Empresarial João Dionísio Vechi
Rua Felipe Schmidt, 31 - 3º Andar/Sala 302 - Centro
CEP 88.350-075 - Brusque/SC - Fone/FAX: 47 3044-7005
contato@gilsonsgrott.com.br - www.gilsonsgrott.com.br

EXCELENTÍSSIMO SENHOR JUIZ DE DIREITO DA 1ª VARA CÍVEL DA COMARCA DE GUARAMIRIM – SANTA CATARINA.

**Autos: Recuperação Judicial nº 0801136-87.2014
Mannes Ltda e
BM Empreendimentos e Participações SA**

ANÁLISE DAS CONTAS MENSAIS

GILSON AMILTON SGROTT, advogado, OAB/SC sob nº 9022, na condição de **ADMINISTRADOR JUDICIAL**, devidamente nomeado junto aos Autos da Recuperação Judicial em epigrafe, vem com o devido acato perante Vossa Excelência, em atendimento ao Art. 22, inciso II, letra “c” da Lei e Falências e Recuperação de Empresas – LFR, apresentar o

RELATÓRIO MENSAL DO ADMINISTRADOR JUDICIAL
RELATIVO AS ATIVIDADES DO DEVEDOR

relativas ao mês de **JUNHO/2015**, nos seguintes termos:

1. Da forma do Relatório

Esse Administrador Judicial e equipe averiguaram a atividade da Empresa Devedora mediante a análise de três áreas distintas.

2. Do Setor de Pessoal

A fim de atender os princípios da Recuperação Judicial – *manutenção do emprego dos trabalhadores* – está sendo fiscalizado o Setor de RH, para que os demais Órgãos da Recuperação, bem como os Credores, tenham conhecimento da atual situação dos funcionários da Devedora.

No mês em análise, constatou-se que a empresa encontra-se com 470 (quatrocentos e setenta) funcionários nas três unidades (mês anterior 488), sendo que deste número há 29 (vinte e nove) funcionários afastados por algum tipo de benefício previdenciário.

Os salários devidos aos trabalhadores nesse mês foram quitados integralmente e atingiu a quantia de R\$ 632.634,59 (seiscentos e trinta e dois mil, seiscentos e trinta e quatro reais e cinqüenta e nove centavos).

Ainda neste mês a Recuperanda efetuou demissões como estratégia de manutenção da atividade e redução de custos em decorrência das baixas vendas, reflexo da crise nacional.

Renova-se a informação anterior de que foram demitidos 157 (cento e cinqüenta e sete) da unidade de Guaramirim; 08 (oito) da unidade de Erechin-RS; e 165 (cento e sessenta e cinco) da unidade de Sorocaba-SP.

3. Do Setor de Produção

Objetivando verificar se a empresa também atende a outro princípio da Recuperação Judicial - *manutenção da fonte produtora* - verificou-se o setor de produção da empresa Devedora.

Na análise realizada juntamente com o perito técnico e equipe, constatou-se que a Recuperanda encontra-se em funcionamento, mantendo suas atividades desde o pedido de recuperação, realizando o seguinte faturamento:

Atividade	MAIO	JUNHO
Venda internas	R\$ 11.436.237,39	R\$ 9.094.975,96
Vendas Diversas	R\$ 6.084,56	R\$ 1.917,90
Prestação Serviço	R\$ 129.111,75	R\$ 132.955,38

No presente mês prosseguiu a redução do faturamento, decorre da ausência de perspectiva do aumento de vendas para os próximos meses, bem como aumento de matérias primas e dificuldade em repassar esses reajuste aos clientes, objetivando, inclusive, o não atendimento a clientes de baixo resultado

Para o presente mês o faturamento da empresa Devedora foi o seguinte:

Mês do Faturamento	Valor
• Janeiro	R\$ 16.703.100,00
• Fevereiro	R\$ 17.660.452,00
• Março	R\$ 16.069.053,00
• Abril	R\$ 13.667.534,00

- Maio R\$ 11.571.433,70
- Junho R\$ 9.229.849,24

Junto ao relatório do Contador segue os números da produção instalada e realizada.

A produção é realizada em duas unidades autônomas, sendo:

Sede em Guaramirim/SC - Filial Erechim/RS

Conforme informado acima a respeito da filial de Sorocaba-SP, foram encerradas as atividades naquela unidade, permanecendo tão somente poucos funcionários para atendimento ao cliente, limpeza, encerramento.

Renova-se a informação de encerramento das atividades do segundo turno da unidade de Guaramirim, sendo alguns funcionários alocados no primeiro turno a fim de concentrar mais produção nesse horário (e redução de custos, principalmente com energia elétrica).

Das Vendas

No mês analisado permaneceu baixa a venda, levando a redução de funcionários e do faturamento futuro, tudo decorrente do cenário econômico nacional.

4. Do Setor Administrativo-Financeiro

No centro da análise encontra-se o setor que administra a empresa Devedora com suas decisões de comando bem como realiza a sua contabilidade, tendo-se assim conhecimento do destino dos valores faturados.

Em relação as atividades administrativas, constata-se que o interesse dos administradores da Devedora é no sentido de manter a atividade produtiva, aumentando-a na proporção da sua capacidade de caixa.

Destaca-se ainda a total colaboração da Administração e Funcionários no atendimento a informações e documentos necessários a realização deste Relatório, bem como a verificação dos créditos realizada no inicio dos trabalhos.

Quanto a situação econômico-financeira, conforme Balancetes, apresenta um resultado líquido do exercício de (-)R\$25.842.849,00 (doc. anexo).

Em suma a Recuperanda ainda apresenta um pequeno aumento em relação a capacidade da empresa em quitar suas obrigações a curto prazo.

Por fim, registra-se a constante presença do perito técnico nomeado pelo Juízo, junto à empresa, para acompanhar as contas da Recuperanda.

5. Dos Tributos e Contribuições

Informa que após o pedido de Recuperação assim se apresenta as contribuições e demais tributos:

- FGTS - não quitado
- INSS - não quitado (informada aos Administradores quanto as conseqüências do não pagamento desses contribuição e da retenção)

- IR retido - não quitado
- ICMS - não quitado
- PIS - não quitado
- COFINS - não quitado

6. Do Administrador

Mantém-se o atendimento aos credores quanto a esclarecimentos do Plano e a atividade da Recuperanda.

Foram mantidos os trabalhos análise de atividade da empresa com verificação *in loco* da produção, venda, faturamento, e análise da área financeira e administrativa, realizada por esse Administrador e contador nomeado.

7. Da Concessão a Recuperação

Após a aprovação do plano de recuperação no mês de outubro/14, a empresa está se organizando para cumprir o plano no item antecipação de pagamentos para os credores colaborativos.

Também está organizando os pagamentos para quitação dos credores trabalhistas.

Esses pagamentos estão sendo acompanhados pelo Administrador Judicial e Contador, que informarão os pagamentos na medida em que forem quitados.

DO PEDIDO

Ante o exposto, vem com o devido acato perante
V.Exa. requerer:

a) o recebimento do primeiro relatório de atividades do Devedor, a fim de identificar a sua atividade desde o pedido de recuperação em **JUNHO/2015**;

b) Seja, após a devida análise pelos órgãos competentes, julgado bom o presente relatório.

Nestes Termos,
É o Relatório.

Brusque 20 de agosto de 2015.

GILSON AMILTON SGROTT
ADVOGADO – OAB/SC. 9022
Administrador Judicial na Recup. Judicial
de Mannes Ltda.

Rol de Documentos em Anexo.

Anexo I – Relatório do perito técnico contábil
Anexo II – Balanço



CRC/SC: 007933/O-7 e CRA/SC: 25797

AO

Administrador Judicial da Recuperação das empresas:

MANNES LTDA e B M EMPREENDIMENTOS E PARTICIPAÇÕES S.A.

Dr. Gilson Amilton Sgrott

**POSIÇÃO FINANCEIRA E ADMINISTRATIVA DA EMPRESA
REFERENTE AO MÊS DE JUNHO / 2015**

Segue abaixo, após análise dos relatórios e documentos fornecidos pelas empresas, algumas observações que achamos importantes para vossa tomada de decisão, referente ao mês de junho de 2015.

FATURAMENTO

A empresa teve como faturamento líquido no mês corrente o valor de R\$ 9.229.849,24, composto da seguinte maneira:

Mercado Interno:	R\$ 9.094.975,96
Prestação de Serviços:	R\$ 132.955,38
Vendas Diversas:	R\$ 1.917,90

RECURSOS HUMANOS

A empresa terminou o mês com o total de 470 funcionários. Deste número, 29 estão afastados e 441 ativos, resultando num número de 16 funcionários a menos que o mês anterior.

Os salários do mês foram quitados integralmente no valor de R\$ 632.634,59, no dia 06/07/2015.

O FGTS teve o valor de R\$ 68.498,80 e ainda não foi quitado.

IR (COD 0561) no valor de R\$ 22.320,96 e não foi quitado.



CRC/SC: 007933/O-7 e CRA/SC: 25797

O valor do INSS da parte dos empregados no mês foi no valor de R\$ 96.101,13 e não foi efetivado o recolhimento.

O valor da Mensalidade do Sindicato foi de R\$ 6.208,92 foi paga.

Por dificuldade de caixa a empresa vem pagando alguns desses impostos com atraso.

SITUAÇÃO COM RELAÇÃO AOS IMPOSTOS

ICMS: No valor de R\$ 289.285,95 referente ao ICMS normal e no valor de R\$ 339.324,11 referente ao ICMS ST.

PIS: No valor de R\$ 26.104,85.

COFINS: No valor de R\$ 120.240,50.

INSS SOBRE O FATURAMENTO: No valor de R\$ 72.371,93.

OBS: Nenhum dos impostos acima esta sendo pago.

PRODUÇÃO MENSAL

A capacidade produtiva instalada é conforme descrito abaixo:

Mannes Matriz - Guaramirim

Segmento	Cap. Mês Uni.
Colchões de Mola	18.000
Colchões de Espuma	18.000
Bases	18.000
Estofados	1.500
Travesseiros	30.000

Mannes Erechim

Segmento	Cap. Mês Uni.
Modelado	4.000

Já para o mês em questão, a empresa apresentou a seguinte produção:

Mannes Matriz - Guaramirim

Segmento	Cap. Mês Uni.
----------	---------------



CRC/SC: 007933/O-7 e CRA/SC: 25797

Colchões de Mola	10.281
Colchões de Espuma	7.767
Bases	8.328
Estofados	478
Travesseiros	10.732

Mannes Erechim

Segmento	Cap. Mês Uni.	
Modelado		2.290

RESULTADO CONTÁBIL

No balanço entregue pela empresa, referente ao ano, apresenta um prejuízo de R\$ 25.842.849,00. O valor do prejuízo operacional foi de R\$ 10.850.657,00. A diferença entre o resultado operacional e o resultado da empresa, é dividido em grande parte às despesas financeiras que acumuladamente no ano, totalizam o valor de R\$ 16.777.255,00. O Passivo está a Descoberto (*que significa, contabilmente falando, que se a empresa vendesse todo o seu patrimônio, ainda assim ficaria devendo tal valor*) no valor total de R\$ 52.940.214,00. A empresa tem um ATIVO CIRCULANTE (*que é uma referência aos bens e direitos que podem ser convertidos em dinheiro em curto prazo. Os ativos que podem ser considerados como circulantes incluem: dinheiro em caixa, conta movimento em banco, aplicações financeiras, contas a receber, estoques, despesas antecipadas, numerário em caixa, depósito bancário, mercadorias, matérias-primas e títulos*) no valor de R\$ 66.313.503,00 e um ATIVO TOTAL (*O Ativo Total compreende os bens e direitos da companhia, expressos em moeda local*) de R\$ 140.988.118,00.

Brusque/SC, 20 de julho de 2015.


SILVÍO GIANESINI
 CPF: 528 302 849-68
 CRC/SC: 013782-O-9
 CRA/SC: 25797

Mannes Ltda - Em Recuperação Judicial**DEMONSTRAÇÕES CONTÁBEIS****BALANÇO PATRIMONIAL DOS EXERCÍCIOS FINDOS EM 30.06.2015 e 31.12.2014**


<u>Ativo</u>	<u>Nota</u>	<u>2015</u>	<u>2014</u>
<u>Circulante</u>			
Caixa e equivalentes de caixa	4	1.189.069	1.757.808
Contas a receber de clientes	5	28.056.551	41.487.811
Estoques	6	19.688.561	19.118.086
Impostos a recuperar	7	9.032.955	7.928.910
Partes relacionadas	8	936.173	892.753
Outros créditos	9	6.587.090	7.682.829
Despesas do exercício seguinte		845.104	515.229
		66.313.503	79.263.425
<u>Não Circulante</u>			
Depósitos judiciais		254.809	171.822
Partes relacionadas	8	17.599.638	15.921.692
Outros créditos	9	5.525.051	19.331.994
Investimentos		93.168	93.168
Imobilizado	10	50.664.143	51.534.364
Intangível	11	537.746	640.472
Total do ativo não circulante		74.674.615	87.693.502
Total do Ativo		140.988.118	166.956.927

As notas explicativas (NE) da administração são parte integrante das demonstrações contábeis



Roberto Mannes
Diretor Presidente
CPF 443.838.539-68

Guaramirim (SC), 30 de Junho de 2015



Wagner Marcos Salai
Contador - CRC 15C02944208
CPF 045.895.449-70

DEMONSTRAÇÕES CONTÁBEIS

BALANÇO PATRIMONIAL DOS EXERCÍCIOS FINDOS EM 30.06.2015 e 31.12.2014

<u>Passivo e patrimônio líquido</u>	<u>Nota</u>	<u>2015</u>	<u>2014</u>
Circulante			
Fornecedores	12	12.764.777	6.770.203
Empréstimos e financiamentos	13	48.461.364	56.651.362
Obrigações sociais	15	12.064.736	7.740.136
Obrigações tributárias	16	21.374.866	14.276.243
Outras obrigações	17	10.885.100	15.666.017
		105.350.664	101.123.960
Não circulante			
Empréstimos e financiamentos	13	-	27.285
Impostos diferidos	14	7.586.290	7.660.323
Obrigações Tributárias	16	6.316.229	6.316.229
Outras obrigações/Credores RJ	17	73.252.332	77.677.720
Provisão para contingências	18	1.422.817	1.422.817
		88.577.668	93.024.378
Patrimônio líquido	19		
Capital social		5.956.217	5.956.217
Reserva de lucros		- 48.056.476	6.282.472
Ajuste de avaliação patrimonial		14.726.328	14.908.862
Lucros (Prejuízos) acumulados		- 26.666.281	- 53.308.946
		52.940.214	27.191.398
Total do Passivo e Patrimônio Líquido		140.988.118	166.956.927

As notas explicativas (NE) de administração são parte integrante das demonstrações contábeis



Roberto Marras
Diretor Presidente
CPF 443.889.539-68

Guaramirim (SC), 30 de Junho de 2015



Wagner Marcos Saleli
Contador - CRC 15C02944208
CPF 045.495.449-70

Mannes Ltda - Em Recuperação Judicial**DEMONSTRAÇÕES CONTÁBEIS****DRE - DEMONSTRAÇÃO DO RESULTADO DO EXERCÍCIO**

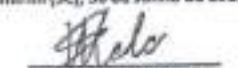
	<u>Nota</u>	<u>2015</u>	<u>2014</u>
Receita operacional líquida	20.1	59.560.266	132.266.852
(-) Custo dos produtos vendidos	-	54.310.220	107.476.483
(=) Lucro bruto		5.250.047	24.728.370
(Despesas) receitas operacionais			
(-) Despesas de vendas	-	10.475.708	20.686.536
(-) Despesas gerais e administrativas	-	5.776.416	12.451.029
(+) Outras receitas operacionais	20.2	151.420	80.858
	-	16.100.704	33.218.423
(=) Lucro operacional antes do resultado financeiro		10.850.657	8.490.054
(+) Receita financeira	21	1.765.063	3.827.923
(-) Despesa financeira	21	16.777.255	21.724.375
	-	14.992.192	17.896.452
(=) Lucro antes do imposto de renda e contribuição social		25.842.849	26.386.505
(-) Imposto de renda e contribuição social		-	-
(=) Lucro líquido do exercício		25.842.849	26.386.505

"As notas explicativas (NE) da administração são parte integrante das demonstrações contábeis"



Roberto Mannes
Diretor Presidente
CPF 443.898.539-68

Guaramirim (SC), 30 de Junho de 2015



Wagner Marcos Salsi
Contador - CRC 13C02944208
CPF 045.895.448-70

Evento 31

Evento:

JUNTADA_DE_DOCUMENTO___JUNTADA_A_PETICAO_DIVERSA___TIPO___APRESENTACAO_DE_DO

Data:

12/10/2016 16:09:48

Usuário:

MIG - USUÁRIO DE MIGRAÇÃO - ADMINISTRADOR DO SISTEMA

Processo:

0801136-87.2014.8.24.0026/SC

Sequência Evento:

31

Evento 32

Evento:

JUNTADA_DE_DOCUMENTO___JUNTADA_A_PETICAO_DIVERSA___TIPO___APRESENTACAO_DE_DO

Data:

12/10/2016 16:10:30

Usuário:

MIG - USUÁRIO DE MIGRAÇÃO - ADMINISTRADOR DO SISTEMA

Processo:

0801136-87.2014.8.24.0026/SC

Sequência Evento:

32

Evento 33

Evento:

JUNTADA_DE_DOCUMENTO___JUNTADA_A_PETICAO_DIVERSA___TIPO___APRESENTACAO_DE_DO

Data:

12/10/2016 16:11:02

Usuário:

MIG - USUÁRIO DE MIGRAÇÃO - ADMINISTRADOR DO SISTEMA

Processo:

0801136-87.2014.8.24.0026/SC

Sequência Evento:

33

Evento 34

Evento:

JUNTADA_DE_DOCUMENTO___JUNTADA_A_PETICAO_DIVERSA___TIPO__INFORMACOES_EM_PRE

Data:

12/10/2016 16:11:33

Usuário:

MIG - USUÁRIO DE MIGRAÇÃO - ADMINISTRADOR DO SISTEMA

Processo:

0801136-87.2014.8.24.0026/SC

Sequência Evento:

34

Evento 35

Evento:

JUNTADA_DE_DOCUMENTO___JUNTADA_A_PETICAO_DIVERSA___TIPO__INFORMACOES_EM_PRE

Data:

12/10/2016 16:12:01

Usuário:

MIG - USUÁRIO DE MIGRAÇÃO - ADMINISTRADOR DO SISTEMA

Processo:

0801136-87.2014.8.24.0026/SC

Sequência Evento:

35

Evento 36

Evento:

JUNTADA_DE_DOCUMENTO___JUNTADA_A_PETICAO_DIVERSA___TIPO__INFORMACOES_EM_PRE

Data:

12/10/2016 16:12:27

Usuário:

MIG - USUÁRIO DE MIGRAÇÃO - ADMINISTRADOR DO SISTEMA

Processo:

0801136-87.2014.8.24.0026/SC

Sequência Evento:

36

Evento 37

Evento:

JUNTADA_DE_DOCUMENTO___JUNTADA_A_PETICAO_DIVERSA___TIPO__INFORMACOES_EM_PRE

Data:

12/10/2016 16:12:53

Usuário:

MIG - USUÁRIO DE MIGRAÇÃO - ADMINISTRADOR DO SISTEMA

Processo:

0801136-87.2014.8.24.0026/SC

Sequência Evento:

37

Evento 38

Evento:

JUNTADA_DE_DOCUMENTO___JUNTADA_A_PETICAO_DIVERSA___TIPO__INFORMACOES_EM_PRE

Data:

12/10/2016 16:13:05

Usuário:

MIG - USUÁRIO DE MIGRAÇÃO - ADMINISTRADOR DO SISTEMA

Processo:

0801136-87.2014.8.24.0026/SC

Sequência Evento:

38

Evento 39

Evento:

JUNTADA

Data:

16/02/2017 15:31:49

Usuário:

MIG - USUÁRIO DE MIGRAÇÃO - ADMINISTRADOR DO SISTEMA

Processo:

0801136-87.2014.8.24.0026/SC

Sequência Evento:

39



Gilson A. Sgroff
ADVOGADO

OAB/SC 9022

Centro Empresarial João Dionísio Vecchi
Rua Felipe Schmidt, 31 - 3º Andar/Sala 302 - Centro
CEP 88.350-075 - Brusque/SC - Fone/FAX: 47 3644-7803
contato@gilsonsgrott.com.br - www.gilsonsgrott.com.br

**EXCELENTÍSSIMO SENHOR JUIZ DE DIREITO DA 1ª VARA CÍVEL
DA COMARCA DE GUARAMIRIM - SANTA CATARINA.**

02

02.05814.11.0000.0026-9 0074 1672 000

**Autos: Recuperação Judicial nº 026.13.005010-0
Mannes Ltda e
BM Empreendimentos e Participações SA**

ANÁLISE DAS CONTAS MENSAIS

GILSON — AMILTON. SGROTT,

advogado, OAB/SC sob nº 9022, com escritório profissional na Rua Felipe Schmidt, nº 31, Centro Empresarial João Dionísio Vecchi, 3º andar, sala 302, centro, Brusque/SC, CEP 88.350-075, na condição de **ADMINISTRADOR JUDICIAL**, devidamente nomeado junto aos Autos da Recuperação Judicial em epigrafe, vem com o devido acato perante Vossa Excelência, em atendimento ao Art. 22, inciso II, letra "c" da Lei e Falências e Recuperação de Empresas - LFR, apresentar o

**RELATÓRIO MENSAL DO ADMINISTRADOR JUDICIAL
RELATIVO AS ATIVIDADES DO DEVEDOR**

relativas ao mês de **JANEIRO/2014** nos seguintes termos:

02.05814.11.0000.0026-9 0074 1672 000



Gilson A. Scrott
A D V O G A D O

OAB/SC 9023

Centro Empresarial João Dionísio Vechi
Rua Felipe Schmidt, 31 - 3º Andar/Sala 303 - Centro
CEP nº 130-075 - Brusque/SC - Fone/FAX: 47 3044-7005
contato@gilsonscrott.com.br - www.gilsonscrott.com.br

1. Da forma do Relatório

Esse Administrador Judicial e equipe averiguaram a atividade da Empresa Devedora mediante a análise de três áreas distintas, sendo: o primeiro, o setor de Pessoal-RH da empresa; segundo, o setor industrial-Produtivo; e, terceiro, do setor administrativo e econômico-financeiro, voltados a manutenção da atividade produtiva e atendimento ao Plano de Recuperação.

003

2. Do Setor de Pessoal

A fim de atender um dos princípios da Recuperação Judicial – *manutenção do emprego dos trabalhadores* – está sendo fiscalizado o Setor de RH, para que os demais Órgãos da Recuperação, bem como os Credores, tenham conhecimento da atual situação dos funcionários da Devedora.

No mês em análise, constatou-se que a empresa encontra-se com 920 (novecentos e vinte) funcionários nas três unidades, sendo que deste número há 36 (trinta e seis) funcionários afastados por algum tipo de benefício previdenciário.

Os salários devidos aos trabalhadores nesse mês foram quitados integralmente e atingiu a quantia de R\$ 878.719,04 (oitocentos e setenta e oito mil, setecentos e dezanove reais e quatro centavos).

Não se verificou uma rotatividade maior que a esperada para o período, conforme comparações com os anos anteriores.



Gilson A. Sgrott
ADVOGADO

OAB/SC 9022

Centro Empresarial João Dionísio Vecchi
Rua Felipe Schmidt, 31 - 3ª Andar/Sala 302 - Centro
CIP 22.350-075 - Brusque/SC - Fone/FAX: 47 3044-7005
contato@gilsonsgrott.com.br - www.gilsonsgrott.com.br

3. Do Setor de Produção

Objetivando verificar se a empresa também atende a outro princípio da Recuperação Judicial - *manutenção da fonte produtora* - verificou-se o setor de produção da empresa Devedora.

Na análise realizada juntamente com o perito técnico e equipe, constatou-se que a Devedora se encontra em total funcionamento, mantendo suas atividades desde o pedido de recuperação, realizando o seguinte faturamento:

<u>Atividade</u>	<u>JANEIRO</u>
Venda Internas	R\$ 12.203.879,00
Vendas Diversas	R\$ 223.946,00
Prestação Serviço	R\$ 4.986,00

Em relação a capacidade instalada a empresa Recuperanda, atingiu uma excelente produção.

Para o presente mês o faturamento da empresa Devedora foi o seguinte:

<u>Mês do Faturamento</u>	<u>Valor</u>
• Janeiro	R\$ 12.432.811,00

Junto ao relatório do Contador segue os números da produção instalada e realizada.



Gilson A. Sgrott
ADVOCADO

OAB/SC 9022

Centro Empresarial João Dionísio Vechi
Rua Felipe Schmidt, 31 - 3º Andar/Sala 302 - Centro
CEP 44.340-075 - Brusque/SC - Fone/FAX: +55 51 3444-7010
contato@gilsonsgrott.com.br - www.gilsonsgrott.com.br

Da produção

Conforme fotografias que seguem em anexo, é possível identificar os diversos setores produtivos da empresa Devedora, comprovando-se a efetiva manutenção da atividade produtiva.

A produção é realizada em três unidades autônomas - conforme fotos - sendo:

Sede em Guaramirim - SC

Filial em Sorocaba - SP

Filial em Erechim - RS

Das Vendas

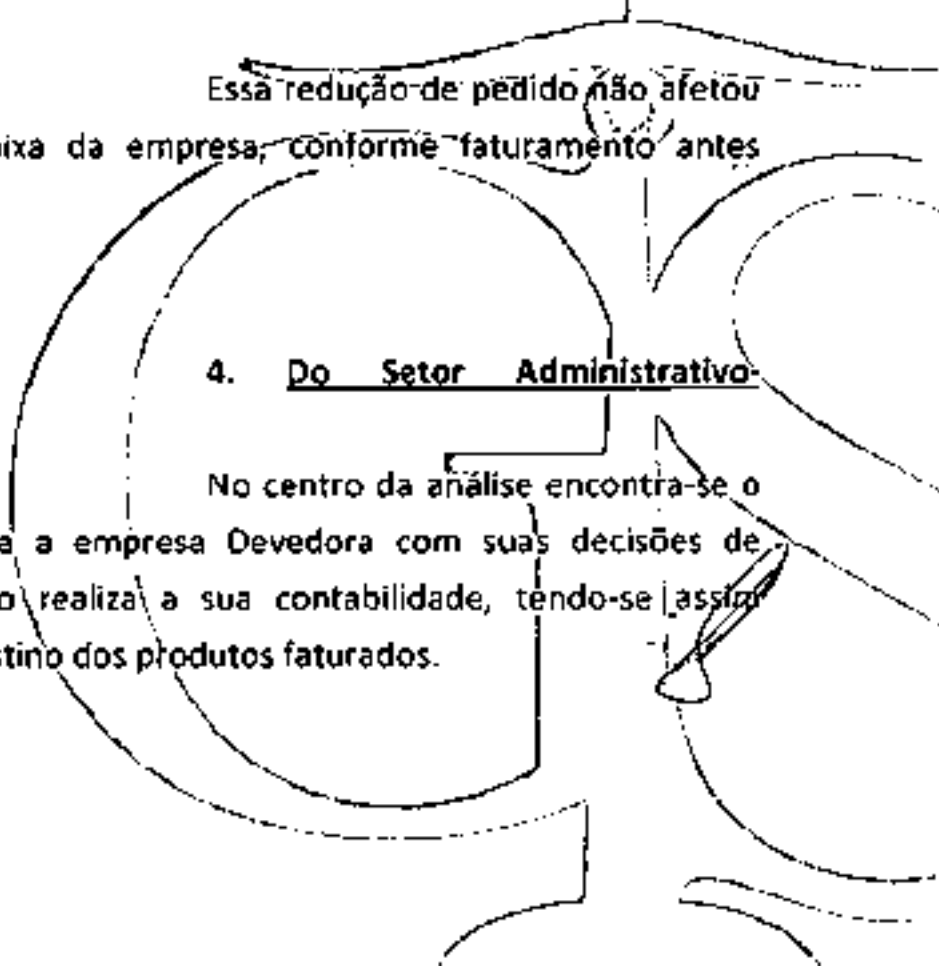
O mês de janeiro de uma forma geral - devido as férias coletivas - houveram vendas menos expressiva em relação aos números apresentados nos meses anteriores

Essa redução de pedido não afetou o faturamento e caixa da empresa, conforme faturamento antes informados.

4. Do Setor Administrativo

Financeiro

No centro da análise encontra-se o setor que administra a empresa Devedora com suas decisões de comando bem como realiza a sua contabilidade, tendo-se assinalado conhecimento do destino dos produtos faturados.





Gilson A. Sgrott
ADVOCADO

OAB/SC 9022

Centro Empresarial João Duprat/Vista
Rua Felipe Schmidt, 31 - 3º Andar/Sala 302 - Centro
CEP 84.250-075 - Brusque/SC - Fone/FAX: 47 3044-7005
contato@gilsonsgrott.com.br - www.gilsonsgrott.com.br

Em relação as atividades administrativas, constata-se que o interesse dos administradores da Devedora é no sentido de manter a atividade produtiva, aumentando-a na proporção da sua capacidade de caixa.

Destaca-se ainda a total colaboração da Administração e Funcionários no atendimento a informações e documentos necessários a realização deste Relatório, bem como a verificação dos créditos realizada no início dos trabalhos.

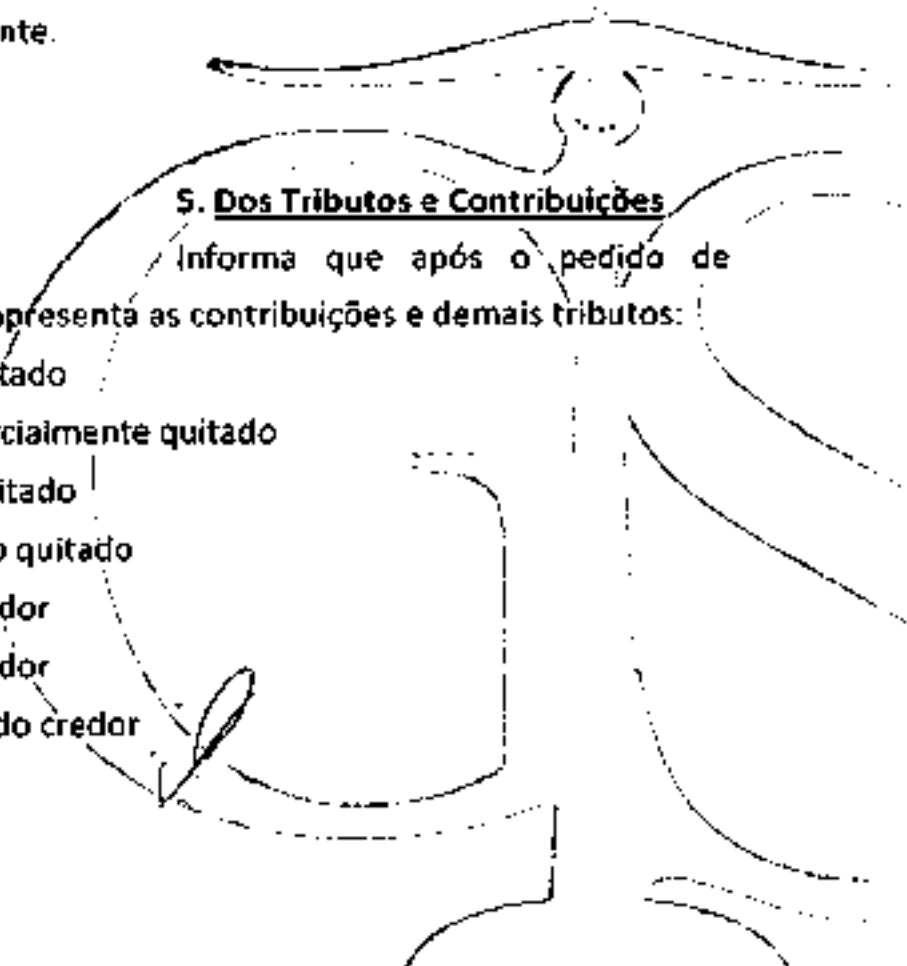
No presente mês não houve acompanhamento do Administrador e Equipe técnica contábil devido a nomeação ter ocorrido somente no mês de fevereiro.

Quanto a situação econômico-financeira, conforme Balancetes, apresenta um resultado líquido do exercício (base novembro) de (-)R\$446.357,00 (doc. anexo), e um índice de liquidez corrente.

S. Dos Tributos e Contribuições

Informa que após o pedido de Recuperação assim se apresenta as contribuições e demais tributos:

- FGTS - quitado
- INSS - parcialmente quitado
- IR retido - quitado
- ICMS - não quitado
- PIS - credor
- COFINS - credor
- IPI - saldo credor





Gilson A. Sgrott
ADVOCADO

OAB/SC 9022

Centro Empresarial João Dionísio Vechi
Rua Felipe Schmidt, 31 - 3º Andar/Sala 302 - Centro
CEP 88.250-075 - Brusque/SC - Fone/FAX: 47 3044-7005
www@gilsonsgrott.com.br - www.gilsonsgrott.com.br

DO PEDIDO

Ante o exposto, vem com o devido

acato perante V.Exa. requerer:

a) o recebimento do primeiro relatório de atividades do Devedor, a fim de identificar a sua atividade desde o pedido de recuperação até o final de JANEIRO/2014;


b) seja o presente relatório recebido como relatório mensal do Administrador Judicial relativo a atividades da empresa em recuperação, atuando em apartado (Tomo) do Processo de Recuperação Judicial;

c) seja, após a devida análise pelos órgãos competentes, julgado bom o presente relatório.

Nestes Termos,

É o Relatório.

Brusque 10 de fevereiro de 2014


GILSON AMILTON SGROTT
ADVOGADO - OAB/SC. 9022
Administrador Judicial na Recup. Judicial
de Mannes Ltda.

Rol de Documentos em Anexo.

Anexo I - Relatório do perito técnico contábil

Anexo II - Balanço

Anexo III - Fotos das dependências da empresa

01



ANEXO I

RELATÓRIO DO PERITO TÉCNICO CONTÁBIL



CRC/SC: 007933/O-7 e CRA/SC: 25797

6003

AO

Administrador Judicial da Recuperação das empresas:

MANNES LTDA e B M EMPREENDIMENTOS E PARTICIPAÇÕES S.A.

Dr. Gilson Amilton Sgrott

**POSIÇÃO FINANCEIRA E ADMINISTRATIVA DA EMPRESA
REFERENTE AO MÊS DE JANEIRO / 2014**

Segue abaixo, após análise dos relatórios e documentos fornecidos pelas empresas, algumas observações que achamos importantes para vossa tomada de decisão, referente ao mês de janeiro de 2014.

FATURAMENTO

A empresa teve como faturamento líquido no mês corrente o valor de R\$ 12.432.811,00, composto da seguinte maneira:

Mercado Interno:	R\$ 12.203.879,00
Vendas Diversas:	R\$ 223.946,00
Prestação de Serviços:	R\$ 4.986,00

RECURSOS HUMANOS

A empresa terminou o mês com o total de 920 funcionários. Deste número, 36 estão afastados e 884 ativos.

Os salários do mês foram quitados integralmente no valor de R\$ 878.719,04, no dia 06/02/2014.

O FGTS teve o valor de R\$ 134.672,37 e foi quitado no dia 10/02/2014.



CRC/SC: 007933/O-7 e CRA/SC: 25797

IR (COD 0561) no valor de R\$ 8.615,61 e foi quitado no dia 21/02/2014.

O valor do INSS do mês foi no valor de R\$ 161.443,47 e não foi efetivado o pagamento.

O valor da Mensalidade do Sindicato foi de R\$ 10.515,17 e foi pago no dia 10/02/2014.

SITUAÇÃO COM RELAÇÃO AOS IMPOSTOS

ICMS: No valor de R\$ 1.278.447,39 referente ao ICMS normal e no valor de R\$ 434.956,47 referente ao ICMS ST.

PIS: Saldo credor no valor de R\$ 170.159,89.

COFINS: Saldo credor no valor de R\$ 783.766,84.

INSS SOBRE O FATURAMENTO: No valor de R\$ 82.598,17.

Para os impostos federais, a empresa compensa o valor devido com o saldo acumulado que tem de IPI, pois se credita na compra e é isenta na venda.

PRODUÇÃO MENSAL

A capacidade produtiva instalada é conforme descrito abaixo:

Mannes Matriz - Guaramirim

Segmento	Cap. Mês Uni. (20 Dias)
Colchões de Mola	18.000
Colchões de Espuma	18.000
Bases	18.000
Estofados	1.500
Travesseiros	30.000

Mannes Sudeste - Sorocaba

Segmento	Cap. Mês Uni. (20 Dias)
Colchões de Mola	5.000



CRC/SC: 007933/O-7 e CRA/SC: 25797

Colchões de Espuma	5.000
Bases	6.000

Mannes Erechim

Segmento	Cap. Mês Uni. (20 Dias)
Modelado	4.000

Já para o mês em questão (mais especificadamente 20 dias), a empresa apresentou a seguinte produção:

Mannes Matriz - Guaramirim

Segmento	Cap. Mês Uni. (20 Dias)
Colchões de Mola	15.953
Colchões de Espuma	16.215
Bases	13.102
Estofados	838
Travesseiros	14.543

Mannes Sudeste - Sorocaba

Segmento	Cap. Mês Uni. (20 Dias)
Colchões de Mola	4.485
Colchões de Espuma	4.942
Bases	5.623

Mannes Erechim

Segmento	Cap. Mês Uni. (20 Dias)
Modelado	5.211

RESULTADO CONTÁBIL

Neste balancete entregue pela empresa, percebe-se que para o mês, um prejuízo de R\$ 446.357,00. O valor do lucro operacional foi de R\$ 825.323,00. A diferença entre o lucro operacional e o resultado da



CRC/SC: 007933/O-7 e CRA/SC: 25797

12

empresa, é dividido a despesas financeiras (R\$ 1.500.180,00). O Passivo está a Descoberto (que significa, contabilmente falando, que se a empresa vendesse todo o seu patrimônio, ainda assim ficaria devendo tal valor) no valor total de R\$ 2.899.743,00. A empresa tem um ATIVO CIRCULANTE (que é uma referência aos bens e direitos que podem ser convertidos em dinheiro em curto prazo. Os ativos que podem ser considerados como circulantes incluem: dinheiro em caixa, conta movimento em banco, aplicações financeiras, contas a receber, estoques, despesas antecipadas, numerário em caixa, depósito bancário, mercadorias, matérias-primas e títulos) no valor de R\$ 76.396.737,00 e um ATIVO TOTAL (O Ativo Total compreende os bens e direitos da companhia, expressos em moeda local) de R\$ 149.494.140,00. Um dos índices contábeis para verificação da situação da empresa é o INDICE DE LIQUIDEZ CORRENTE (Calculada a partir da Razão entre os direitos a curto prazo da empresa (Caixas, bancos, estoques, clientes) e a as dívidas a curto prazo (Empréstimos, financiamentos, impostos, fornecedores). No Balanço estas informações são evidenciadas respectivamente como Ativo Circulante e Passivo Circulante). No balancete apresentado pela empresa, este valor é de 0,71 o que nos apresenta ainda um quadro importante com relação a capacidade da empresa em ter recursos suficientes para quitar as suas obrigações a curto prazo, mas a empresa alega que ainda esta em fase de adequação a nova realidade.

Brusque/SC, 20 de fevereiro de 2014.

SILVIO GIANESINI
CPF: 302.849.68
CRC/SC: 013782-O-9
CRA/SC: 25797



BALANÇO PATRIMONIAL ENCERRADO EM :

ATIVO	R\$	
	31/01/2014	31/12/2013
CIRCULANTE	76.396.737	69.979.152
Caixa e Equivalentes de Caixa	1.552.294	1.743.033
Contas a Receber de Clientes	37.153.592	35.666.174
Estoques	24.797.847	23.466.089
Impostos a Recuperar	5.417.250	5.417.250
Partes Relacionadas	206.083	192.763
Despesas do Exerc. Seguinte	233.085	353.507
Outros Créditos	7.036.586	3.140.236
NÃO CIRCULANTE	73.097.403	73.099.502
Realizável a Longo Prazo	19.391.976	19.203.394
Depósitos Judiciais	103.621	103.621
Partes Relacionadas	13.845.808	13.646.367
Outros Créditos	5.442.547	5.453.406
Permanente	53.705.427	53.896.107
Investimentos	93.168	93.168
Imobilizado	52.799.982	52.968.237
Intangível	812.277	834.702
TOTAL DO ATIVO	149.494.140	143.078.654

613

8/14



BALANÇO PATRIMONIAL ENCERRADO EM :

PASSIVO	R\$	
	31/03/2014	31/12/2013
CIRCULANTE	108.224.887	100.433.389
Fornecedores	29.290.546	25.898.162
Empréstimos e Financiamentos	60.317.038	60.317.038
Obrigações Sociais	4.375.526	4.359.118
Obrigações Tributárias	2.721.595	2.809.619
Outras Obrigações	11.520.181	7.049.452
NÃO CIRCULANTE	44.168.995	45.115.101
Empréstimos e Financiamentos	18.443.175	19.841.465
Tributos diferidos	7.861.109	7.877.561
Obrigações Tributárias	7.864.117	7.395.480
Provisão para contingências	1.422.817	1.422.817
Outros Créditos	8.577.778	8.577.778
PATRIMÔNIO LÍQUIDO	(2.899.743)	(2.469.836)
Capital Social	5.956.217	5.956.217
Ajuste Aval Patrimonial	15.259.801	15.291.735
Reservas / L Acum.	(23.669.403)	5.949.424
Lucros (Prejuízos) Acumulados	(446.357)	(29.667.213)
TOTAL DO PASSIVO	149.494.140	143.078.654

Guaramirim (SC), 31 de Janeiro de 2014

Roberto Mannes
Presidente
CPF - 443.888.539-68

Joel Marques de Oliveira
CPF 470.511.419-68
Contador
CRC/PR. 028.77570-9 T-SC



8/15

DRE - DEMONSTRAÇÃO DO RESULTADO DO EXERCÍCIO EM:

DRE	RS	
	31/01/2014	31/12/2013
Receita Operacional Bruta	12.432.811	191.927.127
Vendas de Produtos	12.432.811	191.927.127
(-) Deduções e Abatimentos	(3.725.289)	(58.963.637)
Devoluções de Vendas	(911.102)	(10.515.190)
Impostos incidentes s/Vendas	(2.814.187)	(48.468.447)
(=) Receita Operacional Líquida	8.707.523	132.943.490
(-) Custo dos Produtos Vendidos	(5.411.112)	(105.280.709)
(=) Lucro Operacional Bruto	3.296.410	27.662.781
Despesas Receitas Operacionais	(2.471.088)	(42.527.301)
Despesas Comerciais	(1.538.360)	(20.278.845)
Despesas Administrativas/Logística	(916.438)	(10.063.388)
Otras receitas/despesas operacionais	(16.290)	(12.185.268)
(=) Lucro Operacional antes Res. Financeiro	825.323	(14.864.521)
Receita Financeira	228.500	3.826.292
Despesa Financeira	(1.500.180)	(18.628.985)
(=) Lucro Operacional antes IRPJ e CSLL	(446.357)	(29.667.213)
(-) Provisão p/ Imposto de Renda	-	-
(-) Provisão p/ Contrib Social	-	-
(=) Resultado Líquido do Exercício	(446.357)	(29.667.213)

Guaramirim (SC), 31 de Janeiro de 2014

Roberto Mannes
Presidente
CPF - 443.888.530-69

Joel Marques de Oliveira
CPF 470.611.119-68
Contador
CRC/PR. 028 775/0-9 T-SC

16

ANEXO II

BALANÇO

GA

ANEXO III

FOTOS DAS DEPENDÊNCIAS DA EMPRESA


18

**FOTOS DAS
DEPENDÊNCIAS DA
EMPRESA
SEDE EM GUARAMIRIM/SC**


8/19



foto



26




27




(23)




624





328




8 26




1
2



828




1-11





1-12


23





30




31



32



33




34



835



36




23




38



638



8/48



1
4



42




43



44



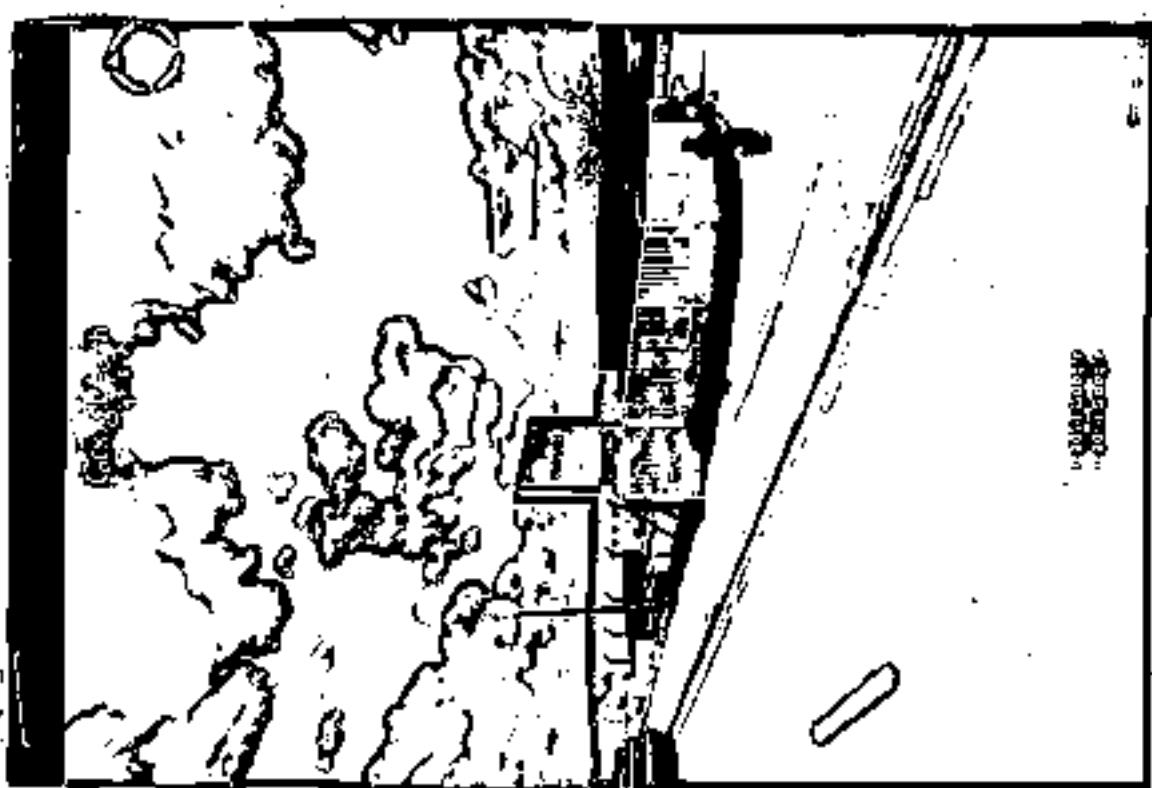
45




46

**FOTOS DAS
DEPENDÊNCIAS DA
EMPRESA
FILIAL SOROCABA/SP**


508





48




1
UR



150



59




10



33



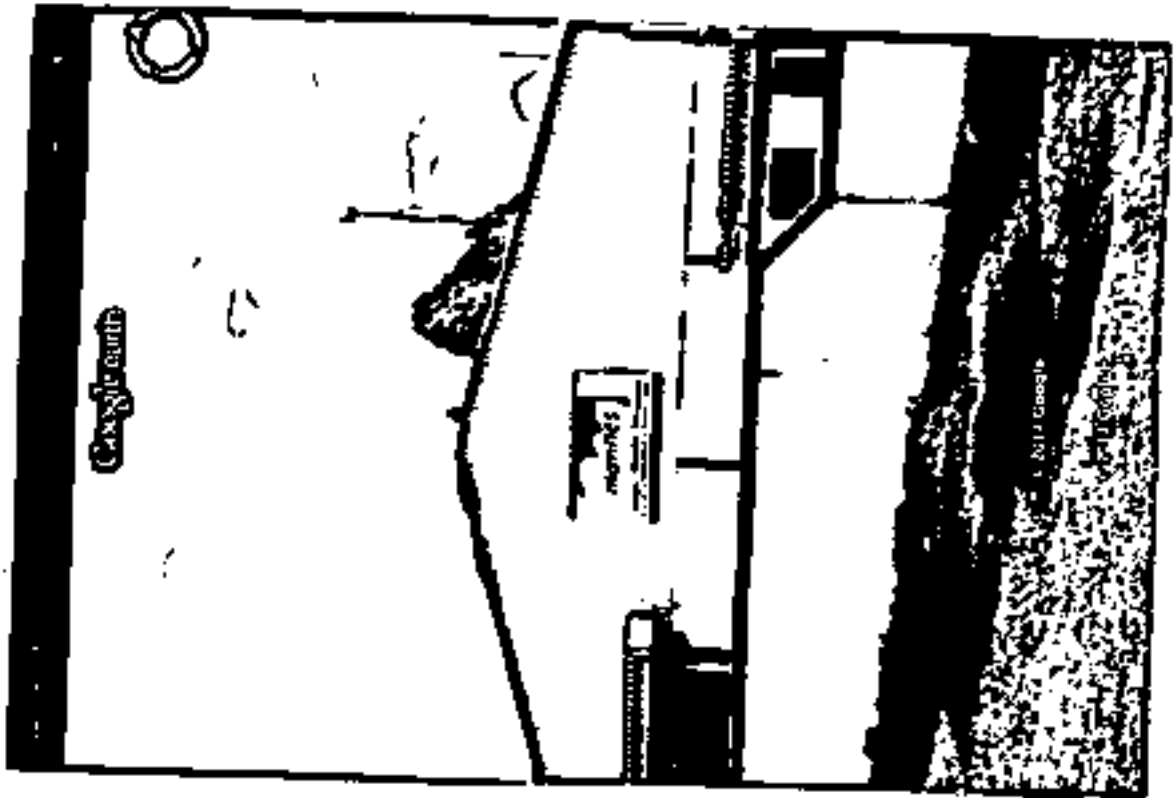
54



855

**FOTOS DAS
DEPENDÊNCIAS DA
EMPRESA
FILIAL ERECHIM/RS**


2056



5



1
S 58



659
OAB/SC 9022



Gilson A. Sgrott
ADVOGADO

Centro Empresarial João Nilonisio Yechi
Rua Felipe Schmidt, 31 - 3º Andar/Sala 302 - Centro
CEP 88.350-075 - Brusque/SC - Fone/FAX: 47 3044-7005
contato@gilsonsgrott.com.br - www.gilsonsgrott.com.br

**EXCELENTÍSSIMO SENHOR JUIZ DE DIREITO DA 1ª VARA CÍVEL
DA COMARCA DE GUARAMIRIM - SANTA CATARINA.**

EX. 026.13.005010-0 - 2014.11.17.017

**Autos: Recuperação Judicial nº 026.13.005010-0
Mannes Ltda e
BM Empreendimentos e Participações SA**

ANÁLISE DAS CONTAS MENSAIS

GILSON AMILTON SGROTT,

advogado, OAB/SC sob nº 9022, na condição de **ADMINISTRADOR JUDICIAL**, devidamente nomeado junto aos Autos da Recuperação Judicial em epigrafe, vem com o devido acato perante Vossa Excelência, em atendimento ao Art. 22, inciso II, letra [c] da Lei e Falências e Recuperação de Empresas - LFR, apresentar o

**RELATÓRIO MENSAL DO ADMINISTRADOR JUDICIAL
RELATIVO AS ATIVIDADES DO DEVEDOR**

relativas ao mês de **FEVEREIRO/2014**, nos seguintes termos.

EX. 026.13.005010-0 - 2014.11.17.017

2014



Gilson A. Sgrott
A D V O G A D O

60
OAB/SC 9722

Centro Empresarial João Dionísio Vecchi
Rua Felipe Schmidt, 31 - 3ª Andar/Sala 302 - Centro
CEP 88.359-073 - Brusque/SC - Fone/FAX: 47 3044-7005
contato@gilsonsgrott.com.br - www.gilsonsgrott.com.br

1. Da forma do Relatório

Esse Administrador Judicial e equipe averiguaram a atividade da Empresa Devedora mediante a análise de três áreas distintas, sendo: o primeiro, o setor de Pessoal-RH da empresa; segundo, o setor industrial-Produtivo; e, terceiro, do setor administrativo e econômico-financeiro, voltados a manutenção da atividade produtiva e atendimento ao Plano de Recuperação.

2. Do Setor de Pessoal

A fim de atender um dos princípios da Recuperação Judicial – *manutenção do emprego dos trabalhadores* – está sendo fiscalizado o Setor de RH, para que os demais Órgãos da Recuperação, bem como os Credores, tenham conhecimento da atual situação dos funcionários da Devedora.

No mês em análise, constatou-se que a empresa encontra-se com 916 (novecentos e dezesseis) funcionários nas três unidades (mês anterior 920), sendo que deste número há 42 (quarenta e dois) funcionários afastados por algum tipo de benefício previdenciário.

Os salários devidos aos trabalhadores nesse mês foram quitados integralmente e atingiu a quantia de R\$ 993.538,59 (novecentos e noventa e três mil, quinhentos e trinta e oito reais e cinquenta e nove centavos).

Não se verificou uma rotatividade maior que a esperada para o período, conforme comparações com os anos anteriores.



Gilson A. Sgrott
ADVOCADO

04/05/2022

Centro Empresarial João Dionísio Vecchi
Rua Felipe Schmidt, 31 - 3º Andar/Sala 302 - Centro
CEP 88.150-078 - Brusque/SC - Fone/FAX: 47.3044-7095
contato@gilsonsgrott.com.br - www.gilsonsgrott.com.br

3. Do Setor de Produção

Objetivando verificar se a empresa também atende a outro princípio da Recuperação Judicial - *manutenção da fonte produtora* - verificou-se o setor de produção da empresa Devedora.

Na análise realizada juntamente com o perito técnico e equipe, constatou-se que a Devedora se encontra em total funcionamento, mantendo suas atividades desde o pedido de recuperação, realizando o seguinte faturamento:

<u>Atividade</u>	<u>JANEIRO</u>	<u>FEVEREIRO</u>
Venda internas	R\$ 12.203.879,00	R\$ 15.624.345,00
Vendas Diversas	R\$ 223.946,00	R\$ 269.530,00
Prestação Serviço	R\$ 4.986,00	R\$ 2.950,00

Em relação a capacidade instalada a empresa Recuperanda, atingiu uma excelente produção.

Para o presente mês o faturamento da empresa Devedora foi o seguinte:

<u>Mês do Faturamento</u>	<u>Valor</u>
• Janeiro	R\$ 12.432.811,00
• Fevereiro	R\$ 15.896.924,00

Junto ao relatório do Contador segue os números da produção instalada e realizada.



Gilson A. Sgrott
ADVOCADO

04B/SC/2022

Centro Empresarial João Inácio Vechi
Rua Felipe Schmidt, 31 - 3º Andar Sala 302 - Centro
CEP 85.259-073 - Brnoque/SC - Fone/FAX: 47 3044-7005
contato@gilsonsgrott.com.br - www.gilsonsgrott.com.br

A produção é realizada em três unidades autônomas - conforme fotos - sendo:
Sede em Guaramirim/SC - Filial Sorocaba/SP - Filial Erechim/RS

Das Vendas

O mês analisado as vendas tiveram uma melhora considerável em relação ao mês anterior, que refletirá positivamente nos faturamos dos próximos meses.

4. Do Setor Administrativo-

Financeiro

No centro da análise encontra-se o setor que administra a empresa Devedora com suas decisões de comando bem como realiza a sua contabilidade, tendo-se assim conhecimento do destino dos produtos faturados.

Em relação as atividades administrativas, constata-se que o interesse dos administradores da Devedora é no sentido de manter a atividade produtiva, aumentando-a na proporção da sua capacidade de caixa.

Destaca-se ainda a total colaboração da Administração e Funcionários no atendimento a informações e documentos necessários a realização deste Relatório, bem como a verificação dos créditos realizada no início dos trabalhos.

Quanto a situação econômico-financeira, conforme Balancetes, apresenta um resultado líquido do exercício (base novembro) de (-)R\$3.315.557,00 (doc. anexo).

63



Gilson A. Sgrott
ADVOCADO

OAB/SC 9022
Cesum Empresarial João Dionísio Kochi
Rua Felipe Schmidt, 31 - 3ª Andar/Sala 302 - Centro
CEP 88.150-073 - Brusque/SC - Fone/FAX: 47 3044-1005
contato@gilsonsgrott.com.br - www.gilsonsgrott.com.br

Em suma a empresa apresenta um quadro importante com relação a capacidade da empresa, e tem recursos suficientes para quitar as suas obrigações a curto prazo.

Por fim, registra-se a constante presença do perito técnico nomeado pelo Juízo, junto à empresa, para controle das contas.

5. Dos Tributos e Contribuições

Informa que após o pedido de Recuperação assim se apresenta as contribuições e demais tributos:

- FGTS - quitado
- INSS - não quitado
- IR retido - quitado
- ICMS - não quitado
- PIS - saldo credor
- COFINS - saldo credor
- IPI - saldo credor

6. Do Administrador

No corrente mês, após a nomeação, foram realizados diversos atendimentos de credores, sendo-lhes respondidas integralmente as dúvidas alusivas aos seus créditos ou ao procedimento da Recuperação.

Apresenta em anexo os avisos de recebimento - AR de correspondências enviadas por esse Administrador Judicial aos Credores, ao início dos trabalhos, conforme



Gilson A. Sgrott
ADVOGADO

664
DAB-SC/2022

Centro Empresarial João Diniz Vechi
Rua Felipe Schmidt, 31 - 3ª Andar/Sala 701 - Centro
CEP RS 130-075 - Brusque/SC - Fone/FAX: 47 3044-7105
contato@gilsonsgrott.com.br - www.gilsonsgrott.com.br

determina o Art. 22, I, "a" da LFR – Correspondência do Administrador Judicial.

No período informado, após nomeação do Administrador, foram iniciados os trabalhos de verificação de crédito diretamente nas dependências da empresa, em Guaramirim, no setor financeiro, o que exigiu a constante permanência do Administrador, Contador contratado e equipe naquela empresa.

DO PEDIDO

Ante o exposto, vem com o devido acato perante V.Exa. requerer:

a) o recebimento do primeiro relatório de atividades do Devedor, a fim de identificar a sua atividade desde o pedido de recuperação em FEVEREIRO/2014;

b) Seja, após a devida análise pelos órgãos competentes, julgado bom o presente relatório.

Nestes Termos,

É o Relatório.


Brusque 10 de março de 2014



Gilson A. Sgrott
ADVOGADO

OAB/SC 9022

Centro Empresarial João Dionísio Vieira
Rua Felipe Schmidt, 31 - 3º Andar/Sala 302 - Centro
CEP 88.130-073 - Brusque/SC - Fone/FAX: 47 3044-2005
contato@gilsonsgrott.com.br - www.gilsonsgrott.com.br


GILSON A. SGROTT
ADVOGADO - OAB/SC. 9022
Administrador Judicial na Recup. Judicial
de Mannes Ltda.


Rol de Documentos em Anexo.

Anexo I - Relatório do perito técnico contábil

Anexo II - Balanço

Anexo III - Aviso De Recebimento (AR) Das Correspondências Enviadas pelo Administrador Judicial.

Anexo IV - Relação das correspondências recebidas pelos credores e as não localizadas.



66

ANEXO I

RELATÓRIO DO PERITO TÉCNICO CONTÁBIL



CRC/SC: 007933/O-7 e CRA/SC: 25797

59
S/A

AO

Administrador Judicial da Recuperação das empresas:

MANNES LTDA e B M EMPREENDIMENTOS E PARTICIPAÇÕES S.A.

Dr. Gilson Amilton Sgrott

**POSIÇÃO FINANCEIRA E ADMINISTRATIVA DA EMPRESA
REFERENTE AO MÊS DE FEVEREIRO / 2014**

Segue abaixo, após análise dos relatórios e documentos fornecidos pelas empresas, algumas observações que achamos importantes para vossa tomada de decisão, referente ao mês de fevereiro de 2014.

FATURAMENTO

A empresa teve como faturamento líquido no mês corrente o valor de R\$ 15.896.824,00, composto da seguinte maneira:

Mercado Interno:	R\$ 15.624.345,00
Vendas Diversas:	R\$ 269.530,00
Prestação de Serviços:	R\$ 2.950,00

RECURSOS HUMANOS

A empresa terminou o mês com o total de 916 funcionários. Deste número, 42 estão afastados e 874 ativos, resultando num número de 10 funcionários a menos que o mês anterior.

Os salários do mês foram quitados integralmente no valor de R\$ 993.538,59, no dia 06/03/2014.

O FGTS teve o valor de R\$ 117.043,57 e foi quitado no dia 07/03/2014.



CRC/SC: 007933/O-7 e CRA/SC: 25797

f 68

IR (COD 0561) no valor de R\$ 10.303,25 e foi quitado no dia 20/03/2014.

O valor do INSS do mês foi no valor de R\$ 143.780,91 e não foi efetivado o pagamento.

O valor da Mensalidade do Sindicato foi de R\$ 10.025,47 e foi pago no dia 25/03/2014.

SITUAÇÃO COM RELAÇÃO AOS IMPOSTOS

ICMS: No valor de R\$ 1.774.345,50 referente ao ICMS normal e no valor de R\$ 737.750,72 referente ao ICMS ST.

PIS: Saldo credor no valor de R\$ 226.767,77.

COFINS: Saldo credor no valor de R\$ 1.044.503,34.

INSS SOBRE O FATURAMENTO: No valor de R\$ 112.714,72.

Para os impostos federais, a empresa compensa o valor devido com o saldo acumulado que tem de IPI, pois se credita na compra e é isenta na venda.

PRODUÇÃO MENSAL

A capacidade produtiva instalada é conforme descrito abaixo:

Mannes Matriz - Guaramirim

Segmento	Cap. Mês Uni.
Colchões de Mola	18.000
Colchões de Espuma	18.000
Bases	18.000
Estofados	1.500
Travesseiros	30.000

Mannes Sudeste - Sorocaba

Segmento	Cap. Mês Uni.
Colchões de Mola	5.000



CRC/SC: 007933/O-7 e CRA/SC: 25797

Colchões de Espuma	5.000
Bases	6.000

Mannes Erechim

Segmento	Cap. Mês Uni.
Modelado	4.000

Já para o mês em questão, a empresa apresentou a seguinte produção:

Mannes Matriz - Guaramirim

Segmento	Cap. Mês Uni.
Colchões de Mola	15.390
Colchões de Espuma	13.301
Bases	10.673
Estofados	1.455
Travesseiros	17.717

Mannes Sudeste - Sorocaba

Segmento	Cap. Mês Uni.
Colchões de Mola	5.748
Colchões de Espuma	4.264
Bases	6.526

Mannes Erechim

Segmento	Cap. Mês Uni.
Modelado	6.555

RESULTADO CONTÁBIL

Neste balancete entregue pela empresa, percebe-se que para o ano em questão, um prejuízo de R\$ 3.315.557,00. O valor do lucro operacional foi de R\$ 5.395.841,00. A diferença entre o lucro operacional



CRC/SC: 007933/0-7 e CRA/SC: 25797

70

e o resultado da empresa, é dividido em grande parte às despesas financeiras que acumuladamente no ano, totalizam o valor de R\$ 3.543.929,00. O Passivo está a Descoberto (*que significa, contabilmente falando, que se a empresa vendesse todo o seu patrimônio, ainda assim ficaria devendo tal valor*) no valor total de R\$ 5.752.507,00. A empresa tem um ATIVO CIRCULANTE (*que é uma referência aos bens e direitos que podem ser convertidos em dinheiro em curto prazo. Os ativos que podem ser considerados como circulantes incluem: dinheiro em caixa, conta movimento em banco, aplicações financeiras, contas a receber, estoques, despesas antecipadas, numerário em caixa, depósito bancário, mercadorias, matérias-primas e títulos*) no valor de R\$ 78.117.127,00 e um ATIVO TOTAL (*O Ativo Total compreende os bens e direitos da companhia, expressos em moeda local*) de R\$ 151.265.691,00. Um dos índices contábeis para verificação da situação da empresa é o INDICE DE LIQUIDEZ CORRENTE (*Calculada a partir da Razão entre os direitos a curto prazo da empresa (Caixas, bancos, estoques, clientes) e a as dívidas a curto prazo (Empréstimos, financiamentos, impostos, fornecedores). No Balanço estas informações são evidenciadas respectivamente como Ativo Circulante e Passivo Circulante*). No balançete apresentado pela empresa, este valor é de 0,69 o que nos apresenta ainda um quadro importante com relação a capacidade da empresa em ter recursos suficientes para quitar as suas obrigações a curto prazo, mas a empresa alega que ainda esta em fase de adequação a nova realidade.

Brusque/SC, 20 de março de 2014.

SILVANO GIANESINI
 CPF: 828 302 849-68
 CRC/SC: 043782-0-9
 CRA/SC: 25797



ANEXO II

BALANÇO



BALANÇO PATRIMONIAL ENCERRADO EM :

ATIVO	R\$	
	28/02/2014	31/12/2013
CIRCULANTE	78.117.127	69.979.152
Caixa e Equivalentes de Caixa	2.160.276	1.743.033
Contas a Receber de Clientes	35.926.190	35.668.174
Estoques	25.510.759	23.468.089
Impostos a Recuperar	5.788.464	5.417.250
Partes Relacionadas	206.083	192.763
Despesas do Exerc. Seguinte	113.278	353.607
Outros Créditos	8.412.077	3.140.236
NÃO CIRCULANTE	73.148.564	73.099.502
Realizável a Longo Prazo	19.581.500	19.203.394
Depósitos Judiciais	110.602	103.621
Partes Relacionadas	14.034.343	13.646.367
Outros Créditos	5.436.556	5.453.406
Permanente	53.567.064	53.896.107
Investimentos	93.168	93.168
Imobilizado	52.683.997	52.968.237
Intangível	789.899	834.702
TOTAL DO ATIVO	151.265.691	143.078.654

52

[Handwritten signature]




BALANÇO PATRIMONIAL ENCERRADO EM :

PASSIVO	R\$	
	28/02/2014	31/12/2013
CIRCULANTE	113.561.354	100.433.389
Fornecedores	31.308.864	25.898.162
Empréstimos e Financiamentos	63.028.309	60.317.038
Obrigações Sociais	4.978.403	4.359.118
Obrigações Tributárias	3.601.059	2.809.619
Outras Obrigações	10.644.719	7.049.452
NÃO CIRCULANTE	43.456.844	46.115.101
Empréstimos e financiamentos	17.261.714	19.841.466
Tributos difendos	7.844.674	7.877.561
Obrigações Tributárias	8.349.861	7.395.480
Provisão para contingências	1.422.817	1.422.817
Outros Créditos	8.577.778	8.577.778
PATRIMÔNIO LÍQUIDO	(5.752.507)	(2.469.836)
Capital Social	5.956.217	5.956.217
Ajuste Aval Patrimonial	15.227.897	15.291.735
Reservas / L Acum.	(23.621.064)	5.949.424
Lucros (Prejuízos) Acumulados	(3.315.557)	(29.667.213)
TOTAL DO PASSIVO	151.265.691	143.078.654

Guaramirim (SC), 28 de Fevereiro de 2014


 Roberto Mannes
 Presidente
 CPF - 443.888.539-68


 Joel Marques da Oliveira
 CPF 470.611.119-68
 Contador
 CRC/PR. 028.775/0-9 T-SC



54

DRE - DEMONSTRAÇÃO DO RESULTADO DO EXERCÍCIO EM:

DRE	R\$	
	28/02/2014	31/12/2013
Receita Operacional Bruta	28.329.635	191.927.127
Vendas de Produtos	28.329.635	191.927.127
(-) Deduções e Abatimentos	(8.513.596)	(58.983.637)
Devoluções de Vendas	(1.705.676)	(10.515.190)
Impostos Incidentes s/Vendas	(6.807.920)	(48.468.447)
(=) Receita Operacional Líquida	19.816.039	132.943.490
(-) Custo dos Produtos Vendidos	(14.420.198)	(105.280.709)
(=) Lucro Operacional Bruto	5.395.841	27.662.781
Despesas Receitas Operacionais	(5.726.904)	(42.527.301)
Despesas Comerciais	(3.554.003)	(20.278.645)
Despesas Administrativas/Logística	(2.173.957)	(10.063.388)
Outras receitas/despesas operacionais	1.055	(12.185.268)
(=) Lucro Operacional antes Res. Financeiro	(331.063)	(14.864.521)
Receita Financeira	559.435	3.826.292
Despesa Financeira	(3.543.929)	(18.628.985)
(=) Lucro Operacional antes IRPJ e CSLL	(3.315.557)	(29.667.213)
(-) Provisão p/ Imposto de Renda	-	-
(-) Provisão p/ Contrib. Social	-	-
(=) Resultado Líquido do Exercício	(3.315.557)	(29.667.213)

Guaramirim (SC), 28 de Fevereiro de 2014

Roberto Mannes
Presidente
CPF - 443.898.538-68

Joel Marques da Oliveira
CPF 470.613.119-68
Contador
CRC/PR. 028.775/0-9 T-SC



Gilson A. Sgrott
ADVOGADO

07/03/2014

Centro Empresarial João Dornelles Vecchi
Rua Felipe Schmidt, 31 - 3ª Andar Sala 302 - Centro
CEP 88.150-075 - Brusque/SC - Fone/FAX: 47 3044-1000
contato@gilsonsgrott.com.br - www.gilsonsgrott.com.br

**EXCELENTÍSSIMO SENHOR JUIZ DE DIREITO DA 1ª VARA CÍVEL
DA COMARCA DE GUARAMIRIM - SANTA CATARINA.**

DE DEBEM 14 COMARCA DE GUARAMIRIM

Autos: Recuperação Judicial nº 026.13.005010-0
Mannes Ltda e
BM Empreendimentos e Participações SA

ANÁLISE DAS CONTAS MENSAIS

GILSON AMILTON SGROTT,
advogado, OAB/SC sob nº 9022, na condição de **ADMINISTRADOR
JUDICIAL**, devidamente nomeado junto aos Autos da Recuperação
Judicial em epigrafe, vem com o devido acato perante Vossa
Excelência, em atendimento ao Art. 22, inciso II, letra c da Lei e
Falências e Recuperação de Empresas - LFR, apresentar o

**RELATÓRIO MENSAL DO ADMINISTRADOR JUDICIAL
RELATIVO AS ATIVIDADES DO DEVEDOR**

relativas ao mês de **MARÇO/2014**, nos seguintes termos:

DE DEBEM 14 COMARCA DE GUARAMIRIM



Gilson A. Sgrott
ADVOCADO

04/03/2022

Centro Empresarial Inês Ticiano V. de
Rua Felipe Schmidt, 31 - 3º Andar Sala 302 - Centro
CEP RR 330-075 - Brusque/SC - Fone/FAX: 47 3044-7005
contato@gilsonsgrott.com.br - www.gilsonsgrott.com.br

1. Da forma do Relatório

Esse Administrador Judicial e equipe averiguaram a atividade da Empresa Devedora mediante a análise de três áreas distintas.

2. Do Setor de Pessoal

A fim de atender um dos princípios da Recuperação Judicial – *manutenção do emprego dos trabalhadores* – está sendo fiscalizado o Setor de RH, para que os demais Órgãos da Recuperação, bem como os Credores, tenham conhecimento da atual situação dos funcionários da Devedora.

No mês em análise, constatou-se que a empresa encontra-se com 948 (novecentos e quarenta e oito) funcionários nas três unidades (mês anterior 916), sendo que deste número há 41 (quarenta e dois) funcionários afastados por algum tipo de benefício previdenciário.

Os salários devidos aos trabalhadores nesse mês foram quitados integralmente e atingiu a quantia de R\$ 982.881,05 (novecentos e oitenta e dois mil, oitocentos e oitenta e um reais e cinco centavos).

Não se verificou uma rotatividade maior que a esperada para o período, conforme comparações com os anos anteriores.

3. Do Setor de Produção

Objetivando verificar se a empresa também atende a outro princípio da Recuperação Judicial



Gilson A. Sgrott
ADVOCADO

OAB/SC 9022

Centro Empresarial João Dionísio Vechi
Rua Felipe Schmidt, 31 - 3ª Andar/Sala 302 - Centro
CEP 88.140-075 - Brusque/SC - Fone/Fax: 47 3044-7005
contato@gilsonsgrott.com.br - www.gilsonsgrott.com.br

manutenção da fonte produtora - verificou-se o setor de produção da empresa Devedora.

Na análise realizada juntamente com o perito técnico e equipe, constatou-se que a Devedora se encontra em total funcionamento, mantendo suas atividades desde o pedido de recuperação, realizando o seguinte faturamento:

<u>Atividade</u>	<u>MARÇO</u>	<u>FEVEREIRO</u>
Venda Internas	R\$ 15.276.047,00	R\$ 15.624.345,00
Vendas Diversas	R\$ 197.793,00	R\$ 269.530,00
Prestação Serviço	R\$ 4.769,00	R\$ 2.950,00

Em relação a capacidade instalada a empresa Recuperanda, atingiu uma boa produção.

Para o presente mês o faturamento da empresa Devedora foi o seguinte:

<u>Mês do Faturamento</u>	<u>Valor</u>
• Janeiro	R\$ 12.432.811,00
• Fevereiro	R\$ 15.896.924,00
• Março	R\$ 15.478.609,00

Junto ao relatório do Contador segue os números da produção instalada e realizada.

A produção é realizada em três unidades autônomas - conforme fotos - sendo:

Sede em Guaramirim/SC - Filial Sorocaba/SP - Filial Erechim/RS



Gilson A. Sgrott
ADVOGADO

04/05/2022

Centro Empresarial João Diniz de Vecchi
Rua Felipe Schmidt, 31 - 3º Andar/Sala 302 - Centro
CEP 88.030-073 - Brusque/SC - Fone/FAX: 47 3044-7805
contato@gilsonsgrott.com.br - www.gilsonsgrott.com.br

Das Vendas

O mês analisado as vendas tiveram uma nova queda em relação ao mês anterior, conforme sazonalidade prevista para o período.

4. Do Setor Administrativo-

Financeiro

No centro da análise encontra-se o setor que administra a empresa Devedora com suas decisões de comando bem como realiza a sua contabilidade, tendo-se assim conhecimento do destino dos valores faturados.

Em relação as atividades administrativas, constata-se que o interesse dos administradores da Devedora é no sentido de manter a atividade produtiva, aumentando-a na proporção da sua capacidade de caixa.

Destaca-se ainda a total colaboração da Administração e Funcionários no atendimento a informações e documentos necessários a realização deste Relatório, bem como a verificação dos créditos realizada no início dos trabalhos.

Quanto a situação econômico-financeira, conforme Balancetes, apresenta um resultado líquido do exercício (base novembro) de (-)R\$6.673.831,00 (doc. anexo).

Em suma a empresa apresenta um quadro importante com relação a capacidade da empresa, e continua a ter recursos suficientes para quitar as suas obrigações a curto prazo.



Gilson A. Sgrott
ADVOCADO

OAB/SC 1022

Centro Empresarial João Donato Vechi
Rua Felipe Schmidt, 31 - 3º Andar/Sala 302 - Centro
CEP 88.390-075 - Brusque/SC - Fone/FAX: 47 3044-7005
contato@gilsonsgrout.com.br - www.gilsonsgrout.com.br

Por fim, registra-se a constante presença do perito técnico nomeado pelo Juízo, junto à empresa, para controle das contas.

5. Dos Tributos e Contribuições

Informa que após o pedido de Recuperação assim se apresenta as contribuições e demais tributos:

- FGTS - quitado
- INSS - não quitado
- IR retido - quitado
- ICMS - não quitado
- PIS - saldo credor
- COFINS - saldo credor
- IPI - saldo credor

6. Do Administrador

No corrente mês, foram realizados diversos atendimentos de credores, sendo-lhes respondidas integralmente as dúvidas alusivas aos seus créditos ou ao procedimento da Recuperação.

Foram mantidos os trabalhos de verificação de crédito diretamente nas dependências da empresa, em Guaramirim, no setor financeiro, o que exigiu a constante permanência do Administrador, Contador contratado e equipe naquela empresa.



Gilson A. Sgrott
ADVOGADO

680
048/SC 9022

Centro Empresarial João Dionísio Vichi
Rua Felipe Schmidt, 31 - 3º Andar Sala 302 - Centro
CEP 88.330-015 - Brusque/SC - Fone/FAX: 47 3044-7003
contato@gilsonsgrout.com.br - www.gilsonsgrout.com.br

DO PEDIDO

Ante o exposto, vem com o devido acato perante V.Exa. requerer:


a) o recebimento do primeiro relatório de atividades do Devedor, a fim de identificar a sua atividade desde o pedido de recuperação em MARÇO/2014;

b) Seja, após a devida análise pelos órgãos competentes, julgado bom o presente relatório.

Nestes Termos,

É o Relatório.

Brusque 10 de abril de 2014


GILSON AMILTON SGROTT
ADVOGADO - OAB/SC. 9022
Administrador Judicial na Recup. Judicial
de Mannes Ltda.

Rol de Documentos em Anexo.
Anexo I - Relatório do perito técnico contábil
Anexo II - Balanço



CRC/SC: 007933/O-7 e CRA/SC: 25797

81

AO

Administrador Judicial da Recuperação das empresas:

MANNES LTDA e B M EMPREENDIMENTOS E PARTICIPAÇÕES S.A.

Dr. Gilson Amilton Sgrott

**POSIÇÃO FINANCEIRA E ADMINISTRATIVA DA EMPRESA
REFERENTE AO MÊS DE MARÇO / 2014**

Segue abaixo, após análise dos relatórios e documentos fornecidos pelas empresas, algumas observações que achamos importantes para vossa tomada de decisão, referente ao mês de março de 2014.

FATURAMENTO

A empresa teve como faturamento líquido no mês corrente o valor de R\$ 15.478.609,00, composto da seguinte maneira:

Mercado Interno:	R\$ 15.276.047,00
Vendas Diversas:	R\$ 197.793,00
Prestação de Serviços:	R\$ 4.769,00

RECURSOS HUMANOS

A empresa terminou o mês com o total de 948 funcionários. Deste número, 41 estão afastados e 907 ativos, resultando num número de 33 funcionários a mais que o mês anterior.

Os salários do mês foram quitados integralmente no valor de R\$ 982.881,05, no dia 05/04/2014.

O FGTS teve o valor de R\$ 118.804,88 e foi quitado no dia 07/04/2014.



CRC/SC: 007933/O-7 e CRA/SC: 25797

82

IR (COD 0561) no valor de R\$ 18.975,86 e foi quitado no dia 20/04/2014.

O valor do INSS do mês foi no valor de R\$ 145.159,27 e não foi efetivado o pagamento.

O valor da Mensalidade do Sindicato foi de R\$ 441,19 e foi pago no dia 10/04/2014.

SITUAÇÃO COM RELAÇÃO AOS IMPOSTOS

ICMS: No valor de R\$ 1.761.284,74 referente ao ICMS normal e no valor de R\$ 718.706,08 referente ao ICMS ST.

PIS: Saldo credor no valor de R\$ 223.176,41.

COFINS: Saldo credor no valor de R\$ 1.027.961,72.

INSS SOBRE O FATURAMENTO: No valor de R\$ 110.298,47.

Para os impostos federais, a empresa compensa o valor devido com o saldo acumulado que tem de IPI, pois se credita na compra e é isenta na venda.

PRODUÇÃO MENSAL

A capacidade produtiva instalada é conforme descrito abaixo:

Mannes Matriz - Guaramirim

Segmento	Cap. Mês Uni.
Colchões de Mola	18.000
Colchões de Espuma	18.000
Bases	18.000
Estofados	1.500
Travesseiros	30.000

Mannes Sudeste - Sorocaba

Segmento	Cap. Mês Uni.
Colchões de Mola	5.000



CRC/SC: 007933/0-7 e CRA/SC: 25797

Colchões de Espuma	5.000
Bases	6.000

Mannes Erechim

Segmento	Cap. Mês Uni.
Modelado	4.000

Já para o mês em questão, a empresa apresentou a seguinte produção:

Mannes Matriz - Guaramirim

Segmento	Cap. Mês Uni.
Colchões de Mola	15.315
Colchões de Espuma	7.910
Bases	9.521
Estofados	1.245
Travesseiros	6.648

Mannes Sudeste - Sorocaba

Segmento	Cap. Mês Uni.
Colchões de Mola	5.063
Colchões de Espuma	4.699
Bases	5.569

Mannes Erechim

Segmento	Cap. Mês Uni.
Modelado	7.999

RESULTADO CONTÁBIL

Neste balancete entregue pela empresa, percebe-se que para o ano em questão, um prejuízo de R\$ 6.673.831,00. O valor do lucro operacional foi de R\$ 5.974.042,00. A diferença entre o lucro operacional



CRC/SC: 007933/O-7 e CRA/SC: 25797

e o resultado da empresa, é dividido em grande parte às despesas financeiras que acumuladamente no ano, totalizam o valor de R\$ 5.136.934,00. O Passivo está a Descoberto (que significa, contabilmente falando, que se a empresa vendesse todo o seu patrimônio, ainda assim ficaria devendo tal valor) no valor total de R\$ 9.094.346,00. A empresa tem um ATIVO CIRCULANTE (que é uma referência aos bens e direitos que podem ser convertidos em dinheiro em curto prazo. Os ativos que podem ser considerados como circulantes incluem: dinheiro em caixa, conta movimento em banco, aplicações financeiras, contas a receber, estoques, despesas antecipadas, numerário em caixa, depósito bancário, mercadorias, matérias-primas e títulos) no valor de R\$ 73.371.380,00 e um ATIVO TOTAL (O Ativo Total compreende os bens e direitos da companhia, expressos em moeda local) de R\$ 146.697.370,00. Um dos índices contábeis para verificação da situação da empresa é o INDICE DE LIQUIDEZ CORRENTE (Calculada a partir da Razão entre os direitos a curto prazo da empresa (Caixas, bancos, estoques, clientes) e as dívidas a curto prazo (Empréstimos, financiamentos, impostos, fornecedores). No Balanço estas informações são evidenciadas respectivamente como Ativo Circulante e Passivo Circulante). No balancete apresentado pela empresa, este valor é de 0,63 o que nos apresenta ainda um quadro importante com relação a capacidade da empresa em ter recursos suficientes para quitar as suas obrigações a curto prazo, mas a empresa alega que ainda esta em fase de adequação a nova realidade.

Brusque/SC, 20 de abril de 2014.



SILVIO GIANESINI
CPF: 928 302 849-68
CRC/SC: 013782-O-9
CRA/SC: 25797



BALANÇO PATRIMONIAL ENCERRADO EM :

ATIVO	R\$	
	31/03/2014	31/12/2013
CIRCULANTE	73.371.380	69.979.152
Caixa e Equivalentes de Caixa	2.267.252	1.743.033
Contas a Receber de Clientes	33.733.026	35.666.174
Estoques	23.269.448	23.466.089
Impostos a Recuperar	5.949.684	5.417.250
Partes Relacionadas	212.869	192.763
Despesas do Exerc. Seguinte	122.528	353.607
Outros Créditos	7.816.574	3.140.236
NÃO CIRCULANTE	73.325.990	73.099.502
Realizável a Longo Prazo	19.953.507	19.203.394
Depósitos Judiciais	116.602	103.621
Partes Relacionadas	14.405.224	13.646.367
Outros Créditos	5.431.682	5.453.406
Permanente	53.372.482	53.896.107
Investimentos	93.168	93.168
Imobilizado	52.511.754	52.968.237
Intangível	767.560	834.702
TOTAL DO ATIVO	146.697.370	143.078.654

86



BALANÇO PATRIMONIAL ENCERRADO EM :

PASSIVO	R\$	
	31/03/2014	31/12/2013
CIRCULANTE	116.220.234	100.433.389
Fornecedores	30.761.872	25.898.162
Empréstimos e Financiamentos	63.078.251	60.317.038
Obrigações Sociais	5.544.693	4.359.118
Obrigações Tributárias	6.982.927	2.809.619
Outras Obrigações	9.852.491	7.049.452
NÃO CIRCULANTE	39.571.481	45.115.101
Empréstimos e financiamentos	15.881.242	19.841.466
Tributos diferidos	7.828.239	7.877.561
Obrigações Tributárias	5.861.405	7.395.480
Provisão para contingências	1.422.817	1.422.817
Outros Créditos	8.577.778	8.577.778
PATRIMÔNIO LÍQUIDO	(9.094.346)	(2.469.836)
Capital Social	5.956.217	5.956.217
Ajuste Aval Patrimonial	15.195.994	15.291.735
Reservas / L Acum.	(23.572.726)	5.949.424
Lucros (Prejuízos) Acumulados	(6.673.831)	(29.667.213)
TOTAL DO PASSIVO	146.697.370	143.078.654

Guaramirim (SC), 31 de Março de 2014

Roberto Mannes
Presidente
CPF - 443.888.539-68

Joel Marques de Oliveira
CPF 470.641.119-68
Contador
CRC/PA. 028.775/0-9 T-SC



DRE - DEMONSTRAÇÃO DO RESULTADO DO EXERCÍCIO EM:

DRE	R\$	
	31/03/2014	31/12/2013
Receita Operacional Bruta	44.050.611	191.927.127
Vendas de Produtos	44.050.611	191.927.127
(-) Deduções e Abatimentos	(13.083.933)	(58.983.637)
Devoluções de Vendas	(2.339.863)	(10.515.190)
Impostos Incidentes s/Vendas	(10.744.070)	(48.468.447)
(=) Receita Operacional Líquida	30.966.678	132.943.490
(-) Custo dos Produtos Vendidos	(24.992.636)	(105.280.709)
(=) Lucro Operacional Bruto	5.974.042	27.662.781
Despesas Receltas Operacionais	(8.359.151)	(42.527.301)
Despesas Comerciais	(5.248.474)	(20.278.645)
Despesas Administrativas/Logística	(3.137.482)	(10.069.388)
Outas receitas/despesas operacionais	26.805	(12.185.268)
(=) Lucro Operacional antes Res. Financeiro	(2.385.109)	(14.864.521)
Receita Financeira	848.212	3.826.292
Despesa Financeira	(5.136.934)	(18.628.985)
(=) Lucro Operacional antes IRPJ e CSLL	(6.673.831)	(29.667.213)
(-) Provisão p/ Imposto de Renda	-	-
(-) Provisão p/ Contrib. Social	-	-
(=) Resultado Líquido do Exercício	(6.673.831)	(29.667.213)

Guaramirim (SC), 31 de Março de 2014

Roberto Mannes
Presidente
CPF - 443.888.559-68

Joel Marques de Oliveira
CPF 470.811.119-58
Contador
CRC/PA 028.715/0-9 T-SC



Gilson A. Sgrott
ADVOGADO

OAB/SC 9022

Centro Empresarial João Diniz de Vechi
Rua Felipe Schmidt, 31 - 3º Andar/Sala 302 - Centro
CUP 88.230-035 - Brusque/SC - Fone/FAX: 47 3044-7005
contato@gilsonsgrott.com.br - www.gilsonsgrott.com.br

**EXCELENTÍSSIMO SENHOR JUIZ DE DIREITO DA 1ª VARA CÍVEL
DA COMARCA DE GUARAMIRIM - SANTA CATARINA.**

131 0111 11/2014 - OAB/SC 9022 - 2014 1136 011

**Autos: Recuperação Judicial nº 026.13.005010-0
Mannes Ltda e
BM Empreendimentos e Participações SA**

ANÁLISE DAS CONTAS MENSAIS

GILSON AMILTON SGROTT,
advogado, OAB/SC sob nº 9022, na condição de **ADMINISTRADOR
JUDICIAL**, devidamente nomeado junto aos Autos da Recuperação
Judicial em epígrafe, vem, com o devido acato perante Vossa
Excelência, em atendimento ao Art. 22, inciso II, letra c) da Lei e
Falências e Recuperação de Empresas - LFR, apresentar o

**RELATÓRIO MENSAL DO ADMINISTRADOR JUDICIAL
RELATIVO AS ATIVIDADES DO DEVEDOR**

relativas ao mês de **ABRIL/2014**, nos seguintes termos:

131 0111 11/2014 - OAB/SC 9022 - 2014 1136 011



Gilson A. Sgrott
ADVOGADO

018/SC/0022

Centro Empresarial João Diniz de Lencini
Rua Felipe Schmidt, 31 - 3º Andar/Sala 302 - Caixa
CEP 88.330-075 - Brusque/SC - Fone/FAX: 47 3644-7004
contato@gilsonsgrott.com.br - www.gilsonsgrott.com.br

1. Da forma do Relatório

Esse Administrador Judicial e equipe averiguaram a atividade da Empresa Devedora mediante a análise de três áreas distintas.

2. Do Setor de Pessoal

A fim de atender um dos princípios da Recuperação Judicial – *manutenção do emprego dos trabalhadores* – está sendo fiscalizado o Setor de RH, para que os demais Órgãos da Recuperação, bem como os Credores, tenham conhecimento da atual situação dos funcionários da Devedora.

No mês em análise, constatou-se que a empresa encontra-se com 937 (novecentos e trinta e sete) funcionários nas três unidades (mês anterior 948), sendo que deste número há 40 (quarenta) funcionários afastados por algum tipo de benefício previdenciário.

Os salários devidos aos trabalhadores nesse mês foram quitados integralmente e atingiu a quantia de R\$ 834.881,05 (oitocentos e trinta e quatro mil, oitocentos e oitenta e um reais e cinco centavos).

Não se verificou uma rotatividade maior que a esperada para o período, conforme comparações com os anos anteriores.

3. Do Setor de Produção

Objetivando verificar se a empresa também atende a outro princípio da Recuperação Judicial



Gilson A. Sgrott
ADVOGADO

OAB/SC 0022

Centro Empresarial João Dionísio Vechi
Rua Felipe Schmidt, 11 - 1ª Andar/Sala 302 - Centro
CEP RS 150-075 - Itaunópolis/SC - Fone/FAX: 47 3444-7003
contato@gilsonsgrott.com.br - www.gilsonsgrott.com.br

manutenção da fonte produtora - verificou-se o setor de produção da empresa Devedora.

Na análise realizada juntamente com o perito técnico e equipe, constatou-se que a Devedora se encontra em total funcionamento, mantendo suas atividades desde o pedido de recuperação, realizando o seguinte faturamento:

Atividade	MARÇO	ABRIL
Venda internas	R\$ 15.276.047,00	R\$ 11.973.410,00
Vendas Diversas	R\$ 197.793,00	R\$ 273.279,00
Prestação Serviço	R\$ 4.769,00	R\$ 4.796,00

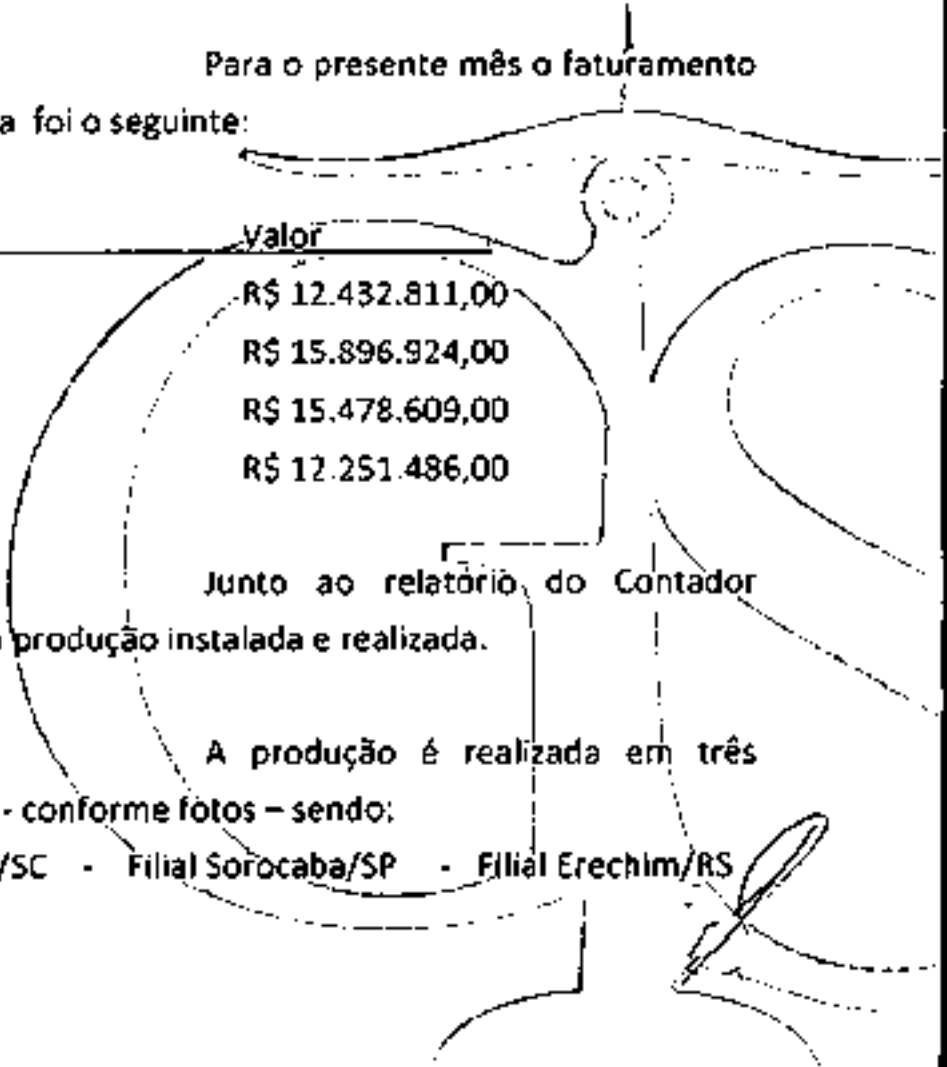
Em relação a capacidade instalada a empresa Recuperanda atingiu uma boa produção.

Para o presente mês o faturamento da empresa Devedora foi o seguinte:

Mês do Faturamento	Valor
• Janeiro	R\$ 12.432.811,00
• Fevereiro	R\$ 15.896.924,00
• Março	R\$ 15.478.609,00
• Abril	R\$ 12.251.486,00

Junto ao relatório do Contador segue os números da produção instalada e realizada.

A produção é realizada em três unidades autônomas - conforme fotos - sendo:
Sede em Guaramirim/SC - Filial Sorocaba/SP - Filial Erechim/RS





Gilson A. Sgrott
ADVOGADO

691
OAB/SC 9022

Centro Empresarial João Dionísio Vechi
Rua Felipe Schmidt, 31 - 3ª Andar/Sala 302 - Centro
CEP 88.140-075 - Brusque/SC - Fone/FAX: 47 3044-7000
contato@gilsonsgrott.com.br - www.gilsonsgrott.com.br

Das Vendas

O mês analisado as vendas tiveram uma nova queda em relação ao mês anterior, conforme sazonalidade prevista para o período.

4. Do Setor Administrativo-Financeiro

No centro da análise encontra-se o setor que administra a empresa Devedora com suas decisões de comando bem como realiza a sua contabilidade, tendo-se assim conhecimento do destino dos valores faturados.

Em relação as atividades administrativas, constata-se que o interesse dos administradores da Devedora é no sentido de manter a atividade produtiva, aumentando-a na proporção da sua capacidade de caixa.

Destaca-se ainda a total colaboração da Administração e Funcionários no atendimento a informações e documentos necessários a realização deste Relatório, bem como a verificação dos créditos realizada no início dos trabalhos.

Quanto a situação econômico-financeira, conforme Balancetes, apresenta um resultado líquido do exercício (base novembro) de (-)R\$9.633.130,00 (doc. anexo).

Em suma a empresa apresenta um quadro importante com relação a capacidade da empresa, e continua a ter recursos suficientes para quitar as suas obrigações a curto prazo.



Gilson A. Sgrott
ADVOCADO

02
DAI/SC/2022

Centro Empresarial João Dionísio Lechi
Rua Felipe Schmidt, 31 - 3º Andar/Sala 302 - Centro
CEP 88.330-035 - Brusque/SC - Fone/FAX: 47 3044-7003
contato@gs4advogados.com.br - www.gilsonsgrott.com.br

Por fim, registra-se a constante presença do perito técnico nomeado pelo Juízo, junto à empresa, para acompanhar as contas da Recuperanda.

5. Dos Tributos e Contribuições

Informa que após o pedido de

Recuperação assim se apresenta as contribuições e demais tributos:

- FGTS - quitado
- INSS - não quitado
- IR retido - quitado
- ICMS - não quitado
- PIS - saldo credor
- COFINS - saldo credor
- IPI - saldo credor

6. Do Administrador

No corrente mês, foram realizados diversos atendimentos de credores, sendo-lhes respondidas integralmente as dúvidas alusivas aos seus créditos ou ao procedimento da Recuperação.

Foram mantidos os trabalhos de verificação de crédito diretamente nas dependências da empresa, em Guaramirim, no setor financeiro, o que exigiu a constante permanência do Administrador, Contador contratado e equipe naquela empresa.



Gilson A. Sgrott
ADVOGADO

OAB/SC 9022

Centro Empresarial João Diniz de Vochi
Rua Felipe Schmidt, 31 - 3º Andar/Sala 302 - Centro
CEP 81.350-075 - Brusque/SC - Fone/FAX: 47 3666.7000
contato@gilsonsgrott.com.br - www.gilsonsgrott.com.br

DO PEDIDO

Ante o exposto, vem com o devido

acato perante V.Exa. requerer:


a) o recebimento do primeiro relatório de atividades do Devedor, a fim de identificar a sua atividade desde o pedido de recuperação em ABRIL/2014;

b) Seja, após a devida análise pelos órgãos competentes, julgado bom o presente relatório.

Nestes Termos,

É o Relatório.

Brusque 10 de maio de 2014


GILSON AMILTON SGROTT
ADVOGADO - OAB/SC. 9022
Administrador Judicial na Recup. Judicial
de Mannes Ltda.

Rol de Documentos em Anexo.

Anexo I - Relatório do perito técnico contábil

Anexo II - Balanço



CRC/SC: 007933/O-7 e CRA/SC: 25797

94

AO

Administrador Judicial da Recuperação das empresas:

MANNES LTDA e B M EMPREENDIMENTOS E PARTICIPAÇÕES S.A.

Dr. Gilson Amilton Sgrott

**POSIÇÃO FINANCEIRA E ADMINISTRATIVA DA EMPRESA
REFERENTE AO MÊS DE ABRIL / 2014**

Segue abaixo, após análise dos relatórios e documentos fornecidos pelas empresas, algumas observações que achamos importantes para vossa tomada de decisão, referente ao mês de abril de 2014.

FATURAMENTO

A empresa teve como faturamento líquido no mês corrente o valor de R\$ 12.251.486,00, composto da seguinte maneira:

Mercado Interno:	R\$ 11.973.410,00
Prestação de Serviços:	R\$ 273.279,00
Vendas Diversas:	R\$ 4.796,00

RECURSOS HUMANOS

A empresa terminou o mês com o total de 937 funcionários. Deste número, 40 estão afastados e 897 ativos, resultando num número de 10 funcionários a menos que o mês anterior.

Os salários do mês foram quitados integralmente no valor de R\$ 834.881,05, no dia 07/05/2014.

O FGTS teve o valor de R\$ 116.045,56 e foi quitado no dia 07/05/2014.



CRC/SC: 007933/O-7 e CRA/SC: 25797

805

IR (COD 0561) no valor de R\$ 18.975,86 e foi quitado no dia 20/05/2014.

O valor do INSS do mês foi no valor de R\$ 143.460,25 e não foi efetivado o pagamento.

O valor da Mensalidade do Sindicato foi de R\$ 10.030,15 e foi pago no dia 10/05/2014.

SITUAÇÃO COM RELAÇÃO AOS IMPOSTOS

ICMS: No valor de R\$ 1.312.398,09 referente ao ICMS normal e no valor de R\$ 481.875,13 referente ao ICMS ST.

PIS: Saldo credor no valor de R\$ 179.169,54.

COFINS: Saldo credor no valor de R\$ 825.266,40.

INSS SOBRE O FATURAMENTO: No valor de R\$ 84.822,62.

Para os Impostos federais, a empresa compensa o valor devido com o saldo acumulado que tem de IPI, pois se credita na compra e é isenta na venda.

PRODUÇÃO MENSAL

A capacidade produtiva instalada é conforme descrito abaixo:

Mannes Matriz - Guaramirim

Segmento	Cap. Mês Uni.
Colchões de Mola	18.000
Colchões de Espuma	18.000
Bases	18.000
Estofados	1.500
Travesseiros	30.000

Mannes Sudeste - Sorocaba

Segmento	Cap. Mês Uni.
Colchões de Mola	5.000



CRC/SC: 007933/O-7 e CRA/SC: 25797

Colchões de Espuma	5.000
Bases	6.000

Mannes Erechim

Segmento	Cap. Mês Uni.
Modelado	4.000

Já para o mês em questão, a empresa apresentou a seguinte produção:

Mannes Matriz - Guaramirim

Segmento	Cap. Mês Uni.
Colchões de Mola	10.508
Colchões de Espuma	8.622
Bases	6.167
Estofados	1.016
Travesseiros	11.237

Mannes Sudeste - Sorocaba

Segmento	Cap. Mês Uni.
Colchões de Mola	2.893
Colchões de Espuma	3.619
Bases	3.448

Mannes Erechim

Segmento	Cap. Mês Uni.
Modelado	2.983

RESULTADO CONTÁBIL

Neste balancete entregue pela empresa, percebe-se que para o ano em questão, um prejuízo de R\$ 9.633.130,00. O valor do prejuízo operacional foi de R\$ 4.249.461,00. A diferença entre o resultado



CRC/SC: 007933/O-7 e CRA/SC: 25797

operacional e o resultado da empresa, é dividido em grande parte às despesas financeiras que acumuladamente no ano, totalizam o valor de R\$ 5.383.669,00. O Passivo está a Descoberto (*que significa, contabilmente falando, que se a empresa vendesse todo o seu patrimônio, ainda assim ficaria devendo tal valor*) no valor total de R\$ 12.037.210,00. A empresa tem um **ATIVO CIRCULANTE** (*que é uma referência aos bens e direitos que podem ser convertidos em dinheiro em curto prazo. Os ativos que podem ser considerados como circulantes incluem: dinheiro em caixa, conta movimento em banco, aplicações financeiras, contas a receber, estoques, despesas antecipadas, numerário em caixa, depósito bancário, mercadorias, matérias-primas e títulos*) no valor de R\$ 73.382.048,00 e um **ATIVO TOTAL** (*O Ativo Total compreende os bens e direitos da companhia, expressos em moeda local*) de R\$ 146.697.370,00. Um dos Índices contábeis para verificação da situação da empresa é o **ÍNDICE DE LIQUIDEZ CORRENTE** (*Calculada a partir da Razão entre os direitos a curto prazo da empresa (Caixas, bancos, estoques, clientes) e a as dívidas a curto prazo (Empréstimos, financiamentos, impostos, fornecedores). No Balanço estas informações são evidenciadas respectivamente como Ativo Circulante e Passivo Circulante*). No balancete apresentado pela empresa, este valor é de 0,60 o que nos apresenta ainda um quadro importante com relação a capacidade da empresa em ter recursos suficientes para quitar as suas obrigações a curto prazo, mas a empresa alega que ainda esta em fase de adequação a nova realidade.

Brusque/SC, 20 de maio de 2014.

SILVIO GIANESINI
 CPF: 528 302 849-68
 CRC/SC: 013782-O-9
 CRA/SC: 25797



Gilson A. Sgrott
ADVOGADO

OAB/SC 9022

Centro Empresarial João Diniz, 1º andar
Rua Felipe Schmidt, 31 - 3º Andar/Sala 302 - Centro
CEP 83.350-015 - Brusque/SC - Fone/FAX: 47 3444-1905
comasa@gilsonsgrott.com.br - www.gilsonsgrott.com.br

**EXCELENTÍSSIMO SENHOR JUIZ DE DIREITO DA 1ª VARA CÍVEL
DA COMARCA DE GUARAMIRIM - SANTA CATARINA.**

IMP. PROT. AUT. 0-2225-9400-14-10000000-00

Autos: Recuperação Judicial nº 026.13.005010-0
Mannes Ltda e
BM Empreendimentos e Participações SA

ANÁLISE DAS CONTAS MENSAIS

GILSON AMILTON SGROTT,
advogado, OAB/SC sob nº 9022, na condição de ADMINISTRADOR JUDICIAL, devidamente nomeado junto aos Autos da Recuperação Judicial em epígrafe, vem, com o devido acato perante Vossa Excelência, em atendimento ao Art. 22, inciso II, letra c da Lei e Falências e Recuperação de Empresas - LFR, apresentar o

RELATÓRIO MENSAL DO ADMINISTRADOR JUDICIAL
RELATIVO AS ATIVIDADES DO DEVEDOR

relativas ao mês de MAIO/2014, nos seguintes termos:

IMP. PROT. AUT. 0-2225-9400-14-10000000-00



Gilson A. Sgrott
ADVOGADO

048/SC 9027

Centro Empresarial João Nicácio Vecchi
Rua Felipe Schmidt, 31 - 2º Andar Sala 302 - Centro
CEP 88340-075 - Itusque/SC - Fone/FAX: 47 3044-7005
contato@gilsonsgrott.com.br - www.gilsonsgrott.com.br

1. Da forma do Relatório

Esse Administrador Judicial e equipe averiguaram a atividade da Empresa Devedora mediante a análise de três áreas distintas.

2. Do Setor de Pessoal

A fim de atender um dos princípios da Recuperação Judicial – *manutenção do emprego dos trabalhadores* – está sendo fiscalizado o Setor de RH, para que os demais Órgãos da Recuperação, bem como os Credores, tenham conhecimento da atual situação dos funcionários da Devedora.

No mês em análise, constatou-se que a empresa encontra-se com 888 (oitocentos e oitenta e oito) funcionários nas três unidades (mês anterior 937), sendo que deste número há 43 (quarenta e três) funcionários afastados por algum tipo de benefício previdenciário.

Os salários devidos aos trabalhadores nesse mês foram quitados integralmente e atingiu a quantia de R\$ 806.056,10 (oitocentos e seis mil, cinquenta e seis reais e dez centavos).

A redução de funcionários decorreu do período de baixas vendas previstas para o período, mas que não tiveram o aumento esperado já neste mês.

3. Do Setor de Produção

Objetivando verificar se a empresa também atende a outro princípio da Recuperação Judicial,



Gilson A. Sgrott
ADVOCADO

04/05/2022

Centro Empresarial João Nicoloso Vecchi
Rua Felipe Schmidt, 31 - 3º Andar/Sala 302 - Centro
CEP 48 140-015 - Brusque-SC - Fone/FAX: 47 3044-7005
contato@gilsonsgrott.com.br - www.gilsonsgrott.com.br

manutenção da fonte produtora - verificou-se o setor de produção da empresa Devedora.

Na análise realizada juntamente com o perito técnico e equipe, constatou-se que a Devedora se encontra em total funcionamento, mantendo suas atividades desde o pedido de recuperação, realizando o seguinte faturamento:

<u>Atividade</u>	<u>MAIO</u>	<u>ABRIL</u>
Venda internas	R\$ 11.741.597,00	R\$ 11.973.410,00
Vendas Diversas	R\$ 287.487,00	R\$ 273.279,00
Prestação Serviço	R\$ 3.162,00	R\$ 4.796,00

Em relação a capacidade instalada a empresa Recuperanda atingiu uma razoável produção (que melhorou no mês de junho), principalmente pela dificuldade na compra de produtos químicos.

Para o presente mês o faturamento da empresa Devedora foi o seguinte:

<u>Mês do Faturamento</u>	<u>Valor</u>
• Janeiro	R\$ 12.432.811,00
• Fevereiro	R\$ 15.896.924,00
• Março	R\$ 15.478.609,00
• Abril	R\$ 12.251.486,00
• Maio	R\$ 12.032.245,00

Junto ao relatório do Contador segue os números da produção instalada e realizada.



Gilson A. Sgrott
ADVOCADO

QAB/SC/2022

Centro Empresarial João Diasio Trech
Rua Felipe Schmidt, 31 - 3ª Andar/Sala 302 - Centro
CEP 88350-075 - Brusque/SC - Fone/FAX: 47 3044-7005
contato@gilsonsgrott.com.br - www.gilsonsgrott.com.br

A produção é realizada em três unidades autônomas - conforme fotos - sendo:
Sede em Guaramirim/SC - Filial Sorocaba/SP - Filial Erechim/RS

Das Vendas

O mês analisado as vendas tiveram uma nova queda em relação ao mês anterior.

4. Do Setor Administrativo-Financeiro

No centro da análise encontra-se o setor que administra a empresa Devedora com suas decisões de comando bem como realiza a sua contabilidade, tendo-se assim conhecimento do destino dos valores faturados.

Em relação as atividades administrativas, constata-se que o interesse dos administradores da Devedora é no sentido de manter a atividade produtiva, aumentando a na proporção da sua capacidade de caixa.

Destaca-se ainda a total colaboração da Administração e Funcionários no atendimento a informações e documentos necessários a realização deste Relatório, bem como a verificação dos créditos realizada no início dos trabalhos.

Quanto a situação econômico-financeira, conforme Balancetes, apresenta um resultado líquido do exercício (base novembro) de (-)R\$10.404.995,00 (doc. anexo).



Gilson A. Sgrott
ADVOCADO

DA RASC. 0727

Centro Empresarial João Dionísio Vichi
Rua Felipe Schmidt, 31 - 3ª Andar/Sala 302 - Centro
CEP 88.130-075 - Brusque/SC - Fone/FAX: 47 3044-7000
contato@gilsonsgrott.com.br - www.gilsonsgrott.com.br

Em suma a empresa apresenta um quadro importante com relação a capacidade da empresa, e continua a ter recursos suficientes para quitar as suas obrigações a curto prazo.

Por fim, registra-se a constante presença do perito técnico nomeado pelo Juízo, junto à empresa, para acompanhar as contas da Recuperanda.

5. Dos Tributos e Contribuições

Informa que após o pedido de Recuperação assim se apresenta as contribuições e demais tributos:

- FGTS - quitado
- INSS - não quitado
- IR retido - não quitado
- ICMS - não quitado
- PIS - saldo credor
- COFINS - saldo credor
- IPI - saldo credor

6. Do Administrador

No corrente mês, foram realizados diversos atendimentos de credores, sendo-lhes respondidas integralmente as dúvidas alusivas aos seus créditos ou ao procedimento da Recuperação.

Foram mantidos os trabalhos de verificação de crédito diretamente nas dependências da empresa, em Guaramirim, no setor financeiro, o que exigiu a constante permanência do Administrador, Contador contratado e equipe naquela empresa.



Gilson A. Sgrott
ADVOGADO

OAB/SC 9022

Casas Empresariais João Diniz de Faria
Rua Felipe Schmidt, 31 - 3º Andar/Sala 302 - C. Osasco
CEP 88.350-075 - Brusque/SC - Fone/FAX: 47 3444 7405
sgrott@gilsonsgrott.com.br - www.gilsonsgrott.com.br

DO PEDIDO

Ante o exposto, vem com o devido

acato perante V.Exa. requerer:


a) o recebimento do primeiro relatório de atividades do Devedor, a fim de identificar a sua atividade desde o pedido de recuperação em MAIO/2014;

b) Seja, após a devida análise pelos órgãos competentes, julgado bom o presente relatório.

Nestes Termos,

É o Relatório.

Brusque 10 de junho de 2014


GILSON AMILTON SGROTT
ADVOGADO - OAB/SC. 9022
Administrador Judicial na Recup. Judicial
de Mannes Ltda.

Rol de Documentos em Anexo.
Anexo I - Relatório do perito técnico contábil
Anexo II - Balanço



CRC/SC: 007933/O-7 e CRA/SC: 25797

104

AO

Administrador Judicial da Recuperação das empresas:

MANNES LTDA e B M EMPREENDIMENTOS E PARTICIPAÇÕES S.A.

Dr. Gilson Amilton Sgrott

**POSIÇÃO FINANCEIRA E ADMINISTRATIVA DA EMPRESA
REFERENTE AO MÊS DE MAIO / 2014**

Segue abaixo, após análise dos relatórios e documentos fornecidos pelas empresas, algumas observações que achamos importantes para vossa tomada de decisão, referente ao mês de maio de 2014.

FATURAMENTO

A empresa teve como faturamento líquido no mês corrente o valor de R\$ 12.032.245,00, composto da seguinte maneira:

Mercado Interno:	R\$ 11.741.597,00
Prestação de Serviços:	R\$ 287.487,00
Vendas Diversas:	R\$ 3.162,00

RECURSOS HUMANOS

A empresa terminou o mês com o total de 888 funcionários. Deste número, 43 estão afastados e 845 ativos, resultando num número de 52 funcionários a menos que o mês anterior.

Os salários do mês foram quitados integralmente no valor de R\$ 806.056,10, no dia 06/06/2014.

O FGTS teve o valor de R\$ 105.890,55 e foi quitado no dia 11/06/2014.



CRC/SC: 007933/0-7 e CRA/SC: 25797

105

IR (COD 0561) no valor de R\$ 16.575,48 e ainda não foi quitado.

O valor do INSS do mês foi no valor de R\$ 133.760,13 e não foi efetivado o pagamento.

O valor da Mensalidade do Sindicato foi de R\$ 9.688,39 e foi pago no dia 10/06/2014.

SITUAÇÃO COM RELAÇÃO AOS IMPOSTOS

ICMS: No valor de R\$ 1.349.436,87 referente ao ICMS normal e no valor de R\$ 427.888,22 referente ao ICMS ST.

PIS: Saldo credor no valor de R\$ 164.255,91.

COFINS: Saldo credor no valor de R\$ 756.567,82.

INSS SOBRE O FATURAMENTO: No valor de R\$ 82.781,03.

Para os impostos federais, a empresa compensa o valor devido com o saldo acumulado que tem de IPI, pois se credita na compra e é isenta na venda.

PRODUÇÃO MENSAL

A capacidade produtiva instalada é conforme descrito abaixo:

Mannes Matriz - Guaramirim

Segmento	Cap. Mês Uni.	
Colchões de Mola		18.000
Colchões de Espuma		18.000
Bases		18.000
Estofados		1.500
Travesseiros		30.000

Mannes Sudeste - Sorocaba

Segmento	Cap. Mês Uni.	
Colchões de Mola		5.000
Colchões de Espuma		5.000



CRC/SC: 007933/O-7 e CRA/SC: 25797

Bases 6.000

Mannes Erechim

Segmento	Cap. Mês Uni.	
Modelado		4.000

Já para o mês em questão, a empresa apresentou a seguinte produção:

Mannes Matriz - Guaramirim

Segmento	Cap. Mês Uni.	
Colchões de Mola		13.501
Colchões de Espuma		10.479
Bases		7.793
Estofados		892
Travesseiros		11.877

Mannes Sudeste - Sorocaba

Segmento	Cap. Mês Uni.	
Colchões de Mola		3.817
Colchões de Espuma		4.230
Bases		2.138

Mannes Erechim

Segmento	Cap. Mês Uni.	
Modelado		4.706

RESULTADO CONTÁBIL

Neste balancete entregue pela empresa, percebe-se que para o ano em questão, um prejuízo de R\$ 10.404.995,00. O valor do prejuízo operacional foi de R\$ 3.473.881,00. A diferença entre o resultado operacional e o resultado da empresa, é dividido em grande parte às



CRC/SC: 007933/O-7 e CRA/SC: 25797

despesas financeiras que acumuladamente no ano, totalizam o valor de R\$ 6.931.114,00. O Passivo está a Descoberto (que significa, contabilmente falando, que se a empresa vendesse todo o seu patrimônio, ainda assim ficaria devendo tal valor) no valor total de R\$ 12.792.639,00. A empresa tem um ATIVO CIRCULANTE (que é uma referência aos bens e direitos que podem ser convertidos em dinheiro em curto prazo. Os ativos que podem ser considerados como circulantes incluem: dinheiro em caixa, conta movimento em banco, aplicações financeiras, contas a receber, estoques, despesas antecipadas, numerário em caixa, depósito bancário, mercadorias, matérias-primas e títulos) no valor de R\$ 68.991.519,40 e um ATIVO TOTAL (O Ativo Total compreende os bens e direitos da companhia, expressos em moeda local) de R\$ 142.405.760,00. Um dos índices contábeis para verificação da situação da empresa é o INDICE DE LIQUIDEZ CORRENTE (Calculada a partir da Razão entre os direitos a curto prazo da empresa (Caixas, bancos, estoques, clientes) e a as dívidas a curto prazo (Empréstimos, financiamentos, impostos, fornecedores). No Balanço estas informações são evidenciadas respectivamente como Ativo Circulante e Passivo Circulante). No balancete apresentado pela empresa, este valor é de 0,60 o que nos apresenta ainda um quadro importante com relação a capacidade da empresa em ter recursos suficientes para quitar as suas obrigações a curto prazo, mas a empresa alega que ainda esta em fase de adequação a nova realidade.

Brusque/SC, 20 de junho de 2014.

SILVANO GIANESINI
CPF: 528 302 849-68
CRC/SC: 013782-O-9
CRA/SC: 25797

Mannes Ltda - Em Recuperação Judicial

DEMONSTRAÇÕES CONTÁBEIS

BALANÇO PATRIMONIAL DOS EXERCÍCIOS FINANCEIROS EM 31.12.2014 e 31.12.2013

<u>Ativo</u>	<u>2014</u>	<u>2013</u>	<u>Passivo e Patrimônio Líquido</u>	<u>2014</u>	<u>2013</u>
Ativo			Passivo e Patrimônio Líquido		
<u>Ativo Circulante</u>			<u>Ativo Circulante</u>		
Caixa e equivalentes de caixa	4.588.558	1.143.893	Terminados	16	99.204.571
Contas a receber de clientes	30.210.548	25.598.774	Equipamentos e ferramentas	13	15.982.920
Estoque	7.276.980	79.088.029	Delegações arcaas	15	5.888.420
Impostos a recuperar	8.811.421	5.811.250	Delegações bilaterais	18	8.598.359
Direitos relacionados	844.165	162.716	Demais aplicações	17	9.965.720
Outros créditos	1.432.875,38	1.488.228			<u>115.295.415</u>
Debitos de a receber regulares	1.672,82	252.881			<u>100.433.363</u>
	<u>68.991.515,43</u>	<u>118.378.152</u>	<u>Ativo Circulante</u>		
<u>Ativo Não Circulante</u>			Emendas e honorários	12	12.893.549
Debitos ligados	64.882,21	125.521	Impostos diferidos	14	7.745.359
Participações	4.145.971,53	3.846.840	Debitos Fiscais	14	8.799.552
Outros créditos	5.478.829,52	3.453.498	Outras aplicações	17	10.767.237
Previdência	83.158,48	93.181	Precatórios por contingência	16	1.422.817
Imobilizado	52.277.038,84	52.388.232			<u>33.270.495</u>
Intangível	754.582,43	254.721			<u>43.113.703</u>
Total do ativo não circulante	<u>73.414.211,65</u>	<u>71.079.952</u>	<u>Passivo e Patrimônio Líquido</u>		
			Capital social		5.956.217
			Reserva de lucros		8.849.428
			Aplicação em projetos sociais		15.197.721
			Lucros/Prejuízos acumulados		29.957.214
					<u>59.960.680</u>
					<u>143.070.554</u>
Total do Ativo	<u>142.405.727</u>	<u>189.458.104</u>	Total do Passivo e Patrimônio Líquido		<u>143.070.554</u>

As notas explicativas (NT) às demonstrações são parte integrante das demonstrações contábeis

Companhia OSC, 31 de Maio de 2014


Roberto Nunes
Diretor Presidente
CPF nº 3.486.513-61


José Manoel de Moraes
Contador - CRC nº 011.710-01/SC
CPF nº 474.111.134-0



109

Mannes Ltda - Em Recuperação Judicial**DEMONSTRAÇÕES CONTÁBEIS****DRE - DEMONSTRAÇÃO DO RESULTADO DO EXERCÍCIO**


	Nota	2014	2013
Receita operacional bruta		68.334.343	191.927.127
(-) Impostos sobre vendas	-	16.570.244	48.468.447
(-) Devoluções	-	3.446.787	10.515.190
(=) Receita operacional líquida	20,1	48.317.311	132.943.490
(-) Custo dos produtos vendidos	-	38.670.888	105.280.708
(=) Lucro bruto		9.646.423	27.662.781
(Despesas) receitas operacionais			
(-) Despesas de vendas	-	7.893.271	20.276.645
(-) Despesas gerais e administrativas	-	5.374.636	10.060.398
(+) Outras receitas operacionais	20,2	147.604	12.185.268
(=) Lucro operacional antes do resultado financeiro		3.473.881	14.604.930
(+) Receita financeira	21	1.431.075	3.826.292
(-) Despesa financeira	21	8.262.168	18.528.935
		6.931.143	14.809.693
(=) Lucro antes do imposto de renda e contribuição social		10.404.995	29.667.213
Imposto de renda e contribuição social - corrente	22	-	-
(=) Lucro líquido do exercício		10.404.995	29.667.213

"As notas explicativas (NE) da administração são parte integrante das demonstrações contábeis"

Guaramirim (SC), 31 de Maio de 2014



Roberto Mannes
Diretor Presidente
CPF 444.888.539-64



Sociedade Mannes Ltda
Contador - CRC/PR 828.775/O-9 T-SC
CPF 470.613.113-48

110



Gilson A. Sgrott
ADVOCADO

OAB/SC 9022
Centro Empresarial João Dionísio Veitch
Rua Felipe Schmidt, 31 - 3º Andar/Sala 302 - Curitiba
CEP 81.330-075 - Fone/FAX: 41 3044-7005
gsa@gilsonsgrott.com.br - www.gilsonsgrott.com.br

**EXCELENTÍSSIMO SENHOR JUIZ DE DIREITO DA 1ª VARA CÍVEL
DA COMARCA DE GUARAMIRIM – SANTA CATARINA.**

PROJ. DE RECUP. JUDICIAL Nº 026.13.005010-0

Autos: Recuperação Judicial nº 026.13.005010-0
Mannes Ltda e
BM Empreendimentos e Participações SA

ANÁLISE DAS CONTAS MENSAIS

PROJ. DE RECUP. JUDICIAL Nº 026.13.005010-0

GILSON AMILTON SGROTT,
advogado, OAB/SC sob nº 9022, na condição de ADMINISTRADOR JUDICIAL, devidamente nomeado junto aos Autos da Recuperação Judicial em epígrafe, vem com o devido acato perante Vossa Excelência, em atendimento ao Art. 22, Inciso II, letra "c" da Lei e Falências e Recuperação de Empresas – LFR, apresentar o

RELATÓRIO MENSAL DO ADMINISTRADOR JUDICIAL
RELATIVO AS ATIVIDADES DO DEVEDOR

relativas ao mês de JUNHO/2014, nos seguintes termos:



Gilson A. Sgrott
ADVOCADO

OAB/SC 5022

Centro Empresarial João Diniz de Vecchi
Rua Felipe Schmidt, 31 - 1ª Andar/Sala 301 - Centro
CEP 88.150-075 - Brusque/SC - Fone/FAX: 47 3044-7005
contato@gilsonsgrott.com.br - www.gilsonsgrott.com.br

1. Da forma do Relatório

Esse Administrador Judicial e equipe averiguaram a atividade da Empresa Devedora mediante a análise de três áreas distintas.

2. Do Setor de Pessoal

A fim de atender um dos princípios da Recuperação Judicial – *manutenção do emprego dos trabalhadores* – está sendo fiscalizado o Setor de RH, para que os demais Órgãos da Recuperação, bem como os Credores, tenham conhecimento da atual situação dos funcionários da Devedora.

No mês em análise, constatou-se que a empresa encontra-se com 882 (oitocentos e oitenta e dois) funcionários nas três unidades (mês anterior 888), sendo que deste número há 35 (trinta e cinco) funcionários afastados por algum tipo de benefício previdenciário.

Os salários devidos aos trabalhadores nesse mês foram quitados integralmente e atingiu a quantia de R\$ 874.878,47 (oitocentos e setenta e quatro mil, oitocentos e setenta e oito reais e quarenta e sete centavos).

Prossegui a redução de funcionários em decorrência da redução de produção e baixas vendas do período.

3. Do Setor de Produção

Objetivando verificar se a empresa também atende a outro princípio da Recuperação Judicial – *manutenção da fonte produtora* – verificou-se o setor de produção da empresa Devedora.



Gilson A. Sgrott
A D V O G A D O

OAB/SC 9022

Centro Empresarial João Dionísio Vecchi
Rua Felipe Schmidt, 31 - 3ª Andar/Sala 302 - Centro
CEP 88.350-075 - Brusque/SC - Fone/FAX: 47 3444-7885
contato@gilsonsgrott.com.br - www.gilsonsgrott.com.br

Na análise realizada juntamente com o perito técnico e equipe, constatou-se que a Devedora se encontra em total funcionamento, mantendo suas atividades desde o pedido de recuperação, realizando o seguinte faturamento:

<u>Atividade</u>	<u>MAIO</u>	<u>JUNHO</u>
Venda internas	R\$ 11.741.597,00	R\$ 11.863.171,00
Vendas Diversas	R\$ 287.487,00	R\$ 3.921,00
Prestação Serviço	R\$ 3.162,00	R\$ 155.119,00

Em relação a capacidade instalada a empresa Recuperanda atingiu uma boa produção, que sofreu no corrente mês uma pequena redução em decorrência das cheias ocorrida na região. A empresa em si não sofreu prejuízos, porém vários funcionários foram atingidos e tiveram dificuldade para se deslocar ao trabalho.

Para o presente mês o faturamento da empresa Devedora foi o seguinte:

<u>Mês do Faturamento</u>	<u>Valor</u>
• Janeiro	R\$ 12.432.811,00
• Fevereiro	R\$ 15.896.924,00
• Março	R\$ 15.478.609,00
• Abril	R\$ 12.251.486,00
• Maio	R\$ 12.032.245,00
• Junho	R\$ 12.022.211,00

Junto ao relatório do Contador segue os números da produção instalada e realizada.



Gilson A. Sgrott
ADVOGADO

113
OAB/SC 9022

Centro Empresarial João Donato Tech
Rua Felipe Schmidt, 51 - 3º Andar Sala 302 - Centro
CEP 88.150-015 - Brusque/SC - Fone/FAX: 47 3666-7005
contato@gilsonsgrott.com.br - www.gilsonsgrott.com.br

A produção é realizada em três unidades autônomas - conforme fotos - sendo:
Sede em Guaramirim/SC - Filial Sorocaba/SP - Filial Erechim/RS

Das Vendas

O mês analisado as vendas tiveram uma nova queda em relação ao mês anterior.

4. Do Setor Administrativo-

Financeiro

No centro da análise encontra-se o setor que administra a empresa Devedora com suas decisões de comando bem como realiza a sua contabilidade, tendo-se assim conhecimento do destino dos valores faturados.

Em relação às atividades administrativas, constata-se que o interesse dos administradores da Devedora é no sentido de manter a atividade produtiva, aumentando-a na proporção da sua capacidade de caixa.

Destaca-se ainda a total colaboração da Administração e Funcionários no atendimento a informações e documentos necessários a realização deste Relatório, bem como a verificação dos créditos realizada no início dos trabalhos.

Quanto a situação econômico-financeira, conforme Balancetes, apresenta um resultado líquido do exercício (base novembro) de (-)R\$10.581.953,00 (doc. anexo).



Gilson A. Sgrott
ADVOGADO

6114
OAB/SC 9022

Centro Empresarial João Donato Vochi
Rua Felipe Schmidt, 31 - 3º Andar/Sala 302 - Centro
CEP 84.350-075 - Brusque/SC - Fone/FAX: 47 3044-7000
contato@gilsonsgrott.com.br - www.gilsonsgrott.com.br

Em suma a empresa apresenta um quadro importante com relação a capacidade da empresa, e continua a ter recursos suficientes para quitar as suas obrigações a curto prazo.

Por fim, registra-se a constante presença do perito técnico nomeado pelo Juízo, junto à empresa, para acompanhar as contas da Recuperanda.

5. Dos Tributos e Contribuições

Informa que após o pedido de Recuperação assim se apresenta as contribuições e demais tributos:

- FGTS - não quitado
- INSS - não quitado
- IR retido - não quitado
- ICMS - não quitado
- PIS - saldo credor
- COFINS - saldo credor
- IPI - saldo credor

6. Do Administrador

No corrente mês, foram realizados diversos atendimentos de credores, sendo-lhes respondidas integralmente as dúvidas alusivas aos seus créditos ou ao procedimento da Recuperação.

Foram mantidos os trabalhos de verificação de crédito diretamente nas dependências da empresa, em



Gilson A. Sgrott
ADVOCADO

OAB/SC 9022

Centro Empresarial João Dias da Rocha
Rua Felipe Schmidt, 31 - 3º Andar/Sala 302 - Centro
CEP 88.350-075 - Brusque/SC - Fone/FAX: 47 3044-7605
contato@gilsonsgrott.com.br - www.gilsonsgrott.com.br

Guaramirim, no setor financeiro, o que exigiu a constante análise do Administrador e do Contador contratado e equipe naquela empresa.

DO PEDIDO


Ante o exposto, vem com o devido acato perante V.Exa. requerer:

a) o recebimento do primeiro relatório de atividades do Devedor, a fim de identificar a sua atividade desde o pedido de recuperação em JUNHO/2014;

b) Seja, após a devida análise pelos órgãos competentes, julgado bom o presente relatório.

Nestes Termos,
É o Relatório.

Brusque 28 de julho de 2014.


GILSON AMILTON SGROTT
ADVOGADO - OAB/SC 9022
Administrador Judicial na Recup. Judicial
de Mannes Ltda.

Roll de Documentos em Anexo.
Anexo I - Relatório do perito técnico contábil
Anexo II - Balanço



CRC/SC: 007933/O-7 e CRA/SC: 25797

146

AO**Administrador Judicial da Recuperação das empresas:****MANNES LTDA e B M EMPREENDIMENTOS E PARTICIPAÇÕES S.A.****Dr. Gilson Amilton Sgrott**

**POSIÇÃO FINANCEIRA E ADMINISTRATIVA DA EMPRESA
REFERENTE AO MÊS DE JUNHO / 2014**

Segue abaixo, após análise dos relatórios e documentos fornecidos pelas empresas, algumas observações que achamos importantes para vossa tomada de decisão, referente ao mês de junho de 2014.

FATURAMENTO

A empresa teve como faturamento líquido no mês corrente o valor de R\$ 12.022.211,00, composto da seguinte maneira:

Mercado Interno:	R\$ 11.863.171,00
Prestação de Serviços:	R\$ 155.119,00
Vendas Diversas:	R\$ 3.921,00

RECURSOS HUMANOS

A empresa terminou o mês com o total de 882 funcionários. Deste número, 35 estão afastados e 847 ativos, resultando num número de 2 funcionários a mais que o mês anterior.

Os salários do mês foram quitados integralmente no valor de R\$ 874.878,47, no dia 05/07/2014.

O FGTS teve o valor de R\$ 104.060,51 e ainda não foi quitado.

IR (COD 0561) no valor de R\$ 16.284,85 e ainda não foi quitado.



CRC/SC: 007933/O-7 e CRA/SC: 25797

O valor do INSS do mês foi no valor de R\$ 122.357,08 e não foi efetivado o pagamento.

O valor da Mensalidade do Sindicato foi de R\$ 10.475,29 e foi pago no dia 10/07/2014.

SITUAÇÃO COM RELAÇÃO AOS IMPOSTOS

ICMS: No valor de R\$ 1.317.182,27 referente ao ICMS normal e no valor de R\$ 365.931,51 referente ao ICMS ST.

PIS: Saldo credor no valor de R\$ 173.466,77.

COFINS: Saldo credor no valor de R\$ 798.997,26.

INSS SOBRE O FATURAMENTO: No valor de R\$ 87.588,68.

Para os impostos federais, a empresa compensa o valor devido com o saldo acumulado que tem de IPI, pois se credita na compra e é isenta na venda.

PRODUÇÃO MENSAL

A capacidade produtiva instalada é conforme descrito abaixo:

Mannes Matriz - Guaramirim

Segmento	Cap. Mês Uni.
Colchões de Mola	18.000
Colchões de Espuma	18.000
Bases	18.000
Estofados	1.500
Travesseiros	30.000

Mannes Sudeste - Sorocaba

Segmento	Cap. Mês Uni.
Colchões de Mola	5.000
Colchões de Espuma	5.000
Bases	6.000



CRC/SC: 007933/O-7 e CRA/SC: 25797

Mannes Erechim

Segmento	Cap. Mês Uni.	
Modelado		4.000

Já para o mês em questão, a empresa apresentou a seguinte produção:

Mannes Matriz - Guaramirim

Segmento	Cap. Mês Uni.	
Colchões de Mola		14.355
Colchões de Espuma		12.265
Bases		13.190
Estofados		671
Travesseiros		12.613

Mannes Sudeste - Sorocaba

Segmento	Cap. Mês Uni.	
Colchões de Mola		4.608
Colchões de Espuma		5.751
Bases		4.557

Mannes Erechim

Segmento	Cap. Mês Uni.	
Modelado		9.015

RESULTADO CONTÁBIL

Neste balancete entregue pela empresa, percebe-se que para o ano em questão, um prejuízo de R\$ 10.581.953,00. O valor do prejuízo operacional foi de R\$ 2.337.348,00. A diferença entre o resultado operacional e o resultado da empresa, é dividido em grande parte às despesas financeiras que acumuladamente no ano, totalizam o valor de R\$ 9.721.904,00. O Passivo está a Descoberto (que significa, contabilmente



CRC/SC: 007933/O-7 e CRA/SC: 25797

falando, que se a empresa vendesse todo o seu patrimônio, ainda assim ficaria devendo tal valor) no valor total de R\$ 12.953.162,00. A empresa tem um ATIVO CIRCULANTE (que é uma referência aos bens e direitos que podem ser convertidos em dinheiro em curto prazo. Os ativos que podem ser considerados como circulantes incluem: dinheiro em caixa, conta movimento em banco, aplicações financeiras, contas a receber, estoques, despesas antecipadas, numerário em caixa, depósito bancário, mercadorias, matérias-primas e títulos) no valor de R\$ 66.800.782,00 e um ATIVO TOTAL (O Ativo Total compreende os bens e direitos da companhia, expressos em moeda local) de R\$ 140.052.218,00. Um dos índices contábeis para verificação da situação da empresa é o INDICE DE LIQUIDEZ CORRENTE (Calculada a partir da Razão entre os direitos a curto prazo da empresa (Caixas, bancos, estoques, clientes) e a as dívidas a curto prazo (Empréstimos, financiamentos, impostos, fornecedores). No Balanço estas informações são evidenciadas respectivamente como Ativo Circulante e Passivo Circulante). No balançete apresentado pela empresa, este valor é de 0,67 o que nos apresenta ainda um quadro importante com relação a capacidade da empresa em ter recursos suficientes para quitar as suas obrigações a curto prazo, mas a empresa alega que ainda esta em fase de adequação a nova realidade e que neste mês em específico, já apresentou uma significativa melhora.

Brusque/SC, 20 de julho de 2014.



SILVEO GIANESINI
CPF: 826 302 849-66
CRC/SC: 013782-O-9
CRA/SC: 25797

M&L Lda - Em Recuperação Judicial

DEMONSTRACÃO CONTÁBIL

BALANÇO PATRIMONIAL DO EXERCÍCIO ENCERRADO EM 31/12/2014

<u>Ativo</u>	<u>2014</u>	<u>2013</u>	<u>Passivo e patrimônio líquido</u>	<u>2014</u>	<u>2013</u>
Ativo			Passivo		
Disponibilidades em caixa	4	1.051,57	1.051,57	Financiamentos	4
Contas a receber de clientes	5	1.023,76	5.566,74	Derechos e obrigações	6
Estoques	6	3.029,14	11.468,88	Derechos de crédito	7
Imobilizado	7	1.407,28	1.417,20	Derechos de capital	8
Ativos não classificados	8	361,16	10,16	Derechos de terceiros	9
Derechos de terceiros	9	1.411,00	31.417,73		
Total do Ativo		8.283,91	52.930,28		52.930,28
		8.283,91	52.930,28	Capital	
Capital				Capital social	10
Derechos de capital		1.411,00	1.411,00	Reserva de lucro	11
Reserva de lucro	11	1.023,76	11.468,88	Reserva para contingências	12
Derechos de terceiros	12	3.029,14	1.417,20		
Reserva para contingências	12	361,16	10,16		
Reserva de terceiros	13	31.417,73	38.683,04		
Reserva de terceiros	13	31.417,73	38.683,04		
Reserva de terceiros	14	1.051,57	10,16		
Total do Passivo e Patrimônio Líquido		52.930,28	52.930,28		
		52.930,28	52.930,28	Total do Passivo e Patrimônio Líquido	
Total do Ativo		8.283,91	52.930,28	Total do Passivo e Patrimônio Líquido	

"As notas expostas (1) de administração são parte integrante das demonstrações contábeis"



Valério Inácio
Mestre Contador
CPF: 02.04.838-44

Carvalho (12) de 12/01/2015



José Wagner de Faria
Contador - (1607) 24.733.737-02
CPF: 07.21.118-61



Mannes Ltda - Em Recuperação Judicial

DEMONSTRAÇÕES CONTÁBEIS

DRE - DEMONSTRAÇÃO DO RESULTADO DO EXERCÍCIO

	<u>Nota</u>	<u>2014</u>	<u>2013</u>
Receita operacional bruta		80.858.654	191.827.127
(-) Impostos sobre vendas		- 19.304.888	- 48.488.447
(-) Devoluções		- 3.000.529	- 10.815.190
(=) Receita operacional líquida	28.1	57.553.237	132.523.490
(-) Custo dos produtos vendidos		- 44.132.725	- 105.280.709
(=) Lucro Bruto		13.420.512	27.242.781
Despesas operacionais			
(-) Despesas de vendas		- 9.128.978	- 20.274.898
(-) Despesas gerais e administrativas		- 6.902.091	- 10.061.388
(-) Outras receitas operacionais	28.2	158.120	- 12.185.268
(=) Lucro operacional antes do resultado financeiro		2.337.340	14.894.520
(+) Receita financeira	21	1.477.298	3.620.242
(-) Despesa financeira	21	- 8.721.904	- 16.624.849
(=) Lucro antes do imposto de renda e contribuições sociais		- 4.907.266	- 8.170.087
Imposto de renda e contribuições sociais - corretas	22	-	-
(=) Lucro líquido do exercício		- 4.907.266	- 8.170.087

"As notas explicativas (NE) da administração são parte integrante das demonstrações contábeis"

Guarapuá (SC), 20 de Junho de 2014

Roberto Mannes
Diretor Financeiro
CPF 443.482.529-58

José Manoel de Aguiar
Contador - CRC/MT 028.775/O-8 T-30
CPF 470.631.119-02



ESTADO DE SANTA CATARINA
PODER JUDICIÁRIO
Comarca de Guaramirim
Fórum Des. Maurílio da Costa Coimbra
1ª Vara

TJSC
122

Autos nº 0801136-87.2014.8.24.0026
Ação: Prestação de Contas - Exigidas/PROC
Requerente: Gilson Amilton Sgrott

R.h.

1) Sobre os relatórios relativos à prestação de contas do Sr. Administrador Judicial dos meses de janeiro a junho de 2014, intime-se a recuperanda para, querendo, se manifestar em 10 dias.

2) Fluido o prazo, com ou sem manifestação, dê-se vista ao Ministério Público. Após, voltem.

Cumpra-se.

Guaramirim (SC), 15 de agosto de 2014.



Guy Estevão Benkenbrock
Juiz de Direito

CERTIDÃO DE PUBLICAÇÃO DE RELAÇÃO

Certifico e dou fé que o ato abaixo, consta da relação nº 0631/2014, incluída no Diário da Justiça Eletrônico nº 1938, cuja data de publicação considera-se o dia 20/08/2014, com início do prazo em 21/08/2014, conforme disposto no Código de Normas da Corregedoria Geral da Justiça e Resolução nº 04/07-TJ.

Advogado	Prazo em dias	Término do prazo
Carolina Miguez de Almeida (OAB 73328/RS)	10	01/09/2014
Daniel Burchard Piccoli (OAB 86364/RS)	10	01/09/2014
Marcete Pereira Lobo (DAB 12325/SC)	10	01/09/2014

Teor do ato: "R.l. 1) Sobre os relatórios relativos à prestação de contas do Sr. Administrador Judicial dos meses de janeiro a junho de 2014, informe-se a recuperanda para, querendo, se manifestar em 10 dias. 2) Fluido o prazo, com ou sem manifestação, dê-se vista ao Ministério Público. Após, voltem. Cumpra-se."

Do que dou fé,
Guaramirim, 20 de agosto de 2014.

Escrivã(o) Judicial





Gilson A. Sgrott
ADVOCADO

OAB/SC 9022

Centro Empresarial João Dionísio Vechi
Rua Felipe Schmidt, 31 - 3ª Andar/Sala 307 - Centro
CEP 88.350-075 - Brusque/SC - Fone/FAX: 47 3044-7003
erevaco@gilsonsgron.com.br - www.gilsonsgron.com.br

EXCELENTÍSSIMO SENHOR JUIZ DE DIREITO DA 1ª VARA CÍVEL
DA COMARCA DE GUARAMIRIM - SANTA CATARINA.

026.13.005010-0

026.13.005010-0

**Autos: Recuperação Judicial nº 026.13.005010-0
Mannes Ltda e
BM Empreendimentos e Participações SA**

ANÁLISE DAS CONTAS MENSAIS

GILSON AMILTON SGROTT,

advogado, OAB/SC sob nº 9022, na condição de **ADMINISTRADOR JUDICIAL**, devidamente nomeado junto aos Autos da Recuperação Judicial em epigrafe, vem com o devido acato perante Vossa Excelência, em atendimento ao Art. 22, inciso II, letra "c" da Lei e Falências e Recuperação de Empresas - LFR, apresentar o

**RELATÓRIO MENSAL DO ADMINISTRADOR JUDICIAL
RELATIVO AS ATIVIDADES DO DEVEDOR**

relativas ao mês de **JULHO/2014**, nos seguintes termos:



Gilson A. Scrott
ADVOCADO

CS 125
CAB/SC 9022

Centro Empresarial João Pinheiro, Voto 1
Rua Felipe Schmidt, 31 - 3ª Andar/Sala 302 - Centro
CEP 88.350-015 - Brusque/SC - Fone/FAX: +55 51 3044-1000
contato@gilsonscrott.com.br - www.gilsonscrott.com.br

1. Da forma do Relatório

Esse Administrador Judicial e equipe averiguaram a atividade da Empresa Devedora mediante a análise de três áreas distintas.

2. Do Setor de Pessoal

A fim de atender um dos princípios da Recuperação Judicial – *manutenção do emprego dos trabalhadores* – está sendo fiscalizado o Setor de RH, para que os demais Órgãos da Recuperação, bem como os Credores, tenham conhecimento da atual situação dos funcionários da Devedora.

No mês em análise, constatou-se que a empresa encontra-se com 864 (oitocentos e sessenta e quatro) funcionários nas três unidades (mês anterior 882), sendo que deste número há 36 (trinta e seis) funcionários afastados por algum tipo de benefício previdenciário.

Os salários devidos aos trabalhadores nesse mês foram quitados integralmente e atingiu a quantia de R\$ 926.944,10 (novecentos e vinte e seis reais, novecentos e quarenta e quatro reais e dez centavos).

3. Do Setor de Produção

Objetivando verificar se a empresa também atende a outro princípio da Recuperação Judicial – *manutenção da fonte produtora* - verificou-se o setor de produção da empresa Devedora.



Gilson A. Sgrott
ADVOGADO

OAB/SC 9022

Centro Empresarial João Dionísio Vecchi
Rua Felipe Schmidt, 31 - 3º Andar/Sala 302 - Centro
CEP 88.330-015 - Brusque/SC - Fone/FAX: (47) 3044-7005
contato@gilsonsgrott.com.br - www.gilsonsgrott.com.br

Na análise realizada juntamente com o perito técnico e equipe, constatou-se que a Devedora se encontra em total funcionamento, mantendo suas atividades desde o pedido de recuperação, realizando o seguinte faturamento:

<u>Atividade</u>	<u>JULHO</u>	<u>JUNHO</u>
Venda internas	R\$ 17.887.277,00	R\$ 11.863.171,00
Vendas Diversas	R\$ 286.682,00	R\$ 3.921,00
Prestação Serviço	R\$ 3.204,00	R\$ 155.119,00

No presente mês houve um aumento significativo na produção em decorrência das elevadas vendas a grandes magazines.

Para o presente mês o faturamento da empresa Devedora foi o seguinte:

<u>Mês do Faturamento</u>	<u>Valor</u>
• Janeiro	R\$ 12.432.811,00
• Fevereiro	R\$ 15.896.924,00
• Março	R\$ 15.478.609,00
• Abril	R\$ 12.251.486,00
• Maio	R\$ 12.032.245,00
• Junho	R\$ 12.022.211,00
• Julho	R\$ 18.177.162,00

Junto ao relatório do Contador segue os números da produção instalada e realizada.

A produção é realizada em três unidades autônomas, sendo:

Sede em Guaramirim/SC - Filial Sorocaba/SP - Filial Erechim/RS



Gilson A. Sgrott
ADVOGADO

048/SC 9022

Centro Empresarial João Dionísio Vecchi
Rua Felipe Schmidt, 31 - 3ª Andar/Sala 302 - Centro
CEP 83.330-075 - Brusque/SC - Fone/FAX: 47 3044-7005
contato@gilsonsgrott.com.br - www.gilsonsgrott.com.br

Das Vendas

O mês analisado as vendas tiveram uma elevação significativa em decorrência de pedidos realizados por grandes magazines.

4. Do Setor Administrativo-

Financeiro

No centro da análise encontra-se o setor que administra a empresa Devedora com suas decisões de comando bem como realiza a sua contabilidade, tendo-se assim conhecimento do destino dos valores faturados.

Em relação as atividades administrativas, constata-se que o interesse dos administradores da Devedora é no sentido de manter a atividade produtiva, aumentando-a na proporção da sua capacidade de caixa.

Destaca-se ainda a total colaboração da Administração e Funcionários no atendimento a informações e documentos necessários a realização deste Relatório, bem como a verificação dos créditos realizada no início dos trabalhos.

Quanto a situação econômico-financeira, conforme Balancetes, apresenta um resultado líquido do exercício de (-)R\$10.959.178,00 (doc. anexo).

Em suma a Recuperanda apresenta um aumento do quadro com relação a capacidade da empresa em quitar suas obrigações a curto prazo.



Gilson A. Sgrott
ADVOGADO

128
OAB/SC 9022

Centro Empresarial João Donato Vieira
Rua Felipe Schmidt, 31 - 3ª Andar/Sala 302 - Centro
CEP 88.339-015 - Brusque/SC - Fone/FAX: 47 3044-7005
contato@gilsonsgrott.com.br - www.gilsonsgrott.com.br

Por fim, registra-se a constante presença do perito técnico nomeado pelo Juízo, junto à empresa, para acompanhar as contas da Recuperanda.

5. Dos Tributos e Contribuições

Informa que após o pedido de Recuperação assim se apresenta as contribuições e demais tributos:

- FGTS - quitado só parte trabalhador
- INSS - não quitado
- IR retido - quitado só parte trabalhador
- ICMS - não quitado (ICMS ST - quitado)
- PIS - não quitado
- COFINS - não quitado
- IPI - saldo credor

6. Do Administrador

Mantém-se o atendimento aos credores quanto a esclarecimentos do Plano e a atividade da Recuperanda.

Foram mantidos os trabalhos análise de atividade da empresa com verificação *in loco* da produção, venda, faturamento, e análise da área financeira e administrativa, realizada por esse Administrador e contador nomeado.

Informa que já se encontra agendada para o próximo dia 03 e 10 de setembro a realização da Assembléia Geral de Credores, aguardando-se nesse momento o recebimento dos documentos (procuração) para participação.



Gilson A. Sgrott
ADVOGADO

OAB/SC 9022

Centro Empresarial João Dentinho Vieira
Rua Felipe Schmidt, 31 - 3ª Andar/Sala 302 - Centro
CEP: 81390-075 - Brusque/SC - Fone/FAX: 47 3044-7005
contato@gilsonsgrott.com.br - www.gilsonsgrott.com.br

DO PEDIDO

Ante o exposto, vem com o devido acato perante V.Exa. requerer:


a) o recebimento do primeiro relatório de atividades do Devedor, a fim de identificar a sua atividade desde o pedido de recuperação em JULHO/2014;

b) Seja, após a devida análise pelos órgãos competentes, julgado bom o presente relatório.

Nestes Termos,

É o Relatório.

Brusque 29 de agosto de 2014


GILSON AMILTON SGROTT
ADVOGADO - OAB/SC. 9022
Administrador Judicial na Recup. Judicial
de Mannes Ltda.

Roll de Documentos em Anexo.
Anexo I - Relatório do perito técnico contábil
Anexo II - Balanço



CRC/SC: 007933/O-7 e CRA/SC: 25797

130

AO

Administrador Judicial da Recuperação das empresas:

MANNES LTDA e B M EMPREENDIMENTOS E PARTICIPAÇÕES S.A.

Dr. Gilson Amilton Sgrott

**POSIÇÃO FINANCEIRA E ADMINISTRATIVA DA EMPRESA
REFERENTE AO MÊS DE JULHO / 2014**

Segue abaixo, após análise dos relatórios e documentos fornecidos pelas empresas, algumas observações que achamos importantes para vossa tomada de decisão, referente ao mês de julho de 2014.

FATURAMENTO

A empresa teve como faturamento líquido no mês corrente o valor de R\$ 18.177.162,00, composto da seguinte maneira:

Mercado Interno:	R\$ 17.887.277,00
Prestação de Serviços:	R\$ 286.682,00
Vendas Diversas:	R\$ 3.204,00

RECURSOS HUMANOS

A empresa terminou o mês com o total de 864 funcionários. Deste número, 36 estão afastados e 828 ativos, resultando num número de 19 funcionários a menos que o mês anterior.

Os salários do mês foram quitados integralmente no valor de R\$ 926.944,10, no dia 06/08/2014.

O FGTS teve o valor de R\$ 114.351,94 e foi quitado.

IR (COD 0561) no valor de R\$ 14.945,16 e foi quitado.



CRC/SC: 007933/O-7 e CRA/SC: 25797

O valor do INSS do mês foi no valor de R\$ 129.710,72 e não foi efetivado o pagamento.

O valor da Mensalidade do Sindicato foi de R\$ 12.110,45 e foi paga.

Por dificuldade de caixa a empresa vem pagando alguns desses impostos com atraso.

SITUAÇÃO COM RELAÇÃO AOS IMPOSTOS

ICMS: No valor de R\$ 1.961.787,09 referente ao ICMS normal e no valor de R\$ 810.850,70 referente ao ICMS ST.

PIS: No valor de R\$ 258.566,85.

COFINS: No valor de R\$ 1.190.971,55.

INSS SOBRE O FATURAMENTO: No valor de R\$ 124.802,23.

PRODUÇÃO MENSAL

A capacidade produtiva instalada é conforme descrito abaixo:

Mannes Matriz - Guaramirim

Segmento	Cap. Mês Uni.
Colchões de Mola	18.000
Colchões de Espuma	18.000
Bases	18.000
Estofados	1.500
Travesselos	30.000

Mannes Sudeste - Sorocaba

Segmento	Cap. Mês Uni.
Colchões de Mola	5.000
Colchões de Espuma	5.000
Bases	6.000

Mannes Erechim

Segmento	Cap. Mês Uni.
Modelado	4.000



CRC/SC: 007933/O-7 e CRA/SC: 25797

132

Já para o mês em questão, a empresa apresentou a seguinte produção:

Mannes Matriz - Guarapirima

Segmento	Cap. Mês Uni.
Colchões de Mola	21.021
Colchões de Espuma	13.090
Bases	18.593
Estofados	726
Travesseiros	8.208

Mannes Sudeste - Sorocaba

Segmento	Cap. Mês Uni.
Colchões de Mola	7.158
Colchões de Espuma	6.002
Bases	7.174

Mannes Erechim

Segmento	Cap. Mês Uni.
Modelado	10.166

RESULTADO CONTÁBIL

Neste balancete entregue pela empresa, percebe-se que para o ano em questão, um prejuízo de R\$ 10.959.178,00. O valor do prejuízo operacional foi de R\$ 620.529,00. A diferença entre o resultado operacional e o resultado da empresa, é dividido em grande parte às despesas financeiras que acumuladamente no ano, totalizam o valor de R\$ 11.909.529,00. O Passivo está a Descoberto (que significa, contabilmente falando, que se a empresa vendesse todo o seu patrimônio, ainda assim ficaria devendo tal valor) no valor total de R\$ 13.313.953,00. A empresa tem um ATIVO



CRC/SC: 007933/O-7 e CRA/SC: 25797

133

CIRCULANTE (que é uma referência aos bens e direitos que podem ser convertidos em dinheiro em curto prazo. Os ativos que podem ser considerados como circulantes incluem: dinheiro em caixa, conta movimento em banco, aplicações financeiras, contas a receber, estoques, despesas antecipadas, numerário em caixa, depósito bancário, mercadorias, matérias-primas e títulos) no valor de R\$ 66.771.763,00 e um **ATIVO TOTAL** (O Ativo Total compreende os bens e direitos da companhia, expressos em moeda local) de R\$ 150.649.252,00. Um dos índices contábeis para verificação da situação da empresa é o **ÍNDICE DE LIQUIDEZ CORRENTE** (Calculada a partir da Razão entre os direitos a curto prazo da empresa (Caixas, bancos, estoques, clientes) e a as dívidas a curto prazo (Empréstimos, financiamentos, impostos, fornecedores). No Balanço estas informações são evidenciadas respectivamente como Ativo Circulante e Passivo Circulante). No balancete apresentado pela empresa, este valor é de 1,11 o que nos apresenta uma melhora significativa em relação a capacidade da empresa em ter recursos suficientes para quitar as suas obrigações a curto prazo. Em se comparando com os meses anteriores, significa que a empresa esta adequando suas contas a nova situação (dentro da RJ).

Brusque/SC, 20 de agosto de 2014.

SILVIO GIANESINI
 CPF: 528 302 849-68
 CRC/SC: 013762-O-8
 CRA/SC: 25787

Mannes Ltda - Em Recuperação Judicial

DEMONSTRAÇÕES CONTÁBEIS

BALANÇO PATRIMONIAL DOS EXERCÍCIOS FINANCEIROS EM 31.03.2014 E 31.12.2013


<u>Ativo</u>	<u>2014</u>	<u>2013</u>	<u>Passivo e Patrimônio Líquido</u>	<u>2014</u>	<u>2013</u>
Ativo			Passivo		
<u>Ativo Circulante</u>			<u>Capital Social</u>		
Caixa e equivalentes em caixa	274.124	170.618	Capital Social	5.952.773	4.956.211
Contas a receber de clientes	28.987.469	21.198.714	Reserva de lucros	3.882.472	5.842.546
Dívidas	23.781.242	21.458.887	Reserva de avaliação patrimonial	15.882.580	15.761.725
Impostos a recuperar	1.875.282	5.411.258	Reserva para contingências	21.821.091	29.881.210
Participações em outras empresas	15.275	85.770		44.278.916	56.441.692
Outros créditos	10.215.818	9.461.290			
Dívidas de exercício seguinte	644.277	351.851			
	<u>12.944.878</u>	<u>58.979.152</u>	Patrimônio Líquido		
Ativo Não Circulante			Empreendimentos e Investimentos	19	49.244
Dívidas judiciais	19.452	122.021	Imóveis próprios	11	2.732.483
Participações em outras empresas	14.884.284	13.648.267	Demais bens	4	8.321.473
Outros créditos	8.000.381	5.471.496	Outros créditos	17	17.951.154
Investimentos	27.188	81.198	Reserva para contingências	18	1.425.217
Imobilizado	51.236.575	27.884.272			
Intangível	111.898	824.702			
Total do Ativo	<u>17.504.846</u>	<u>72.683.342</u>	Total do Passivo e Patrimônio Líquido	<u>17.504.846</u>	<u>72.683.342</u>

* As notas explicativas (NE) são parte integrante das demonstrações contábeis.



Roberto Mariani
Diretor Presidente
CPF: 41.888.591-61

Guanabara, 31 de Julho de 2014


Roberto Mariani
Diretor Presidente
CPF: 41.888.591-61


134

135

Mannes Ltda - Em Recuperação Judicial**DEMONSTRAÇÕES CONTÁBEIS****DRE - DEMONSTRAÇÃO DO RESULTADO DO EXERCÍCIO**


	<u>Nota</u>	<u>2014</u>	<u>2013</u>
Receita operacional bruta		98.633.717	191.927.127
(-) Impostos sobre vendas	-	23.803.289	48.468.447
(-) Devoluções	-	4.614.410	10.515.190
(=) Receita operacional líquida	20 +	70.216.007	122.943.490
(-) Custo dos produtos vendidos	-	52.692.132	105.280.709
(=) Lucro bruto		17.423.875	27.662.781
<u>(Despesas) receitas operacionais</u>			
(-) Despesas de vendas	-	11.049.987	20.279.845
(-) Despesas gerais e administrativas	-	7.221.788	10.063.368
(+) Outras receitas operacionais	20.2	227.379	19.185.268
(=) Lucro operacional antes do resultado financeiro		620.529	14.884.520
(+) Receita financeira	21	1.570.881	3.826.292
(-) Despesa financeira	21	11.909.529	18.628.965
(=) Lucro antes do imposto de renda e contribuição social		10.338.649	14.802.693
imposto de renda e contribuição social - competentes	22		
(=) Lucro líquido do exercício		10.959.178	29.667.213

"As notas explicativas (NE) da administração são parte integrante das demonstrações contábeis"

Guaraniaçu (SC), 31 de Julho de 2014



Roberto Mannes
Diretor Presidente
CPF 843.889.639-68



José Azevedo de Oliveira
Concedor - CPF nº 028.775/0-9 T-SC
CPF 470.821.119-68



0136
OAB/SC 9022



Gilson A. Sgrott
ADVOCADO

Centro Empresarial João Dionísio Vecchi
Rua Felipe Schmidt, 21 - 3ª Andar/Sala 302 - Centro
CEP 88.250-075 - Brusque/SC - Fone/FAX: 47 3044-3093
contato@gilsonsgrott.com.br - www.gilsonsgrott.com.br

**EXCELENTÍSSIMO SENHOR JUIZ DE DIREITO DA 1ª VARA CÍVEL
DA COMARCA DE GUARAMIRIM - SANTA CATARINA.**

0801136-87.2014

(SC 2014.01.0000423-7 2014 113 21)

0801136-87

Autos: Recuperação Judicial nº ~~026.13.005010-0~~
Mannes Ltda e
BM Empreendimentos e Participações SA

ANÁLISE DAS CONTAS MENSAIS

GILSON AMILTON SGROTT,
advogado, OAB/SC sob nº 9022, na condição de **ADMINISTRADOR
JUDICIAL**, devidamente nomeado junto aos Autos da Recuperação
Judicial em epigrafe, vem com o devido acato perante Vossa
Excelência, em atendimento ao Art. 22, inciso II, letra c) da Lei e
Falências e Recuperação de Empresas - LFR, apresentar o

**RELATÓRIO MENSAL DO ADMINISTRADOR JUDICIAL
RELATIVO AS ATIVIDADES DO DEVEDOR**

relativas ao mês de **AGOSTO/2014**, nos seguintes termos:

(SC 2014.01.0000423-7 2014 113 21)



Gilson A. Sgrott
ADVOCADO

0137
OAB/SC 9022

Centro Empresarial João Diasio Redi
Rua Felipe Schmidt, 11 - 3ª Andar/Sala 202 - Centro
CEP 83.350-073 - Brusque/SC - Fone/FAX: 47 3044-7005
contato@gilsonsgrott.com.br - www.gilsonsgrott.com.br

1. Da forma do Relatório

Esse Administrador Judicial e equipe averiguaram a atividade da Empresa Devedora mediante a análise de três áreas distintas.

2. Do Setor de Pessoal

A fim de atender um dos princípios da Recuperação Judicial – *manutenção do emprego dos trabalhadores* – está sendo fiscalizado o Setor de RH, para que os demais Órgãos da Recuperação, bem como os Credores, tenham conhecimento da atual situação dos funcionários da Devedora.

No mês em análise, constatou-se que a empresa encontra-se com 848 (oitocentos e quarenta e oito) funcionários nas três unidades (mês anterior 864), sendo que deste número há 40 (quarenta) funcionários afastados por algum tipo de benefício previdenciário.

Os salários devidos aos trabalhadores nesse mês foram quitados integralmente e atingiu a quantia de R\$ 1.071.024,30 (um milhão e setenta e um mil, vinte e quatro reais e trinta centavos).

3. Do Setor de Produção

Objetivando verificar se a empresa também atende a outro princípio da Recuperação Judicial – *manutenção da fonte produtora* – verificou-se o setor de produção da empresa Devedora.



Gilson A. Sgrott
ADVOCADO

OAB/SC 2027

Centro Empresarial João Donato Vech
Rua Felipe Schmidt, 31 - 3ª Andar/Sala 302 - Centro
CEP 88.330-075 - Brusque/SC - Fone/FAX: 47 3044-7015
contato@gilsonsgrott.com.br - www.gilsonsgrott.com.br

Na análise realizada juntamente com o perito técnico e equipe, constatou-se que a Devedora se encontra em total funcionamento, mantendo suas atividades desde o pedido de recuperação, realizando o seguinte faturamento:

<u>Atividade</u>	<u>JULHO</u>	<u>AGOSTO</u>
Venda internas	R\$ 17.887.277,00	R\$ 17.056.357,00
Vendas Diversas	R\$ 286.682,00	R\$ 227.843,00
Prestação Serviço	R\$ 3.204,00	R\$ 3.538,00

No presente mês manteve-se a venda elevada em decorrência das elevadas vendas a grandes magazines.

Para o presente mês o faturamento da empresa Devedora foi o seguinte:

<u>Mês do Faturamento</u>	<u>Valor</u>
• Abril	R\$ 12.251.486,00
• Maio	R\$ 12.032.245,00
• Junho	R\$ 12.022.211,00
• Julho	R\$ 18.177.162,00
• Agosto	R\$ 17.287.738,00

Junto ao relatório do Contador segue os números da produção instalada e realizada.

A produção é realizada em três unidades autônomas, sendo:
Sede em Guaramirim/SC - Filial Sorocaba/SP - Filial Erechim/RS



Gilson A. Sgrott
ADVOGADO

OAB/SC 9022

Centro Empresarial João Donato Vyth,
Rua Felipe Schmidt, 31 - 3ª Andar/Sala 302 - Centro
CEP: 85.350-075 - Brusque/SC - Fone/FAX: 47 3044-7005
contato@gilsonsgrott.com.br - www.gilsonsgrott.com.br

Das Vendas

O mês analisado as vendas tiveram uma elevação significativa em decorrência de pedidos realizados por grandes magazines.

4. Do Setor Administrativo-

Financeiro

No centro da análise encontra-se o setor que administra a empresa Devedora com suas decisões de comando bem como realiza a sua contabilidade, tendo-se assim conhecimento do destino dos valores faturados.

Em relação as atividades administrativas, constata-se que o interesse dos administradores da Devedora é no sentido de manter a atividade produtiva, aumentando-a na proporção da sua capacidade de caixa.

Destaca-se ainda a total colaboração da Administração e Funcionários no atendimento a informações e documentos necessários a realização deste Relatório, bem como a verificação dos créditos realizada no inicio dos trabalhos.

Quanto a situação econômico-financeira, conforme Balancetes, apresenta um resultado líquido do exercício de (-)R\$12.437.436,00 (doc. anexo).

Em suma a Recuperanda apresenta um aumento do quadro com relação a capacidade da empresa em quitar suas obrigações a curto prazo.



Gilson A. Sgrott
ADVOCADO

0146
OAB/SC 9022

Campo Empresarial Andri Tiorônio Vechi
Rua Felipe Schmidt, 31 - 3ª Andar/Sala 301 - Centro
CEP 88.390-073 - Brigue/SC - Fone/FAX: 47 3044-7009
contato@gilsonsgrott.com.br - www.gilsonsgrott.com.br

Por fim, registra-se a constante presença do perito técnico nomeado pelo Juízo, junto à empresa, para acompanhar as contas da Recuperanda.

5. Dos Tributos e Contribuições

Informa que após o pedido de Recuperação assim se apresenta as contribuições e demais tributos:

- FGTS - quitado só parte trabalhador
- INSS - não quitado
- IR retido - quitado só parte trabalhador
- ICMS - não quitado (ICMS ST - quitado)
- PIS - não quitado
- COFINS - não quitado
- IPT - saldo credor

6. Do Administrador

Mantém-se o atendimento aos credores quanto a esclarecimentos do Plano e a atividade da Recuperanda.

Foram mantidos os trabalhos análise de atividade da empresa com verificação *in loco* da produção, venda, faturamento, e análise da área financeira e administrativa, realizada por esse Administrador e contador nomeado.

Já foram realizadas as Assembleias Gerais de Credores, com instalação na segunda convocação (dia 10), requerendo suspensão dos trabalhos até 1º de outubro para análise do aditivo ao plano.



Gilson A. Sgrott
ADVOCADO

048/SC 9022

Centro Empresarial João Diniz da Veith
Rua Felipe Schmidt, 31 - 3ª Andar/Sala 302 - Centro
CEP 88.330-075 - Brusque/SC - Fone/FAX: 41 3044-7005
contato@gilsonsgrott.com.br - www.gilsonsgrott.com.br

DO PEDIDO

Ante o exposto, vem com o devido

acato perante V.Exa. requerer:


a) o recebimento do primeiro relatório de atividades do Devedor, a fim de identificar a sua atividade desde o pedido de recuperação em AGOSTO/2014;

b) Seja, após a devida análise pelos órgãos competentes, julgado bom o presente relatório.

Nestes Termos,

É o Relatório.

Brusque 20 de setembro de 2014


GILSON AMILTON SGROTT
ADVOCADO - OAB/SC. 9022 -
Administrador Judicial na Recup. Judicial
de Manfres Ltda.

Rol de Documentos em Anexo.

Anexo I - Relatório do perito técnico contábil

Anexo II - Balanço



CRC/SC: 007933/O-7 e CRA/SC: 25797

102

AO

Administrador Judicial da Recuperação das empresas:

MANNES LTDA e B M EMPREENDIMENTOS E PARTICIPAÇÕES S.A.

Dr. Gilson Amilton Sgrott

**POSIÇÃO FINANCEIRA E ADMINISTRATIVA DA EMPRESA
REFERENTE AO MÊS DE AGOSTO / 2014**

Segue abaixo, após análise dos relatórios e documentos fornecidos pelas empresas, algumas observações que achamos importantes para vossa tomada de decisão, referente ao mês de agosto de 2014.

FATURAMENTO

A empresa teve como faturamento líquido no mês corrente o valor de R\$ 17.287.738,00, composto da seguinte maneira:

Mercado Interno:	R\$ 17.056.357,00
Prestação de Serviços:	R\$ 227.843,00
Vendas Diversas:	R\$ 3.538,00

RECURSOS HUMANOS

A empresa terminou o mês com o total de 888 funcionários. Deste número, 40 estão afastados e 848 ativos, resultando num número de 20 funcionários a mais que o mês anterior.

Os salários do mês foram quitados integralmente no valor de R\$ 1.071.024,30, no dia 05/09/2014.

O FGTS teve o valor de R\$ 120.748,75 e foi quitado.

IR (COD 0561) no valor de R\$ 17.042,16 e foi quitado.



CRC/SC: 007933/O-7 e CRA/SC: 25797

O valor do INSS do mês foi no valor de R\$ 128.315,11 e não foi efetivado o pagamento.

O valor da Mensalidade do Sindicato foi de R\$ 4.121,93 foi paga.

Por dificuldade de caixa a empresa vem pagando alguns desses impostos com atraso.

SITUAÇÃO COM RELAÇÃO AOS IMPOSTOS

ICMS: No valor de R\$ 343.812,77 referente ao ICMS normal e no valor de R\$ 796.476,14 referente ao ICMS ST.

PIS: No valor de R\$ 53.408,06.

COFINS: No valor de R\$ 246.000,70.

INSS SOBRE O FATURAMENTO: No valor de R\$ 121.598,32.

OBS: Nenhum dos impostos acima esta sendo pago.

PRODUÇÃO MENSAL

A capacidade produtiva instalada é conforme descrito abaixo:

Mannes Matríz - Guaramirim

Segmento	Cap. Mês Uni.
Colchões de Mola	18.000
Colchões de Espuma	18.000
Bases	18.000
Estofados	1.500
Travesseiros	30.000

Mannes Sudeste - Sorocaba

Segmento	Cap. Mês Uni.
Colchões de Mola	5.000
Colchões de Espuma	5.000
Bases	6.000

Mannes Erechim



CRC/SC: 007933/O-7 e CRA/SC: 25797

Segmento	Cap. Mês Uni.
Modelado	4.000

Já para o mês em questão, a empresa apresentou a seguinte produção:

Mannes Matriz - Guaramirim

Segmento	Cap. Mês Uni.
Colchões de Mola	19.590
Colchões de Espuma	14.085
Bases	12.338
Estofados	914
Travessaios	16.477

Mannes Sudeste - Sorocaba

Segmento	Cap. Mês Uni.
Colchões de Mola	6.798
Colchões de Espuma	5.807
Bases	7.111

Mannes Erechim

Segmento	Cap. Mês Uni.
Modelado	16.188

RESULTADO CONTÁBIL

Neste balancete entregue pela empresa, percebe-se que para o ano em questão, um prejuízo de R\$ 12.437.436,00. O valor do prejuízo operacional foi de R\$ 1.117.141,00. A diferença entre o resultado operacional e o resultado da empresa, é dividido em grande parte às despesas financeiras que acumuladamente no ano, totalizam o valor de R\$ 13.554.577,00. O Passivo está a Descoberto (que significa, contabilmente falando, que se a empresa vendesse todo o seu patrimônio, ainda assim ficaria devendo



CRC/SC: 007933/O-7 e CRA/SC: 25797

145

tal valor) no valor total de R\$ 14.775.775,00. A empresa tem um ATIVO CIRCULANTE (que é uma referência aos bens e direitos que podem ser convertidos em dinheiro em curto prazo. Os ativos que podem ser considerados como circulantes incluem: dinheiro em caixa, conta movimento em banco, aplicações financeiras, contas a receber, estoques, despesas antecipadas, numerário em caixa, depósito bancário, mercadorias, matérias-primas e títulos) no valor de R\$ 75.360.970,00 e um ATIVO TOTAL (O Ativo Total compreende os bens e direitos da companhia, expressos em moeda local) de R\$ 153.020.404,00. Um dos índices contábeis para verificação da situação da empresa é o INDICE DE LIQUIDEZ CORRENTE (Calculada a partir da Razão entre os direitos a curto prazo da empresa (Caixas, bancos, estoques, clientes) e a as dívidas a curto prazo (Empréstimos, financiamentos, impostos, fornecedores). No Balanço estas informações são evidenciadas respectivamente como Ativo Circulante e Passivo Circulante). No balancete apresentado pela empresa, este valor é de 0,93 o que nos apresenta uma queda, se comparado ao mês anterior.

Brusque/SC, 20 de setembro de 2014.

SILVIO GIANESINI
 CPF: 528 302 848-68
 CRC/SC: 013782-O-9
 CRA/SC: 25797

146

Maiores Dívidas - Em Ressarcimento Judicial

ORÇAMENTO GERAL DO TRIBUNAL

EXERCÍCIO FISCAL 2014 - DOS ORÇAMENTOS FUNDOS DE SUPORTE A JUIZES

CLASS	2014	2013	2012	2011	2010
DÍVIDAS					
1. Dívidas a pagar de longo prazo	4.038.877	1.700.000			
2. Dívidas a pagar de curto prazo	20.000.000	20.000.000			
3. Dívidas a pagar de médio prazo	24.072.111	24.072.111			
4. Dívidas a pagar de longo prazo	1.000.000	1.000.000			
5. Dívidas a pagar de curto prazo	400.000	400.000			
6. Dívidas a pagar de médio prazo	1.000.000	1.000.000			
Total das dívidas a pagar	31.511.088	49.172.111			
DÍVIDAS					
1. Dívidas a pagar de longo prazo	2.000.000	2.000.000			
2. Dívidas a pagar de curto prazo	1.000.000	1.000.000			
3. Dívidas a pagar de médio prazo	1.000.000	1.000.000			
4. Dívidas a pagar de longo prazo	1.000.000	1.000.000			
5. Dívidas a pagar de curto prazo	1.000.000	1.000.000			
6. Dívidas a pagar de médio prazo	1.000.000	1.000.000			
Total das dívidas a pagar	7.000.000	7.000.000			

As dívidas representadas (DT) são oriundas de operações de financiamento contábil.

[Assinatura]
 Diretor Presidente
 do TJSC

[Assinatura]
 Coordenador de Planejamento e Controle Financeiro
 do TJSC

Mannes Ltda - Em Recuperação Judicial


DEMONSTRAÇÕES CONTÁBILIS

PRÉ - DEMONSTRAÇÃO DO RESULTADO DO EXERCÍCIO

	2014	2013
Receita operacional líquida	118.837.446	107.327.127
(-) Impostos sobre vendas	- 20.877.225	- 18.888.447
(-) Despesas	- 8.356.475	- 10.545.180
(+) Receita operacional líquida	89.603.746	77.893.499
(-) Custo dos produtos vendidos	- 51.443.001	- 109.283.700
(=) Lucro bruto	38.160.745	- 31.390.201
Despesas com a operação		
(-) Despesas de vendas	- 10.877.898	- 20.379.045
(-) Despesas gerais e administrativas	- 4.900.815	- 10.883.268
(-) Outros gastos operacionais	- 20.822	- 12.756.259
(=) Lucro operacional antes do resultado financeiro	22.561.809	- 43.407.577
(+) Receita financeira	1.711.729	3.889.292
(-) Despesas financeiras	- 13.864.377	- 18.828.883
(=) Lucro antes de impostos de renda e equalização social	10.409.161	- 57.346.168
Imposto de renda e contribuição social - corrente	-	-
(=) Lucro líquido do exercício	10.409.161	- 57.346.168

*As despesas com a operação (DOP) da administração são parte integrante das demonstrações contábeis.

Despesas (DOP) do Exercício de 2014


 Manoel Manoel
 Diretor Administrativo
 CPF nº 000.000.000


 José Manoel Manoel
 Contador - CRC/SC nº 000.000.000
 CPF nº 000.000.000





Gilson A. Sgrott
ADVOCADO

6 148
OAB/SC 9022

Centro Empresarial João Dionísio Vecchi
Rua Felipe Schmidt, 11 - 3º Andar/Sala 302 - Centro
CEP RR: 350-075 - Brusque/SC - Fone/FAX: 47 3644.3005
contato@gilsonsgrott.com.br - www.gilsonsgrott.com.br

**EXCELENTÍSSIMO SENHOR JUIZ DE DIREITO DA 1ª VARA CÍVEL
DA COMARCA DE GUARAMIRIM – SANTA CATARINA.**

MS. DCM-14-40006729-3 29/04 11:05:18

Autos: Recuperação Judicial nº ^{080.117687.2014} 026.13.005010-0
Mannes Ltda e
BM Empreendimentos e Participações SA

ANÁLISE DAS CONTAS MENSAIS

GILSON AMILTON SGROTT,
advogado, OAB/SC sob nº 9022, na condição de ADMINISTRADOR
JUDICIAL, devidamente nomeado junto aos Autos da Recuperação
Judicial em epígrafe, vem com o devido acato perante Vossa
Excelência, em atendimento ao Art. 22, inciso II, letra "c" da Lei e
Falências e Recuperação de Empresas – LFR, apresentar o

**RELATÓRIO MENSAL DO ADMINISTRADOR JUDICIAL
RELATIVO AS ATIVIDADES DO DEVEDOR**

relativas ao mês de SETEMBRO/2014, nos seguintes termos:



Gilson A. Sgrott
ADVOCADO

149
OAB/SC 9022

Centro Empresarial João Dionísio Vechi
Rua Felipe Schmidt, 38 - 3ª Andar/Sala 302 - Centro
CEP 88.150-075 - Brusque/SC - Fone/FAX: 47 3044-7005
contato@gilsonsgrott.com.br - www.gilsonsgrott.com.br

1. Da forma do Relatório

Esse Administrador Judicial e equipe averiguaram a atividade da Empresa Devedora mediante a análise de três áreas distintas.

2. Do Setor de Pessoal

A fim de atender um dos princípios da Recuperação Judicial – *manutenção do emprego dos trabalhadores* – está sendo fiscalizado o Setor de RH, para que os demais Órgãos da Recuperação, bem como os Credores, tenham conhecimento da atual situação dos funcionários da Devedora.

No mês em análise, constatou-se que a empresa encontra-se com 988 (novecentos e oitenta e oito) funcionários nas três unidades (mês anterior 848), sendo que deste número há 37 (trinta e sete) funcionários afastados por algum tipo de benefício previdenciário.

Os salários devidos aos trabalhadores nesse mês foram quitados integralmente e atingiu a quantia de R\$ 1.133.877,90 (um milhão, cento e trinta e três mil, oitocentos e setenta e sete reais e noventa centavos).

3. Do Setor de Produção

Objetivando verificar se a empresa também atende a outro princípio da Recuperação Judicial – *manutenção da fonte produtora* – verificou-se o setor de produção da empresa Devedora.



Gilson A. Sgrott
ADVOCADO

DABSC 9022

Curso: Engenharia de Ardo Diminua Verda
Rua Felipe Schmidt, 31 - 3ª Andar/Sala 302 - Centro
CEP: 88.250-075 - Drosque/SC - Fone/FAX: 47 3044-3005
contato@gilsonsgrott.com.br - www.gilsonsgrott.com.br

Na análise realizada juntamente com o perito técnico e equipe, constatou-se que a Devedora se encontra em total funcionamento, mantendo suas atividades desde o pedido de recuperação, realizando o seguinte faturamento:

<u>Atividade</u>	<u>SETEMBRO</u>	<u>AGOSTO</u>
Venda internas	R\$ 18.849.071,00	R\$ 17.056.357,00
Vendas Diversas	R\$ 6.444,00	R\$ 227.843,00
Prestação Serviço	R\$ 228.251,00	R\$ 3.538,00

No presente mês manteve-se a venda elevada em decorrência das elevadas vendas a grandes magazines.

Para o presente mês o faturamento da empresa Devedora foi o seguinte:

<u>Mês do Faturamento</u>	<u>Valor</u>
♦ Abril	R\$ 12.251.486,00
♦ Maio	R\$ 12.032.245,00
♦ Junho	R\$ 12.022.211,00
♦ Julho	R\$ 18.177.162,00
♦ Agosto	R\$ 17.287.738,00
♦ Setembro	R\$ 19.083.767,00

Junto ao relatório do Contador segue os números da produção instalada e realizada:

A produção é realizada em três unidades autônomas, sendo:

Sede em Guaramirim/SC - Filial Sorocaba/SP - Filial Erechim/RS



Gilson A. Sgrott
ADVOGADO

01/05/2022

Centro Empresarial João Dionísio Vechi
Rua Felipe Schmidt, 71 - 7º Andar/Sala 302 - Centro
CEP 68.130-075 - Brusque/SC - Fone/FAX: 47 3044-7005
contato@gilsonsgrott.com.br - www.gilsonsgrott.com.br

Das Vendas

O mês analisado as vendas tiveram uma elevação significativa em decorrência de pedidos realizados por grandes magazines, prevendo-se vendas elevadas para os próximos meses, especialmente em decorrência do natal.

4. Do Setor Administrativo-

Financeiro

No centro da análise encontra-se o setor que administra a empresa Devedora com suas decisões de comando bem como realiza a sua contabilidade, tendo-se assim conhecimento do destino dos valores faturados.

Em relação as atividades administrativas, constata-se que o interesse dos administradores da Devedora é no sentido de manter a atividade produtiva, aumentando-a na proporção da sua capacidade de caixa.

Destaca-se ainda a total colaboração da Administração e Funcionários no atendimento a informações e documentos necessários a realização deste Relatório, bem como a verificação dos créditos realizada no inicio dos trabalhos.

Quanto a situação econômico-financeira, conforme Balancetes, apresenta um resultado líquido do exercício de (-)R\$12.682.961,00 (doc. anexo).



Gilson A. Sgrott
ADVOCADO

019
OAB/SC 9022

Centro Empresarial João Dionísio Vecchi
Rua Felipe Schmidt, 31 - 3º Andar/Sala 302 - Centro
CEP 88.350-075 - Brusque/SC - Fone/FAX: 47 3044-7005
contato@gilsonsgrott.com.br - www.gilsonsgrott.com.br

Em suma a Recuperanda apresenta um aumento do quadro com relação a capacidade da empresa em quitar suas obrigações a curto prazo.

Por fim, registra-se a constante presença do perito técnico nomeado pelo Juízo, junto à empresa, para acompanhar as contas da Recuperanda.

5. Dos Tributos e Contribuições

Informa que após o pedido de Recuperação assim se apresenta as contribuições e demais tributos:

- FGTS - quitado
- INSS - não quitado
- IR retido - quitado
- ICMS - não quitado
- PIS - não quitado
- COFINS - não quitado
- IPI - saldo credor

6. Do Administrador

Mantém-se o atendimento aos credores quanto a esclarecimentos do Plano e a atividade da Recuperanda.

Foram mantidos os trabalhos análise de atividade da empresa com verificação *in loco* da produção, venda, faturamento, e análise da área financeira e administrativa, realizada por esse Administrador e contador nomeado.



Gilson A. Sgrott
ADVOGADO

0193
OAB/SC/2022

Centro Empresarial João Dionísio Verchi
Rua Felipe Schmidt, 31 - 3ª Andar/Sala 302 - Centro
CEP 88.150-013 - Brusque/SC - Fone/FAX: 47 3044-7005
contato@gilsonsgrott.com.br - www.gilsonsgrott.com.br

7. Assembléia Geral de Credores

Na data prevista de 03 de setembro ocorreu a Assembléia Geral de Credores- AGC, em primeira convocação, a qual não houve quorum de instalação.

No dia 10 de setembro, em segunda convocação, instalou-se a AGC, a qual foi apresentada proposta modificativa do Plano (disposto ao credores no site do Administrador), suspendendo-se os trabalhos.

A AGC de continuidade ocorreu na data prevista de 1º de outubro, e após apresentação do plano modificativo, foi levado a votação com a **APROVAÇÃO DO PLANO**.

Aguarda-se a Concessão da Recuperação pelo Juízo Universal.

Em anexo, seguem fotografias do evento, informado que também há gravação das três AGC em poder do Administrador.

DO PEDIDO

Ante o exposto, vem com o devido acato perante V.Exa. requerer:

- a) o recebimento do primeiro relatório de atividades do Devedor, a fim de identificar a sua atividade desde o pedido de recuperação em SETEMBRO/2014;



Gilson A. Sgrott
ADVOCADO

048/SC 9022


Centro Empresarial João Dioneiro Verchi,
Rua Fátima Schmidt, 31 - 3ª Andar/Sala 302 - Centro
CEP 88.150-075 - Brusque/SC - Fone/FAX: 47 3044-7000
contato@gilsonsgrott.com.br - www.gilsonsgrott.com.br

b) Seja, após a devida análise pelos
órgãos competentes, julgado bom o presente relatório.

Nestes Termos,

É o Relatório.

Brusque 20 de outubro de 2014

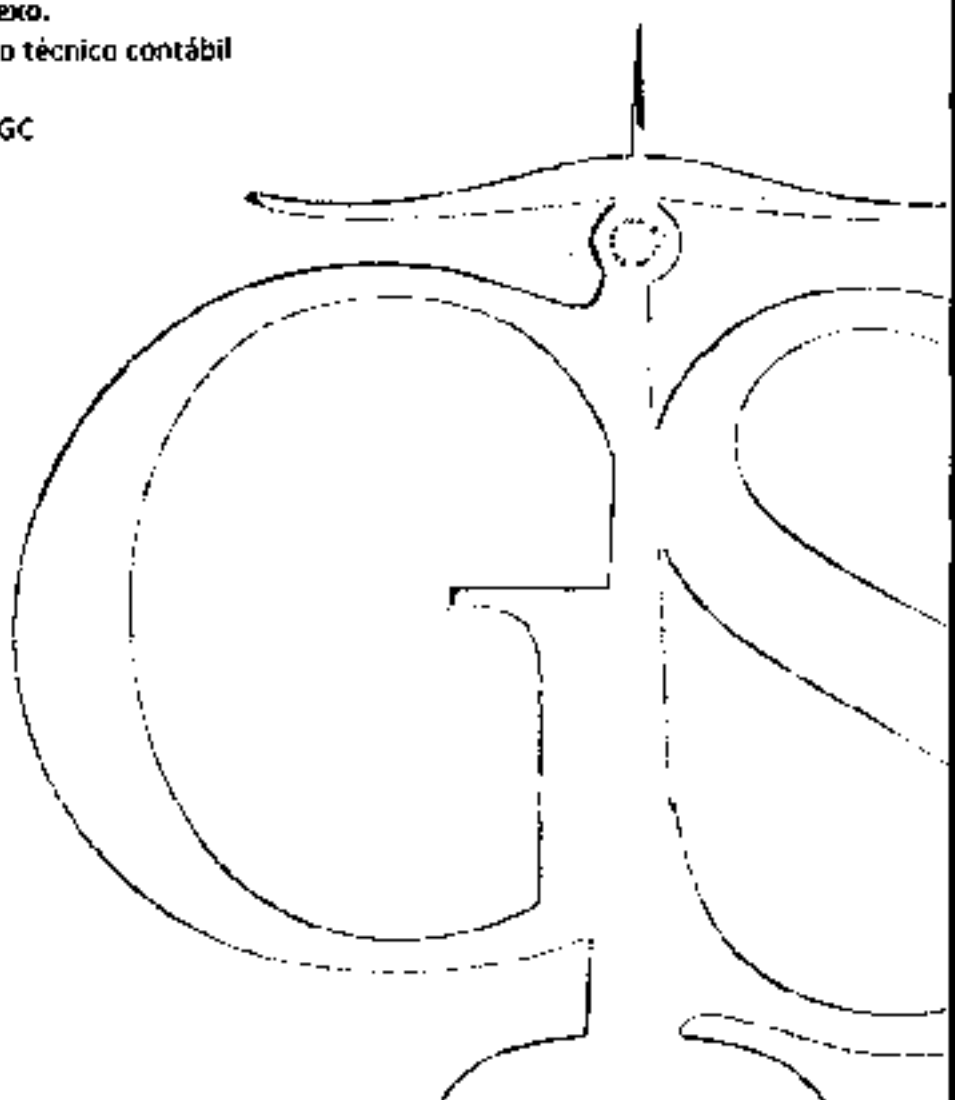

GILSON AMILTON SGROTT
ADVOCADO - OAB/SC. 9022
Administrador Judicial na Recup. Judicial
de Mannes Ltda.

Rol de Documentos em Anexo.

Anexo I - Relatório do perito técnico contábil

Anexo II - Balanço

Anexo III - Fotografias da AGC





CRC/SC: 007933/O-7 e CRA/SC: 25797

R 1305

AO

Administrador Judicial da Recuperação das empresas:

MANNES LTDA e B M EMPREENDIMENTOS E PARTICIPAÇÕES S.A.

Dr. Gilson Amilton Sgrott

**POSIÇÃO FINANCEIRA E ADMINISTRATIVA DA EMPRESA
REFERENTE AO MÊS DE SETEMBRO / 2014**

Segue abaixo, após análise dos relatórios e documentos fornecidos pelas empresas, algumas observações que achamos importantes para vossa tomada de decisão, referente ao mês de setembro de 2014.

FATURAMENTO

A empresa teve como faturamento líquido no mês corrente o valor de R\$ 19.083.767,00, composto da seguinte maneira:

Mercado Interno:	R\$ 18.849.071,00
Prestação de Serviços:	R\$ 228.251,00
Vendas Diversas:	R\$ 6.444,00

RECURSOS HUMANOS

A empresa terminou o mês com o total de 928 funcionários. Deste número, 42 estão afastados e 886 ativos, resultando num número de 37 funcionários a mais que o mês anterior.

Os salários do mês foram quitados integralmente no valor de R\$ 1.133.877,90, no dia 06/10/2014.

O FGTS teve o valor de R\$ 128.374,81 e foi quitado.

IR (COD 0561) no valor de R\$ 27.156,52 e foi quitado.



CRC/SC: 007933/O-7 e CRA/SC: 25797

O valor do INSS do mês foi no valor de R\$ 162.287,70 e não foi efetivado o pagamento.

O valor da Mensalidade do Sindicato foi de R\$ 11.005,81 foi paga.

Por dificuldade de caixa a empresa vem pagando alguns desses impostos com atraso.

SITUAÇÃO COM RELAÇÃO AOS IMPOSTOS

ICMS: No valor de R\$ 277.220,65 referente ao ICMS normal e no valor de R\$ 1.205.242,95 referente ao ICMS ST.

PIS: No valor de R\$ 41.556,52.

COFINS: No valor de R\$ 191.411,83.

INSS SOBRE O FATURAMENTO: No valor de R\$ 126.336,67.

OBS: Nenhum dos impostos acima esta sendo pago.

PRODUÇÃO MENSAL

A capacidade produtiva instalada é conforme descrito abaixo:

Mannes Matriz - Guaramirim

Segmento	Cap. Mês Uní.
Colchões de Mola	18.000
Colchões de Espuma	18.000
Bases	18.000
Estofados	1.500
Travesseiros	30.000

Mannes Sudeste - Sorocaba

Segmento	Cap. Mês Uní.
Colchões de Mola	5.000
Colchões de Espuma	5.000
Bases	6.000

Mannes Erechim



CRC/SC: 007933/O-7 e CRA/SC: 25797

Segmento	Cap. Mês Uni.
Modelado	4.000

Já para o mês em questão, a empresa apresentou a seguinte produção:

Mannes Matriz - Guaramirim

Segmento	Cap. Mês Uni.
Colchões de Mola	21.249
Colchões de Espuma	9.863
Bases	19.328
Estofados	966
Travesselos	8.494

Mannes Sudeste - Sorocaba

Segmento	Cap. Mês Uni.
Colchões de Mola	8.035
Colchões de Espuma	5.915
Bases	8.166

Mannes Erechim

Segmento	Cap. Mês Uni.
Modelado	6.502

RESULTADO CONTÁBIL

Neste balancete entregue pela empresa, percebe-se que para o ano em questão, um prejuízo de R\$ 12.682.961,00. O valor do prejuízo operacional foi de R\$ 2.530.552,00. A diferença entre o resultado operacional e o resultado da empresa, é dividido em grande parte às despesas financeiras que acumuladamente no ano, totalizam o valor de R\$ 15.213.513,00. O Passivo está a Descoberto (que significa, contabilmente falando, que se a empresa vendesse todo o seu patrimônio, ainda assim ficaria devendo



CRC/SC: 007933/O-7 e CRA/SC: 25797

tal valor} no valor total de R\$ 15.004.865,00. A empresa tem um ATIVO CIRCULANTE (que é uma referência aos bens e direitos que podem ser convertidos em dinheiro em curto prazo. Os ativos que podem ser considerados como circulantes incluem: dinheiro em caixa, conta movimento em banco, aplicações financeiras, contas a receber, estoques, despesas antecipadas, numerário em caixa, depósito bancário, mercadorias, matérias-primas e títulos) no valor de R\$ 79.798.668,00 e um ATIVO TOTAL (O Ativo Total compreende os bens e direitos da companhia, expressos em moeda local) de R\$ 158.610.403,00. Um dos índices contábeis para verificação da situação da empresa é o INDICE DE LIQUIDEZ CORRENTE (Calculada a partir da Razão entre os direitos a curto prazo da empresa (Caixas, bancos, estoques, clientes) e a as dívidas a curto prazo (Empréstimos, financiamentos, impostos, fornecedores). No Balanço estas informações são evidenciadas respectivamente como Ativo Circulante e Passivo Circulante). No balancete apresentado pela empresa, este valor é de 0,92 o que nos apresenta uma queda, se comparado ao mês anterior.

Brusque/SC, 20 de outubro de 2014.

SILVIO GIANESINI
CPF: 628 302 849-68
CRC/SC: 013762-O-9
CRA/SC: 26797

160

Mundo Ltda - Em Recuperação Judicial

DEMONSTRAÇÕES CONTÁBEIS

em conformidade com o art. 149 do Regulamento

	2014	2013
Receita operacional bruta	134.908.221	101.827.127
(-) Impostos sobre vendas	62.818.384	48.488.447
(-) Despesas	8.632.817	19.818.100
(=) Receita operacional líquida	63.457.020	33.520.580
(-) Custo das produções vendidas	71.825.403	68.788.930
(=) Lucro bruto	11.631.617	34.731.650
Operações financeiras e contribuições		
(+) Despesa de vendas	15.818.165	10.278.865
(-) Despesa com a administração	8.168.778	10.681.888
(-) Outras receitas operacionais	241.486	12.185.398
(=) Lucro operacional antes de resultado financeiro	6.822.070	15.854.225
(+) Receita financeira	1.914.837	3.826.280
(-) Despesa financeira	10.213.513	18.228.885
(=) Lucro antes de impostos de renda e contribuição social	8.523.394	11.451.620
Imposto de renda e contribuição social - corrente		
(=) Lucro líquido do exercício	12.682.781	29.987.213

*As estas demonstrações (RL) de administração são parte integrante das demonstrações contábeis.



Curitiba (PR), 30 de Setembro de 2014

Roberto Manoel
 Diretor Presidente
 CNPJ 03.594.238-02



José Manoel de Oliveira
 Controlador - CACB nº 123.10-8 T-64
 CNPJ 08.821.378-08

154






29



153

164





Gilson A. Sgrott
ADVOGADO

OAB/SC 9022

Centro Empresarial João Dionísio Vecchi
Rua Felipe Schmidt, 31 - 3º Andar/Sala 302 - Centro
CEP 88.150-015 - Brusque/SC - Fone/FAX: 47 3044-2005
contato@gilsonsgrott.com.br - www.gilsonsgrott.com.br

**EXCELENTÍSSIMO SENHOR JUIZ DE DIREITO DA 1ª VARA CÍVEL
DA COMARCA DE GUARAMIRIM - SANTA CATARINA.**

AV. SICA - GUARIMIR - FONE: (47) 3044-2005

**Autos: Recuperação Judicial nº 0801136-87.2014
Mannes Ltda e
BWI Empreendimentos e Participações SA**

ANÁLISE DAS CONTAS MENSAIS

GILSON AMILTON SGROTT,
advogado, OAB/SC sob nº 9022, na condição de **ADMINISTRADOR JUDICIAL**, devidamente nomeado junto aos Autos da Recuperação Judicial em epigrafe, vem com o devido acato perante Vossa Excelência, em atendimento ao Art. 22, inciso II, letra "c" da Lei e Falências e Recuperação de Empresas - LFR, apresentar o

**RELATÓRIO MENSAL DO ADMINISTRADOR JUDICIAL
RELATIVO AS ATIVIDADES DO DEVEDOR**

relativas ao mês de **OUTUBRO/2014**, nos seguintes termos:



Gilson A. Sgrott
ADVOCADO

166
CADENOP 2022
Centro Empresarial João Diniz de Vechi
Rua Felipe Schmidt, 31 - 3º Andar/Sala 302 - Centro
CEP 88.350-075 - Brusque/SC - Fone/FAX: 47 3944-7015
contato@gilsonsgrott.com.br - www.gilsonsgrott.com.br

1. Da forma do Relatório

Esse Administrador Judicial e equipe averiguaram a atividade da Empresa Devedora mediante a análise de três áreas distintas.

2. Do Setor de Pessoal

A fim de atender um dos princípios da Recuperação Judicial – *manutenção do emprego dos trabalhadores* – está sendo fiscalizado o Setor de RH, para que os demais Órgãos da Recuperação, bem como os Credores, tenham conhecimento da atual situação dos funcionários da Devedora.

No mês em análise, constatou-se que a empresa encontra-se com 929 (novecentos e vinte e nove) funcionários nas três unidades (mês anterior 988), sendo que deste número há 38 (trinta e oito) funcionários afastados por algum tipo de benefício previdenciário.

Os salários devidos aos trabalhadores nesse mês foram quitados integralmente e atingiu a quantia de R\$ 1.104.227,76 (um milhão, cento e quatro mil, duzentos e vinte e sete reais e setenta e seis centavos).

3. Do Setor de Produção

Objetivando verificar se a empresa também atende a outro princípio da Recuperação Judicial – *manutenção da fonte produtora* – verificou-se o setor de produção da empresa Devedora.



Gilson A. Sgrott
ADVOGADO

OAB/SC 9022

Centro Empresarial João Dionísio Techê
Rua Felipe Schmidt, 31 - 3º Andar/Sala 302 - Centro
CEP 88.130-075 - Brusque/SC - Fone/FAX: 47 3644-7003
contato@gilsonsgrott.com.br - www.gilsonsgrott.com.br

Na análise realizada juntamente com o perito técnico e equipe, constatou-se que a Devedora se encontra em total funcionamento, mantendo suas atividades desde o pedido de recuperação, realizando o seguinte faturamento:

<u>Atividade</u>	<u>SETEMBRO</u>	<u>OUTUBRO</u>
Venda internas	R\$ 18.849.071,00	R\$ 19.034.942,00
Vendas Diversas	R\$ 6.444,00	R\$ 6.614,00
Prestação Serviço	R\$ 228.251,00	R\$ 104.566,00

No presente mês manteve-se a venda elevada em decorrência das elevadas vendas a grandes magazines.

Para o presente mês o faturamento da empresa Devedora foi o seguinte:

<u>Mês do Faturamento</u>	<u>Valor</u>
• Abril	R\$ 12.251.486,00
• Maio	R\$ 12.032.245,00
• Junho	R\$ 12.022.211,00
• Julho	R\$ 18.177.162,00
• Agosto	R\$ 17.287.738,00
• Setembro	R\$ 19.083.767,00
• Outubro	R\$ 19.143.121,00

Junto ao relatório do Contador segue os números da produção instalada e realizada.

A produção é realizada em três unidades autônomas, sendo:

Sede em Guaramirim/SC - Filial Sorocaba/SP - Filial Erechim/RS



Gilson A. Sgrott
ADVOGADO

048500022

Cesuro Empresarial João Dionísio Virelli
Rua Felipe Schmidt, 31 - 3ª Andar/Sala 302 - Centro
CEP 88.350-015 - Itajaicá/SC - Fone/FAX: 47 3044-7005
cmmao@gilsonsgrott.com.br - www.gilsonsgrott.com.br

Das Vendas

O mês analisado as vendas tiveram uma elevação significativa em decorrência de pedidos realizados por grandes magazines, prevendo-se vendas elevadas para os próximos meses, especialmente em decorrência do natal.

4. Do Setor Administrativo-

Financeiro

No centro da análise encontra-se o setor que administra a empresa Devedora com suas decisões de comando bem como realiza a sua contabilidade, tendo-se assim conhecimento do destino dos valores faturados.

Em relação as atividades administrativas, constata-se que o interesse dos administradores da Devedora é no sentido de manter a atividade produtiva, aumentando-a na proporção da sua capacidade de caixa.

Destaca-se ainda a total colaboração da Administração e Funcionários no atendimento a informações e documentos necessários a realização deste Relatório, bem como a verificação dos créditos realizada no inicio dos trabalhos.

Quanto a situação econômico-financeira, conforme Balancetes, apresenta um resultado líquido do exercício de (-)R\$14.395.121,00 (doc. anexo).

Em suma a Recuperanda apresenta uma pequena redução em relação a capacidade da empresa em quitar suas obrigações a curto prazo.



Gilson A. Sgrott
ADVOGADO

OAB/SC 2027

Centro Empresarial João Dionísio Vitti
Rua Felipe Schmidt, 31 - 3º Andar/Sala 302 - Centro
CEP 81350-075 - Itaipava/SC - Fone/FAX: 41 3044-7005
contato@gilsonsgrott.com.br - www.gilsonsgrott.com.br

Por fim, registra-se a constante presença do perito técnico nomeado pelo Juízo, junto à empresa, para acompanhar as contas da Recuperanda.

5. Dos Tributos e Contribuições

Informa que após o pedido de Recuperação assim se apresenta as contribuições e demais tributos:

- FGTS - quitado
- INSS - não quitado
- IR retido - quitado
- ICMS - não quitado
- PIS - não quitado
- COFINS - não quitado
- IPI - saldo credor

6. Do Administrador

Mantém-se o atendimento aos credores quanto a esclarecimentos do Plano e a atividade da Recuperanda.

Foram mantidos os trabalhos análise de atividade da empresa com verificação *in loco* da produção, venda, faturamento, e análise da área financeira e administrativa, realizada por esse Administrador e contador nomeado.



Gilson A. Sgrott
ADVOGADO

OAB/SC 9022
Centro Empresarial João Diniz da Veiga
Rua Felipe Schmidt, 31 - 3º Andar/Sala 302 - Centro
CEP 88.150-073 - Brusque/SC - Fone/FAX: +55 5044-7085
contato@gilsonsgrott.com.br - www.gilsonsgrott.com.br

7. Da Concessão a Recuperação

No presente mês, foi publicada a decisão que concedeu a Recuperação Judicial, passando a empresa, agora, a ter a obrigatoriedade de Cumprir o Plano.

Esse cumprimento do plano também será fiscalizado pelo Administrador Judicial e auxiliares.

DO PEDIDO

Ante o exposto, vem com o devido acato perante V.Exa. requerer:

a) o recebimento do primeiro relatório de atividades do Devedor, a fim de identificar a sua atividade desde o pedido de recuperação em OUTUBRO/2014;

b) Seja, após a devida análise pelos órgãos competentes, julgado bom o presente relatório.

Nestes Termos,
É o Relatório.

Brusque 20 de novembro de 2014

GILSON AMILTON SGROTT
ADVOGADO - OAB/SC-9022
Administrador Judicial na Recup. Judicial
de Mannes Ltda.

Rol de Documentos em Anexo.
Anexo I - Relatório do perito técnico contábil
Anexo II - Balanço



CRC/SC: 007933/O-7 e CRA/SC: 25797

AI

AO

Administrador Judicial da Recuperação das empresas:

MANNES LTDA e B M EMPREENDIMENTOS E PARTICIPAÇÕES S.A.

Dr. Gilson Amilton Sgrott

**POSIÇÃO FINANCEIRA E ADMINISTRATIVA DA EMPRESA
REFERENTE AO MÊS DE OUTUBRO / 2014**

Segue abaixo, após análise dos relatórios e documentos fornecidos pelas empresas, algumas observações que achamos importantes para vossa tomada de decisão, referente ao mês de outubro de 2014.

FATURAMENTO

A empresa teve como faturamento líquido no mês corrente o valor de R\$ 19.143.121,00, composto da seguinte maneira:

Mercado Interno:	R\$ 19.034.942,00
Prestação de Serviços:	R\$ 104.566,00
Vendas Diversas:	R\$ 6.614,00

RECURSOS HUMANOS

A empresa terminou o mês com o total de 929 funcionários. Deste número, 38 estão afastados e 891 ativos, resultando num número de 5 funcionários a mais que o mês anterior.

Os salários do mês foram quitados integralmente no valor de R\$ 1.104.227,76, no dia 06/11/2014.

O FGTS teve o valor de R\$ 128.187,92 e foi quitado.

IR (COD 0561) no valor de R\$ 25.647,10 e foi quitado.



CRC/SC: 007933/O-7 e CRA/SC: 25797

O valor do INSS do mês foi no valor de R\$ 154.806,47 e não foi efetivado o pagamento.

O valor da Mensalidade do Sindicato foi de R\$ 12.678,24 foi paga.

Por dificuldade de caixa a empresa vem pagando alguns desses impostos com atraso.

SITUAÇÃO COM RELAÇÃO AOS IMPOSTOS

ICMS: No valor de R\$ 387.762,11 referente ao ICMS normal e no valor de R\$ 1.031.736,74 referente ao ICMS ST.

PIS: No valor de R\$ 69.674,13.

COFINS: No valor de R\$ 320.923,24.

INSS SOBRE O FATURAMENTO: No valor de R\$ 135.605,10.

OBS: Nenhum dos impostos acima esta sendo pago.

PRODUÇÃO MENSAL

A capacidade produtiva instalada é conforme descrito abaixo:

Mannes Matriz - Guaramirim:

Segmento	Cap. Mês Uni.
Colchões de Mola	18.000
Colchões de Espuma	18.000
Bases	18.000
Estofados	1.500
Travesseiros	30.000

Mannes Sudeste - Sorocaba

Segmento	Cap. Mês Uni.
Colchões de Mola	5.000
Colchões de Espuma	5.000
Bases	6.000

Mannes Erechim



CRC/SC: 007933/O-7 e CRA/SC: 25797

Segmento	Cap. Mês Uni.
Modelado	4.000

Já para o mês em questão, a empresa apresentou a seguinte produção:

Mannes Matriz - Guaramirim

Segmento	Cap. Mês Uni.
Colchões de Mola	20.396
Colchões de Espuma	15.060
Bases	16.957
Estofados	1150
Travesseiros	14.862

Mannes Sudeste - Sorocaba

Segmento	Cap. Mês Uni.
Colchões de Mola	6.642
Colchões de Espuma	7.493
Bases	6.261

Mannes Erechim

Segmento	Cap. Mês Uni.
Modelado	9.067

RESULTADO CONTÁBIL

Neste balancete entregue pela empresa, percebe-se que para o ano em questão, um prejuízo de R\$ 14.395.121,00. O valor do lucro operacional foi de R\$ 557.213,00. A diferença entre o resultado operacional e o resultado da empresa, é dividido em grande parte às despesas financeiras que acumuladamente no ano, totalizam o valor de R\$ 17.080.178,00. O Passivo está a Descoberto (que significa, contabilmente falando, que se a empresa vendesse todo o seu patrimônio, ainda assim ficaria devendo



CRC/SC: 007933/O-7 e CRA/SC: 25797

tal valor) no valor total de R\$ 16.700.590,00. A empresa tem um ATIVO CIRCULANTE (que é uma referência aos bens e direitos que podem ser convertidos em dinheiro em curto prazo. Os ativos que podem ser considerados como circulantes incluem: dinheiro em caixa, conta movimento em banco, aplicações financeiras, contas a receber, estoques, despesas antecipadas, numerário em caixa, depósito bancário, mercadorias, matérias-primas e títulos) no valor de R\$ 84.370.751,00 e um ATIVO TOTAL (O Ativo Total compreende os bens e direitos da companhia, expressos em moeda local) de R\$ 171.833.529,00. Um dos índices contábeis para verificação da situação da empresa é o INDICE DE LIQUIDEZ CORRENTE (Calculada a partir da Razão entre os direitos a curto prazo da empresa (Caixas, bancos, estoques, clientes) e a as dívidas a curto prazo (Empréstimos, financiamentos, impostos, fornecedores). No Balanço estas informações são, evidenciadas respectivamente como Ativo Circulante e Passivo Circulante). No balancete apresentado pela empresa, este valor é de 0,91 o que nos apresenta uma queda, se comparado ao mês anterior, mas bem pequena, mostrando que a empresa esta se mantendo estável.

Brusque/SC, 20 de novembro de 2014.



SILVIO GIANESINI
CPF: 628 302 849-68
CRC/SC: 013782-O-9
CRA/SC: 26797

Mapas Ltda - Em Recuperação Judicial

DEMONSTRAÇÕES CONTÁBEIS

BALANÇO PATRIMONIAL DAS DEMONSTRAÇÕES PERIÓDICAS DE 2014

<u>Ativo</u>	<u>2014</u>	<u>2013</u>	<u>Passivo e Patrimônio Líquido</u>	<u>2014</u>	<u>2013</u>
<u>Ativos</u>			<u>Passivos</u>		
Créditos a receber de clientes	4	44.000	Reservas	12	23.000
Créditos a receber de terceiros	3	22.400	Reserva para Impostos e Contribuições	11	42.000
Estoques	4	25.000	Despesas Antecipadas	4	4.000
Prepagações	1	7.000	Despesas Antecipadas	9	1.000
Prepagações	4	80.000	Outras Antecipações	7	1.000
Outros Ativos	3	2.000			
Demais Ativos não Classificados		81.000			
		147.400			124.000
<u>Ativo Total</u>			<u>Passivos Totais</u>		
Capital Social		40.000	Capital Social	10	40.000
Reserva Legal	4	25.000	Reserva Legal	8	40.000
Reserva Estatutária	4	80.000	Reserva Estatutária	11	80.000
Reserva de Retenções		81.000	Reserva de Retenções	4	1.000
Reserva de Lucros	11	1.000			
Reserva de Resultados	11	80.000			
Total do Ativo Disponível		147.000	Total do Passivo Disponível		147.000
			Capital Social		40.000
			Reserva Legal		40.000
			Reserva Estatutária		80.000
			Reserva de Retenções		1.000
			Total do Passivo Disponível		147.000
			Total do Passivo e Patrimônio Líquido		147.000

As notas explicativas são parte integrante das demonstrações contábeis.



Roberto Antonio
Diretor Presidente
CPF nº 024.124.414

Demostenes DG, Jr. de Barros et CIA



Demostenes DG, Jr. de Barros et CIA
CPF nº 024.124.414

10) 5/21

136

Mannes Ltda - Em Recuperação Judicial

DEMONSTRATIVO CONTÁBIL

DRE - DEMONSTRATIVO DE RESULTADOS EM DRE

	Nota	2014	2013
Receita operacional bruta		114.048.342	151.827.127
(1) Receita sobre compra		37.666.630	41.484.447
(1) Despesas		7.100.708	10.515.490
(2) Receita operacional líquida	29.1	102.207.944	132.948.456
(3) Custo dos produtos vendidos		99.218.441	102.280.700
(4) Lucro bruto		32.280.489	27.052.781
Despesa operacional financeira			
(1) Despesa de juros		17.491.818	40.274.640
(2) Despesa com a administração		10.507.077	10.063.288
(3) Outras despesas operacionais	30.2	379.328	12.184.208
(4) Lucro operacional antes do resultado financeiro		542.263	14.054.594
(5) Receita financeira	29	2.277.844	3.426.253
(6) Despesa financeira	29	17.080.174	18.828.685
(7) Lucro operacional antes do imposto de renda e contribuição social		14.092.333	14.092.163
(8) Lucro antes do imposto de renda e contribuição social		14.298.121	28.807.213
(9) Lucro líquido do exercício	32	14.092.333	28.807.213

DRE

*De acordo com o plano de recuperação judicial aprovado pelo juiz em 14/08/2014.

Caracato (SC), 30 de Outubro de 2014

Manoel Máximo
 Diretor Financeiro
 CPF: 040.988.129-18

Paulo Roberto de Oliveira
 Contador - CRC/PA 010.774/0-4 E-06
 CPF: 470.620.139-02



Gilson A. Scrott
A D V O G A D O

6147
OAB/SC 9022

Centro Empresarial Anjo D'Almeida Vechi
Rua Felipe Schmidt, 31 - 3º Andar/Sala 303 - Centro
CEP 88.150-075 - Brusque/SC - Fone/Fax: 41 3044-7015
contato@gilsoascrott.com.br - www.gilsoascrott.com.br

**EXCELENTÍSSIMO SENHOR JUIZ DE DIREITO DA 1ª VARA CÍVEL
DA COMARCA DE GUARAMIRIM – SANTA CATARINA.**

136-

PRO. DEJUR. 15. 00000525-0 110215 1445 44

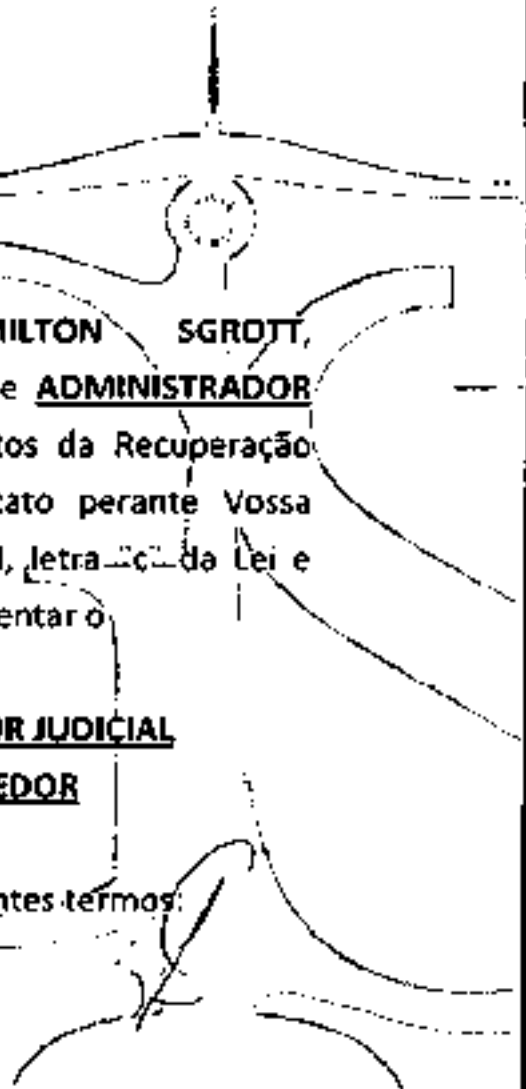
**Autos: Recuperação Judicial nº 0801136-87.2014
Mannes Ltda e
BM Empreendimentos e Participações SA**

ANÁLISE DAS CONTAS MENSAIS

GILSON AMILTON SGROTT,
advogado, OAB/SC sob nº 9022, na condição de **ADMINISTRADOR
JUDICIAL**, devidamente nomeado junto aos Autos da Recuperação
Judicial em epígrafe, vem com o devido acato perante Vossa
Excelência, em atendimento ao Art. 22, inciso II, letra c) da Lei e
Falências e Recuperação de Empresas – LFR, apresentar o

**RELATÓRIO MENSAL DO ADMINISTRADOR JUDICIAL
RELATIVO AS ATIVIDADES DO DEVEDOR**

relativas ao mês de **NOVEMBRO/2014**, nos seguintes termos:





Gilson A. Scrott
ADVOCADO

04/02/2022
Centro Empresarial João Dionício Verri
Rua Felipe Schmidt, 31 - 3ª Andar/Sala 302, Centro
CEP 88.350-475 - Brusque/SC - Fone/FAX: 47 3064-7005
contato@gilsonscrott.com.br - www.gilsonscrott.com.br

1. Da forma do Relatório

Esse Administrador Judicial e equipe averiguaram a atividade da Empresa Devedora mediante a análise de três áreas distintas.

2. Do Setor de Pessoal

A fim de atender um dos princípios da Recuperação Judicial – *manutenção do emprego dos trabalhadores* – está sendo fiscalizado o Setor de RH, para que os demais Órgãos da Recuperação, bem como os Credores, tenham conhecimento da atual situação dos funcionários da Devedora.

No mês em análise, constatou-se que a empresa encontra-se com 924 (novecentos e vinte e quatro) funcionários nas três unidades (mês anterior 929), sendo que deste número há 38 (trinta e oito) funcionários afastados por algum tipo de benefício previdenciário.

Os salários devidos aos trabalhadores nesse mês foram quitados integralmente e atingiu a quantia de R\$ 1.016.021,03 (um milhão, dezesseis mil, vinte e um reais e três centavos).

3. Do Setor de Produção

Objetivando verificar se a empresa também atende a outro princípio da Recuperação Judicial – *manutenção da fonte produtora* – verificou-se o setor de produção da empresa Devedora.



Gilson A. Sgrott
 A D V O G A D O

0149
01/11/2022

Centro Empresarial João Dionísio Vechta
 Rua Felipe Schmidt, 34 - 3ª Andar/Sala 302 - Centro
 CEP BR 150-075 - União do Sul - Fone/FAX: 47 3044-7005
 contato@gilsonsgrott.com.br - www.gilsonsgrott.com.br

Na análise realizada juntamente com o perito técnico e equipe, constatou-se que a Devedora se encontra em total funcionamento, mantendo suas atividades desde o pedido de recuperação, realizando o seguinte faturamento:

<u>Atividade</u>	<u>NOVEMBRO</u>	<u>OUTUBRO</u>
Venda internas	R\$ 16.071.094,00	R\$ 19.034.942,00
Vendas Diversas	R\$ 5.201,00	R\$ 6.614,00
Prestação Serviço	R\$ 217.779,00	R\$ 104.566,00

No presente mês houve uma pequena redução do faturamento em decorrência do pedido das grandes magazines em aguardar na entrega dos produtos.

Para o presente mês o faturamento da empresa Devedora foi o seguinte:

<u>Mês do Faturamento</u>	<u>Valor</u>
• Julho	R\$ 18.177.162,00
• Agosto	R\$ 17.287.738,00
• Setembro	R\$ 19.083.767,00
• Outubro	R\$ 19.143.121,00
• Novembro	R\$ 16.294.074,00

Junto ao relatório do Contador segue os números da produção instalada e realizada.

A produção é realizada em três unidades autônomas, sendo:

Sede em Guaramirim/SC - Filial Sorocaba/SP - Filial Erechim/RS



Gilson A. Scrott
ADVOCADO

01/03/2022

Centro Empresarial João Duenkel Vecchi
Rua Felipe Schmidt, 31 - 3ª Andar Sala 302 - Centro
CEP 88.350-075 - Brusque/SC - Fone/FAX: 47 3044-7008
ccassio@gilsonsroott.com.br - www.gilsonsroott.com.br

Das Vendas

O mês analisado as vendas tiveram uma elevação significativa em decorrência de pedidos realizados por grandes magazines, prevendo-se vendas elevadas para os próximos meses, especialmente em decorrência do natal.

4. Do Setor Administrativo-Financeiro

No centro da análise encontra-se o setor que administra a empresa Devedora com suas decisões de comando bem como realiza a sua contabilidade, tendo-se assim conhecimento do destino dos valores faturados.

Em relação as atividades administrativas, constata-se que o interesse dos administradores da Devedora é no sentido de manter a atividade produtiva, aumentando-a na proporção da sua capacidade de caixa.

Destaca-se ainda a total colaboração da Administração e Funcionários no atendimento a informações e documentos necessários a realização deste Relatório, bem como a verificação dos créditos realizada no inicio dos trabalhos.

Quanto a situação econômico-financeira, conforme Balancetes, apresenta um resultado líquido do exercício de (-)R\$16.348.314,00 (doc. anexo).

Em suma a Recuperanda apresenta uma pequena redução em relação a capacidade da empresa em quitar suas obrigações a curto prazo.



Gilson A. Sgrott
ADVOCADO

048750022
Centro Empresarial João Dionísio Vendi
Rua Felipe Schmidt, 31 - 3º Andar/Sala 302 - Centro
CEP 83.359-075 - Brusque/SC - Fone/FAX: 47 3444-2005
contato@gilsonsgrott.com.br - www.gilsonsgrott.com.br

Por fim, registra-se a constante presença do perito técnico nomeado pelo Juízo, junto à empresa, para acompanhar as contas da Recuperanda.

5. Dos Tributos e Contribuições

Informa que após o pedido de Recuperação assim se apresenta as contribuições e demais tributos:

- FGTS - quitado
- INSS - não quitado
- IR retido - quitado
- ICMS - não quitado
- PIS - não quitado
- COFINS - não quitado
- IPI - saldo credor

6. Do Administrador

Mantém-se o atendimento aos credores quanto a esclarecimentos do Plano e a atividade da Recuperanda.

Foram mantidos os trabalhos análise de atividade da empresa com verificação *in loco* da produção, venda, faturamento, e análise da área financeira e administrativa, realizada por esse Administrador e contador nomeado.

7. Da Concessão a Recuperação

Após a aprovação do plano de recuperação no mês de outubro/14, a empresa está se organizando



Gilson A. Sgrott
ADVOGADO

OAB/SC 9022

Centro Empresarial João Dionísio Verbi
Rua Felipe Schmidt, 31 - 3ª Andar/Sala 302 - Lapa
CEP 88.350-075 - Brusque/SC - Fone/FAX: 47 3844.7005
contato@p.hogson.com.br - www.gilsonsgrott.com.br

para cumprir o plano no item antecipação de pagamentos para os credores colaborativos.

Também está organizando os pagamentos para quitação dos credores trabalhistas.

Esses pagamentos estão sendo acompanhados pelo Administrador Judicial e Contador, que Informarão os pagamentos nas medida em que forem quitados.

DO PEDIDO

Ante o exposto, vem com o devido acato perante V.Exa. requerer:

a) o recebimento do primeiro relatório de atividades do Devedor, a fim de identificar a sua atividade desde o pedido de recuperação em NOVEMBRO/2014;

b) Seja, após a devida análise pelos órgãos competentes, julgado bom o presente relatório.

Nestes Termos,

É o Relatório.

Brusque 20 de janeiro de 2015.

GILSON AMILTON SGROTT

ADVOGADO - OAB/SC. 9022

Administrador Judicial na Recup. Judicial de Mannes Ltda.

Rol de Documentos em Anexo.

Anexo I - Relatório do perito técnico contábil

Anexo II - Balanço



183

AO

Administrador Judicial da Recuperação das empresas:

MANNES LTDA e B M EMPREENDIMENTOS E PARTICIPAÇÕES S.A.

Dr. Gilson Amilton Sgrott

**POSIÇÃO FINANCEIRA E ADMINISTRATIVA DA EMPRESA
REFERENTE AO MÊS DE NOVEMBRO / 2014**

Segue abaixo, após análise dos relatórios e documentos fornecidos pelas empresas, algumas observações que achamos importantes para vossa tomada de decisão, referente ao mês de novembro de 2014.

FATURAMENTO

A empresa teve como faturamento líquido no mês corrente o valor de R\$ 16.294.074,00, composto da seguinte maneira:

Mercado Interno:	R\$ 16.071.094,00
Prestação de Serviços:	R\$ 217.779,00
Vendas Diversas:	R\$ 5.201,00

RECURSOS HUMANOS

A empresa terminou o mês com o total de 924 funcionários. Deste número, 38 estão afastados e 886 ativos, resultando num número de 5 funcionários a menos que o mês anterior.

Os salários do mês foram quitados integralmente no valor de R\$ 1.016.021,03, no dia 05/12/2014.

O FGTS teve o valor de R\$ 170.130,30 e foi quitado.

IR (COD 0561) no valor de R\$ 26.196,78 e foi quitado.



CRC/SC: 007933/O-7 e CRA/SC: 25797

O valor do INSS do mês foi no valor de R\$ 137.703,95 e não foi efetivado o pagamento.

O valor da Mensalidade do Sindicato foi de R\$ 11.530,21 foi paga.

Por dificuldade de caixa a empresa vem pagando alguns desses impostos com atraso.

SITUAÇÃO COM RELAÇÃO AOS IMPOSTOS

ICMS: No valor de R\$ 283.406,68 referente ao ICMS normal e no valor de R\$ 643.197,04 referente ao ICMS ST.

PIS: No valor de R\$ 44.899,68.

COFINS: No valor de R\$ 206.585,20.

INSS SOBRE O FATURAMENTO: No valor de R\$ 114.498,28.

OBS: Nenhum dos impostos acima esta sendo pago.

PRODUÇÃO MENSAL

A capacidade produtiva instalada é conforme descrito abaixo:

Mannes Matriz - Guaramirim

Segmento	Cap. Mês Uni.	
Colchões de Mola		18.000
Colchões de Espuma		18.000
Bases		18.000
Estofados		1.500
Travessieiros		30.000

Mannes Sudeste - Sorocaba

Segmento	Cap. Mês Uni.	
Colchões de Mola		5.000
Colchões de Espuma		5.000
Bases		6.000

Mannes Erechim

Rua Felipe Schmidt, nº 136 - Sala 1 - Piso Superior - Bairro: São Luiz
88.351-000 - Brusque - SC
CNPJ/MF: 13.720.109/0001-45 - CRC: SC 007933/O-7 - CRA: SC 25797
Fone: (47) 3350-5000 - e-mail: silvio@sacont.com.br



CRC/SC: 007933/O-7 e CRA/SC: 25797

Segmento	Cap. Mês Uni.
Modelado	4.000

Já para o mês em questão, a empresa apresentou a seguinte produção:

Mannes Matriz - Guaramirim

Segmento	Cap. Mês Uni.
Colchões de Mola	16.674
Colchões de Espuma	12.230
Bases	16.716
Estofados	870
Travesseiros	14.241

Mannes Sudeste - Sorocaba

Segmento	Cap. Mês Uni.
Colchões de Mola	6.119
Colchões de Espuma	4.962
Bases	4.797

Mannes Erechim

Segmento	Cap. Mês Uni.
Modelado	5.579

RESULTADO CONTÁBIL

Neste balancete entregue pela empresa, percebe-se que para o ano em questão, um prejuízo de R\$ 16.348.314,00. O valor do lucro operacional foi de R\$ 2.470.033,00. A diferença entre o resultado operacional e o resultado da empresa, é dividido em grande parte às despesas financeiras que acumuladamente no ano, totalizam o valor de R\$ 18.818.347,00. O Passivo está a Descoberto (que significa, contabilmente falando, que se a empresa vendesse todo o seu patrimônio, ainda assim ficaria devendo



CRC/SC: 007933/O-7 e CRA/SC: 25797

R 186

tal valor) no valor total de R\$ 18.637.348,00. A empresa tem um ATIVO CIRCULANTE (que é uma referência aos bens e direitos que podem ser convertidos em dinheiro em curto prazo. Os ativos que podem ser considerados como circulantes incluem: dinheiro em caixa, conta movimento em banco, aplicações financeiras, contas a receber, estoques, despesas antecipadas, numerário em caixa, depósito bancário, mercadorias, matérias-primas e títulos) no valor de R\$ 83.280.503,00 e um ATIVO TOTAL (O Ativo Total compreende os bens e direitos da companhia, expressos em moeda local) de R\$ 170.952.294,00. Um dos índices contábeis para verificação da situação da empresa é o INDICE DE LIQUIDEZ CORRENTE (Calculada a partir da Razão entre os direitos a curto prazo da empresa (Caixas, bancos, estoques, clientes) e a as dívidas a curto prazo (Empréstimos, financiamentos, impostos, fornecedores). No Balanço estas informações são evidenciadas respectivamente como Ativo Circulante e Passivo Circulante). No balancete apresentado pela empresa, este valor é de 0,84 o que nos apresenta uma queda, se comparado ao mês anterior, mas bem pequena, mostrando que a empresa esta se mantendo estável.

Brusque/SC, 20 de dezembro de 2014.



SILVANO GIANESINI
CPF: 928 302 849-68
CRC/SC: 013782-O-9
CRA/SC: 25797

182

Ministerio Público - 1ª Instância - Juízo de Direito

Processo nº 0001/2014

Requerente: [Nome] - CPF nº [Número]

COD	DESCR	2013	2014	2015	2016	2017
1	Salário	12.000,00	12.000,00	12.000,00	12.000,00	12.000,00
2	Adicional	1.000,00	1.000,00	1.000,00	1.000,00	1.000,00
3	Gratificação	5.000,00	5.000,00	5.000,00	5.000,00	5.000,00
4	Outros	2.000,00	2.000,00	2.000,00	2.000,00	2.000,00
5	Retenções	(1.000,00)	(1.000,00)	(1.000,00)	(1.000,00)	(1.000,00)
6	Total	19.000,00	19.000,00	19.000,00	19.000,00	19.000,00

Declaro que as informações acima são verdadeiras e corretas, sob pena de responsabilização civil e criminal.

Assinado digitalmente por: [Nome]

CPF: [Número]



Declaro que as informações acima são verdadeiras e corretas, sob pena de responsabilização civil e criminal.

Assinado digitalmente por: [Nome]

CPF: [Número]



188

MARQUE LULA - SEM RECUPERAÇÃO JUDICIAL

DEMONSTRAÇÕES CONTÁBEIS

DEMONSTRAÇÃO DO RESULTADO DO EXERCÍCIO

	2014	2013
Receita operacional bruta	770.342.417	691.637.127
(1) Receita sobre vendas	41.476.420	48.422.447
(2) Divulgadas	6.128.517	30.610.496
(3) Receita operacional líquida	722.737.480	612.604.184
(4) Custo não produzidos vendidos	60.461.120	103.280.109
(5) Custo fixo	30.234.228	27.362.781
Despesas operacionais		
(1) Despesa de vendas	19.241.447	20.276.442
(2) Despesa de P&D e outros intangíveis	11.262.140	10.023.282
(3) Outras receitas operacionais	99.567	13.108.268
(4) Lucro operacional antes do resultado financeiro	30.732.270	42.224.581
(5) Lucro operacional antes do resultado financeiro	30.732.270	42.224.581
(6) Receita financeira	2.842.990	3.479.299
(7) Despesa financeira	18.816.247	19.020.463
(8) Lucro antes do imposto de renda e contribuição social	14.758.993	26.683.417
Imposto de renda e contribuição social - corrente	-	-
(9) Lucro líquido do exercício	14.758.993	26.683.417

"As notas explicativas (NE) de administração são parte integrante das demonstrações contábeis."

Companhia S.A. 30 de Novembro de 2014


 Responsável pela Contabilidade
 CPF nº 041.999.436-68


 Responsável pela Administração
 CPF nº 19.448.218-88



Gilson A. Sgrott
ADVOCADO

OAB/SC 9022

Centro Empresarial João Diniz Vechi
Rua Felipe Schmidt, 31 - 3º Andar/Sala 302 - Centro
CEP 88.150-075 - Brusque/SC - Fone/FAX: 47 3066-1000
osmro@gilsonsgron.com.br - www.gilsonsgron.com.br

2189

**EXCELENTÍSSIMO SENHOR JUIZ DE DIREITO DA 1ª VARA CÍVEL
DA COMARCA DE GUARAMIRIM – SANTA CATARINA.**

005 860015 00000076-3 100005 00

Autos: Recuperação Judicial nº 0801136-87.2014
Mannes Ltda e
BM Empreendimentos e Participações SA

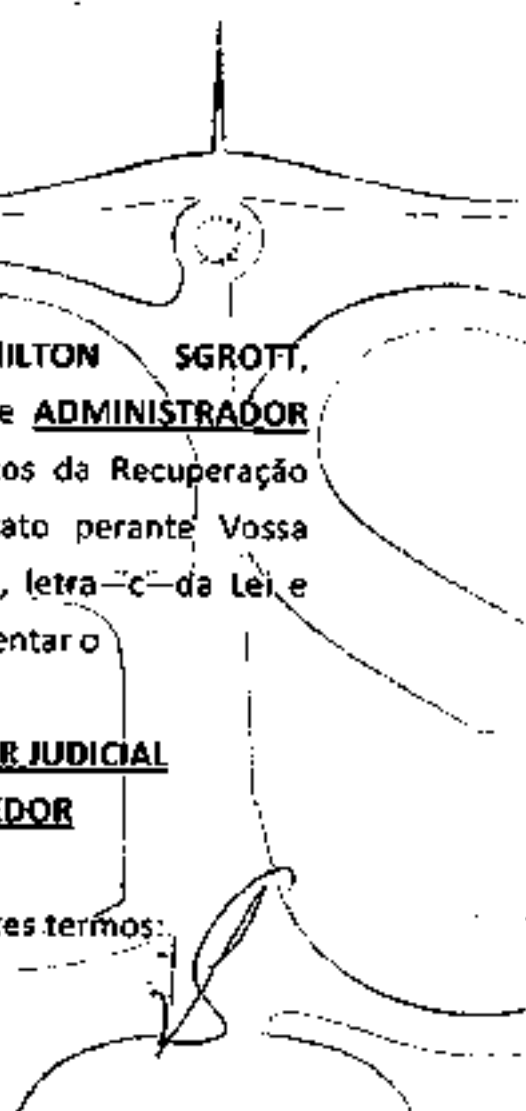
ANÁLISE DAS CONTAS MENSAIS

GILSON AMILTON SGROTT,
advogado, OAB/SC sob nº 9022, na condição de **ADMINISTRADOR
JUDICIAL**, devidamente nomeado junto aos Autos da Recuperação
Judicial em epigrafe, vem com o devido acato perante Vossa
Excelência, em atendimento ao Art. 22, Inciso II, letra "c" da Lei e
Falências e Recuperação de Empresas – LFR, apresentar o

**RELATÓRIO MENSAL DO ADMINISTRADOR JUDICIAL
RELATIVO AS ATIVIDADES DO DEVEDOR**

relativas ao mês de **DEZEMBRO/2014**, nos seguintes termos:

136





Gilson A. Sgrott
ADVOCADO

048/SC/2022

Centro Empresarial João D'Ávila Lechl
Rua Felipe Scherick, 31 - 3º Andar/Sala 302 - Centro
CEP 13.350-075 - Brusque/SC - Fone/FAX: 47 3044-7005
contato@gilsonsgrott.com.br - www.gilsonsgrott.com.br

1. Da forma do Relatório

Esse Administrador Judicial e equipe averiguaram a atividade da Empresa Devedora mediante a análise de três áreas distintas.

2. Do Setor de Pessoal

A fim de atender um dos princípios da Recuperação Judicial – *manutenção do emprego dos trabalhadores* – está sendo fiscalizado o Setor de RH, para que os demais Órgãos da Recuperação, bem como os Credores, tenham conhecimento da atual situação dos funcionários da Devedora.

No mês em análise, constatou-se que a empresa encontra-se com 842 (oitocentos e quarenta e dois) funcionários nas três unidades (mês anterior 924), sendo que deste número há 38 (trinta e oito) funcionários afastados por algum tipo de benefício previdenciário.

A redução significativa do número de funcionários, em especial na unidade de Guarany, decorreu da inexistência de contratações e substituição de funcionários que requereram demissão, primando pelo turno matutino de trabalho.

Os salários devidos aos trabalhadores nesse mês foram quitados integralmente e atingiu a quantia de R\$ 736.714,79 (setecentos e trinta e seis mil, setecentos e catorze reais e setenta e nove centavos).

3. Do Setor de Produção

Objetivando verificar se a empresa também atende a outro princípio da Recuperação Judicial



Gilson A. Sgrott
ADVOGADO

6184
OAB/SC 2022

Centro Empresarial João Donato Cofre
Rua Felipe Schmidt, 31 - 3º Andar/Sala 302 - Centro
CEP 88.150-073 - Brusque/SC - Fone/FAX: 47 3664.7005
contato@gilsonsgrott.com.br - www.gilsonsgrott.com.br

manutenção da fonte produtora - verificou-se o setor de produção da empresa Devedora.

Na análise realizada juntamente com o perito técnico e equipe, constatou-se que a Devedora se encontra em total funcionamento, mantendo suas atividades desde o pedido de recuperação, realizando o seguinte faturamento:

<u>Atividade</u>	<u>NOVEMBRO</u>	<u>DEZEMBRO</u>
Venda internas	R\$ 16.071.094,00	R\$ 16.259.189,00
Vendas Diversas	R\$ 5.201,00	R\$ 12.684,00
Prestação Serviço	R\$ 217.779,00	R\$ 122.726,00

No presente mês manteve-se a redução do faturamento em decorrência do pedido das grandes magazines em aguardar na entrega dos produtos.

Para o presente mês o faturamento da empresa Devedora foi o seguinte:

<u>Mês do Faturamento</u>	<u>Valor</u>
• Julho	R\$ 18.177.162,00
• Agosto	R\$ 17.287.738,00
• Setembro	R\$ 19.083.767,00
• Outubro	R\$ 19.143.121,00
• Novembro	R\$ 16.294.074,00
• Dezembro	R\$ 16.394.599,00

Junto ao relatório do Contador segue os números da produção instalada e realizada.



Gilson A. Sgrott
ADVOGADO

04/03/2022

Centro Empresarial Itália Têxtil (Ita) Verde
Rua Felipe Schmidt, 31 - 3ª Andar/Sala 302 - Centro
CEP 88350-075 - Brusque/SC - Fone/FAX: 41 3644-7005
contato@gilsonsgrott.com.br - www.gilsonsgrott.com.br

A produção é realizada em três unidades autônomas, sendo:

Sede em Guaramirim/SC - Filial Sorocaba/SP - Filial Erechim/RS

Das Vendas

No mês analisado as vendas foram reduzidas aguardando-se as vendas de natal, para então poder realizar novos pedidos;

4. Do Setor Administrativo-Financeiro

No centro da análise encontra-se o setor que administra a empresa Devedora com suas decisões de comando bem como realiza a sua contabilidade, tendo-se assim conhecimento do destino dos valores faturados.

Em relação as atividades administrativas, constata-se que o interesse dos administradores da Devedora é no sentido de manter a atividade produtiva, aumentando-a na proporção da sua capacidade de caixa.

Destaca-se ainda a total colaboração da Administração e Funcionários no atendimento a informações e documentos necessários a realização deste Relatório, bem como a verificação dos créditos realizada no início dos trabalhos.

Quanto a situação econômico-financeira, conforme Balancetes, apresenta um resultado líquido do exercício de (-)R\$26.386.505,00 (doc. anexo).



Gilson A. Sgrott
A D V O G A D O

048/SC/022

Centro Empresarial João Diniz
Rua Fédor Schmidt, 31 - 1ª Andar/Sala 302 - Centro
CEP 88.150-075 - Brusque/SC - Fone/FAX: 47 3044-7005
sgrott@gilsonsgrott.com.br - www.gilsonsgrott.com.br

Em suma a Recuperanda apresenta uma pequena redução em relação a capacidade da empresa em quitar suas obrigações a curto prazo.

Por fim, registra-se a constante presença do perito técnico nomeado pelo Juízo, junto à empresa, para acompanhar as contas da Recuperanda.

5. Dos Tributos e Contribuições

Informa que após o pedido de Recuperação assim se apresenta as contribuições e demais tributos:

- FGTS - quitado
- INSS - não quitado
- IR retido - quitado
- ICMS - não quitado
- PIS - não quitado
- COFINS - não quitado
- IPI - saldo credor

6. Do Administrador

Mantém-se o atendimento aos credores quanto a esclarecimentos do Plano e a atividade da Recuperanda.

Foram mantidos os trabalhos análise de atividade da empresa com verificação *in loco* da produção, venda, faturamento, e análise da área financeira e administrativa, realizada por esse Administrador e contador nomeado.

7. Da Concessão a Recuperação

Após a aprovação do plano de recuperação no mês de outubro/14, a empresa está se organizando



Gilson A. Sgrott
ADVOGADO

OAB/SC 9022

Centro Empresarial João Dinizão, Techê
Rua Felipe Schmidt, 31 - 3º Andar/Sala 307 - Centro
CEP 88.150-075 - Brusque/SC - Fone/FAX: 47 3044-7094
contato@gilsonsgrott.com.br - www.gilsonsgrott.com.br

para cumprir o plano no item antecipação de pagamentos para os credores colaborativos.

Também está organizando os pagamentos para quitação dos credores trabalhistas.

Esses pagamentos estão sendo acompanhados pelo Administrador Judicial e Contador, que informarão os pagamentos na medida em que forem quitados.

DO PEDIDO

Ante o exposto, vem com o devido acato perante V.Exa. requerer:

a) o recebimento do primeiro relatório de atividades do Devedor, a fim de identificar a sua atividade desde o pedido de recuperação em DEZEMBRO/2014;

b) Seja, após a devida análise pelos órgãos competentes, julgado bom o presente relatório.

Nestes Termos,
É o Relatório.

Brusque 20 de janeiro de 2015.

GILSON AMETON SGROTT
ADVOGADO - OAB/SC 9022
Administrador Judicial na Recup. Judicial
de Mannes Ltda

Rol de Documentos em Anexo.
Anexo I - Relatório do perito técnico contábil
Anexo II - Balanço



CRC/SC: 007933/O-7 e CRA/SC: 25797

13/12

AO

Administrador Judicial da Recuperação das empresas:

MANNES LTDA e B M EMPREENDIMENTOS E PARTICIPAÇÕES S.A.

Dr. Gilson Amilton Sgrott

**POSIÇÃO FINANCEIRA E ADMINISTRATIVA DA EMPRESA
REFERENTE AO MÊS DE DEZEMBRO / 2014**

Segue abaixo, após análise dos relatórios e documentos fornecidos pelas empresas, algumas observações que achamos importantes para vossa tomada de decisão, referente ao mês de dezembro de 2014.

FATURAMENTO

A empresa teve como faturamento líquido no mês corrente o valor de R\$ 16.394.599,00, composto da seguinte maneira:

Mercado Interno:	R\$ 16.259.189,00
Prestação de Serviços:	R\$ 122.726,00
Vendas Diversas:	R\$ 12.684,00

RECURSOS HUMANOS

A empresa terminou o mês com o total de 880 funcionários. Deste número, 38 estão afastados e 842 ativos, resultando num número de 44 funcionários a menos que o mês anterior.

Os salários do mês foram quitados integralmente no valor de R\$ 736.714,79, no dia 07/01/2015.

O FGTS teve o valor de R\$ 185.614,70 e foi quitado.

IR (COD 0561) no valor de R\$ 44.017,88 e foi quitado.

[Handwritten signature]



CRC/SC: 007933/O-7 e CRA/SC: 25797

O valor do INSS do mês foi no valor de R\$ 164.808,02 e não foi efetivado o pagamento.

O valor da Mensalidade do Sindicato foi de R\$ 13.566,94 foi paga.

Por dificuldade de caixa a empresa vem pagando alguns desses impostos com atraso.

SITUAÇÃO COM RELAÇÃO AOS IMPOSTOS

ICMS: No valor de R\$ 340.226,00 referente ao ICMS normal e no valor de R\$ 924.420,00 referente ao ICMS ST.

PIS: No valor de R\$ 73.750,00.

COFINS: No valor de R\$ 339.698,00.

INSS SOBRE O FATURAMENTO: No valor de R\$ 114.056,00.

OBS: Nenhum dos impostos acima esta sendo pago.

PRODUÇÃO MENSAL

A capacidade produtiva instalada é conforme descrito abaixo:

Mannes Matriz - Guaramirim

Segmento	Cap. Mês	Unid.
Colchões de Mola	18.000	
Colchões de Espuma	18.000	
Bases	18.000	
Estofados	1.500	
Travesseiros	30.000	

Mannes Sudeste - Sorocaba

Segmento	Cap. Mês	Unid.
Colchões de Mola	5.000	
Colchões de Espuma	5.000	
Bases	6.000	

Mannes Erechim



CRC/SC: 007933/O-7 e CRA/SC: 25797

Segmento	Cap. Mês Unl.
Modelado	4.000

Já para o mês em questão, a empresa apresentou a seguinte produção:

Mannes Matriz - Guaramirim

Segmento	Cap. Mês Unl.
Colchões de Mola	14.550
Colchões de Espuma	12.057
Bases	11.401
Estofados	691
Travesseiros	11.506

Mannes Sudeste - Sorocaba

Segmento	Cap. Mês Unl.
Colchões de Mola	6.115
Colchões de Espuma	4.518
Bases	5.239

Mannes Erechim

Segmento	Cap. Mês Unl.
Modelado	3.331

RESULTADO CONTÁBIL

No balanço entregue pela empresa, referente ao ano de 2014, apresenta um prejuízo de R\$ 26.386.505,00. O valor do prejuízo operacional foi de R\$ 8.490.054,00. A diferença entre o resultado operacional e o resultado da empresa, é dividido em grande parte às despesas financeiras que acumuladamente no ano, totalizam o valor de R\$ 21.724.375,00. O Passivo está a Descoberto (que significa, contabilmente falando, que se a empresa vendesse todo o seu patrimônio, ainda assim ficaria devendo



CRC/SC: 007933/O-7 e CRA/SC: 25797

R 193

tal valor) no valor total de R\$ 27.191.398,00. A empresa tem um ATIVO CIRCULANTE (que é uma referência aos bens e direitos que podem ser convertidos em dinheiro em curto prazo. Os ativos que podem ser considerados como circulantes incluem: dinheiro em caixa, conta movimento em banco, aplicações financeiras, contas a receber, estoques, despesas antecipadas, numerário em caixa, depósito bancário, mercadorias, matérias-primas e títulos) no valor de R\$ 79.263.425,00 e um ATIVO TOTAL (O Ativo Total compreende os bens e direitos da companhia, expressos em moeda local) de R\$ 166.956.927,00. Um dos índices contábeis para verificação da situação da empresa é o INDICE DE LIQUIDEZ CORRENTE (Calculada a partir da Razão entre os direitos a curto prazo da empresa (Caixas, bancos, estoques, clientes) e a as dívidas a curto prazo (Empréstimos, financiamentos, impostos, fornecedores). No Balanço estas informações são evidenciadas respectivamente como Ativo Circulante e Passivo Circulante). No balancete apresentado pela empresa, este valor é de 0,78 o que nos apresenta uma queda, se comparado ao mês anterior, mas bem pequena, mostrando que a empresa esta se mantendo estável.

Brusque/SC, 20 de janeiro de 2015.

SÍLVIO GIANESINI
 CPF: 529 302 849-68
 CRC/SC: 013762-O-9
 CRA/SC: 25797


199

Mannes Ltda - Em Recuperação Judicial**DEMONSTRAÇÕES CONTÁBEIS****BALANÇO PATRIMONIAL DOS EXERCÍCIOS FIMOS EM 31.12.2014 e 31.12.2013**

<u>Ativo</u>	<u>Código</u>	<u>2014</u>	<u>2013</u>
<u>Circulante</u>			
Caixa e equivalentes de caixa	4	1.757.808	1.743.033
Contas a receber de clientes	5	41.487.811	35.698.174
Estoques	6	19.118.088	23.468.089
Impostos a recuperar	7	7.828.810	5.417.250
Partes relacionadas	8	892.753	192.763
Outros créditos	9	7.582.829	3.140.238
Despesas do exercício seguintes		615.229	353.607
		<u>79.283.425</u>	<u>69.979.152</u>
<u>Não Circulante</u>			
Depósitos judiciais		171.822	109.621
Partes relacionadas	8	15.921.692	13.646.367
Outros créditos	9	19.331.994	5.453.406
Investimentos		83.188	93.168
Imobilizado	10	51.594.384	52.988.238
Intangível	11	640.472	634.702
Total do ativo não circulante		<u>87.693.502</u>	<u>73.088.502</u>
Total do Ativo		<u>166.956.927</u>	<u>143.078.654</u>

"As notas explicativas (NE) da administração são parte integrante das demonstrações contábeis"

Guaraniém (SC), 31 de Dezembro de 2014



Roberto Mannes
Diretor Presidente
CPF 443.898.535-66



Joel Marques de Oliveira
Contador - CRC/Pr 028.775/0-9 1-SC
CPF 430.613.119-68

DEMONSTRAÇÕES CONTÁBEIS

BALANÇO PATRIMONIAL DOS EXERCÍCIOS FINDOS EM 31.12.2014 e 31.12.2013

<u>Passivos e patrimônio líquido</u>	<u>Nota</u>	<u>2014</u>	<u>2013</u>
Circulante			
Fornecedores	12	8.770.203	25.888.182
Empréstimos e financiamentos	13	64.661.362	60.317.038
Obrigações sociais	14	7.740.138	4.368.118
Obrigações tributárias	16	14.278.243	2.809.619
Outras obrigações	17	15.668.017	7.048.482
		101.125.955	100.433.389
Não circulante			
Empréstimos e financiamentos	13	27.285	19.841.468
Impostos diferidos	14	7.650.323	7.977.681
Obrigações Tributárias	16	6.316.229	7.385.480
Outras obrigações	17	77.577.720	8.577.778
Provisão para contingências	18	1.422.517	1.422.917
		93.024.375	48.116.102
Patrimônio líquido			
	19		
Capital social		5.958.217	5.958.217
Reserva de lucros		5.282.472	5.949.424
Ajuste de avaliação patrimonial		14.906.882	15.291.736
Lucros (Prejuízos) acumulados		- 53.338.949	- 29.967.213
		- 27.191.998	- 2.469.837
Total do Passivo e Patrimônio Líquido		106.959.927	143.078.654

"As notas explicativas (NE) da administração são parte integrante das demonstrações contábeis"

Guarania (SC), 31 de Dezembro de 2014

Roberta Moraes
Diretor Presidente
CPF 442.896.519-89

Joel Marquetti Moraes
Contador - CRC/PR 082.775/0-9 T-5C
CPF 470.611.118-60


R 2014

Mannes Ltda - Em Recuperação Judicial**DEMONSTRAÇÕES CONTÁBEIS****DRE - DEMONSTRAÇÃO DO RESULTADO DO EXERCÍCIO**

	Nota	2014	2013
Receita operacional bruta		186.737.018	191.927.127
(-) Impostos sobre vendas	-	45.592.861	48.465.447
(-) Descontos	-	8.947.262	10.515.120
(=) Receita operacional líquida	20.1	132.206.852	132.943.460
(-) Custo dos produtos vendidos	-	107.478.483	105.260.709
(=) Lucro bruto		24.728.370	27.682.751
(Despesas) receitas operacionais			
(-) Despesas de vendas	-	20.686.536	20.278.645
(-) Despesas gerais e administrativas	-	12.461.029	10.063.366
(+) Outras receitas operacionais	20.2	80.858	12.165.268
	-	33.216.423	42.527.301
(=) Lucro operacional antes do resultado financeiro		8.490.054	14.844.828
(+) Receita financeira	21	3.627.973	3.828.292
(-) Despesa financeira	21	21.724.375	16.628.965
	-	17.896.402	14.802.633
(=) Lucro antes do imposto de renda e contribuição social		26.398.504	29.667.213
(-) Imposto de renda e contribuição social	-	-	-
(=) Lucro líquido do exercício		26.398.504	29.667.213

"As notas explicativas (NE) da administração são parte integrante das demonstrações contábeis."

Guarânia (SC), 31 de Dezembro de 2014



Roberto Mannes
Diretor Presidente
CPF 443.868.339-68



Joel Marques
Contador - CRC/PR 223.715/0-9 T-SC
CPF 470.611.119-08



Gilson A. Sgrott
ADVOCADO

04/03/2013

Centro Empresarial João Inácio Vechl
Rua Felipe Schmidt, 34 - 3ª Andar Sala 301 - Centro
CEP 81.130-015 - Brusque/SC - Fone/FAX: 47 3094-7415
contato@gilsonsgrott.com.br - www.gilsonsgrott.com.br

1. Da forma do Relatório

Esse Administrador Judicial e equipe averiguaram a atividade da Empresa Devedora mediante a análise de três áreas distintas.

2. Do Setor de Pessoal

A fim de atender um dos princípios da Recuperação Judicial - *manutenção do emprego dos trabalhadores* - está sendo fiscalizado o Setor de RH, para que os demais Órgãos da Recuperação, bem como os Credores, tenham conhecimento da atual situação dos funcionários da Devedora.

No mês em análise, constatou-se que a empresa encontra-se com 798 (setecentos e noventa e oito) funcionários nas três unidades (mês anterior 842), sendo que deste número há 44 (quarenta e quatro) funcionários afastados por algum tipo de benefício previdenciário.

A redução significativa do número de funcionários, em especial na unidade de Guaramilim, decorreu da inexistência de contratações a substituição de funcionários que requereram demissão, primando por um único turno (matutino) de trabalho.

Os salários devidos aos trabalhadores nesse mês foram quitados integralmente e atingiu a quantia de R\$ 810.742,64 (oitocentos e dez mil, setecentos e quarenta e dois reais e sessenta e quatro centavos).



Gilson A. Sgrott
ADVOCADO

012/SC 9022
Centro Empresarial João Diógenes Vechi
Rua Felipe Schmidt, 31 - 3ª Andar/Sala 303 - Centro
CEP 88.150-075 - Brusque/SC - Fone/FAX: 47 3644-7005
contato@gilsonsgrout.com.br - www.gilsonsgrout.com.br

3. Do Setor de Produção

Objetivando verificar se a empresa também atende a outro princípio da Recuperação Judicial - *manutenção da fonte produtora* - verificou-se o setor de produção da empresa Devedora.

Na análise realizada juntamente com o perito técnico e equipe, constatou-se que a Devedora se encontra em total funcionamento, mantendo suas atividades desde o pedido de recuperação, realizando o seguinte faturamento:

<u>Atividade</u>	<u>JANEIRO</u>	<u>DEZEMBRO</u>
Venda internas	R\$ 16.537.037,00	R\$ 16.259.189,00
Vendas Diversas	R\$ 5.009,00	R\$ 12.684,00
Prestação Serviço	R\$ 161.054,00	R\$ 122.726,00

No presente mês manteve-se o faturamento em patamares menores em decorrência, ainda, das férias coletivas de final de ano e a venda à magazines que aguardam a entrega dos produtos.

Para o presente mês o faturamento da empresa Devedora foi o seguinte:

<u>Mês do Faturamento</u>	<u>Valor</u>
• Julho	R\$ 18.177.162,00
• Agosto	R\$ 17.287.738,00
• Setembro	R\$ 19.083.767,00
• Outubro	R\$ 19.143.121,00
• Novembro	R\$ 16.294.074,00
• Dezembro	R\$ 16.394.599,00
• Janeiro	R\$ 16.703.100,00



Gilson A. Sgrott
ADVOCADO

01/05/2022

Centro Empresarial João Dornelles Vieira
Rua Felipe Schmidt, 11 - 2ª Andar/Sala 303 - Centro
CEP: 88.150-005 - Brusque/SC - Fone/FAX: 47 3044-2105
contato@gilsonsgrott.com.br - www.gilsonsgrott.com.br

Junto ao relatório do Contador segue os números da produção instalada e realizada.

A produção é realizada em três unidades autônomas, sendo:

Sede em Guaramirim/SC - Filial Sorocaba/SP - Filial Erechim/RS

Das Vendas

No mês analisado houve um incremento nas vendas que refletirá nos faturamentos de abril em diante.

4. Do Setor Administrativo:

Financeiro

No centro da análise encontra-se o setor que administra a empresa Devedora, com suas decisões de comando bem como realiza a sua contabilidade, tendo-se assim conhecimento do destino dos valores faturados.

Em relação as atividades administrativas, constata-se que o interesse dos administradores da Devedora é no sentido de manter a atividade produtiva, aumentando-a na proporção da sua capacidade de caixa.

Destaca-se ainda a total colaboração da Administração e Funcionários no atendimento a informações e documentos necessários a realização deste Relatório bem como a verificação dos créditos realizada no início dos trabalhos.



Gilson A. Scrott
ADVOCADO

01/05/2016
01/05/2022
Centro Empresarial João Dionísio Vecchi
Rua Felipe Schmidt, 31 - 3ª Andar/Sala 302 - Centro
CEP 88.150-075 - Brusque/SC - Fone/Fax: 47 344-7005
contato@gilsoascrott.com.br - www.gilsoascrott.com.br

Quanto a situação econômico-financeira, conforme Balancetes, apresenta um resultado líquido do exercício de (-)R\$1.668.135,00 (doc. anexo).

Em suma a Recuperanda apresenta uma pequena redução em relação a capacidade da empresa em quitar suas obrigações a curto prazo.

Por fim, registra-se a constante presença do perito técnico nomeado pelo Juízo, junto à empresa, para acompanhar as contas da Recuperanda.

5. Dos Tributos e Contribuições

Informa que após o pedido de Recuperação assim se apresenta as contribuições e demais tributos:

- FGTS - quitado
- INSS - não quitado
- IR retido - quitado
- ICMS - não quitado
- PIS - não quitado
- COFINS - não quitado
- IPI - saldo credor

6. Do Administrador

Mantém-se o atendimento aos credores quanto a esclarecimentos do Plano e a atividade da Recuperanda.



Gilson A. Sgrott
A D V O C A D O

9205
01/12/2014

Contem Empresarial João Dionísio Vechi
Rua Felipe Schmidt, 31 - 3ª Andar/Sala 303 - Centro
CEP RR 350-073 - Orosque/SC - Fone/FAX: 47 3044-7005
contem@gilsonsgrott.com.br - www.gilsonsgrott.com.br

Foram mantidos os trabalhos análise de atividade da empresa com verificação *in loco* da produção, venda, faturamento, e análise da área financeira e administrativa, realizada por esse Administrador e contador nomeado.

7. Da Concessão a Recuperação

Após a aprovação do plano de recuperação no mês de outubro/14, a empresa está se organizando para cumprir o plano no item antecipação de pagamentos para os credores colaborativos.

Também está organizando os pagamentos para quitação dos credores trabalhistas.

Esses pagamentos estão sendo acompanhados pelo Administrador Judicial e Contador, que informarão os pagamentos na medida em que forem quitados.

DO PEDIDO

Ante o exposto, vem com o devido acato perante V.Exa. requerer:

a) o recebimento do primeiro relatório de atividades do Devedor, a fim de identificar a sua atividade desde o pedido de recuperação em JANEIRO/2015;

b) Seja, após a devida análise pelos órgãos competentes, julgado bom o presente relatório.

Nestes Termos, <



Gilson A. Sgrott
ADVOCADO

OAB/SC 9022

Centro Empresarial João Dionísio Vechi
Rua Felipe Schmidt, 31 - 3ª Andar/Sala 302 - Centro
CEP 88.340-075 - Brusque/SC - Fone/FAX: 47 3044-7005
contato@gilsonsgrott.com.br - www.gilsonsgrott.com.br

É o Relatório.


Brusque 17 de março de 2015.

GILSON AMILTON SGROTT
ADVOGADO - OAB/SC. 9022
Administrador Judicial na Recup. Judicial
de Mannes Ltda.

Rol de Documentos em Anexo.

Anexo I - Relatório do perito técnico contábil

Anexo II - Balanço





CRC/SC: 007933/O-7 e CRA/SC: 25797

B. 2015

AO

Administrador Judicial da Recuperação das empresas:

MANNES LTDA e B M EMPREENDIMENTOS E PARTICIPAÇÕES S.A.

Dr. Gilson Amlton Sgrott

**POSIÇÃO FINANCEIRA E ADMINISTRATIVA DA EMPRESA
REFERENTE AO MÊS DE JANEIRO / 2015**

Segue abaixo, após análise dos relatórios e documentos fornecidos pelas empresas, algumas observações que achamos importantes para vossa tomada de decisão, referente ao mês de janeiro de 2015.

FATURAMENTO

A empresa teve como faturamento líquido no mês corrente o valor de R\$ 16.703.100,00, composto da seguinte maneira:

Mercado Interno:	R\$ 16.537.037,00
Prestação de Serviços:	R\$ 161.054,00
Vendas Diversas:	R\$ 5.009,00

RECURSOS HUMANOS

A empresa terminou o mês com o total de 836 funcionários. Deste número, 38 estão afastados e 798 ativos, resultando num número de 44 funcionários a menos que o mês anterior.

Os salários do mês foram quitados integralmente no valor de R\$ 810.742,64, no dia 06/02/2015.

O FGTS teve o valor de R\$ 124.971,49 e foi quitado.

IR (COD 0561) no valor de R\$ 11.488,64 e foi quitado.

[Handwritten signature]



CRC/SC: 007933/O-7 e CRA/SC: 25797

O valor do INSS do mês foi no valor de R\$ 151.003,66 e não foi efetivado o pagamento.

O valor da Mensalidade do Sindicato foi de R\$ 11.413,95 foi paga.

Por dificuldade de caixa a empresa vem pagando alguns desses impostos com atraso.

SITUAÇÃO COM RELAÇÃO AOS IMPOSTOS

ICMS: No valor de R\$ 448.049,75 referente ao ICMS normal e no valor de R\$ 890.290,30 referente ao ICMS ST.

PIS: No valor de R\$ 67.547,63.

COFINS: No valor de R\$ 311.128,46.

INSS SOBRE O FATURAMENTO: No valor de R\$ 114.867,32.

OBS: Nenhum dos impostos acima esta sendo pago.

PRODUÇÃO MENSAL

A capacidade produtiva instalada é conforme descrito abaixo:

Mannes Matriz - Guaramirim

Segmento	Cap. Mês Uni.	
Colchões de Mola		18.000
Colchões de Espuma		18.000
Bases		18.000
Estofados		1.500
Travesselos		30.000

Mannes Sudeste - Sorocaba

Segmento	Cap. Mês Uni.	
Colchões de Mola		5.000
Colchões de Espuma		5.000
Bases		6.000

Mannes Erechim

Rua Felipe Schmidt, nº 136 - Sala 1 - Piso Superior - Bairro: São Luiz
 88.351-000 - Brusque - SC
 CNPJ/MF: 13.720.109/0001-45 - CRC: SC 007933/O-7 - CRA: SC 25797
 Fone: (47) 3350-5000 - e-mail: silvio@sacont.com.br



CRC/SC: 007933/O-7 e CRA/SC: 25797

Segmento	Cap. Mês Uni.
Modelado	4.000

Já para o mês em questão, a empresa apresentou a seguinte produção:

Mannes Matriz - Guaramirim

Segmento	Cap. Mês Uni.
Colchões de Mola	16.060
Colchões de Espuma	12.767
Bases	15.726
Estofados	460
Travesselos	7.934

Mannes Sudeste - Sorocaba

Segmento	Cap. Mês Uni.
Colchões de Mola	6.872
Colchões de Espuma	5.714
Bases	7.491

Mannes Erechim

Segmento	Cap. Mês Uni.
Modelado	4.303

RESULTADO CONTÁBIL

No balanço entregue pela empresa, referente ao mês, apresenta um prejuízo de R\$ 1.668.135,00. O valor do prejuízo operacional foi de R\$ 471.641,00. A diferença entre o resultado operacional e o resultado da empresa, é dividido em grande parte às despesas financeiras que acumuladamente no ano, totalizam o valor de R\$ 1.540.941,00. O Passivo está a Descoberto (que significa, contabilmente falando, que se a empresa vendesse



CRC/SC: 007933/O-7 e CRA/SC: 25797

R 212

todo o seu patrimônio, ainda assim ficaria devendo tal valor) no valor total de R\$ 28.843.098,00. A empresa tem um ATIVO CIRCULANTE (que é uma referência aos bens e direitos que podem ser convertidos em dinheiro em curto prazo. Os ativos que podem ser considerados como circulantes incluem: dinheiro em caixa, conta movimento em banco, aplicações financeiras, contas a receber, estoques, despesas antecipadas, numerário em caixa, depósito bancário, mercadorias, matérias-primas e títulos) no valor de R\$ 82.588.437,00 e um ATIVO TOTAL (O Ativo Total compreende os bens e direitos da companhia, expressos em moeda local) de R\$ 170.599.065,00. Um dos índices contábeis para verificação da situação da empresa é o INDICE DE LIQUIDEZ CORRENTE (Calculada a partir da Razão entre os direitos a curto prazo da empresa (Caixas, bancos, estoques, clientes) e a as dívidas a curto prazo (Empréstimos, financiamentos, impostos, fornecedores). No Balanço estas informações são evidenciadas respectivamente como Ativo Circulante e Passivo Circulante). No balancete apresentado pela empresa, este valor é de 0,78 o que nos apresenta uma queda, se comparado ao mês anterior, mas bem pequena, mostrando que a empresa esta se mantendo estável.

Brusque/SC, 20 de fevereiro de 2015.



SILVIO STANESINI
CPF: 528 302 849-69
CRC/SC: 013782-O-8
CRA/SC: 28797

R213

Mannes Ltda - Em Recuperação Judicial**DEMONSTRAÇÕES CONTÁBEIS****BALANÇO PATRIMONIAL DOS EXERCÍCIOS FIMDOS EM 31.01.2015 e 31.12.2014**

<u>Ativo</u>	<u>Moim</u>	<u>2015</u>	<u>2014</u>
<u>Circulante</u>			
Caixa e equivalentes de caixa	4	1.426.229	1.757.809
Contas a receber de clientes	5	42.507.446	41.487.811
Estoques	6	10.544.804	10.118.080
Impostos a recuperar	7	8.137.853	7.028.910
Partes relacionadas	8	898.905	892.753
Outros créditos	9	6.738.971	7.562.829
Despesas do exercício seguinte		312.121	516.229
		<u>82.588.437</u>	<u>79.263.425</u>
<u>Não Circulante</u>			
Depósitos judiciais		179.628	171.822
Partes relacionadas	10	16.197.023	15.921.882
Outros créditos	9	19.548.038	19.331.984
Investimentos		93.168	93.168
Imobilizado	10	51.371.835	61.534.364
Intangível	11	618.140	640.472
Total do ativo não circulante		<u>88.010.628</u>	<u>87.693.502</u>
Total do Ativo		<u>170.599.065</u>	<u>166.956.927</u>

"As notas explicativas (NE) da administração são parte integrante das demonstrações contábeis"

Guararirim (SC), 31 de Janeiro de 2015

Roberto Mannes
Diretor Presidente
CPF 443.888.539-68

Joel Mattar de Oliveira
Contador - CRC/PR 028.718/O-9 T-SC
CPF 470.612.135-66

214

DEMONSTRAÇÕES CONTÁBEIS**BALANÇO PATRIMONIAL DOS EXERCÍCIOS FINDOS EM 31.01.2015 e 31.12.2014**

<u>Passivo e patrimônio líquido</u>	<u>Nota</u>	<u>2015</u>	<u>2014</u>
<u>Circulante</u>			
Fornecedores	12	9.035.746	6.770.209
Emprestimos e financiamentos	13	50.400.231	56.651.362
Obrigações sociais	15	6.120.917	7.740.139
Obrigações tributárias	16	18.987.670	14.276.240
Outras obrigações	17	14.262.960	15.686.017
		<u>109.806.823</u>	<u>101.123.960</u>
<u>Não circulante</u>			
Emprestimos e financiamentos	13	21.958	27.285
Importos diferidos	14	7.663.888	7.600.329
Obrigações Tributárias	18	6.316.229	6.316.229
Outras obrigações	17	78.210.446	77.677.720
Provisão para contingências	19	1.422.817	1.422.817
		<u>93.635.339</u>	<u>93.084.375</u>
<u>Patrimônio Líquido</u>	<u>10</u>		
Capital social		6.956.217	6.956.217
Reserva de lucros		48.056.478	5.282.472
Ajuste de avaliação patrimonial		14.876.909	14.908.882
Lucros (Prejuízos) acumulados		- 1.619.746	- 53.328.949
		<u>- 28.643.098</u>	<u>- 27.191.396</u>
Total do Passivo e Patrimônio Líquido		<u>170.599.065</u>	<u>156.966.627</u>

"As notas explicativas (NE) da administração são parte integrante das demonstrações contábeis"

Georamim (SC), 31 de Janeiro de 2015

Roberto Mendes
Diretor Presidente
CPF 448.888.589-66

Paula M. (C) de Oliveira
Contador CRC/SP 123.775/O-9 T-SC
CPF 478.511.119-68

Mannes Ltda - Em Recuperação Judicial

DEMONSTRAÇÕES CONTÁBEIS

DRE - DEMONSTRAÇÃO DO RESULTADO DO EXERCÍCIO

	Nota	2016	2014
Receita operacional bruta		16.703.100	186.737.016
(-) Impostos sobre vendas	-	4.108.270	46.682.691
(-) Devoluções	-	847.706	6.947.262
(=) Receita operacional líquida	20.1	11.647.123	132.206.662
(-) Custo dos produtos vendidos	-	9.681.155	107.478.463
(=) Lucro bruto		2.265.968	24.728.370
(Despesas) receitas operacionais			
(-) Despesas de vendas	-	1.889.438	20.686.636
(-) Despesas gerais e administrativas	-	886.376	12.451.029
(+) Outras receitas operacionais	20.2	17.204	80.859
		2.757.609	33.218.423
(=) Lucro operacional antes do resultado financeiro		471.641	8.490.054
(+) Receita financeira	21	344.447	3.827.923
(-) Despesa financeira	21	1.540.941	21.724.375
		1.196.494	17.896.452
(=) Lucro antes do imposto de renda e contribuição social		1.668.135	26.388.505
(-) Imposto de renda e contribuição social		-	-
(=) Lucro líquido do exercício		1.668.135	26.388.505

"As notas explicativas (N.E.) da administração são parte integrante das demonstrações contábeis"

Guaramirim (SC), 21 de Janeiro de 2015

Roberto Mannes
Diretor Presidente
CPF 442.888.519-88

Joel Mendonça da Silva
Coordenador - CRC/N. 028.17.110-9 T-SC
CPF 470.831.313-88



Gilson A. Sgrott
ADVOGADO

GAB
OAB/SC 9022

Centro Empresarial João Etonário Veddi
Rua Felipe Schmidt, 31 - 3ª Andar/Sala 302 - Centro
CEP 88.350-075 - Brusque/SC - Fone/FAX: 47.3044-7005
contato@gilsonsgrott.com.br - www.gilsonsgrott.com.br

**EXCELENTÍSSIMO SENHOR JUIZ DE DIREITO DA 1ª VARA CÍVEL
DA COMARCA DE GUARAMIRIM - SANTA CATARINA.**

080.0800.15.00001101-4 250115 1106 45

Sandra
136 - mesa 9000100

**Autos: Recuperação Judicial nº 0801136-87.2014
Mannes Ltda e
BM Empreendimentos e Participações SA**

ANÁLISE DAS CONTAS MENSAIS

GILSON AMILTON SGROTT,
advogado, OAB/SC sob nº 9022, na condição de **ADMINISTRADOR
JUDICIAL**, devidamente nomeado junto aos Autos da Recuperação
Judicial em epigrafe, vem com o devido acato perante Vossa
Excelência, em atendimento ao Art. 22, inciso II, letra "c" da Lei e
Falências e Recuperação de Empresas - LFR, apresentar o

**RELATÓRIO MENSAL DO ADMINISTRADOR JUDICIAL
RELATIVO AS ATIVIDADES DO DEVEDOR**

relativas ao mês de **FEVEREIRO/2015**, nos seguintes termos:



Gilson A. Sgrott
ADVOCADO

04809 9022

Centro Empresarial João Dionísio Vecchi
Rua Felipe Schmidt, 31 - 3ª Andar/Sala 302 - Centro
CEP 88.330-073 - Brusque/SC - Fone/FAX: 47 3044-7003
contato@gilsonsgrott.com.br - www.gilsonsgrott.com.br

1. Da forma do Relatório

Esse Administrador Judicial e equipe averiguaram a atividade da Empresa Devedora mediante a análise de três áreas distintas.

2. Do Setor de Pessoal

A fim de atender um dos princípios da Recuperação Judicial – *manutenção do emprego dos trabalhadores* – está sendo fiscalizado o Setor de RH, para que os demais Órgãos da Recuperação, bem como os Credores, tenham conhecimento da atual situação dos funcionários da Devedora.

No mês em análise, constatou-se que a empresa encontra-se com 875 (oitocentos e setenta e cinco) funcionários nas três unidades (mês anterior 798), sendo que deste número há 44 (quarenta e quatro) funcionários afastados por algum tipo de benefício previdenciário.

O aumento do número de funcionários foi necessária em decorrência do aumento das vendas e projeção de uma maior entrega de produtos nos próximos meses, demonstrando assim o aumento na atividade produtiva da Recuperanda.

Os salários devidos aos trabalhadores nesse mês foram quitados integralmente e atingiu a quantia de R\$ 969.950,94 (novecentos e sessenta e nove mil, novecentos e cinquenta reais e noventa e quatro centavos).



Gilson A. Sgroff
ADVOGADO

218
OJUSC 9022
Centro Empresarial João Diniz de Mochi
Rua Felipe Schmidt, 31 - 3ª Andar/Sala 302 - Centro
CEP nº 750-075 - Jaraguá/SC - Fone/FAX: 47 3144-7005
contato@gilsonsgroff.com.br - www.gilsonsgroff.com.br

3. Do Setor de Produção

Objetivando verificar se a empresa também atende a outro princípio da Recuperação Judicial - *manutenção da fonte produtora* - verificou-se o setor de produção da empresa Devedora.

Na análise realizada juntamente com o perito técnico e equipe, constatou-se que a Devedora se encontra em total funcionamento, mantendo suas atividades desde o pedido de recuperação, realizando o seguinte faturamento:

<u>Atividade</u>	<u>JANEIRO</u>	<u>FEVEREIRO</u>
Venda Internas	R\$ 16.537.037,00	R\$ 17.569.512,00
Vendas Diversas	R\$ 5.009,00	R\$ 2.989,00
Prestação Serviço	R\$ 161.054,00	R\$ 87.952,00

No presente mês houve aumento do faturamento em decorrência das entregas dos produtos acabados neste mês e no mês anterior, destinados as grandes magazines que reduziram a entrega nos meses anteriores.

Para o presente mês o faturamento da empresa Devedora foi o seguinte:

<u>Mês do Faturamento</u>	<u>Valor</u>
• Outubro	R\$ 19.143.121,00
• Novembro	R\$ 16.294.074,00
• Dezembro	R\$ 16.394.599,00
• Janeiro	R\$ 16.703.100,00
• Fevereiro	R\$ 17.660.452,00



Gilson A. Sgrott
ADVOGADO

048/SC 9022

Centro Empresarial João Dionísio Vechi
Rua Felipe Schmidt, 31 - 3ª Andar/Sala 309 - Centro
CEP 88.330-075 - Brusque/SC - Fone/FAX: 47 3044.1005
contato@gilsonsgrott.com.br - www.gilsonsgrott.com.br

Junto ao relatório do Contador segue os números da produção instalada e realizada.

A produção é realizada em três unidades autônomas, sendo:
Sede em Guaramirim/SC - Filial Sorocaba/SP - Filial Erechim/RS

Das Vendas

No mês analisado houve um incremento nas vendas que refletirá nos faturamentos de abril em diante.

4. Do Setor Administrativo-Financeiro

No centro da análise encontra-se o setor que administra a empresa Devedora com suas decisões de comando bem como realiza a sua contabilidade, tendo-se assim conhecimento do destino dos valores faturados.

Em relação as atividades administrativas, constata-se que o interesse dos administradores da Devedora é no sentido de manter a atividade produtiva, aumentando-a na proporção da sua capacidade de caixa.

Destaca-se ainda a total colaboração da Administração e Funcionários no atendimento a informações e documentos necessários a realização deste Relatório, bem como a verificação dos créditos realizada no início dos trabalhos.



Gilson A. Sgrott
ADVOGADO

01/05/2022

Cesario Empreendimentos (Dois Irmãos) Ltda
Rua Felipe Schmidt, 31 - 3ª Andar Sala 303 - Centro
CEP 88.350-075 - Blumenau/SC - Fone/FAX: 47 3044-7005
cesario@gilsonsgrott.com.br - www.gilsonsgrott.com.br

Quanto a situação econômico-financeira, conforme Balancetes, apresenta um resultado líquido do exercício de (-)R\$5.228.675,30 (doc. anexo).

Em suma a Recuperanda apresenta uma pequena redução em relação a capacidade da empresa em quitar suas obrigações a curto prazo.

Por fim, registra-se a constante presença do perito técnico nomeado pelo Juízo, junto à empresa, para acompanhar as contas da Recuperanda.

5. Dos Tributos e Contribuições

Informa que após o pedido de Recuperação assim se apresenta as contribuições e demais tributos:

- FGTS - quitado
- INSS - não quitado
- IR retido - quitado
- ICMS - não quitado
- PIS - não quitado
- COFINS - não quitado
- IPI - saldo credor

6. Do Administrador

Mantém-se o atendimento aos credores quanto a esclarecimentos do Plano e a atividade da Recuperanda.

Foram mantidos os trabalhos análise de atividade da empresa com verificação *in loco* da produção.



Gilson A. Sgrott
ADVOGADO

Centro Empresarial João Durvaldo Vechi
Rua Felipe Schmidt, 31 - 3ª Andar Sala 312 - Centro
CEP 12.150-025 - Piracicaba/SC - Fone/FAX: 47 3144-3005
contudo@gilsonsgrott.com.br - www.gilsonsgrott.com.br

venda, faturamento, e análise da área financeira e administrativa, realizada por esse Administrador e contador nomeado.

7. Da Concessão a Recuperação

Após a aprovação do plano de recuperação no mês de outubro/14, a empresa está se organizando para cumprir o plano no item antecipação de pagamentos para os credores colaborativos.

Também está organizando os pagamentos para quitação dos credores trabalhistas.

Esses pagamentos estão sendo acompanhados pelo Administrador Judicial e Contador, que informarão os pagamentos na medida em que forem quitados.

DO PEDIDO

Ante o exposto, vem com o devido acato perante V.Exa. requerer:

a) o recebimento do primeiro relatório de atividades do Devedor, a fim de identificar a sua atividade desde o pedido de recuperação em FEVEREIRO/2015;

b) Seja, após a devida análise pelos órgãos competentes, julgado bom o presente relatório.

Nestes Termos,



Gilson A. Sgrott
ADVOGADO

[Handwritten signature]
OAB/SC 9022

Centro Empresarial João Dória Vechi
Rua Felipe Schmidt, 31 - 3º Andar/Sala 301 - Centro
CEP 81.350-075 - Brusque/SC - Fone/FAX: 47 3044-7000
contato@gilsonsgrott.com.br - www.gilsonsgrott.com.br


É o Relatório.

Brusque 17 de março de 2015.

[Handwritten signature]
GILSON AMILTON SGROTT
ADVOGADO - OAB/SC. 9022
Administrador Judicial na Recup. Judicial
de Mannes Ltda.

Rol de Documentos em Anexo.

- Anexo I - Relatório do perito técnico contábil
- Anexo II - Balanço





CRC/SC: 007933/D-7 e CRA/SC: 25797

223

AO

Administrador Judicial da Recuperação das empresas:

MANNES LTDA e B M EMPREENDIMENTOS E PARTICIPAÇÕES S.A.

Dr. Glison Amilton Sgrott

**POSIÇÃO FINANCEIRA E ADMINISTRATIVA DA EMPRESA
REFERENTE AO MÊS DE FEVEREIRO / 2015**

Segue abaixo, após análise dos relatórios e documentos fornecidos pelas empresas, algumas observações que achamos importantes para vossa tomada de decisão, referente ao mês de fevereiro de 2015.

FATURAMENTO

A empresa teve como faturamento líquido no mês corrente o valor de R\$ 17.660.452,00, composto da seguinte maneira:

Mercado Interno:	R\$ 17.569.512,00
Prestação de Serviços:	R\$ 87.952,00
Vendas Diversas:	R\$ 2.989,00

RECURSOS HUMANOS

A empresa terminou o mês com o total de 875 funcionários. Deste número, 33 estão afastados e 842 ativos, resultando num número de 44 funcionários a mais que o mês anterior.

Os salários do mês foram quitados integralmente no valor de R\$ 969.950,94, no dia 06/03/2015.

O FGTS teve o valor de R\$ 112.122,95 e foi quitado.

IR (COD 0561) no valor de R\$ 12.771,57 e foi quitado.



CRC/SC: 007933/O-7 e CRA/SC: 25797

O valor do INSS do mês foi no valor de R\$ 134.784,55 e não foi efetivado o pagamento.

O valor da Mensalidade do Sindicato foi de R\$ 10.691,17 fol paga.

Por dificuldade de caixa a empresa vem pagando alguns desses impostos com atraso.

SITUAÇÃO COM RELAÇÃO AOS IMPOSTOS

ICMS: No valor de R\$ 330.615,32 referente ao ICMS normal e no valor de R\$ 1.035.012,48 referente ao ICMS ST.

PIS: No valor de R\$ 50.722,69.

COFINS: No valor de R\$ 233.633,37.

INSS SOBRE O FATURAMENTO: No valor de R\$ 124.771,48.

OBS: Nenhum dos impostos acima esta sendo pago.

PRODUÇÃO MENSAL

A capacidade produtiva instalada é conforme descrito abaixo:

Mannes Matriz - Guaramirim

Segmento	Cap. Mês Uni.	
Colchões de Mola		18.000
Colchões de Espuma		18.000
Bases		18.000
Estofados		1.500
Travesseiros		30.000

Mannes Sudeste - Sorocaba

Segmento	Cap. Mês Uni.	
Colchões de Mola		5.000
Colchões de Espuma		5.000
Bases		6.000

Mannes Erechim



CRC/SC: 007933/O-7 e CRA/SC: 25797

Segmento	Cap. Mês Uni.
Modelado	4.000

Já para o mês em questão, a empresa apresentou a seguinte produção:

Mannes Matriz - Guaramirim

Segmento	Cap. Mês Uni.
Colchões de Mola	17.106
Colchões de Espuma	17.874
Bases	11.914
Estofados	669
Travesseiros	10.037

Mannes Sudeste - Sorocaba

Segmento	Cap. Mês Uni.
Colchões de Mola	6.708
Colchões de Espuma	8.192
Bases	6.257

Mannes Erechim

Segmento	Cap. Mês Uni.
Modelado	2.279

RESULTADO CONTÁBIL

No balanço entregue pela empresa, referente ao mês, apresenta um prejuízo de R\$ 5.228.675,30. O valor do prejuízo operacional foi de R\$ 2.378.846,64. A diferença entre o resultado operacional e o resultado da empresa, é dividido em grande parte às despesas financeiras que acumuladamente no ano, totalizam o valor de R\$ 3.447.407,37. O Passivo está a Descoberto (que significa, contabilmente falando, que se a empresa vendesse



CRC/SC: 007933/O-7 e CRA/SC: 25797

todo o seu patrimônio, ainda assim ficaria devendo tal valor) no valor total de R\$ 32.387.203,00. A empresa tem um ATIVO CIRCULANTE (que é uma referência aos bens e direitos que podem ser convertidos em dinheiro em curto prazo. Os ativos que podem ser considerados como circulantes incluem: dinheiro em caixa, conta movimento em banco, aplicações financeiras, contas a receber, estoques, despesas antecipadas, numerário em caixa, depósito bancário, mercadorias, matérias-primas e títulos) no valor de R\$ 83.149.580,00 e um ATIVO TOTAL (O Ativo Total compreende os bens e direitos da companhia, expressos em moeda local) de R\$ 171.224.922,00. Um dos índices contábeis para verificação da situação da empresa é o INDICE DE LIQUIDEZ CORRENTE (Calculada a partir da Razão entre os direitos a curto prazo da empresa (Caixas, bancos, estoques, clientes) e a as dívidas a curto prazo (Empréstimos, financiamentos, impostos, fornecedores). No Balanço estas informações são evidenciadas respectivamente como Ativo Circulante e Passivo Circulante). No balancete apresentado pela empresa, este valor é de 0,76 o que nos apresenta uma queda, se comparado ao mês anterior, mas bem pequena, mostrando que a empresa esta se mantendo estável.

Brusque/SC, 20 de março de 2015.

SILVIO GIANESINI
 CPF: 528 302 849-68
 CRC/SC: 013782-O-8
 CRA/SC: 25797


R2024

Mannes Ltda - Em Recuperação Judicial**DEMONSTRAÇÕES CONTÁBEIS****BALANÇO PATRIMONIAL DOS EXERCÍCIOS FINDOS EM 28.02.2015 e 31.12.2014**

Ativo	Nota	2015	2014
Circulante			
Caixa e equivalentes de caixa	4	1.408.546	1.757.808
Contas a receber de clientes	6	41.488.727	41.487.511
Estoques	6	29.788.778	19.118.088
Impostos a recuperar	7	8.480.918	7.828.810
Partes relacionadas	8	107.066	892.759
Outros créditos	9	9.684.451	7.582.828
Despesas do exercício seguinte		210.057	515.229
		83.149.580	79.283.426
Não Circulante			
Depósitos judiciais		189.828	171.822
Partes relacionadas	8	16.400.227	16.821.892
Outros créditos	9	19.557.328	19.331.984
Investimentos		89.168	89.168
Imobilizado	10	51.238.483	51.534.384
Intangível	11	598.311	640.472
Total do ativo não circulante		69.073.345	87.693.502
Total do Ativo		152.222.925	166.976.928

As notas explicativas (NE) da administração são parte integrante das demonstrações contábeis

Guaramirim (SC), 28 de Fevereiro de 2015



Roberto Mannes
Diretor Presidente
CPF 0413.288.539-68



José Manoel de Oliveira
Contador - CRC/PR nº 133/D-4 T-SC
CPF 430.611.119-68

DEMONSTRAÇÕES CONTÁBEIS

BALANÇO PATRIMONIAL DOS EXERCÍCIOS FIMOS EM 28.02.2015 e 31.12.2014

<u>Passivo e patrimônio líquido</u>	<u>Nota</u>	<u>2015</u>	<u>2014</u>
Circulante			
Fornecedores	12	9.762.120	9.770.800
Empreendimentos e financiamentos	13	01.650.672	56.651.353
Obrigações sociais	15	8.994.027	7.740.138
Obrigações tributárias	16	17.444.810	14.276.243
Outras obrigações	17	12.220.618	15.688.017
		<u>109.876.345</u>	<u>101.123.950</u>
Não circulante			
Empreendimentos e financiamentos	13	21.958	27.286
Impostos diferidos	14	7.647.453	7.690.320
Obrigações Tributárias	16	6.316.229	6.316.229
Outras obrigações	17	78.224.323	77.677.720
Provisão para contingência	18	1.422.817	1.422.817
		<u>93.632.780</u>	<u>93.024.376</u>
Patrimônio líquido	19		
Capital social		5.958.217	5.958.217
Reserva de lucros		48.068.478	6.282.472
Ajuste de avaliação patrimonial		14.845.006	14.808.982
Lucros (Prejuízos) acumulados		5.131.949	63.038.949
		<u>32.387.203</u>	<u>27.191.398</u>
Total do Passivo e Patrimônio Líquido		<u>171.224.922</u>	<u>166.958.027</u>

"As notas explicativas (NE) da administração são parte integrante das demonstrações contábeis"

Gearamirim (SC), 28 de Fevereiro de 2015

Roberto Marvies
Diretor Presidente
CPF 443.888.539-68

Luciana Marvies
Concedida - CRC/PR 226.375/O-8 F-SC
CPF 470.611-119-68

Handwritten signature/initials

Mannes Ltda - Em Recuperação Judicial

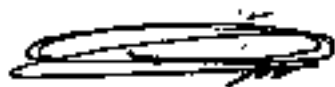
DEMONSTRAÇÕES CONTÁBEIS

DRE - DEMONSTRAÇÃO DO RESULTADO DO EXERCÍCIO

	Nota	2015	2014
Receita operacional líquida	20.1	24.572.190,99	192.306.852
(-) Custo dos produtos vendidos	-	21.172.037,92	107.478.483
(=) Lucro bruto		3.400.153,07	24.728.370
Despesas (ou receitas) operacionais			
(-) Despesa de vendas	-	4.045.231,22	20.888.539
(-) Despesas gerais e administrativas	-	1.804.327,20	12.451.029
(-) Outras receitas operacionais	29.2	70.568,71	60.838
	-	6.778.990,71	33.219.407
(a) Lucro operacional antes do resultado financeiro		- 2.378.837,64	- 8.490.037
(+) Receita financeira	23	567.678,71	3.827.820
(-) Despesa financeira	27	3.447.907,37	21.724.375
	-	2.880.228,66	17.896.555
(=) Lucro antes do imposto de renda e contribuição social		- 5.228.679,30	- 28.388.806
(-) Imposto de renda e contribuição social			
(=) Lucro líquido do exercício		- 5.228.679,30	- 28.388.806

"As notas explicativas (NE) da administração são parte integrante das demonstrações contábeis"

Guarapuá (SC), 18 de Fevereiro de 2015



Roberto Mishke
Diretor Presidente
CPF: 442.882.579-98



Joel Marques da Oliveira
Contador - CRC/PR 8.864.7720-91-5C
CPF: 479.813.119-62



Gilson A. Sgrott
ADVOCADO

9030
OAB/SC 9022

Centro Empresarial João Dionísio Vecchi
Rua Felipe Schmidt, 31 - 3º Andar/Sala 303 - Centro
CEP 88.350-073 - Brusque/SC - Fone/FAX: 41 3044-7005
contato@gilsonsgrott.com.br - www.gilsonsgrott.com.br

**EXCELENTÍSSIMO SENHOR JUIZ DE DIREITO DA 1ª VARA CÍVEL
DA COMARCA DE GUARAMIRIM - SANTA CATARINA.**

OBS: RECOR-15-60002857-3 21/04/15 12:06:40

**Autos: Recuperação Judicial nº 0801136-87.2014
Mannes Ltda e
BM Empreendimentos e Participações SA**

ANÁLISE DAS CONTAS MENSAIS

GILSON AMILTON SGROTT,
advogado, OAB/SC sob nº 9022, na condição de **ADMINISTRADOR
JUDICIAL**, devidamente nomeado junto aos Autos da Recuperação
Judicial em epígrafe, vem com o devido acato perante Vossa
Excelência, em atendimento ao Art. 22, inciso II, letra "c" da Lei e
Falências e Recuperação de Empresas - LFR, apresentar o

**RELATÓRIO MENSAL DO ADMINISTRADOR JUDICIAL
RELATIVO AS ATIVIDADES DO DEVEDOR**

relativas ao mês de **MARÇO/2015**, nos seguintes termos:



Gilson A. Sgrott
ADVOCADO

931
RSC 9022
Centro Empresarial João Dinísio Vecchi
Rua Felipe Schmidt, 31 - 7º Andar/Sala 312 - Centro
CEP 88.350-075 - Brusque/SC - Fone/FAX: 47 3044-7005
contato@gilsonsgrott.com.br - www.gilsonsgrott.com.br

1. Da forma do Relatório

Esse Administrador Judicial e equipe averiguaram a atividade da Empresa Devedora mediante a análise de três áreas distintas.

2. Do Setor de Pessoal

A fim de atender um dos princípios da Recuperação Judicial – *manutenção do emprego dos trabalhadores* – está sendo fiscalizado o Setor de RH, para que os demais Órgãos da Recuperação, bem como os Credores, tenham conhecimento da atual situação dos funcionários da Devedora.

No mês em análise, constatou-se que a empresa encontra-se com 883 (oitocentos e oitenta e três) funcionários nas três unidades (mês anterior 875), sendo que deste número há 32 (trinta e dois) funcionários afastados por algum tipo de benefício previdenciário.

O aumento do número de funcionários foi necessária em decorrência da perspectivas das vendas e projeção de uma maior entrega de produtos nos próximos meses, demonstrando assim o aumento na atividade produtiva da Recuperanda.

Os salários devidos aos trabalhadores nesse mês foram quitados integralmente e atingiu a quantia de R\$ 1.018.293,34 (um milhão, dezoito mil, duzentos e noventa e três reais e trinta e quatro centavos).



Gilson A. Sgrott
ADVOCADO

9232
044/SC 9022
Centro Empresarial João Diodoro Vechi
Rua Felipe Schmidt, 31 - 3º Andar Sala 303 - Centro
CEP: 85.350-075 - Brusque/SC - Fone/FAX: 47 3044-7803
contato@gilsonsgrott.com.br - www.gilsonsgrott.com.br

3. Do Setor de Produção

Objetivando verificar se a empresa também atende a outro princípio da Recuperação Judicial - *manutenção da fonte produtora* - verificou-se o setor de produção da empresa Devedora.

Na análise realizada juntamente com o perito técnico e equipe, constatou-se que a Devedora se encontra em total funcionamento, mantendo suas atividades desde o pedido de recuperação, realizando o seguinte faturamento:

<u>Atividade</u>	<u>MARÇO</u>	<u>FEVEREIRO</u>
Venda internas	R\$ 15.942.798,00	R\$ 17.569.512,00
Vendas Diversas	R\$ 3.460,00	R\$ 2.989,00
Prestação Serviço	R\$ 122.794,00	R\$ 87.952,00

No presente mês houve aumento do faturamento em decorrência das entregas dos produtos acabados neste mês e no mês anterior, destinados as grandes lojas que reduziram a entrega nos meses anteriores.

Para o presente mês o faturamento da empresa Devedora, foi o seguinte:

<u>Mês do Faturamento</u>	<u>Valor</u>
• Novembro	R\$ 16.294.074,00
• Dezembro	R\$ 16.394.599,00
• Janeiro	R\$ 16.703.100,00
• Fevereiro	R\$ 17.660.452,00
• Março	R\$ 16.069.053,00



Gilson A. Sgrott
ADVOGADO

933
QES-SC 9022

Centro Empresarial João Dilúcio Vecchi
Rua Felipe Schmidt, 31 - 3º Andar/Sala 317 - Centro
CEP 88.150-073 - Brusque/SC - Fone/FAX: 47 344-7005
contato@gilsonsgrott.com.br - www.gilsonsgrott.com.br

Junto ao relatório do Contador segue os números da produção instalada e realizada.

A produção é realizada em três unidades autônomas, sendo:
Sede em Guaramirim/SC - Filial Sorocaba/SP - Filial Erechim/RS

Das Vendas

No mês analisado não houve aumento significativo de vendas esperado para esse mês e decorrente dos meses anteriores, o que demonstra preocupação da empresa com a possível ociosidade dos funcionários e redução de faturamento futuro. Tudo decorrente do cenário econômico nacional.

Financeiro

4. **Do Setor Administrativo-**

No centro da análise encontra-se o setor que administra a empresa Devedora com suas decisões de comando bem como realiza a sua contabilidade, tendo-se assim conhecimento do destino dos valores faturados.

Em relação as atividades administrativas, constata-se que o interesse dos administradores da Devedora é no sentido de manter a atividade produtiva, aumentando-a na proporção da sua capacidade de caixa.

Destaca-se ainda a total colaboração da Administração e Funcionários no atendimento a



Gilson A. Sgrott
ADVOGADO

234
GAR/SC 2012
Centro Empresarial João Honório Vechin
Rua Felício Schmidt, 31 - 3º Andar/Sala 102 - Centro
CEP: 88.350-075 - Brusque/SC - Fone/FAX: 47 2044-7005
contato@gilsonsgrott.com.br - www.gilsonsgrott.com.br

informações e documentos necessários a realização deste Relatório, bem como a verificação dos créditos realizada no início dos trabalhos.

Quanto a situação econômico-financeira, conforme Balancetes, apresenta um resultado líquido do exercício de (-)R\$17.626.458,66 (doc. anexo).

Em suma a Recuperanda apresenta um pequeno aumento em relação a capacidade da empresa em quitar suas obrigações a curto prazo.

Por fim, registra-se a constante presença do perito técnico nomeado pelo Juízo, junto à empresa, para acompanhar as contas da Recuperanda.

5. Dos Tributos e Contribuições

Informa que após o pedido de Recuperação assim se apresenta as contribuições e demais tributos:

- FGTS - não quitado
- INSS - não quitado (informada aos Administradores quanto as conseqüências do não pagamento desses contribuição e da retenção)
- IR retido - não quitado
- ICMS - não quitado
- PIS - não quitado
- COFINS - não quitado

6. Do Administrador

Mantém-se o atendimento aos credores quanto a esclarecimentos do Plano e a atividade da Recuperanda.



Gilson A. Sgrott
ADVOCADO

235
OAB/SC 9022

Centro Empresarial João Dionísio Vecchi
Rua Felipe Schmidt, 31 - 3ª Andar Sala 303 - Centro
CEP 88.350-075 - Brusque/SC - Fone/FAX: 47 3044-7005
contato@gilsonsgrott.com.br - www.gilsonsgrott.com.br

Foram mantidos os trabalhos de análise de atividade da empresa com verificação *in loco* da produção, venda, faturamento, e análise da área financeira e administrativa, realizada por esse Administrador e contador nomeado.

7. Da Concessão a Recuperação

Após a aprovação do plano de recuperação no mês de outubro/14, a empresa está se organizando para cumprir o plano no item antecipação de pagamentos para os credores colaborativos.

Também está organizando os pagamentos para quitação dos credores trabalhistas.

Esses pagamentos estão sendo acompanhados pelo Administrador Judicial e Contador, que informarão os pagamentos na medida em que forem quitados.

DO PEDIDO

Ante o exposto, vem com o devido acato perante V.Exa. requerer:

a) o recebimento do primeiro relatório de atividades do Devedor, a fim de identificar a sua atividade desde o pedido de recuperação em MARÇO/2015;

b) Seja, após a devida análise pelos órgãos competentes, julgado bom o presente relatório.



Gilson A. Sgrott
ADVOGADO

236
GAB/SC 9022

Centro Empresarial João Dionísio Vechi
Rua Felipe Schmidt, 31 - 3º Andar/Sala 302 - Centro
CEI 88.150-075 - Brusque/SC - Fone/FAX: 47 3044-7805
sgrott@gilsonsgrott.com.br - www.gilsonsgrott.com.br

Nestes Termos,
É o Relatório.

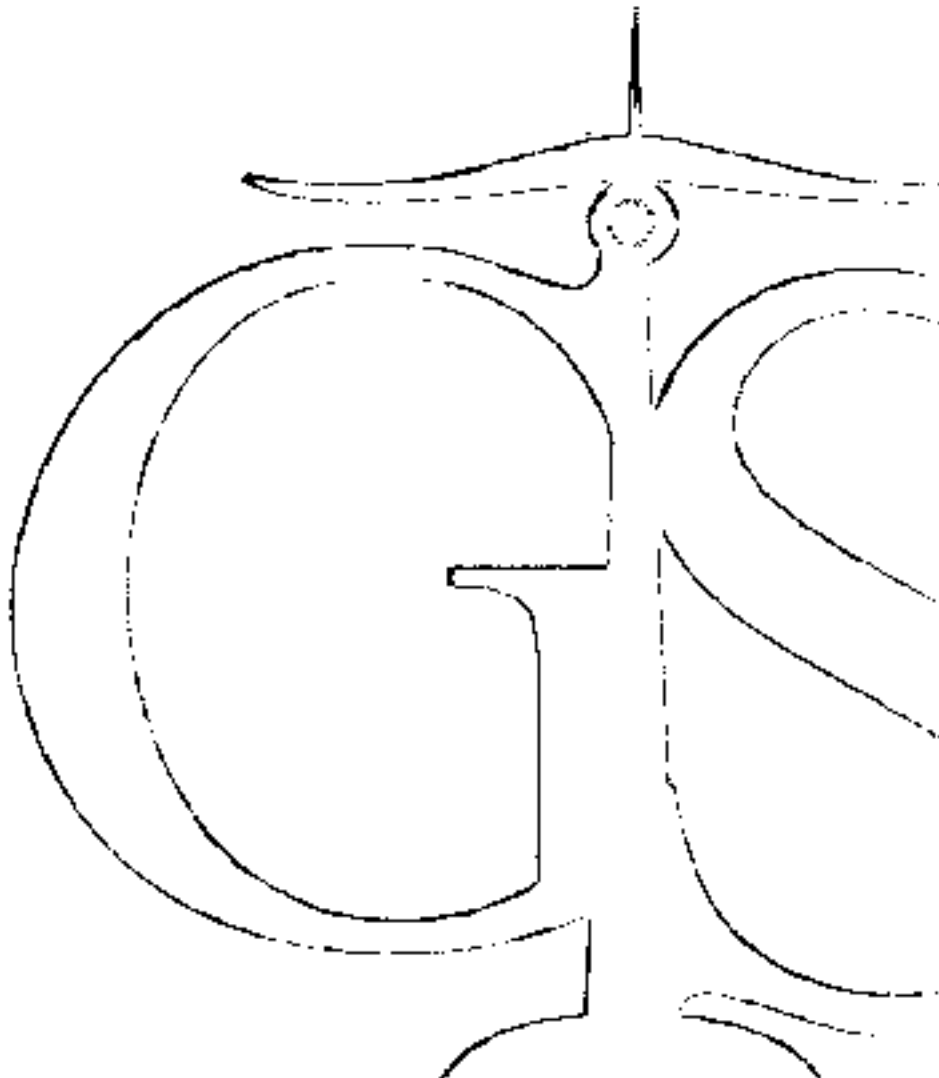
Brusque 10 de junho de 2015.

GILSON AMILTON SGROTT
ADVOGADO - GAB/SC. 9022
Administrador Judicial na Recup. Judicial
da Mannes Ltda.

Rol de Documentos em Anexo.

Anexo I - Relatório do perito técnico contábil

Anexo II - Balanço



237
8

ANEXO I

RELATÓRIO DO PERITO TÉCNICO CONTÁBIL



238

AO

Administrador Judicial da Recuperação das empresas:

MANNES LTDA e B M EMPREENDIMENTOS E PARTICIPAÇÕES S.A.

Dr. Gilson Amilton Sgrott

**POSIÇÃO FINANCEIRA E ADMINISTRATIVA DA EMPRESA
REFERENTE AO MÊS DE MARÇO / 2015**

Segue abaixo, após análise dos relatórios e documentos fornecidos pelas empresas, algumas observações que achamos importantes para vossa tomada de decisão, referente ao mês de março de 2015.

FATURAMENTO

A empresa teve como faturamento líquido no mês corrente o valor de R\$ 16.069.053,00, composto da seguinte maneira:

Mercado Interno:	R\$ 15.942.798,00
Prestação de Serviços:	R\$ 122.794,00
Vendas Diversas:	R\$ 3.460,00

RECURSOS HUMANOS

A empresa terminou o mês com o total de 883 funcionários. Deste número, 32 estão afastados e 851 ativos, resultando num número de 9 funcionários a mais que o mês anterior.

Os salários do mês foram quitados integralmente no valor de R\$ 1.018.293,34, no dia 04/04/2015.

O FGTS teve o valor de R\$ 121.295,04 e ainda não foi quitado.

IR (COD 0561) no valor de R\$ 17.400,34 e não foi quitado.



CRC/SC: 007933/O-7 e CRA/SC: 25797

239

O valor do INSS da parte dos empregados no mês foi no valor de R\$ 146.085,45 e não foi efetivado o recolhimento.

O valor da Mensalidade do Sindicato foi de R\$ 47.424,87 foi paga.

Por dificuldade de caixa a empresa vem pagando alguns desses impostos com atraso.

SITUAÇÃO COM RELAÇÃO AOS IMPOSTOS

ICMS: No valor de R\$ 207.191,57 referente ao ICMS normal e no valor de R\$ 784.615,39 referente ao ICMS ST.

PIS: No valor de R\$ 11.221,85.

COFINS: No valor de R\$ 51.691,21.

INSS SOBRE O FATURAMENTO: No valor de R\$ 109.638,06.

OBS: Nenhum dos impostos acima esta sendo pago.

PRODUÇÃO MENSAL

A capacidade produtiva instalada é conforme descrito abaixo:

Mannes Matriz - Guaramirim

Segmento	Cap. Mês Uná.
Colchões de Mola	18.000
Colchões de Espuma	18.000
Bases	18.000
Estofados	1.500
Travesseiros	30.000

Mannes Sudeste - Sorocaba

Segmento	Cap. Mês Uná.
Colchões de Mola	5.000
Colchões de Espuma	5.000
Bases	6.000

Mannes Erechim

Rua Felipe Schmidt, nº 136 - Sala 1 - Piso Superior - Bairro: São Luiz
88.351-000 - Brusque - SC
CNPJ/MF: 13.720.109/0001-45 - CRC: SC 007933/O-7 - CRA: SC 25797
Fone: (47) 3350-5000 - e-mail: silvio@saccont.com.br



CRC/SC: 007933/O-7 e CRA/SC: 25797

Segmento	Cap. Mês Uni.
Modelado	4.000

Já para o mês em questão, a empresa apresentou a seguinte produção:

Mannes Matriz - Guaramirim

Segmento	Cap. Mês Uni.
Colchões de Mola	17.025
Colchões de Espuma	15.494
Bases	14.867
Estofados	639
Travesseiros	13.701

Mannes Sudeste - Sorocaba

Segmento	Cap. Mês Uni.
Colchões de Mola	7.663
Colchões de Espuma	7.315
Bases	6.843

Mannes Erechim

Segmento	Cap. Mês Uni.
Modelado	327

RESULTADO CONTÁBIL

No balanço entregue pela empresa, referente ao ano, apresenta um prejuízo de R\$ 17.626.458,66. O valor do prejuízo operacional foi de R\$ 5.057.580,49. A diferença entre o resultado operacional e o resultado da empresa, é devido em grande parte às despesas financeiras que acumuladamente no ano, totalizam o valor de R\$ 12.568.878,17. O Passivo está a Descoberto (que significa, contabilmente falando, que se a empresa



CRC/SC: 007933/O-7 e CRA/SC: 25797

242

vendesse todo o seu patrimônio, ainda assim ficaria devendo tal valor) no valor total de R\$ 44.770.832,00. A empresa tem um ATIVO CIRCULANTE (que é uma referência aos bens e direitos que podem ser convertidos em dinheiro em curto prazo. Os ativos que podem ser considerados como circulantes incluem: dinheiro em caixa, conta movimento em banco, aplicações financeiras, contas a receber, estoques, despesas antecipadas, numerário em caixa, depósito bancário, mercadorias, matérias-primas e títulos) no valor de R\$ 91.164.348,00 e um ATIVO TOTAL (O Ativo Total compreende os bens e direitos da companhia, expressos em moeda local) de R\$ 166.929.500,00. Um dos índices contábeis para verificação da situação da empresa é o INDICE DE LIQUIDEZ CORRENTE (Calculada a partir da Razão entre os direitos a curto prazo da empresa (Caixas, bancos, estoques, clientes) e a as dívidas a curto prazo (Empréstimos, financiamentos, impostos, fornecedores). No Balanço estas informações são evidenciadas respectivamente como Ativo Circulante e Passivo Circulante). No balancete apresentado pela empresa, este valor é de 0,77 o que nos apresenta um aumento, se comparado ao mês anterior.

Brusque/SC, 20 de abril de 2015.



SILVANO GIARRESINI
CPF/ 518 302 849-88
CRC/SC: 013782-O-9
CRA/SC: 25797

242

ANEXO II

BALANÇO

Mannes Ltda - Em Recuperação Judicial

DEMONSTRAÇÕES CONTÁBILIS

BALANÇO PATRIMONIAL DOS EXERCÍCIOS ENCERRADOS EM 31.03.2015 e 31.12.2014

<u>Ativo</u>	<u>Nota</u>	<u>2015</u>	<u>2014</u>
<u>Circulante</u>			
Caixa e equivalentes de caixa	4	1.340.738	1.757.408
Contas a receber de clientes	5	47.759.825	41.487.811
Estoques	6	22.210.514	19.118.068
Impostos a recuperar	7	9.063.545	7.628.910
Partes relacionadas	8	914.299	882.753
Outros créditos	9	8.559.433	7.562.628
Despesas do exercício seguinte		295.854	518.229
		<u>91.164.348</u>	<u>79.283.426</u>
<u>Não Circulante</u>			
Depósitos judiciais		189.628	171.622
Partes relacionadas	11	16.720.242	13.621.692
Outros créditos	8	7.070.255	10.331.984
Investimentos		93.108	93.188
Imobilizado	10	51.116.749	51.504.354
Inangível	15	376.912	040.472
Total do ativo não circulante		<u>76.766.162</u>	<u>87.693.302</u>
Total do Ativo		<u>166.929.500</u>	<u>166.956.927</u>

"As notas explicativas (NE) da administração são parte integrante das demonstrações contábeis"

Roberto Mannes
Diretor Presidente
CPF 443.888.629-68

Guaramirim (SC), 31 de Março de 2015

Wagner Carlos Salim
Contador - CRC 28001944-208
CPF 043.895.443-70

0244

DEMONSTRAÇÕES CONTÁBEIS**BALANÇO PATRIMONIAL DOS EXERCÍCIOS FINDOS EM 31.03.2015 e 31.12.2014**


Passivo e patrimônio líquido	Nota	2015	2014
Circulante			
Fornecedores	13	10.851.365	8.770.263
Emprestimos e financiamentos	13	85.971.496	88.851.352
Obrigações sociais	16	8.447.576	7.740.135
Obrigações tributárias	16	18.307.797	14.279.243
Outras obrigações	17	13.815.537	16.688.017
		116.593.668	101.123.858
Não circulante			
Emprestimos e financiamentos	13	11.109	27.285
Impostos diferidos	14	7.633.296	7.680.523
Obrigações Tributárias	16	8.316.229	8.316.229
Outras obrigações	17	77.723.193	77.577.720
Provisão para contingências	18	1.422.617	1.422.617
		93.105.445	83.024.375
Patrimônio líquido	19		
Capital social		5.856.217	5.856.217
Reserva de lucros		48.059.478	5.262.472
Ajuste de avaliação patrimonial		14.817.578	14.805.882
Lucros (Prejuízos) acumulados		17.458.149	53.536.949
		44.770.832	27.181.398
Total do Passivo e Patrimônio Líquido		166.928.802	166.856.827

"As notas explicativas (NE) da administração são parte integrante das demonstrações contábeis"

Guaraniém (SC), 31 de Março de 2015

R.M. →

 Rebeca Marques
 Diretor Presidente
 CPF 443.883.599-04


 Wagner Ricardo Azeiteiro
 Contador - CRC 130029443-03
 CPF 045.803.489-70

R2145

Mannes Ltda - Em Recuperação Judicial**DEMONSTRAÇÕES CONTÁBEIS****DRE - DEMONSTRAÇÃO DO RESULTADO DO EXERCÍCIO**


	Nota	2016	2014
Receita operacional líquida	20.1	28.299.747,04	132.208.852
(-) Custo dos produtos vendidos	-	22.161.211,26	107.478.483
(=) Lucro tributo		3.498.835,78	24.738.379
(Despesas) receitas excepcionais			
(-) Despesas de vendas	-	6.450.282,84	20.688.504
(-) Despesas gerais e administrativas	-	2.872.907,40	12.451.028
(+) Outras receitas operacionais	20.2	40.044,02	80.850
(=) Lucro operacional antes do resultado financeiro		5.887.380,48	3.490.654
(+) Receita financeira	21	1.049.820,84	3.827.929
(-) Despesa financeira	21	13.818.780,11	21.724.376
(=) Lucro antes do imposto de renda e contribuição social		12.668.678,17	17.666.452
(-) Imposto de renda e contribuição social		17.828.458,66	28.308.809
(=) Lucro líquido do exercício		- 17.628.486,66	- 28.308.806

"As notas explicativas (NE) da administração são parte integrante das demonstrações contábeis"

R.M. →

 Roberto Mannes
 Diretor Financeiro
 CPF 443.838.519-42

Geacmilim (SCL) 31 de Março de 2016


 Wagner Martins Soto
 Contador - CRC 19028-0/108
 CPF 815.899.445-70



Gilson A. Sgrott
ADVOCADO

946
OAB/SC 9022

Centro Empresarial João Diniz do Verbi
Rua Felipe Schmidt, 31 - 3º Andar/Sala 303 - Centro
C/UP 68.150-073 - Brusque/SC - Fone/FAX: 47 3044-7005
contato@gilsonsgrott.com.br - www.gilsonsgrott.com.br

**EXCELENTÍSSIMO SENHOR JUIZ DE DIREITO DA 1ª VARA CÍVEL
DA COMARCA DE GUARAMIRIM – SANTA CATARINA.**

015 62711 15 09002834-8 24/05 13:49 43

**Autos: Recuperação Judicial nº 0801136-87.2014
Mannes Ltda e
BVI Empreendimentos e Participações SA**

ANÁLISE DAS CONTAS MENSAIS

GILSON AMILTON SGROTT,

advogado, OAB/SC sob nº 9022, na condição de ADMINISTRADOR JUDICIAL, devidamente nomeado junto aos Autos da Recuperação Judicial em epígrafe, vem com o devido acato perante Vossa Excelência, em atendimento ao Art. 22, inciso II, letra "c" da Lei e Falências e Recuperação de Empresas – LFR, apresentar o

**RELATÓRIO MENSAL DO ADMINISTRADOR JUDICIAL
RELATIVO AS ATIVIDADES DO DEVEDOR**

relativas ao mês de ABRIL/2015, nos seguintes termos:



Gilson A. Sgrott
ADVOGADO

0247
OAB/SC 9022

Centro Empresarial João Dionísio Vecchi
Rua Felipe Schmidt, 31 - 1º Andar/Sala 102 - Centro
CEP 88.330-075 - Brusque/SC - Fone/FAX: 47 3044-7005
email@gilsonsgrott.com.br - www.gilsonsgrott.com.br

1. Da forma do Relatório

Esse Administrador Judicial e equipe averiguaram a atividade da Empresa Devedora mediante a análise de três áreas distintas.

2. Do Setor de Pessoal

A fim de atender um dos princípios da Recuperação Judicial – *manutenção do emprego dos trabalhadores* – está sendo fiscalizado o Setor de RH, para que os demais Órgãos da Recuperação, bem como os Credores, tenham conhecimento da atual situação dos funcionários da Devedora.

No mês em análise, constatou-se que a empresa encontra-se com 826 (oitocentos e vinte e seis) funcionários nas três unidades (mês anterior 883), sendo que deste número há 33 (trinta e três) funcionários afastados por algum tipo de benefício previdenciário.

Os salários devidos aos trabalhadores nesse mês foram quitados integralmente e atingiu a quantia de R\$ 803.126,24 (oitocentos e três mil, cento e vinte e seis reais e vinte e quatro centavos).

3. Do Setor de Produção

Objetivando verificar se a empresa também atende a outro princípio da Recuperação Judicial – *manutenção da fonte produtora* - verificou-se o setor de produção da empresa Devedora.



Gilson A. Sgrott
ADVOCADO

0109/SC 9022

Centro Empresarial João Dionísio Vecchi
Rua Felipe Schmidt, 31 - 3ª Andar/Sala 303 - Centro
CEP 88.350-075 - Brusque/SC - Fone/FAX: 47 3044-7005
contato@gilsonsgrott.com.br - www.gilsonsgrott.com.br

Na análise realizada juntamente com o perito técnico e equipe, constatou-se que a Recuperanda encontra-se em constante funcionamento, mantendo suas atividades desde o pedido de recuperação, realizando o seguinte faturamento:

<u>Atividade</u>	<u>MARÇO</u>	<u>ABRIL</u>
Venda internas	R\$ 15.942.798,00	R\$ 13.479.251,00
Vendas Diversas	R\$ 3.460,00	R\$ 3.310,00
Prestação Serviço	R\$ 122.794,00	R\$ 184.974,00

No presente mês houve uma pequena redução do faturamento, decorre da ausência de perspectiva do aumento de vendas para os próximos meses, bem como aumento de matérias primas e dificuldade em repassar esses reajuste aos clientes, necessitando repensar o "tamanho" da empresa.

Para o presente mês o faturamento da empresa Devedora foi o seguinte:

<u>Mês do Faturamento</u>	<u>Valor</u>
• Novembro	R\$ 16.294.074,00
• Dezembro	R\$ 16.394.599,00
• Janeiro	R\$ 16.703.100,00
• Fevereiro	R\$ 17.660.452,00
• Março	R\$ 16.069.053,00
• Abril	R\$ 13.667.534,00

Junto ao relatório do Contador segue os números da produção instalada e realizada.



Gilson A. Sgrott
ADVOGADO

048/SC 9022

Centro Empresarial João Dionísio Vecchi
Rua Felipe Schmidt, 71 - 3º Andar/Sala 701 - Centro
CEP 88.334-075 - Brusque/SC - Fone/FAX: (47) 3044-7005
sgrott@gilsonsgrott.com.br - www.gilsonsgrott.com.br

249

A produção é realizada em três unidades autônomas, sendo:
Sede em Guaramirim/SC - Filial Sorocaba/SP - Filial Erechim/RS

Das Vendas

No mês analisado ainda não houve aumento significativo de vendas esperado para esse mês e decorrente dos meses anteriores, o que demonstra preocupação da empresa com a possível ociosidade dos funcionários e redução de faturamento futuro. Tudo decorrente do cenário econômico nacional, com estudo para redução de turno e produção.

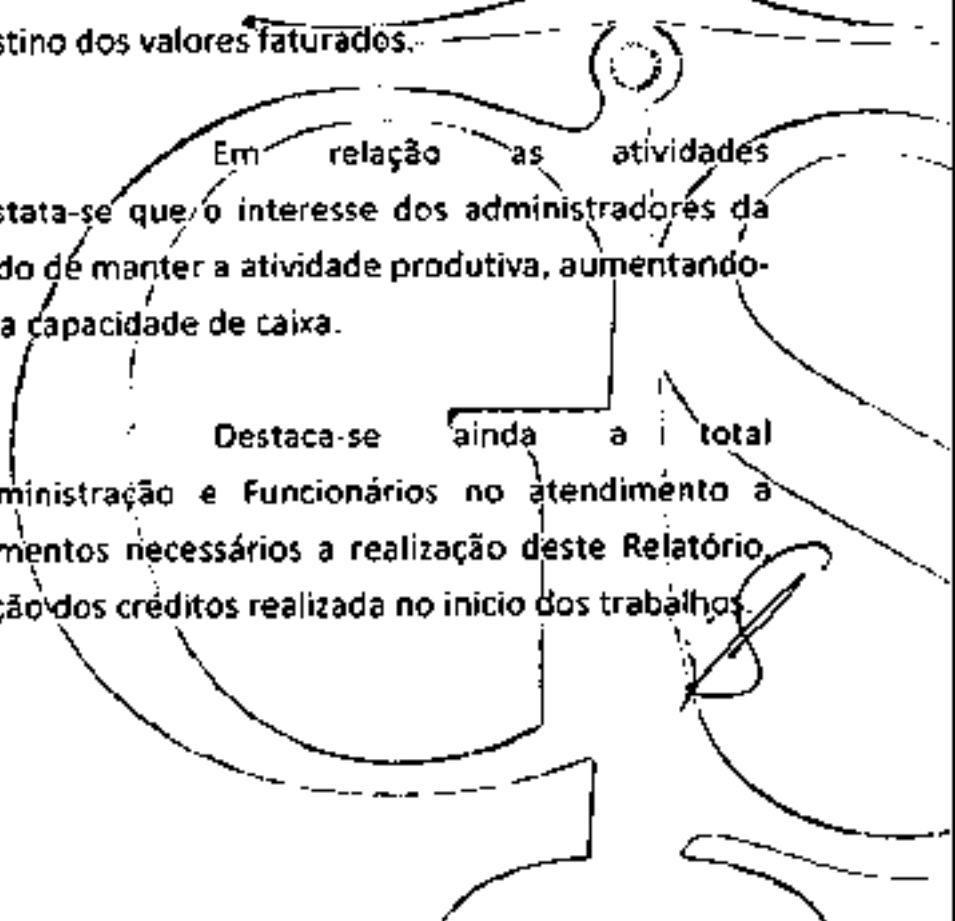
4. Do Setor Administrativo-

Financeiro

No centro da análise encontra-se o setor que administra a empresa Devedora com suas decisões de comando bem como realiza a sua contabilidade, tendo-se assim conhecimento do destino dos valores faturados.

Em relação as atividades administrativas, constata-se que o interesse dos administradores da Devedora é no sentido de manter a atividade produtiva, aumentando-a na proporção da sua capacidade de caixa.

Destaca-se ainda a total colaboração da Administração e Funcionários no atendimento a informações e documentos necessários a realização deste Relatório bem como a verificação dos créditos realizada no inicio dos trabalhos.





Gilson A. Sgrott
ADVOCADO

GAB. SC 9022

Centro Empresarial João Dionísio Vecchi
Rua Felipe Schmidt, 31 - 3ª Andar/Sala 301 - Centro
CEP 88.350-073 - Brusque/SC - Fone/FAX: 47 3044-7005
contato@gilsonsgrott.com.br - www.gilsonsgrott.com.br

Quanto a situação econômico-financeira, conforme Balançetes, apresenta um resultado líquido do exercício de (-)R\$19.716.780,00 (doc. anexo).

Em suma a Recuperanda ainda apresenta um pequeno aumento em relação a capacidade da empresa em quitar suas obrigações a curto prazo.

Por fim, registra-se a constante presença do perito técnico nomeado pelo Juízo, junto à empresa, para acompanhar as contas da Recuperanda.

5. Dos Tributos e Contribuições

Informa que após o pedido de Recuperação assim se apresenta as contribuições e demais tributos:

- FGTS - não quitado
- INSS - não quitado (informada aos Administradores quanto as consequências do não pagamento desses contribuições e da retenção)
- IR retido - não quitado
- ICMS - não quitado
- PIS - não quitado
- COFINS - não quitado

6. Do Administrador

Mantém-se o atendimento aos credores quanto a esclarecimentos do Plano e a atividade da Recuperanda.

Foram mantidos os trabalhos análise de atividade da empresa com verificação *in loco* da produção.



Gilson A. Sgrott
ADVOCADO

Handwritten signature
6228/SC 9027

Centro Empresarial João Dornelin Vechi
Rua Felipe Schmidt, 31 - 3ª Andar/Sala 302 - Centro
CEP: 88.350-073 - Brusque/SC - Fone/FAX: 47 3044-7005
contato@gilsonsgrott.com.br - www.gilsonsgrott.com.br

venda, faturamento, e análise da área financeira e administrativa, realizada por esse Administrador e contador nomeado.

7. Da Concessão a Recuperação

Após a aprovação do plano de recuperação no mês de outubro/14, a empresa está se organizando para cumprir o plano no item antecipação de pagamentos para os credores colaborativos.

Também está organizando os pagamentos para quitação dos credores trabalhistas.

Esses pagamentos estão sendo acompanhados pelo Administrador Judicial e Contador, que informarão os pagamentos na medida em que forem quitados.

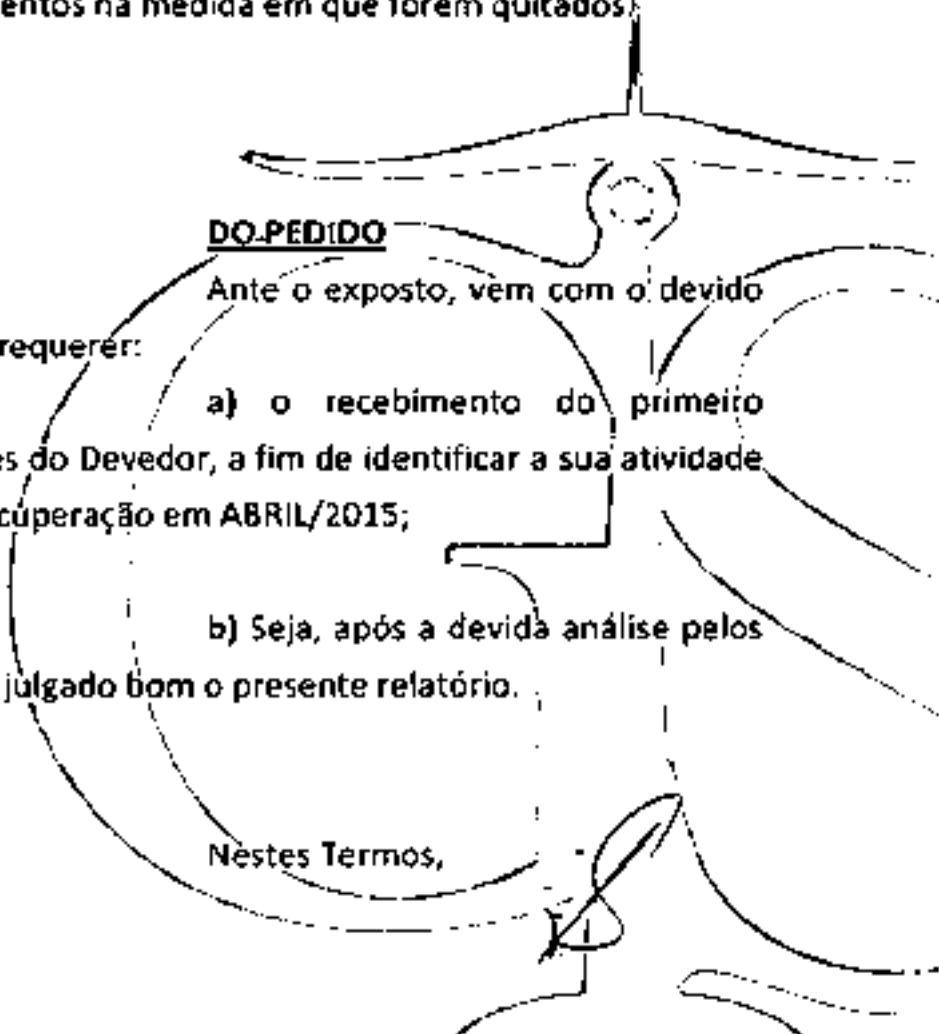
DO PEDIDO

Ante o exposto, vem com o devido acato perante V.Exa. requerer:

a) o recebimento do primeiro relatório de atividades do Devedor, a fim de identificar a sua atividade desde o pedido de recuperação em ABRIL/2015;

b) Seja, após a devida análise pelos órgãos competentes, julgado bom o presente relatório.

Nestes Termos,






Gilson A. Sgrott
ADVOCADO

252
OAB/SC 9022

Centro Empresarial João Dionísio Vechi
Rua Felipe Schmidt, 31 - 3º Andar/Sala 102 - Centro
CEP 88.359-075 - Brusque/SC - Fone/FAX: 47 3044-7005
contato@gilsonsgrott.com.br - www.gilsonsgrott.com.br

É o Relatório.


Brusque 22 de junho de 2015.


GILSON AMILTON SGROTT
ADVOCADO - OAB/SC. 9022
Administrador Judicial na Recup. Judicial
de Mannes Ltda.

Rol de Documentos em Anexo.

Anexo I – Relatório do perito técnico contábil

Anexo II – Balanço



623

ANEXO I

RELATÓRIO DO PERITO TÉCNICO CONTÁBIL



CRC/SC: 007933/O-7 e CRA/SC: 25797

Handwritten signature

AO

Administrador Judicial da Recuperação das empresas:

MANNES LTDA e B M EMPREENDIMENTOS E PARTICIPAÇÕES S.A.

Dr. Gilson Amilton Sgrott

**POSIÇÃO FINANCEIRA E ADMINISTRATIVA DA EMPRESA
REFERENTE AO MÊS DE ABRIL / 2015**

Segue abaixo, após análise dos relatórios e documentos fornecidos pelas empresas, algumas observações que achamos importantes para vossa tomada de decisão, referente ao mês de abril de 2015.

FATURAMENTO

A empresa teve como faturamento líquido no mês corrente o valor de R\$ 13.667.534,00, composto da seguinte maneira:

Mercado Interno:	R\$ 13.479.251,00
Prestação de Serviços:	R\$ 184.974,00
Vendas Diversas:	R\$ 3.310,00

RECURSOS HUMANOS

A empresa terminou o mês com o total de 826 funcionários. Deste número, 33 estão afastados e 793 ativos, resultando num número de 58 funcionários a menos que o mês anterior.

Os salários do mês foram quitados integralmente no valor de R\$ 803.126,24, no dia 07/05/2015.

O FGTS teve o valor de R\$ 112.140,77 e ainda não foi quitado.

IR (COD 0561) no valor de R\$ 19.546,45 e não foi quitado.

Handwritten signature



CRC/SC: 007933/O-7 e CRA/SC: 25797

O valor do INSS da parte dos empregados no mês foi no valor de R\$ 133.982,14 e não foi efetivado o recolhimento.

O valor da Mensalidade do Sindicato foi de R\$ 10.347,60 foi paga.

Por dificuldade de caixa a empresa vem pagando alguns desses impostos com atraso.

SITUAÇÃO COM RELAÇÃO AOS IMPOSTOS

ICMS: No valor de R\$ 472.737,56 referente ao ICMS normal e no valor de R\$ 696.230,01 referente ao ICMS ST.

PIS: No valor de R\$ 96.242,08.

COFINS: No valor de R\$ 443.296,89.

INSS SOBRE O FATURAMENTO: No valor de R\$ 89.042,50.

OBS: Nenhum dos impostos acima esta sendo pago.

PRODUÇÃO MENSAL

A capacidade produtiva instalada é conforme descrito abaixo:

Mannes Matriz - Guaramirim

Segmento	Cap. Mês Uni.
Colchões de Mola	18.000
Colchões de Espuma	18.000
Bases	18.000
Estofados	1.500
Travesselos	30.000

Mannes Sudeste - Sorocaba

Segmento	Cap. Mês Uni.
Colchões de Mola	5.000
Colchões de Espuma	5.000
Bases	6.000

Mannes Erechim

Rua Felipe Schmidt, nº 136 - Sala 1 - Piso Superior - Bairro: São Luiz
88.351-000 - Brusque - SC
CNPJ/MF: 13.720.109/0001-45 - CRC: SC 007933/O-7 - CRA: SC 25797
Fone: (47) 3350-5000 - e-mail: silvio@sacont.com.br



CRC/SC: 007933/O-7 ■ CRA/SC: 25797

Segmento	Cap. Mês Uni.
Modelado	4.000

Já para o mês em questão, a empresa apresentou a seguinte produção:

Mannes Matriz - Guaramirim

Segmento	Cap. Mês Uni.
Colchões de Mola	7.311
Colchões de Espuma	6.787
Bases	6.677
Estofados	564
Travesseiros	10.828

Mannes Sudeste - Sorocaba

Segmento	Cap. Mês Uni.
Colchões de Mola	4.299
Colchões de Espuma	4.213
Bases	4.412

Mannes Erechim

Segmento	Cap. Mês Uni.
Modelado	5.813

RESULTADO CONTÁBIL


No balanço entregue pela empresa, referente ao ano, apresenta um prejuízo de R\$ 19.716.780,00. O valor do prejuízo operacional foi de R\$ 5.853.249,00. A diferença entre o resultado operacional e o resultado da empresa, é dividido em grande parte às despesas financeiras que acumuladamente no ano, totalizam o valor de R\$ 13.863.531,00. O Passivo está a Descoberto (que significa, contabilmente falando, que se a empresa



CRC/SC: 007933/O-7 e CRA/SC: 25797

vendesse todo o seu patrimônio, ainda assim ficaria devendo tal valor) no valor total de R\$ 46.845.484,00. A empresa tem um ATIVO CIRCULANTE (que é uma referência aos bens e direitos que podem ser convertidos em dinheiro em curto prazo. Os ativos que podem ser considerados como circulantes incluem: dinheiro em caixa, conta movimento em banco, aplicações financeiras, contas a receber, estoques, despesas antecipadas, numerário em caixa, depósito bancário, mercadorias, matérias-primas e títulos) no valor de R\$ 84.433.727,00 e um ATIVO TOTAL (O Ativo Total compreende os bens e direitos da companhia, expressos em moeda local) de R\$ 160.078.445,00.

Brusque/SC, 20 de maio de 2015.



SILVANO GANESINI
CPF: 528 302 649-68
CRC/SC: 013782-O-8
CRA/SC: 25797

628

ANEXO II

BALANÇO

Mannes Ltda - Em Recuperação Judicial

DEMONSTRAÇÕES CONTÁBEIS

BALANÇO PATRIMONIAL DOS EXERCÍCIOS FINDOS EM 30.04.2015 e 31.12.2014

<u>Ativo</u>	<u>Nota</u>	<u>2015</u>	<u>2014</u>
Circulante			
Caixa e equivalentes de caixa	4	1.314.236	1.757.608
Contas a receber de clientes	5	41.403.259	41.487.911
Estoque	6	21.265.192	19.118.096
Impostos a recuperar	7	8.915.683	7.928.910
Partes relacionadas	8	914.299	892.753
Outros créditos	9	9.641.045	7.682.629
Despesas do exercício seguinte		980.171	515.229
		<u>84.493.727</u>	<u>79.263.425</u>
Não Circulante			
Depósitos judiciais		188.828	171.822
Partes relacionadas	8	17.078.174	15.921.892
Outros créditos	9	6.720.007	19.391.584
Investimentos		93.168	93.168
Imobilizado	10	81.010.355	51.504.384
Intangível	11	303.099	640.472
Total do ativo não circulante		<u>75.644.718</u>	<u>87.683.502</u>
Total do Ativo		<u>160.078.445</u>	<u>166.956.927</u>

"As notas explicativas (NE) da administração são parte integrante das demonstrações contábeis"

Guaraniém (SC), 30 de Abril de 2015

Bárbara Mannes
Diretor Presidente
CPF 443.888.539-68

Wagner Marcos Salei
Contador - CRC 16002964304
CPF 045.893.449-70

DEMONSTRAÇÕES CONTÁBEIS

BALANÇO PATRIMONIAL DOS EXERCÍCIOS FIMOS EM 30.04.2015 e 31.12.2014

<u>Passivo e patrimônio líquido</u>	<u>Nota</u>	<u>2015</u>	<u>2014</u>
Circulante			
Fornecedores	12	15.017.124	6.770.203
Empréstimos e financiamentos	13	58.534.332	66.651.352
Obrigações sociais	15	9.850.198	7.740.138
Obrigações tributárias	16	18.630.595	14.278.249
Outras obrigações	17	12.414.067	15.688.017
		116.446.336	101.123.960
Não circulante			
Empréstimos e financiamentos	13	10.108	27.285
Impostos a pagar	14	7.847.628	7.663.323
Obrigações tributárias	16	8.316.229	8.316.229
Outras obrigações	17	75.140.810	77.577.720
Provisão para contingências	18	1.422.817	1.422.817
		90.477.693	93.024.375
Patrimônio líquido			
Capital social	19	5.996.217	5.996.217
Reserva de lucros	-	48.056.478	5.262.472
Ajuste de avaliação patrimonial	-	14.787.161	14.906.882
Lucros (Prejuízos) acumulados	-	19.537.364	63.338.049
		45.845.464	27.181.398
Total do Passivo e Patrimônio Líquido		160.078.445	164.868.927

"As notas explicativas (NE) da administração são parte integrante das demonstrações contábeis"

Garanimim (SC), 30 de Abril de 2015

Roberto Menezes
Diretor Presidente
CPF 449.668.539-68

Wagner Marcos Salmi
Contratador - CRC 25001944208
CPF 443.633.448-79

Mennes Ltda - Em Recuperação Judicial

DEMONSTRAÇÕES CONTÁBEIS

DRE - DEMONSTRAÇÃO DO RESULTADO DO EXERCÍCIO

	Nota	2015	2014
Receita operacional líquida	20.1	46.188.738	122.208.652
(-) Custo dos produtos vendidos	-	40.351.079	107.478.483
(=) Lucro bruto		4.814.687	24.728.370
<u>Outras receitas operacionais:</u>			
(-) Despesas de vendas	-	2.043.214	20.688.535
(-) Despesas gerais e administrativas	-	3.725.748	12.451.029
(+) Outras receitas operacionais	20.2	109.056	80.858
(=) Lucro operacional antes do resultado financeiro		5.883.249	9.496.064
(+) Receita financeira	21	1.420.940	3.027.020
(-) Despesa financeira	21	15.284.473	21.724.875
(=) Lucro antes do imposto de renda e contribuição social		19.983.851	17.888.452
(-) Imposto de renda e contribuição social		-	-
(=) Lucro líquido do exercício		19.718.780	26.388.505

"As notas explicativas (NE) da administração são parte integrante das demonstrações contábeis"

Guarapuava (PR), 30 de Abril de 2015

Roberto de Jesus
Diretor Financeiro
CPF: 448.888.559-08

Wagner Marcos Sili
Contador - CRC: 430284/208
CPF: 085.381.499-70



Gilson A. Sgrott

Advogado

OAB/SC 9022

Cidade Engenheiro João Dyrelho Vitor
Rua Pedro Schiraldi, 28 - 1ª Andar/Quilômetro 002 - Centro
CEP: 88.156-075 - Brusque/SC - Fone/FAX: 47 3044 7065
contato@gsilvegros.com.br - www.gsilvegros.com.br

EXCELENTÍSSIMO SENHOR JUIZ DE DIREITO DA 1ª VARA CÍVEL DA COMARCA DE GUARAMIRIM – SANTA CATARINA.

Autos: Recuperação Judicial nº 0801136-87.2014
Mannes Ltda e
BM Empreendimentos e Participações SA

ANÁLISE DAS CONTAS MENSAIS

GILSON AMILTON SGROTT, advogado, OAB/SC sob nº 9022, na condição de ADMINISTRADOR JUDICIAL, devidamente nomeado junto aos Autos da Recuperação Judicial em epígrafe, vem com o devido acato perante Vossa Excelência, em atendimento ao Art. 22, inciso II, letra "c" da Lei e Falências e Recuperação de Empresas – LFR, apresentar o

RELATÓRIO MENSAL DO ADMINISTRADOR JUDICIAL
RELATIVO AS ATIVIDADES DO DEVEDOR

relativas ao mês de MAIO/2015, nos seguintes termos:

Este documento e todos os dados nele contidos são de caráter estritamente confidencial. Qualquer uso não autorizado é proibido e poderá acarretar sanções legais. Para conferir o original, acesse o site <http://www.tsc.jus.br/portal/abre.asp?processo=0801136-87.2014.8.24.0026&evento=39>



1. Da forma do Relatório

Esse Administrador Judicial e equipe averiguaram a atividade da Empresa Devedora mediante a análise de três áreas distintas.

2. Do Setor de Pessoal

A fim de atender os princípios da Recuperação Judicial – *manutenção do emprego dos trabalhadores* – está sendo fiscalizado o Setor de RH, para que os demais Órgãos da Recuperação, bem como os Credores, tenham conhecimento da atual situação dos funcionários da Devedora.

No mês em análise, constatou-se que a empresa encontra-se com 488 (quatrocentos e oitenta e oito) funcionários nas três unidades (mês anterior 826), sendo que deste número há 31 (trinta e um) funcionários afastados por algum tipo de benefício previdenciário.

Os salários devidos aos trabalhadores nesse mês foram quitados integralmente e atingiu a quantia de R\$ 600.208,85 (seiscentos mil, duzentos e oito reais e oitenta e cinco centavos).

No mês em análise, a Recuperanda efetuou um grande número de demissões, como estratégia de manutenção da atividade e redução de custos em decorrência das baixas vendas, reflexo da crise nacional.

Foram demitidos 157 (cento e cinquenta e sete) da unidade de Guaramirim; 08 (oito) da unidade de Erechim-RS; e 165 (cento e sessenta e cinco) da unidade de Sorocaba-SP.



Gilson A. Sgrott
ADVOGADOS

OAB/SC 9022
Cláudio Caspary Junior Advogado Votado
Rua Frigolin de Faria, 24 - P. AmbarSul 801 - Centro
CEP 81.130-071 - Blumenau/SC - Fone/FAX: 47 3644-3061
caspary@sgrottadvogados.br - www.sgrottadvogados.com.br

3. Do Setor de Produção

Objetivando verificar se a empresa também atende a outro princípio da Recuperação Judicial - *manutenção da fonte produtora* - verificou-se o setor de produção da empresa Devedora.

Na análise realizada juntamente com o perito técnico e equipe, constatou-se que a Recuperanda encontra-se em funcionamento, mantendo suas atividades desde o pedido de recuperação, realizando o seguinte faturamento:

<u>Atividade</u>	<u>MAIO</u>	<u>ABRIL</u>
Venda Internas	R\$ 11.436.237,39	R\$ 13.479.251,00
Vendas Diversas	R\$ 6.084,56	R\$ 3.310,00
Prestação Serviço	R\$ 129.111,75	R\$ 184.974,00

No presente mês prosseguiu a redução do faturamento, decorre da ausência de perspectiva do aumento de vendas para os próximos meses, bem como aumento de matérias primas e dificuldade em repassar esses reajuste aos clientes, objetivando, inclusive, o não atendimento a clientes de baixo resultado

Para o presente mês o faturamento da empresa Devedora foi o seguinte:

<u>Mês do Faturamento</u>	<u>Valor</u>
• Janeiro	R\$ 16.703.100,00
• Fevereiro	R\$ 17.660.452,00
• Março	R\$ 16.069.053,00



Gilson A. Sgrott
 A D A G A D O

QMB/SC 9022
 Centro Empresarial João Dantas Vieira
 Rua Felipe Schmidt, 71 - 5ª Andar Sala 302 - Centro
 CEP 88.358-075 - Brusque/SC - Fone/FAX: (47) 3644-7401
 e-mail: g@sgrott.com.br - www.gilsonsgrott.com.br

- Abril R\$ 13.667.534,00
- Maio R\$ 11.571.433,70

Junto ao relatório do Contador segue os números da produção instalada e realizada.

A produção é realizada em três unidades autônomas, sendo:

Sede em Guaratim/SC - Filial Sorocaba/SP - Filial Erechim/RS

Conforme informado acima a respeito da filial de Sorocaba-SP, foram encerradas as atividades naquela unidade, permanecendo tão somente poucos funcionários para atendimento ao cliente, limpeza, encerramento.

Registre-se ainda o encerramento das atividades do segundo turno da unidade de Guaratim, sendo alguns funcionários alocados no primeiro turno a fim de concentrar mais produção nesse horário (e redução de custos, principalmente com energia elétrica).

Das Vendas

No mês analisado permaneceu baixa a venda, levando a redução de funcionários e do faturamento futuro, tudo decorrente do cenário econômico nacional.

4. Do Setor Administrativo-Financeiro

No centro da análise encontra-se o setor que administra a empresa Devedora com suas decisões de comando bem como realiza a sua contabilidade, tendo-se assim conhecimento do destino dos valores faturados.



Em relação as atividades administrativas, constata-se que o interesse dos administradores da Devedora é no sentido de manter a atividade produtiva, aumentando-a na proporção da sua capacidade de caixa.

Destaca-se ainda a total colaboração da Administração e Funcionários no atendimento a informações e documentos necessários a realização deste Relatório, bem como a verificação dos créditos realizada no início dos trabalhos.

Quanto a situação econômico-financeira, conforme Balançetes, apresenta um resultado líquido do exercício de (-)R\$22.890.820,40 (doc. anexo).

Em suma a Recuperanda ainda apresenta um pequeno aumento em relação a capacidade da empresa em quitar suas obrigações a curto prazo.

Por fim, registra-se a constante presença do perito técnico nomeado pelo Juízo, junto à empresa, para acompanhar as contas da Recuperanda.

5. Dos Tributos e Contribuições

Informa que após o pedido de Recuperação assim se apresenta as contribuições e demais tributos:

- FGTS - não quitado
- INSS - não quitado (informada aos Administradores quanto as conseqüências do não pagamento desses contribuição e da retenção)



Gilson A. Sgrott
ADMINISTRADOR

QABSC 9077
Centro Empresarial Melo Dreyfus, Yoda
Rua Felipe Garcia, 28 - 2ª Andar/Box 302 - Centro
13298-077 - Brusque/SC - Fone/Fax: 47 3344-7387
www@gilsonsgrott.com.br - www.gilsonsgrott.com.br

- IR retido - não quitado
- ICMS - não quitado
- PIS - não quitado
- COFINS - não quitado

6. Do Administrador

Mantém-se o atendimento aos credores quanto à esclarecimentos do Plano e a atividade da Recuperanda.

Foram mantidos os trabalhos análise de atividade da empresa com verificação *in loco* da produção, venda, faturamento, e análise da área financeira e administrativa, realizada por esse Administrador e contador nomeado.

7. Da Concessão a Recuperação

Após a aprovação do plano de recuperação no mês de outubro/14, a empresa está se organizando para cumprir o plano no item antecipação de pagamentos para os credores colaborativos.

Também está organizando os pagamentos para quitação dos credores trabalhistas.

Esses pagamentos estão sendo acompanhados pelo Administrador Judicial e Contador, que informarão os pagamentos na medida em que forem quitados.



Gilson A. Scrott
ADVOCADO

OAB/SC 9022
Cidade Empresarial João Dreyer e Vello,
Rua Felipe Schmidt, 51 - 2ª Andar/Sala 202 - Centro
CEP 1306-075 - Fone: 51 3244-5555 - E-mail: F.A.T. 47 1044-7803
contato@gsadvogados.com.br - www.gsadvs.com.br

DO PEDIDO

Ante o exposto, vem com o devido acato perante

V.Exa. requerer:

a) o recebimento do primeiro relatório de atividades do Devedor, a fim de identificar a sua atividade desde o pedido de recuperação em MAIO/2015;

b) Seja, após a devida análise pelos órgãos competentes, julgado bom o presente relatório.

Nestes Termos,

É o Relatório.

Brusque 22 de julho de 2015.

GILSON AMILTON SGROTT
ADVOGADO - OAB/SC. 9022
Administrador Judicial na Recup. Judicial
de Mannes Ltda.

Rol de Documentos em Anexo.

Anexo I - Relatório do perito técnico contábil

Anexo II - Balanço



CRC/SC: 007933/O-7 e CRA/SC: 25797

AO

Administrador Judicial da Recuperação das empresas:

MANNES LTDA e B M EMPREENDIMENTOS E PARTICIPAÇÕES S.A.

Dr. Gilson Amilton Sgrott

**POSIÇÃO FINANCEIRA E ADMINISTRATIVA DA EMPRESA
REFERENTE AO MÊS DE MAIO / 2015**

Segue abaixo, após análise dos relatórios e documentos fornecidos pelas empresas, algumas observações que achamos importantes para vossa tomada de decisão, referente ao mês de maio de 2015.

FATURAMENTO

A empresa teve como faturamento líquido no mês corrente o valor de R\$ 11.571.433,70, composto da seguinte maneira:

Mercado Interno:	R\$ 11.436.237,39
Prestação de Serviços:	R\$ 129.111,75
Vendas Diversas:	R\$ 6.084,56

RECURSOS HUMANOS

A empresa terminou o mês com o total de 488 funcionários. Deste número, 31 estão afastados e 457 ativos, resultando num número de 336 funcionários a menos que o mês anterior.

Os salários do mês foram quitados integralmente no valor de R\$ 600.208,85, no dia 06/06/2015.

O FGTS teve o valor de R\$ 69.517,89 e ainda não foi quitado.

IR (COD 0561) no valor de R\$ 33.114,80 e não foi quitado.

Rua Felipe Schmidt, nº 136 - Sala 1 - Piso Superior - Bairro: São Luiz
88.351-000 - Brusque - SC
CNPJ/ME: 13.720.109/0001-45 - CRC: SC 007933/O-7 - CRA: SC 25797
Fone: (47) 3350-5000 - e-mail: silvio@sacont.com.br



CRC/SC: 007933/0-7 e CRA/SC: 25797

O valor do INSS da parte dos empregados no mês foi no valor de R\$ 198.536,62 e não foi efetivado o recolhimento.

O valor da Mensalidade do Sindicato foi de R\$ 9.660,54 foi paga.

Por dificuldade de caixa a empresa vem pagando alguns desses impostos com atraso.

SITUAÇÃO COM RELAÇÃO AOS IMPOSTOS

ICMS: No valor de R\$ 332.761,36 referente ao ICMS normal e no valor de R\$ 215.254,45 referente ao ICMS ST.

PIS: No valor de R\$ 61.130,84.

COFINS: No valor de R\$ 443.296,89.

INSS SOBRE O FATURAMENTO: No valor de R\$ 76.676,00.

OBS: Nenhum dos impostos acima esta sendo pago.

PRODUÇÃO MENSAL

A capacidade produtiva instalada é conforme descrito abaixo:

Mannes Matriz - Guaramirim

Segmento	Cap. Mês Unl.	
Colchões de Mola		18.000
Colchões de Espuma		18.000
Bases		18.000
Estofados		1.500
Travesselos		30.000

Mannes Sudeste - Sorocaba

Segmento	Cap. Mês Unl.	
Colchões de Mola		5.000
Colchões de Espuma		5.000
Bases		6.000

Mannes Erechim

Rua Felipe Schmidt, nº 136 - Sala 1 - Piso Superior - Bairro: São Luiz
88.351-000 - Brusque - SC
CNPJ/NF: 13.720.109/0001-45 - CRC: SC 007933/0-7 - CRA: SC 25797
Fone: (47) 3350-5000 - e-mail: slivio@sacont.com.br



CRC/SC: 007933/O-7 e CRA/SC: 25797

Segmento	Cap. Mês Uni.	
Modelado		4.000

Já para o mês em questão, a empresa apresentou a seguinte produção:

Mannes Matrix - Guaramirim

Segmento	Cap. Mês Uni.	
Colchões de Mola		11.362
Colchões de Espuma		5.905
Bases		10.280
Estofados		0
Travesseiros		7.111

Mannes Sudeste - Sorocaba

Segmento	Cap. Mês Uni.	
Colchões de Mola		2.799
Colchões de Espuma		3.069
Bases		3.359

Mannes Erechim

Segmento	Cap. Mês Uni.	
Modelado		1.869

RESULTADO CONTÁBIL


No balanço entregue pela empresa, referente ao ano, apresenta um prejuízo de R\$ 22.890.820,40. O valor do prejuízo operacional foi de R\$ 7.405.328,50. A diferença entre o resultado operacional e o resultado da empresa, é dividido em grande parte às despesas financeiras que acumuladamente no ano, totalizam o valor de R\$ 15.485.491,90. O Passivo está a Descoberto (que significa, contabilmente falando, que se a empresa



CRC/SC: 007933/O-7 e CRA/SC: 25797

vendesse todo o seu patrimônio, ainda assim ficaria devendo tal valor) no valor total de R\$ 50.003.855,00. A empresa tem um ATIVO CIRCULANTE (que é uma referência aos bens e direitos que podem ser convertidos em dinheiro em curto prazo. Os ativos que podem ser considerados como circulantes incluem: dinheiro em caixa, conta movimento em banco, aplicações financeiras, contas a receber, estoques, despesas antecipadas, numerário em caixa, depósito bancário, mercadorias, matérias-primas e títulos) no valor de R\$ 77.712.066,00 e um ATIVO TOTAL (O Ativo Total compreende os bens e direitos da companhia, expressos em moeda local) de R\$ 152.462.142,00.

Brusque/SC, 20 de junho de 2015.


SILVANO GANESINI
CPF: 528 302 849-68
CRC/SC: 013782-O-2
CRA/SC: 25797

Rua Felipe Schmidt, nº 136 - Sala 1 - Piso Superior - Bairro: São Luiz
88.951-000 - Brusque - SC
CNPJ/MF: 13.720.109/0001-45 - CRC: SC 007933/O-7 - CRA: SC 25797
Fone: (47) 3350-5000 - e-mail: silvia@saccont.com.br

Este documento é cópia do original assinado eletronicamente por SILVANO GANESINI, para conferir o original, acesse o site <http://www.tsc.jus.br/portal/assine>, informe o processo 0801136-87.2014.8.24.0026/SC e o código 314634A.

Mannes Ltda - Em Recuperação Judicial**DEMONSTRAÇÕES CONTÁBEIS****BALANÇO PATRIMONIAL DOS EXERCÍCIOS FINDOS EM 31.05.2015 e 31.12.2014**


Ativo	Nota	2015	2014
Circulante			
Cash e equivalentes de caixa	4	1.284.128	1.737.608
Contas a receber de clientes	5	26.229.408	41.487.811
Estoque	6	20.140.633	19.518.088
Impostos e recuperaç	7	8.987.068	7.929.910
Partes relacionadas	8	929.008	892.753
Outros créditos	9	10.230.920	7.862.829
Despesas do exercício seguinte		933.907	616.229
		77.792.066	79.263.426
Não Circulante			
Depósitos judiciais		189.828	171.822
Partes relacionadas	10	17.314.998	15.921.692
Outros créditos	11	2.768.494	19.331.884
Investimentos		93.168	93.168
Imobilizado	12	50.831.808	51.534.394
Intangível	13	653.766	840.472
Total do ativo não circulante		74.750.076	87.693.602
Total do Ativo		152.452.142	166.957.027

As notas explicativas (NE) da administração são parte integrante das demonstrações contábeis



Roberto Mannes
Diretor Presidente
CPF 443.849.519-66

Guaraniém (SC), 31 de Maio de 2015.



Wagner Manoel Galati
Contador - CRC 15092841/SC
CPF 045.885.645-70

DEMONSTRAÇÕES CONTÁBEIS

BALANÇO PATRIMONIAL DOS EXERCÍCIOS FINDOS EM 31.05.2015 e 31.12.2014

<u>Passivos e patrimônio líquido</u>	<u>Nota</u>	<u>2015</u>	<u>2014</u>
<u>Circulante</u>			
Fornecedores	12	15.868.111	8.770.280
Emprestimos e financiamentos	13	53.825.434	50.651.352
Obrigações sociais	15	11.752.824	7.740.138
Obrigações tributárias	16	20.882.159	14.278.243
Outras obrigações	17	12.094.043	15.698.077
		<u>114.188.671</u>	<u>107.128.090</u>
<u>Não circulante</u>			
Emprestimos e financiamentos	13		27.285
Impostos diferidos	14	7.801.859	7.890.329
Obrigações Tributárias	16	6.316.228	6.300.228
Outras obrigações	17	72.928.520	77.677.720
Provisão para contingências	18	1.422.817	1.422.817
		<u>80.269.826</u>	<u>83.614.379</u>
<u>Patrimônio líquido</u>			
Capital social	19	5.956.217	5.956.217
Reserva de lucros		46.038.478	5.202.472
Ajuste de avaliação patrimonial		14.758.744	14.804.882
Lucros (Prejuízos) acumulados		22.890.339	53.338.949
		<u>89.643.778</u>	<u>79.302.520</u>
Total do Passivo e Patrimônio Líquido		<u>152.482.142</u>	<u>186.965.927</u>

As notas explicativas (NE) da administração são parte integrante das demonstrações contábeis

Guararânem (SC), 31 de Maio de 2015.

Roberto Martins
Diretor Presidente
CPF 413.686.319-8

Anderson Marcos Sabal
Contador - CRC 1307294208
CPF 045.595.449-70

Mannes Ltda - Em Recuperação Judicial

DEMONSTRAÇÕES CONTÁBEIS

DRE - DEMONSTRAÇÃO DO RESULTADO DO EXERCÍCIO


	Nota	2015	2014
Receita operacional líquida	20.1	63.298.860,64	157.206.652
(-) Custo das atividades vendidas	-	40.000.004,55	107.478.483
(*) Lucro bruto		23.298.856,09	49.728.169
Despesas operacionais			
(-) Despesas de vendas	-	4.649.733,81	20.046.634
(-) Despesas gerais e administrativas	-	4.643.000,73	12.431.029
(*) Outras receitas operacionais	20.2	96.136,14	89.856
(*) Lucro operacional antes do resultado financeiro		13.992.258,69	17.310.422
(*) Receita financeira	21	1.462.476,41	3.427.423
(-) Despesa financeira	21	15.483.401,96	21.724.378
(*) Lucro antes do imposto de renda e contribuição social		21.890.250,68	24.310.605
(-) Imposto de renda e contribuição social		-	-
(*) Lucro líquido do exercício		22.899.630,40	26.310.605

As notas explicativas (NE) da administração são parte integrante das demonstrações contábeis



Silvestre Meneses
Diretor Presidente
CPF nº 5.282.319-68

Assinatura (TC) 31 de Maio de 2015


 Auditor: **TC**
 CPF nº 45.875.443-70



Gilson A. Sgrott
ADVOGADOS

OAB/SC 98
Centro Empresarial 115 - Dourado V
Rua Felipe Schmidt, 31 - 3ª Andar Sala 302 - Ce
Cidade 88.000-000 - Brusque/SC - Fone: F.A.K. 47 3044-7
contato@igsagrott.com.br - www.gilsonsgrott.com.br

EXCELENTÍSSIMO SENHOR JUIZ DE DIREITO DA 1ª VARA CÍVEL DA COMARCA DE GUARAMIRIM – SANTA CATARINA.

136

**Autos: Recuperação Judicial nº 0801136-87.2014
Mannes Ltda e
BM Empreendimentos e Participações SA**

ANÁLISE DAS CONTAS MENSAIS

GILSON AMILTON SGROTT, advogado, OAB/SC nº 9022, na condição de ADMINISTRADOR JUDICIAL, devidamente nomeado Junta de Recuperação de Empresas em epígrafe, vem com o devido acato perante Vossa Excelência, em atendimento ao Art. 22, inciso II, letra "c" da Lei e Falência e Recuperação de Empresas – LFR, apresentar o

**RELATÓRIO MENSAL DO ADMINISTRADOR JUDICIAL
RELATIVO AS ATIVIDADES DO DEVEDOR**

relativas ao mês de **JUNHO/2015**, nos seguintes termos:

Este documento é cópia do original assinado digitalmente por GILSON AMILTON SGROTT, Protocolado em 19/05/2015 às 17:09:07, sob o número WGAJF15.10008904-7. Para consultar o original, acesse o site <http://www.tsc.jus.br/ajuda>, informe o processo 0801136-87.2014.8.24.0026/SC e o código 2241561.



1. Da forma do Relatório

Esse Administrador Judicial e equipe averiguará a atividade da Empresa Devedora mediante a análise de três áreas distintas.

2. Do Setor de Pessoal

A fim de atender os princípios da Recuperação Judicial – *manutenção do emprego dos trabalhadores* – está sendo fiscalizado o setor de RH, para que os demais Órgãos da Recuperação, bem como os Credores, tenham conhecimento da atual situação dos funcionários da Devedora.

No mês em análise, constatou-se que a empresa encontra-se com 470 (quatrocentos e setenta) funcionários nas três unidades (em comparação com anterior 488), sendo que deste número há 29 (vinte e nove) funcionários afastados por algum tipo de benefício previdenciário.

Os salários devidos aos trabalhadores nesse mês foram quitados integralmente e atingiu a quantia de R\$ 632.634,59 (seiscentos e trinta e dois mil, seiscentos e trinta e quatro reais e cinquenta e nove centavos).

Ainda neste mês a Recuperanda efetuou demissões como estratégia de manutenção da atividade e redução de custos em decorrência das baixas vendas, reflexo da crise nacional.

Renova-se a informação anterior de que foram demitidos 157 (cento e cinquenta e sete) da unidade de Guaramirim; 08 (oito) da unidade de Erechin-RS; e 165 (cento e sessenta e cinco) da unidade de Sorocaba-RS.

Este documento é copia do original assinado eletronicamente por Gilson A. Sgrott, OAB/SC 90. Para conferir o original, acesse o site <http://www.jsc.jus.br>, insira o número do processo 0801136-87.2014.8.24.0026/SC, informe o número do documento 100 e clique em "Consultar".



Gilson A. Scrott
A D E V O G A D O

PAB/SC 90
Centro Empresarial 180, 3010
Rua Felício Schmidt, 31 - 3ª Andar/Sala 3 - Ce
CEP 88.350-075 - Brusque/SC - Fone/FAX: 47 34.7
contato@gilsonsc.com.br - www.gilsonsc.com

3. Do Setor de Produção

Objetivando verificar se a empresa também atende a outro princípio da Recuperação Judicial - *manutenção da fonte produtiva*, verificou-se o setor de produção da empresa Devedora.

Na análise realizada juntamente com o perito técnico e equipe, constatou-se que a Recuperanda encontra-se em funcionamento mantendo suas atividades desde o pedido de recuperação, realizando o seguinte faturamento:

<u>Atividade</u>	<u>MAIO</u>	<u>JUNHO</u>
Venda internas	R\$ 11.436.237,39	R\$ 9.094.975,96
Vendas Diversas	R\$ 6.084,56	R\$ 1.917,90
Prestação Serviço	R\$ 129.111,75	R\$ 132.955,38

No presente mês prosseguiu a redução do faturamento, decorre da ausência de perspectiva do aumento de vendas para os próximos meses, bem como aumento de matérias primas e dificuldade em repassar esses reajuste aos clientes, objetivando, inclusive, o não atendimento a clientes com baixo resultado.

Para o presente mês o faturamento da empresa

Devedora foi o seguinte:

<u>Mês do Faturamento</u>	<u>Valor</u>
• Janeiro	R\$ 16.703.100,00
• Fevereiro	R\$ 17.660.452,00
• Março	R\$ 16.069.053,00
• Abril	R\$ 13.667.534,00

Este documento é cópia do original assinado digitalmente por GILSON A. SCROTT, Advogado, em 24/05/2014 às 14:24. Para conferir o original, acesse o site <http://www.jsc.jus.br/portal/infomec>, informe o processo 0801136-87.2014.8.24.0026/SC e o código 90909090.



Gilson A. Sgrott
 ADVOGADO

PABX 00
 Centro Empresarial Rio 400
 Rua Felipe Schmidt, 31 - J. Anderson 5 - Lda.
 CEP 88.550-075 - Brusque/SC - Fone/FAX: 47.481.7
 contato@gilsonsgrott.com.br - www.gilsonsgrott.com.br

- Maio R\$ 11.571.433,70
- Junho R\$ 9.229.849,24

Junto ao relatório do Contador segue os números da produção instalada e realizada.

A produção é realizada em duas unidades autônomas, sendo:

Sede em Guaramirim/SC • Filial Erechim/RS

Conforme informado acima a respeito da filial de Sorocaba-SP, foram encerradas as atividades naquela unidade, permanecendo apenas somente poucos funcionários para atendimento ao cliente, limpeza, encerramento.

Renova-se a informação de encerramento de atividades do segundo turno da unidade de Guaramirim, sendo alguns funcionários alocados no primeiro turno a fim de concentrar mais produção nesse horário (redução de custos, principalmente com energia elétrica).

Das Vendas

No mês analisado permaneceu baixa a venda levando a redução de funcionários e do faturamento futuro, tudo decorrente do cenário econômico nacional.

4. Do Setor Administrativo-Financeiro

No centro da análise encontra-se o setor que administra a empresa Devedora com suas decisões de comando bem como realiza sua contabilidade, tendo-se assim conhecimento do destino dos valores faturados.

Este documento é cópia do original assinado digitalmente por GILSON ANILTON SGROTT. Para validar o original, acesse o site: www.ajcom.br. O processo 0801136-87.2014.8.24.0026/SC, Evento 39, INF287, Página 1.



Gilson A. Sgrott
ADVOGADO

DAB/SC 90
Centro Empresarial B3 - 5º Andar - Sala 503 - Caixa
Rua Felipe Schmidt, 31 - Brusque/SC - Fone/FAX: 47 335 44 77
CNPJ 01.750.473 - Urupec/SC - Fone/FAX: 47 335 44 77
contato@gilsonsprom.com.br - www.gilsonsprom.com.br

Em relação as atividades administrativas, constatase que o interesse dos administradores da Devedora é no sentido de manter a atividade produtiva, aumentando-a na proporção da sua capacidade de caixa.

Destaca-se ainda a total colaboração da Administração e Funcionários no atendimento a informações e documentos necessários a realização deste Relatório, bem como a verificação dos créditos reais no início dos trabalhos.

Quanto a situação econômico-financeira, conforme Balancetes, apresenta um resultado líquido do exercício de (-)R\$25.842.849,00 (do anexo).

Em suma a Recuperanda ainda apresenta um pequeno aumento em relação a capacidade da empresa em quitar suas obrigações de curto prazo.

Por fim, registra-se a constante presença do perito técnico nomeado pelo Juízo, junto à empresa, para acompanhar as atividades da Recuperanda.

5. Dos Tributos e Contribuições

Informa que após o pedido de Recuperação a Recuperanda apresenta as contribuições e demais tributos:

- FGTS - não quitado
- INSS - não quitado (informada aos Administradores quanto as consequências do não pagamento desses contribuição e da retenção)

Este documento é cópia do original assinado digitalmente por Gilson A. Sgrott, Advogado, inscrita no OAB/SC nº 101.750-473. Para conferir o original, acesse o site www.tst.jus.br, informe o processo 0801136-87.2014.8.24.0026/SC e clique no ícone "Pesquisar".



Gilson A. Sgrott
ADVOGADO

DAB/SC 99
Centro Empresarial...
Rua Felipe Schmidt, 31 - 1ª Andar Sala J...
CEP 81.229-479 - Curitiba/SC - Fone/FAX 41...
contato@gilsonsgrott.com.br - www.gilsonsgrott.com.br

- IR retido - não quitado
- ICMS - não quitado
- PIS - não quitado
- COFINS - não quitado

6. Do Administrador

Mantém-se o atendimento aos credores quanto aos esclarecimentos do Plano e a atividade da Recuperanda.

Foram mantidos os trabalhos de análise de atividade da empresa com verificação *in loco* da produção, venda, faturamento, e análise da área financeira e administrativa, realizada por esse Administrador e contador nomeado.

7. Da Concessão a Recuperação

Após a aprovação do plano de recuperação no mês de outubro/14, a empresa está se organizando para cumprir o plano no tocante à antecipação de pagamentos para os credores colaborativos.

Também está organizando os pagamentos para a quitação dos credores trabalhistas.

Esses pagamentos estão sendo acompanhados pelo Administrador Judicial e Contador, que Informarão os pagamentos na medida em que forem quitados.

Este documento é cópia do original assinado digitalmente por GILSON A. S. GROTT. Para conferir o original, acesse o site <http://www.jsc.jus.br/padrao/arquivo.php?doc=0801136-87.2014.8.24.0026-90016> e o código de verificação 0801136-87.2014.8.24.0026-90016



Gilson A. Sgrott
ADVOGADO

OAB/SC 9022
CNPJ 08.043.808/0001-00
Rua Felipe Schmidt, 33 - 3º Andar/Sala 106 - Centro
CEP 88.040-905 - Brusque/SC - Fone/FAX: 41 334-4443
contato@gilsonsgrott.adv.br - www.gilsonsgrott.com.br

DO PEDIDO

Ante o exposto, vem com o devido acato perante

V.Exa. requerer:

a) o recebimento do primeiro relatório de atividades do Devedor, a fim de identificar a sua atividade desde o pedido de recuperação em JUNHO/2015;

b) Seja, após a devida análise pelos órgãos competentes, julgado bom o presente relatório.

Nestes Termos,
É o Relatório.

Brusque 20 de agosto de 2015.

GILSON AMILTON SGROTT
ADVOGADO – OAB/SC. 9022
Administrador Judicial na Recup. Judicial
de Mannes Ltda.

Rol de Documentos em Anexo.

- Anexo I – Relatório do perito técnico contábil
- Anexo II – Balanço

Este documento é cópia do original assinado digitalmente por GILSON AMILTON SGROTT. Para conferir o original, acesse o site <http://www.tscj.jus.br>, procure o processo digitalizado e informe o processo 0801136-87.2014.8.24.0026/SC, clique no ícone de busca e visualize o documento original e assinado.

AO
Administrador
MANNES LTDA
Dr. Gilson Amil
POSIÇÃO

O valor do I
96.101,13 e não f
O valor da N
Por dificuldade
impostos com atic

SIT

ICMS: NO V


 Recebido em 19/08/2015 às 17:09:01, sob o número MG1M.13.10000994-7. Para conferir o original, acesse o site <http://www.jus.br/pdfs/tribunal>, abra o processo MG1M.13.10000994-7, clique em "Processo" e depois em "Conferir".

BALANÇO PATRIMÔNIO

Ativo

Circulante

- Caixa e equivalentes**
- Contas a receber de c**
- Estoques**
- Impostos a recuperar**
- Partes relacionadas**
- Outros créditos**
- Despesas do exercíci**

BALANÇO

Passivo e patrimônio líquido

Circulante

- Fornecedores
- Emprestimos e finanças
- Obrigações sociais
- Obrigações tributárias
- Outras obrigações

Não circulante

- Emprestimos e finanças
- Imunidades diferidas

Marnes Ltda - Em Recibo

DRE - 2014

Receita operacional líquida

(-) Custo dos produtos vendidos

(=) Lucro bruto

(Despesas) receitas operacionais

(-) Despesas de vendas

(-) Despesas gerais e administrativas



Gilson A. Sgrott
ADVOCADO

OAB/SC 9022

Centro Empresarial João Dionísio Vecchi
Rua Felipe Schmidt, 51 - 3º Andar/Sala 302 - Centro
CEP 88.150-023 - Brusque/SC - Fone/FAX: 47 3044-7005
contato@gilsonsproti.com.br - www.gilbonsproti.com.br

**EXCELENTÍSSIMO SENHOR JUIZ DE DIREITO DA 1ª VARA CÍVEL
DA COMARCA DE GUARAMIRIM – SANTA CATARINA.**

**Autos: Recuperação Judicial nº 0801136-87.2014
Mannes Ltda e
BM Empreendimentos e Participações SA**

ANÁLISE DAS CONTAS MENSAIS

GILSON AMILTON SGROTT,

advogado, OAB/SC sob nº 9022, na condição de **ADMINISTRADOR JUDICIAL**, devidamente nomeado junto aos Autos da Recuperação Judicial em epígrafe, vem com o devido acato perante Vossa Excelência, em atendimento ao Art. 22, inciso II, letra "c" da Lei de Falências e Recuperação de Empresas – LFR, apresentar o

**RELATÓRIO MENSAL DO ADMINISTRADOR JUDICIAL
RELATIVO AS ATIVIDADES DO DEVEDOR**

relativas ao mês de **JULHO/2015**, nos seguintes termos:

016.85015.00003926-2 07175 112 11

136



Gilson A. Sgrott
ADVOCADO

OAB/SC 9022

Centro Empresarial João Dionísio Vochi
Rua Felipe Schmidt, 31 - 3ª Andar/Sala 302 - Centro
CEP 88.250-073 - Brusque/SC - Fone/FAX: +55 51 3644-2005
contato@gilsonsgrott.com.br - www.gilsonsgrott.com.br

1. Da forma do Relatório

Esse Administrador Judicial e equipe averiguaram a atividade da Empresa Devedora mediante a análise de três áreas distintas.

2. Do Setor de Pessoal

A fim de atender os princípios da Recuperação Judicial – *manutenção do emprego dos trabalhadores* – está sendo fiscalizado o Setor de RH, para que os demais Órgãos da Recuperação, bem como os Credores, tenham conhecimento da atual situação dos funcionários da Devedora.

No mês em análise, constatou-se que a empresa encontra-se com 486 (quatrocentos e oitenta e seis) funcionários nas três unidades (mês anterior 470), sendo que deste número há 32 (trinta e dois) funcionários afastados por algum tipo de benefício previdenciário.

Os salários devidos aos trabalhadores nesse mês foram quitados integralmente e atingiu a quantia de R\$ 662.794,61 (seiscentos e sessenta e dois mil, setecentos e noventa e quatro reais e sessenta e um centavos).

Devido a reestruturação do horário único de trabalho e o aumento dos pedidos, houve contratações:

3. Do Setor de Produção

Objetivando verificar se a empresa também atende a outro princípio da Recuperação Judicial



Gilson A. Sgrott
ADVOGADO

04B/SC 9022

Centro Empresarial João Dionísio Vecchi
Rua Felipe Schenck, 31 - 3º Andar/Sala 702 - Centro
CEP 88.330-075 - Brusque/SC - Fone/FAX: 47 3644-2005
contato@gilsonsgrota.com.br - www.gilsonsgrota.com.br

manutenção da fonte produtora - verificou-se o setor de produção da empresa Devedora.

Na análise realizada juntamente com o perito técnico e equipe, constatou-se que a Recuperanda encontra-se em funcionamento, mantendo suas atividades desde o pedido de recuperação, realizando o seguinte faturamento:

<u>Atividade</u>	<u>JULHO</u>	<u>JUNHO</u>
Venda internas	R\$ 8.427.579,30	R\$ 9.094.975,96
Vendas Diversas	R\$ 14.950,21	R\$ 1.917,90
Prestação Serviço	R\$ 110.015,21	R\$ 132.955,38

No presente mês prosseguiu a redução do faturamento, ainda reflexo da continua redução das vendas, porém há perspectivas real aumento para os próximos meses.

Para o presente mês o faturamento da empresa Devedora foi o seguinte:

<u>Mês do Faturamento</u>	<u>Valor</u>
• Janeiro	R\$ 16.703.100,00
• Fevereiro	R\$ 17.660.452,00
• Março	R\$ 16.069.053,00
• Abril	R\$ 13.667.534,00
• Maio	R\$ 11.571.433,70
• Junho	R\$ 9.229.849,24
• Julho	R\$ 8.552.544,69

Junto ao relatório do Contador segue os números da produção instalada e realizada.



Gilson A. Sgrott
ADVOCADO

048/SC9022

Centro Empresarial João Dionísio Vochi
Rua Felipe Schmidt, 11 - 3º Andar/Sala 302 - Centro
CEP: 88.359-073 - Brusque/SC - Fone/PAX: 47 3644-7005
contato@gilsonsgrott.com.br - www.gilsonsgrott.com.br

A produção é realizada em duas unidades autônomas, sendo:
Sede em Guaramirim/SC - Filial Erechim/RS

Conforme informado acima a respeito da filial de Sorocaba-SP, foram encerradas as atividades naquela unidade, permanecendo tão somente poucos funcionários para atendimento ao cliente, limpeza, encerramento.

Permanece turno único na sede em Guaramirim, reduzindo assim custos e concentrando esforços em horário comercial.

Das Vendas

No mês analisado permaneceu baixa a venda, levando a redução de funcionários e do faturamento futuro, tudo decorrente do cenário econômico nacional.

A perspectiva é que haja aumento a partir do próximo mês, em decorrência de vendas no comércio para o natal.

4. Do Setor Administrativo

Financeiro

No centro da análise encontra-se o setor que administra a empresa Devedora com suas decisões de comando bem como realiza a sua contabilidade, tendo-se assim conhecimento do destino dos valores faturados.

Em relação as atividades administrativas, constata-se que o interesse dos administradores da Devedora é no sentido de manter a atividade produtiva, aumentando-a na proporção da sua capacidade de caixa.

Destaca-se ainda a total colaboração da Administração e Funcionários no atendimento a informações e documentos necessários a realização deste Relatório, bem como a verificação dos créditos realizada no início dos trabalhos.

Quanto a situação econômico-financeira, conforme Balancetes, apresenta um resultado líquido do exercício de (-)R\$24.494.169,00 (doc. anexo).

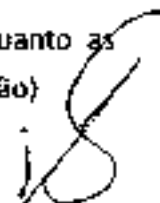
Em suma a Recuperanda ainda apresenta um pequeno aumento em relação a capacidade da empresa em quitar suas obrigações a curto prazo.

Por fim, registra-se a constante presença do perito técnico nomeado pelo Juízo, junto à empresa, para acompanhar as contas da Recuperanda.

5. Dos Tributos e Contribuições

Informa que após o pedido de Recuperação assim se apresenta as contribuições e demais tributos:

- FGTS - não quitado
- INSS - não quitado (informada aos Administradores quanto as conseqüências do não pagamento desses contribuição e da retenção)
- IR retido - não quitado



- ICMS - não quitado
- PIS - não quitado
- COFINS - não quitado

6. Do Administrador

Mantém-se o atendimento aos credores quanto a esclarecimentos do Plano e a atividade da Recuperanda.

Foram mantidos os trabalhos análise de atividade da empresa com verificação *in loco* da produção, venda, faturamento, e análise da área financeira e administrativa, realizada por esse Administrador e contador nomeado.

7. Da Concessão a Recuperação

Após a aprovação do plano de recuperação no mês de outubro/14, a empresa está se organizando para cumprir o plano no item antecipação de pagamentos para os credores colaborativos.

Também está organizando os pagamentos para quitação dos credores trabalhistas.

Esses pagamentos estão sendo acompanhados pelo Administrador Judicial e Contador, que informarão os pagamentos na medida em que forem quitados.

DO PEDIDO




Ante o exposto, vem com o devido acato perante V.Exa. requerer:

a) o recebimento do primeiro relatório de atividades do Devedor, a fim de identificar a sua atividade desde o pedido de recuperação em **JULHO/2015**;

b) Seja, após a devida análise pelos órgãos competentes, julgado bom o presente relatório.

Nestes Termos,
É o Relatório.

Brusque 20 de agosto de 2015.



GILSON SMILTON SGBOTT
ADVOGADO - OAB/SC. 9022
Administrador Judicial na Recup. Judicial
de Mannes Ltda.

Rol de Documentos em Anexo.

Anexo I - Relatório do perito técnico contábil

Anexo II - Balanço



CRC/SC: 007933/O-7 e CRA/SC: 25797

AO

Administrador Judicial da Recuperação das empresas:

MANNES LTDA e B M EMPREENDIMENTOS E PARTICIPAÇÕES S.A.

Dr. Gilson Amilton Sgrott

**POSIÇÃO FINANCEIRA E ADMINISTRATIVA DA EMPRESA
REFERENTE AO MÊS DE JULHO / 2015**

Segue abaixo, após análise dos relatórios e documentos fornecidos pelas empresas, algumas observações que achamos importantes para vossa tomada de decisão, referente ao mês de julho de 2015.

FATURAMENTO

A empresa teve como faturamento líquido no mês corrente o valor de R\$ 8.552.544,69, composto da seguinte maneira:

Mercado Interno:	R\$ 8.427.579,30
Prestação de Serviços:	R\$ 110.015,21
Vendas Diversas:	R\$ 14.950,18

RECURSOS HUMANOS

A empresa terminou o mês com o total de 486 funcionários. Deste número, 32 estão afastados e 454 ativos, resultando num número de 13 funcionários a mais que o mês anterior.

Os salários do mês foram quitados integralmente no valor de R\$ 662.794,61, no dia 06/08/2015.

O FGTS teve o valor de R\$ 68.980,40 e ainda não foi quitado.

IR (COD 0561) no valor de R\$ 14.023,30 e não foi quitado.



CRC/SC: 007933/O-7 e CRA/SC: 25797

O valor do INSS da parte dos empregados no mês foi no valor de R\$ 85.150,18 e não foi efetivado o recolhimento.

O valor da Mensalidade do Sindicato foi de R\$ 6.427,03 foi paga.

Por dificuldade de caixa a empresa vem pagando alguns desses impostos com atraso.

SITUAÇÃO COM RELAÇÃO AOS IMPOSTOS

ICMS: No valor de R\$ 248.092,27 referente ao ICMS normal e no valor de R\$ 316.807,69 referente ao ICMS ST.

PIS: No valor de R\$ 19.604,85.

COFINS: No valor de R\$ 90.301,08.

INSS SOBRE O FATURAMENTO: No valor de R\$ 63.521,16.

OBS: Nenhum dos impostos acima esta sendo pago.

PRODUÇÃO MENSAL

A capacidade produtiva instalada é conforme descrito abaixo:

Mannes Matriz - Guaramirim

Segmento	Cap. Mês Uni.	
Colchões de Mola		18.000
Colchões de Espuma		18.000
Bases		18.000
Estofados		1.500
Travesseiros		30.000

Mannes Erechim

Segmento	Cap. Mês Uni.	
Modelado		4.000

Já para o mês em questão, a empresa apresentou a seguinte produção:

Mannes Matriz - Guaramirim

Segmento	Cap. Mês Uni.
----------	---------------



CRC/SC: 007933/O-7 e CRA/SC: 25797

Colchões de Mola	11.495
Colchões de Espuma	7.782
Bases	9.993
Estofados	360
Travesseiros	6.986


Mannes Erechim

Segmento	Cap. Mês Unl.	
Modelado		3.098

RESULTADO CONTÁBIL

No balanço entregue pela empresa, referente ao ano, apresenta um prejuízo de R\$ 24.494.169,00. O valor do prejuízo operacional foi de R\$ 7.444.693,00. A diferença entre o resultado operacional e o resultado da empresa, é dividido em grande parte às despesas financeiras que acumuladamente no ano, totalizam o valor de R\$ 17.049.476,00. O Passivo está a Descoberto (*que significa, contabilmente falando, que se a empresa vendesse todo o seu patrimônio, ainda assim ficaria devendo tal valor*) no valor total de R\$ 51.502.357,00. A empresa tem um ATIVO CIRCULANTE (*que é uma referência aos bens e direitos que podem ser convertidos em dinheiro em curto prazo. Os ativos que podem ser considerados como circulantes incluem: dinheiro em caixa, conta movimento em banco, aplicações financeiras, contas a receber, estoques, despesas antecipadas, numerário em caixa, depósito bancário, mercadorias, matérias-primas e títulos*) no valor de R\$ 64.959.932,00 e um ATIVO TOTAL (*O Ativo Total compreende os bens e direitos da companhia, expressos em moeda local*) de R\$ 138.937.693,00.

Brusque/SC, 20 de agosto de 2015.



SILVIO GANESINI
CPF: 528.302.849-68
CRC/SC: 013782-O-9
CRA/SC: 25797

Mannes Ltda - Em Recuperação Judicial**DEMONSTRAÇÕES CONTÁBEIS****BALANÇO PATRIMONIAL DOS EXERCÍCIOS FINDOS EM 31.07.2015 e 31.12.2014**

Ativo	Nota	2015	2014
Circulante			
Caixa e equivalentes de caixa	4	1.402.120	1.757.808
Contas a receber de clientes	6	25.286.100	41.487.211
Estoques	6	18.103.662	19.118.086
Impostos a recuperar	7	9.066.296	7.928.910
Partes relacionadas	8	936.173	892.753
Outros créditos	9	8.359.926	7.582.829
Depositos do exercício seguinte		806.622	515.229
		64.959.832	79.263.425
Não Circulante			
Depósitos judiciais		254.858	171.622
Partes relacionadas	8	17.104.687	15.921.692
Outros créditos	9	5.501.655	13.331.984
Investimentos		93.168	93.188
Imobilizado	10	50.496.822	51.534.384
Intangível	11	524.579	640.472
Total do ativo não circulante		73.977.761	87.693.502
Total do Ativo		138.937.593	166.956.927

"As notas explicativas (NE) da administração são parte integrante das demonstrações contábeis"



Roberto Mannes
Diretor Presidente
CPF 443.825.539-68

Guarapuá (SC), 31 de Julho de 2015



Wagner Marcos Salmi
Contador - CRC 1502944/03
CPF 045.895.049-70

DEMONSTRAÇÕES CONTÁBEIS**BALANÇO PATRIMONIAL DOS EXERCÍCIOS FINDOS EM 31.07.2015 e 31.12.2014**

Passivo e patrimônio líquido	Nota	2015	2014
Circulante			
Fornecedores	12	14.893.540	8.773.203
Empresas e financiamentos	13	45.830.184	58.651.352
Obrigações sociais	15	12.090.855	7.743.136
Obrigações tributárias	16	18.046.289	14.275.243
Otras obrigações	17	7.454.739	15.685.017
		94.405.608	101.123.880
Não circulante			
Empresas e financiamentos	11	-	27.285
Impostos diferidos	14	7.570.621	7.680.323
Obrigações Tributárias	16	6.316.229	6.316.229
Otras obrigações/Tributos RJ	17	80.724.775	77.577.720
Provisão para contingências	18	1.422.817	1.422.817
		96.034.442	93.024.376
Patrimônio líquido			
Capital social	19	5.956.217	5.956.217
Reserva de lucros	-	48.068.478	5.282.472
Ajuste de avaliação patrimonial	-	14.846.911	14.909.682
Lucros (Prejuízos) Acum. (Aj. Exerc. Ant)	-	24.098.007	53.358.949
		61.602.357	27.191.398
Total do Passivo e Patrimônio Líquido		138.937.693	166.986.927

"As notas explicativas (NE) da administração são parte integrante das demonstrações contábeis"



Roberto Wagner
Diretor Presidente
CPF 443.889.530-48

Guaramirim (SC), 31 de Julho de 2015



Wagner Adriano Salati
Contador - CRC 15C02944/208
CPF 045.895.449-70

Mannes Ltda - Em Recuperação Judicial**DEMONSTRAÇÕES CONTÁBEIS****DRE - DEMONSTRAÇÃO DO RESULTADO DO EXERCÍCIO**

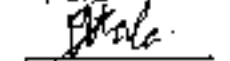
	Nota	2015	2014
Receita operacional líquida	20.1	65.104.663	131.206.862
(-) Custo dos produtos vendidos	-	59.792.882	107.470.403
(=) Lucro bruto		5.311.891	24.736.370
Despesas e receitas operacionais			
(-) Despesas de vendas	-	11.048.760	20.000.539
(-) Despesas gerais e administrativas	-	6.384.040	12.451.029
(=) Outras receitas operacionais	20.2	4.457.242	20.050
(-) Lucro operacional antes do resultado financeiro		12.896.664	33.216.423
(=) Lucro operacional antes do resultado financeiro		7.644.693	8.490.054
(-) Receita financeira	21	3.841.693	3.027.923
(-) Despesa financeira	21	18.881.108	21.724.375
(=) Lucro antes do imposto de renda e contribuição social		17.049.476	17.896.452
(=) Lucro antes do imposto de renda e contribuição social		24.494.169	26.188.604
(-) Imposto de renda e contribuição social		-	-
(=) Lucro líquido do exercício		24.494.169	26.388.506

As notas explicativas (NE) da administração são parte integrante das demonstrações contábeis.



Roberto Máximo
Diretor Presidente
CPF 640.344.519-48

Guarapuava (SC), 31 de Julho de 2015



Wagner Marcos Sabal
Conselheiro - CRC 350294/SC
CPF 045.815.443-70



Gilson A. Sgrott
ADVOGADO

OAB/SC 9022

Centro Empresarial João Dionísio Vochi
Rua Felipe Schmidt, 31 - 3º Andar/Sala 302 - Centro
CEP: 88.150-475 - Brusque/SC - Fone/FAX: 47 3044-7005
contato@gilsonsgrott.com.br - www.gilsonsgrott.com.br

**EXCELENTÍSSIMO SENHOR JUIZ DE DIREITO DA 1ª VARA CÍVEL
DA COMARCA DE GUARAMIRIM - SANTA CATARINA.**

136

045.36780.15-000051827-9 011115 1414 00

**Autos: Recuperação Judicial nº 0801136-87.2014
Mannes Ltda e
BM Empreendimentos e Participações SA**

ANÁLISE DAS CONTAS MENSAIS

GILSON AMILTON SGROTT,

advogado, OAB/SC sob nº 9022, na condição de **ADMINISTRADOR JUDICIAL**, devidamente nomeado junto aos Autos da Recuperação Judicial em epígrafe, vem com o devido acato perante Vossa Excelência, em atendimento ao Art. 22, inciso II, letra 'c' da Lei e Falências e Recuperação de Empresas - LFR, apresentar o

**RELATÓRIO MENSAL DO ADMINISTRADOR JUDICIAL
RELATIVO AS ATIVIDADES DO DEVEDOR**

relativas ao mês de **AGOSTO/2015**, nos seguintes termos:



Gilson A. Sgrott
A D V O G A D O

OAB/SC 9022

Centro Empresarial João Dionísio Vechi
Rua Felipe Schmidt, 31 - 3º Andar/Sala 302 - Centro
CEP 88.150-475 - Brusque/SC - Fone/FAX: 47 3044-7005
contato@gilsonsgrott.com.br - www.gilsonsgrott.com.br

1. Da forma do Relatório

Esse Administrador Judicial e equipe averiguaram a atividade da Empresa Devedora mediante a análise de três áreas distintas.

2. Do Setor de Pessoal

A fim de atender os princípios da Recuperação Judicial – *manutenção do emprego dos trabalhadores* – está sendo fiscalizado o Setor de RH, para que os demais Órgãos da Recuperação, bem como os Credores, tenham conhecimento da atual situação dos funcionários da Devedora.

No mês em análise, constatou-se que a empresa encontra-se com 478 (quatrocentos e setenta e oito) funcionários nas três unidades (mês anterior 486), sendo que deste número há 33 (trinta e três) funcionários afastados por algum tipo de benefício previdenciário.

Os salários devidos aos trabalhadores nesse mês foram quitados integralmente e atingiu a quantia de R\$ 658.602,61 (seiscentos e cinquenta e oito mil, seiscentos e dois reais e sessenta e um centavos).

Devido a reestruturação do horário único de trabalho há essa pequena rotatividade, não prejudicando a produção contratada.

3. Do Setor de Produção

Objetivando verificar se a empresa também atende a outro princípio da Recuperação Judicial



Gilson A. Sgrott
ADVOCADO

OAB/SC 9022

Centro Empresarial João Dionísio Vecchi
Rua Felipe Schmidt, 31 - 3º Andar/Sala 302 - Coaxim
CEP 88.290-073 - Brusque/SC - Fone/FAX: 47 3644-7005
contato@gilsonsgrrott.com.br - www.gilsonsgrrott.com.br

manutenção da fonte produtora - verificou-se o setor de produção da empresa Devedora.

Na análise realizada juntamente com o perito técnico e equipe, constatou-se que a Recuperanda encontra-se em funcionamento, mantendo suas atividades desde o pedido de recuperação, realizando o seguinte faturamento:

<u>Atividade</u>	<u>JULHO</u>	<u>AGOSTO</u>
Venda internas	R\$ 8.427.579,30	R\$ 8.834.179,69
Vendas Diversas	R\$ 14.950,21	R\$ 3.533,45
Prestação Serviço	R\$ 110.015,21	R\$ 341.047,43

No presente mês prosseguiu a redução do faturamento, ainda reflexo da contínua redução das vendas, porém há perspectivas real aumento para os próximos meses, ainda há ocorrendo conforme previsto nos meses anteriores, mas que em decorrência das vendas para o natal, poderá aumentar.

Para o presente mês o faturamento da empresa Devedora foi o seguinte:

<u>Mês do Faturamento</u>	<u>Valor</u>
• Janeiro	R\$ 16.703.100,00
• Fevereiro	R\$ 17.660.452,00
• Março	R\$ 16.069.053,00
• Abril	R\$ 13.667.534,00
• Maio	R\$ 11.571.433,70
• Junho	R\$ 9.229.849,24
• Julho	R\$ 8.552.544,69
• Agosto	R\$ 9.178.753,57



Gilson A. Sgrott
ADVOCADO

OAB/SC 9022

Centro Empresarial João Dionísio Vecchi
Rua Felipe Schmidt, 31 - 3º Andar/Sala 302 - Centro
CEP BR 350-075 - Brusque/SC - Fone/FAX: 47 3044-7005
contato@gilsonsgrott.com.br - www.gilsonsgrott.com.br

Junto ao relatório do Contador segue os números da produção instalada e realizada.

A produção é realizada em duas unidades autônomas, sendo:

Sede em Guaramirim/SC - Filial Erechim/RS

Conforme informado acima a respeito da filial de Sorocaba-SP, foram encerradas as atividades naquela unidade, permanecendo tão somente poucos funcionários para atendimento ao cliente, limpeza, encerramento.

Permanece turno único na sede em Guaramirim, reduzindo assim custos e concentrando esforços em horário comercial.

Das Vendas

No mês analisado permaneceu baixa a venda, levando a redução de funcionários e do faturamento futuro, tudo decorrente do cenário econômico nacional.

A perspectiva é que haja aumento a partir do próximo mês, em decorrência de vendas no comércio para o natal.

4. Do Setor Administrativo-

Financeiro

No centro da análise encontra-se o setor que administra a empresa Devedora com suas decisões de



Gilson A. Sgrott
ADVOGADO

OAB/SC 9022

Centro Empresarial João Dionísio Verli
Rua Felipe Schmidt, 31 - 3º Andar/Sala 302 - Centro
CEP: 84.130-077 - Bragança/SC - Fone/FAX: +55 51 364-7005
gsrott@gilsonsgrott.com.br - www.gilsonsgrott.com.br

comando bem como realiza a sua contabilidade, tendo-se assim conhecimento do destino dos valores faturados.

Em relação as atividades administrativas, constata-se que o interesse dos administradores da Devedora é no sentido de manter a atividade produtiva, aumentando-a na proporção da sua capacidade de caixa.

Destaca-se ainda a total colaboração da Administração e Funcionários no atendimento a informações e documentos necessários a realização deste Relatório, bem como a verificação dos créditos realizada no início dos trabalhos.

Quanto a situação econômico-financeira, conforme Balancetes, apresenta um resultado líquido do exercício de (-)R\$26.742.625,00 (doc. anexo).

Em suma a Recuperanda ainda apresenta um pequeno aumento em relação a capacidade da empresa em quitar suas obrigações a curto prazo.

Por fim, registra-se a constante presença do perito técnico nomeado pelo Juízo, junto à empresa, para acompanhar as contas da Recuperanda.

5. Dos Tributos e Contribuições

Informa que após o pedido de Recuperação assim se apresenta as contribuições e demais tributos:

- FGTS - não quitado



Gilson A. Sgrott
ADVOCADO

OAB/SC 9032

Centro Empresarial João Diniz Vechi
Rua Felipe Schmidt, 31 - 3º Andar/Sala 302 - Centro
CEP 84.350-073 - Brusque/SC - Fone/FAX: 47 3044-2005
contato@gilsonsgrott.com.br - www.gilsonsgrott.com.br

- INSS - não quitado (informada aos Administradores quanto as conseqüências do não pagamento desses contribuição e da retenção)
- IR retido - não quitado
- ICMS - não quitado
- PIS - não quitado
- COFINS - não quitado.

6. Do Administrador

Mantém-se o atendimento aos credores quanto a esclarecimentos do Plano e a atividade da Recuperanda.

Foram mantidos os trabalhos análise de atividade da empresa com verificação *in loco* da produção, venda, faturamento, e análise da área financeira e administrativa, realizada por esse Administrador e contador nomeado.

7. Da Concessão a Recuperação

Após a aprovação do plano de recuperação no mês de outubro/14, a empresa está se organizando para cumprir o plano no item antecipação de pagamentos para os credores colaborativos.

Também está organizando os pagamentos para quitação dos credores trabalhistas.

Esses pagamentos estão sendo acompanhados pelo Administrador Judicial e Contador, que informarão os pagamentos na medida em que forem quitados.



Gilson A. Sgrott
ADVOGADO

OAB/SC 9022

Centro Empresarial João Dionísio Vechi
Rua Felipe Schmidt, 11 - 3º Andar/Sala 102 - Centro
CEP 88.350-075 - Brusque/SC - Fone/FAX: 47 3044-7005
contato@gilsonsgrott.com.br - www.gilsonsgrott.com.br

DO PEDIDO

Ante o exposto, vem com o devido acato perante V.Exa. requerer:


a) o recebimento do primeiro relatório de atividades do Devedor, a fim de identificar a sua atividade desde o pedido de recuperação em AGOSTO/2015;

b) Seja, após a devida análise pelos órgãos competentes, julgado bom o presente relatório.

Nestes Termos,

É o Relatório.

Brusque 20 de setembro de 2015.


GILSON AMILTON SGROTT
ADVOGADO - OAB/SC 9022
Administrador Judicial na Recup. Judicial
de Mannes Ltda.

Rol de Documentas em Anexo

Anexo I - Relatório do perito técnico contábil

Anexo II - Balanço



CRC/SC: 007933/O-7 e CRA/SC: 25797

AO

Administrador Judicial da Recuperação das empresas:

MANNES LTDA e B M EMPREENDIMENTOS E PARTICIPAÇÕES S.A.

Dr. Gilson Amifton Sgrott

**POSIÇÃO FINANCEIRA E ADMINISTRATIVA DA EMPRESA
REFERENTE AO MÊS DE AGOSTO / 2015**

Segue abaixo, após análise dos relatórios e documentos fornecidos pelas empresas, algumas observações que achamos importantes para vossa tomada de decisão, referente ao mês de agosto de 2015.

FATURAMENTO

A empresa teve como faturamento líquido no mês corrente o valor de R\$ 9.178.753,57, composto da seguinte maneira:

Mercado Interno:	R\$ 8.834.179,69
Prestação de Serviços:	R\$ 341.047,43
Vendas Diversas:	R\$ 3.533,45

RECURSOS HUMANOS

A empresa terminou o mês com o total de 478 funcionários. Deste número, 33 estão afastados e 445 ativos, resultando num número de 9 funcionários a menos que o mês anterior.

Os salários do mês foram quitados integralmente no valor de R\$ 658.602,61, no dia 05/09/2015.

O FGTS teve o valor de R\$ 68.629,58 e foi quitado parcialmente.

IR (COD 0561) no valor de R\$ 14.582,71 e não foi quitado.



CRC/SC: 007933/O-7 e CRA/SC: 25797

O valor do INSS da parte dos empregados no mês foi no valor de R\$ 93.442,68 e não foi efetivado o recolhimento.

O valor da Mensalidade do Sindicato foi de R\$ 6.023,98 foi paga.

Por dificuldade de caixa a empresa vem pagando alguns desses impostos com atraso.

SITUAÇÃO COM RELAÇÃO AOS IMPOSTOS

ICMS: No valor de R\$ 457.971,01 referente ao ICMS normal e no valor de R\$ 524.964,37 referente ao ICMS ST.

PIIS: No valor de R\$ 82.848,46.

COFINS: No valor de R\$ 381.631,51.

INSS SOBRE O FATURAMENTO: No valor de R\$ 69.334,32.

OBS: Nenhum dos impostos acima esta sendo pago.

PRODUÇÃO MENSAL

A capacidade produtiva instalada é conforme descrito abaixo:

Mannes Matriz - Guaramirim

Segmento	Cap. Mês Uni.
Colchões de Mola	18.000
Colchões de Espuma	18.000
Bases	18.000
Estofados	1.500
Travesseiros	30.000

Mannes Erechim

Segmento	Cap. Mês Uni.
Modelado	4.000

Já para o mês em questão, a empresa apresentou a seguinte produção:

Mannes Matriz - Guaramirim

Segmento	Cap. Mês Uni.
----------	---------------

Rua Felipe Schmidt, nº 136 - Sala 1 - Piso Superior - Bairro: São Luiz
88.351-000 - Brusque - SC

CNPJ/ME: 13.720.109/0001-45 - CRC: SC 007933/O-7 - CRA: SC 25797
Fone: (47) 3350-5000 - e-mail: silvio@sacont.com.br



CRC/SC: 007933/O-7 e CRA/SC: 25797

Colchões de Mola	9.821
Colchões de Espuma	3.245
Bases	5.474
Estofados	404
Travesseiros	1.757

Mannes Erechim

Sagmanto	Cap. Mês Uni.	
Modelado		2.381

RESULTADO CONTÁBIL

No balanço entregue pela empresa, referente ao ano, apresenta um prejuízo de R\$ 26.742.625,00. O valor do prejuízo operacional foi de R\$ 8.416.654,00. A diferença entre o resultado operacional e o resultado da empresa, é dividido em grande parte às despesas financeiras que acumuladamente no ano, totalizam o valor de R\$ 18.325.971,00. O Passivo está a Descoberto (*que significa, contabilmente falando, que se a empresa vendesse todo o seu patrimônio, ainda assim ficaria devendo tal valor*) no valor total de R\$ 53.735.144,00. A empresa tem um ATIVO CIRCULANTE (*que é uma referência aos bens e direitos que podem ser convertidos em dinheiro em curto prazo. Os ativos que podem ser considerados como circulantes incluem: dinheiro em caixa, conta movimento em banco, aplicações financeiras, contas a receber, estoques, despesas antecipadas, numerário em caixa, depósito bancário, mercadorias, matérias-primas e títulos*) no valor de R\$ 64.847.998,00 e um ATIVO TOTAL (*O Ativo Total compreende os bens e direitos da companhia, expressos em moeda local*) de R\$ 138.833.753,00.

Brusque/SC, 20 de setembro de 2015.


SILVIO GIANESINI
 CPF: 529.302.849-68
 CRC/SC: 013782-O-9
 CRA/SC: 25797

Marnes Ltda - Em Recuperação Judicial**DEMONSTRAÇÕES CONTÁBEIS****BALANÇO PATRIMONIAL DOS EXERCÍCIOS FINDOS EM 31-08-2015 e 31-12-2014**

Ativo	Nota	2015	2014
Circulante			
Caixa e equivalentes de caixa	4	1.130.452	1.757.808
Contas a receber de clientes	6	25.651.320	41.487.811
Estoques	6	16.474.761	19.118.098
Impostos a recuperar	7	9.123.978	7.928.810
Partes relacionadas	8	938.173	882.753
Outros créditos	9	8.615.275	7.562.829
Despesas do exercício seguinte		718.019	818.228
		84.847.998	79.263.428
Não Circulante			
Depósitos judiciais		258.340	171.822
Partes relacionadas	8	17.285.360	15.921.892
Outros créditos	9	5.501.348	18.331.884
Investimentos		93.168	93.168
Imobilizado	10	50.330.217	51.534.354
Intangível	11	588.302	640.472
Total do ativo não circulante		73.986.755	87.895.502
Total do Ativo		158.834.753	167.158.930

"As notas explicativas (NE) da administração são parte integrante das demonstrações contábeis"

Guarapuá (SC), 31 de Agosto de 2015



Roberto Marnes
Diretor Presidente
CPF-448.888.539-68



Wagner Marcos Salat
Contador - CRC 15C82964/208
CPF 043.895.419-70

DEMONSTRAÇÕES CONTÁBEIS**BALANÇO PATRIMONIAL DOS EXERCÍCIOS FINDOS EM 31-08-2015 e 31-12-2014**

Passivo e patrimônio líquido	Nota	2015	2014
Circulante			
Fornecedores	12	16.536.728	8.770.203
Empréstimos e financiamentos	13	41.985.685	66.851.382
Obrigações sociais	15	12.463.258	7.740.138
Obrigações tributárias	16	19.162.046	14.278.243
Outras obrigações	17	3.303.744	15.858.017
		96.133.474	101.123.960
Não circulante			
Empréstimos e financiamentos	13	-	27.288
Impostos diferidos	14	7.554.952	7.680.320
Obrigações Tributárias	16	8.395.229	8.316.225
Outras obrigações/Credores RJ	17	81.541.495	77.577.720
Provisão para contingências	18	1.422.817	1.422.817
		90.435.423	93.024.376
Patrimônio líquido			
Capital social	19	5.858.217	5.858.217
Reserva de lucros	-	48.056.478	5.282.472
Ajuste de avaliação patrimonial	-	14.885.494	14.808.952
Lucros (Prejuízos) Acumul. Exerc. Ant.	-	26.300.377	- 83.338.949
		61.795.144	- 27.191.308
Total do Passivo e Patrimônio Líquido		158.853.753	186.898.927

"As notas explicativas (NE) de administração são parte integrante das demonstrações contábeis"

Guararirita (SC), 31 de Agosto de 2015



Roberto Almeida
Diretor Presidente
CPF 483.826.539-58




Wagner Marcos Soffel
Contador - CRC 25012944-2/SC
CPF 048.285.489-70

Mannes Ltda - Em Recuperação Judicial**DEMONSTRAÇÕES CONTÁBEIS****DRE - DEMONSTRAÇÃO DO RESULTADO DO EXERCÍCIO**

	Nota	2015	2014
Receita operacional líquida	20.1	71.815.550	132.206.882
(+) Custo dos produtos vendidos	-	65.333.098	107.478.443
(-) Lucro bruto	-	6.482.452	24.728.439
(Despesas) receitas operacionais			
(-) Despesas de vendas	-	12.012.129	20.086.536
(-) Despesas gerais e administrativas	-	7.454.544	12.451.029
(*) Outras receitas operacionais	20.2	4.487.322	60.858
(=) Lucro operacional antes do resultado financeiro	-	8.418.854	8.480.854
(+) Receita financeira	21	1.682.251	3.627.829
(-) Custos financeiros	21	20.208.222	21.724.375
(=) Lucro antes do imposto de renda e contribuição social	-	18.296.971	17.894.462
(-) Imposto de renda e contribuição social	-	-	-
(=) Lucro Líquido do exercício	-	28.742.826	28.388.505

"As notas explicativas (NE) da administração são parte integrante das demonstrações contábeis"

Geopólis (SC), 11 de Agosto de 2015



Renner Mannes
Diretor Administrativo
CPF 412.968.529-08



Wagner Mendes Sobral
Contador - CRC 15002944008
CPF 043.892.449-70



Gilson A. Sgrott
ADVOCADO

OAB/SC 9022

Centro Empresarial João Dionísio Vechi
Rua Felipe Schmidt, 31 - 3ª Andar/Sala 302 - Centro
CEP: 88.350-075 - Brusque/SC - Fone/FAX: 47 2044.7045
contato@gilsonsgrott.com.br - www.gilsonsgrott.com.br

**EXCELENTÍSSIMO SENHOR JUIZ DE DIREITO DA 1ª VARA CÍVEL
DA COMARCA DE GUARAMIRIM - SANTA CATARINA.**

136

REC. 26/09/15-08005828-7 021215 1124 04

**Autos: Recuperação Judicial nº 0801136-87.2014
Mannes Ltda e
BM Empreendimentos e Participações SA**

ANÁLISE DAS CONTAS MENSAIS

GILSON AMILTON SGROTT,
advogado, OAB/SC sob nº 9022, na condição de **ADMINISTRADOR
JUDICIAL**, devidamente nomeado junto aos Autos da Recuperação
Judicial em epígrafe, vem com o devido acato perante Vossa
Excelência, em atendimento ao Art. 22, inciso II, letra "c" da Lei de
Falências e Recuperação de Empresas - LFR, apresentar o

**RELATÓRIO MENSAL DO ADMINISTRADOR JUDICIAL
RELATIVO AS ATIVIDADES DO DEVEDOR**

relativas ao mês de **SETEMBRO/2015** nos seguintes termos:



Gilson A. Sgrott
ADVOGADO

GAB/SC 9022

Centro Empresarial João Dionísio Vechi
Rua Felipe Schmidt, 31 - 3ª Andar/Sala 302 - Centro
CEP 88.350-075 - Brusque/SC - Fone/FAX: 47 3444-7803
contate@gilsonsgrott.com.br - www.gilsonsgrott.com.br

1. Da forma do Relatório

Esse Administrador Judicial e equipe averiguaram a atividade da Empresa Devedora mediante a análise de três áreas distintas.

2. Do Setor de Pessoal

A fim de atender os princípios da Recuperação Judicial – *manutenção do emprego dos trabalhadores* – está sendo fiscalizado o Setor de RH, para que os demais Órgãos da Recuperação, bem como os Credores, tenham conhecimento da atual situação dos funcionários da Devedora.

No mês em análise, constatou-se que a empresa encontra-se com 466 (quatrocentos e sessenta e seis) funcionários nas três unidades (mês anterior 478), sendo que deste número há 29 (vinte e nove) funcionários afastados por algum tipo de benefício previdenciário.

Os salários devidos aos trabalhadores nesse mês foram quitados integralmente e atingiu a quantia de R\$ 627.022,56 (seiscentos e vinte sete mil, vinte e dois reais e cinquenta e seis centavos).

Devido a reestruturação do horário único de trabalho permanece essa rotatividade para mais ou para menos, não prejudicando a produção contratada.

3. Do Setor de Produção

Objetivando verificar se a empresa também atende a outro princípio da Recuperação Judicial,



Gilson A. Sgrott
ADVOCADO

OAB/SC 9027

Centro Empresarial João Diaszio Vechi
Rua Felipe Schmidt, 31 - 3º Andar/Sala 102 - Centro
CEP: 88.358-073 - Brusque/SC - Fone/FAX: 47 3044-7003
contato@gilsonsgrott.com.br - www.gilsonsgrott.com.br

manutenção da fonte produtora - verificou-se o setor de produção da empresa Devedora.

Na análise realizada juntamente com o perito técnico e equipe, constatou-se que a Recuperanda encontra-se em funcionamento, mantendo suas atividades desde o pedido de recuperação, realizando o seguinte faturamento:

<u>Atividade</u>	<u>SETEMBRO</u>	<u>AGOSTO</u>
Venda internas	R\$ 8.417.903,33	R\$ 8.834.179,69
Vendas Diversas	R\$ 2.393,25	R\$ 3.533,45
Prestação Serviço	R\$ 382.782,13	R\$ 341.047,43

Permanece a informação do mês anteriores, com baixo faturamento, ainda reflexo da contínua redução das vendas, porém há perspectivas real aumento para os próximos meses, ainda há ocorrendo conforme previsto nos meses anteriores, mas que em decorrência das vendas para o natal, poderá aumentar.

Para o presente mês o faturamento da empresa Devedora foi o seguinte:

<u>Mês do Faturamento</u>	<u>Valor</u>
• Janeiro	R\$ 16.703.100,00
• Fevereiro	R\$ 17.660.452,00
• Março	R\$ 16.069.053,00
• Abril	R\$ 13.667.534,00
• Maio	R\$ 11.571.433,70
• Junho	R\$ 9.229.849,24
• Julho	R\$ 8.552.544,69



Gilson A. Scrott
ADVOGADO

OAB/SC 9022

Centro Empresarial João Dionísio Vechi
Rua Felipe Schmidt, 31 - 3º Andar/Sala 102 - Centro
CEP: 88.350-075 - Bragança/SC - Fone/FAX: 47 3044-7005
contato@gilsonscrott.com.br - www.gilsonscrott.com.br

- Agosto R\$ 9.178.753,57
- Setembro R\$ 8.803.078,71

Junto ao relatório do Contador segue os números da produção instalada e realizada.

A produção é realizada em duas unidades autônomas, sendo:
Sede em Guaramirim/SC - Filial Erechim/RS

Conforme informado acima a respeito da filial de Sorocaba-SP, foram encerradas as atividades naquela unidade, permanecendo tão somente poucos funcionários para atendimento ao cliente, limpeza, encerramento.

Permanece turno único na sede em Guaramirim, reduzindo assim custos e concentrando esforços em horário comercial.

Das Vendas

No mês analisado permaneceu baixa a venda, levando a redução de funcionários e do faturamento futuro, tudo decorrente do cenário econômico nacional.

A perspectiva é que haja aumento a partir do próximo mês, em decorrência de vendas no comércio para o natal.



4. Do Setor Administrativo-

Financeiro

No centro da análise encontra-se o setor que administra a empresa Devedora com suas decisões de comando bem como realiza a sua contabilidade, tendo-se assim conhecimento do destino dos valores faturados.

Em relação as atividades administrativas, constata-se que o interesse dos administradores da Devedora é no sentido de manter a atividade produtiva, aumentando-a na proporção da sua capacidade de caixa.

Destaca-se ainda a total colaboração da Administração e Funcionários no atendimento a informações e documentos necessários a realização deste Relatório, bem como a verificação dos créditos realizada no inicio dos trabalhos.

Quanto a situação econômico-financeira, conforme Balancetes, apresenta um resultado líquido do exercício de (-)R\$29.613.565,00 (doc. anexo).

Em suma a Recuperanda ainda apresenta um pequeno aumento em relação a capacidade da empresa em quitar suas obrigações a curto prazo.

Por fim, registra-se a constante presença do perito técnico nomeado pelo Juízo, junto a empresa, para acompanhar as contas da Recuperanda.



Gilson A. Sgrott
A D V O G A D O

OAB/SC 9022

Centro Empresarial João Diniz e Vechi
Rua Felipe Schmidt, 31 - 3º Andar/Sala 302 - Centro
CEP 88.390-075 - Brusque/SC - Fone/FAX: 47 3044-7001
contato@gilsonsgrott.com.br - www.gilsonsgrott.com.br

5. Dos Tributos e Contribuições

Informa que após o pedido de Recuperação assim se apresenta as contribuições e demais tributos:

- FGTS - não quitado
- INSS - não quitado (informada aos Administradores quanto as consequências do não pagamento desses contribuições e da retenção)
- IR retido - não quitado
- ICMS - não quitado
- PIS - não quitado
- COFINS - não quitado

6. Do Administrador

Mantém-se o atendimento aos credores quanto a esclarecimentos do Plano e a atividade da Recuperanda.

Foram mantidos os trabalhos análise de atividade da empresa com verificação *in loco* da produção, venda, faturamento, e análise da área financeira e administrativa, realizada por esse Administrador e contador nomeado.

7. Da Concessão a Recuperação

Após a aprovação do plano de recuperação no mês de outubro/14, a empresa está se organizando para cumprir o plano no item antecipação de pagamentos para os credores colaborativos.

Também está organizando os pagamentos para quitação dos credores trabalhistas.



Gilson A. Sgrott
ADVOGADO

OAB/SC 9022

Centro Empresarial João Dionísio Verhi
Rua Felipe Schmidt, 31 - 3º Andar/Sala 102 - Centro
CEP 28.350-077 - Brusque/SC - Fone/FAX: 47 3044-7005
contato@gilsonsgrott.com.br - www.gilsonsgrott.com.br

Esses pagamentos estão sendo acompanhados pelo Administrador Judicial e Contador, que informarão os pagamentos na medida em que forem quitados.

DO PEDIDO


Ante o exposto, vem com o devido acato perante V.Exa. requerer:

a) o recebimento do primeiro relatório de atividades do Devedor, a fim de identificar a sua atividade desde o pedido de recuperação em SETEMBRO/2015;

b) Seja, após a devida análise pelos órgãos competentes, julgado bom o presente relatório.

Nestes Termos,
É o Relatório.

Brusque 20 de novembro de 2015.


GILSON AMBITON SGROTT
ADVOGADO - OAB/SC 9022
Administrador Judicial na Recup. Judicial
de Mannes Ltda.

Rol de Documentos em Anexo.

Anexo I - Relatório do perito técnico contábil

Anexo II - Balanço



AO

Administrador Judicial da Recuperação das empresas:

MANNES LTDA e B M EMPREENDIMENTOS E PARTICIPAÇÕES S.A.

Dr. Gilson Amilton Sgrott

**POSIÇÃO FINANCEIRA E ADMINISTRATIVA DA EMPRESA
REFERENTE AO MÊS DE SETEMBRO / 2015**

Segue abaixo, após análise dos relatórios e documentos fornecidos pelas empresas, algumas observações que achamos importantes para vossa tomada de decisão, referente ao mês de setembro de 2015.

FATURAMENTO

A empresa teve como faturamento líquido no mês corrente o valor de R\$ 8.803.078,71, composto da seguinte maneira:

Mercado Interno:	R\$ 8.417.903,33
Prestação de Serviços:	R\$ 382.782,13
Vendas Diversas:	R\$ 2.393,25

RECURSOS HUMANOS

A empresa terminou o mês com o total de 466 funcionários. Deste número, 29 estão afastados e 437 ativos, resultando num número de 8 funcionários a menos que o mês anterior.

Os salários do mês foram quitados integralmente no valor de R\$ 627.022,56, no dia 06/10/2015.

O FGTS teve o valor de R\$ 65.526,73 e foi quitado parcialmente.

IR (COD 0561) no valor de R\$ 17.999,24 e não foi quitado.



CRC/SC: 007933/O-7 e CRA/SC: 25797

O valor do INSS da parte dos empregados no mês foi no valor de R\$ 79.603,91 e não foi efetivado o recolhimento.

O valor da Mensalidade do Sindicato foi de R\$ 5.454,18 foi paga.

Por dificuldade de caixa a empresa vem pagando alguns desses impostos com atraso.

SITUAÇÃO COM RELAÇÃO AOS IMPOSTOS

ICMS: No valor de R\$ 317.552,27 referente ao ICMS normal e no valor de R\$ 381.405,19 referente ao ICMS ST.

PIS: No valor de R\$ 38.114,93.

COFINS: No valor de R\$ 175.557,21.

INSS SOBRE O FATURAMENTO: No valor de R\$ 56.971,04.

OBS: Nenhum dos impostos acima esta sendo pago.

PRODUÇÃO MENSAL

A capacidade produtiva instalada é conforme descrito abaixo:

Mannes Matriz - Guaramirim

Segmento	Cap. Mês Uni.
Colchões de Mola	18.000
Colchões de Espuma	18.000
Bases	18.000
Estofados	1.500
Travesseiros	30.000

Mannes Erechim

Segmento	Cap. Mês Uni.
Modelado	4.000

Já para o mês em questão, a empresa apresentou a seguinte produção:

Mannes Matriz - Guaramirim

Segmento	Cap. Mês Uni.
----------	---------------



CRC/SC: 007933/O-7 e CRA/SC: 25797

Colchões de Mola	6.711
Colchões de Espuma	3.348
Bases	4.741
Estofados	482
Travesseiros	4.922

Mannes Erechim

Segmento	Cap. Mês Unl.	
Modelado		1.912

RESULTADO CONTÁBIL

No balanço entregue pela empresa, referente ao ano, apresenta um prejuízo de R\$ 29.613.656,00. O valor do prejuízo operacional foi de R\$ 9.352.045,00. A diferença entre o resultado operacional e o resultado da empresa, é dividido em grande parte às despesas financeiras que acumuladamente no ano, totalizam o valor de R\$ 20.261.611,00. O Passivo está a Descoberto (*que significa, contabilmente falando, que se a empresa vendesse todo o seu patrimônio, ainda assim ficaria devendo tal valor*) no valor total de R\$ 56.590.506,00. A empresa tem um ATIVO CIRCULANTE (*que é uma referência aos bens e direitos que podem ser convertidos em dinheiro em curto prazo. Os ativos que podem ser considerados como circulantes incluem: dinheiro em caixa, conta movimento em banco, aplicações financeiras, contas a receber, estoques, despesas antecipadas, numerário em caixa, depósito bancário, mercadorias, matérias-primas e títulos*) no valor de R\$ 62.783.797,00 e um ATIVO TOTAL (*O Ativo Total compreende os bens e direitos da companhia, expressos em moeda local*) de R\$ 136.383.296,00.

Brusque/SC, 20 de outubro de 2015.



SILVIO GIANESINI
 CPF: 628.302.849-68
 CRC/SC: 013782-O-9
 CRA/SC: 25797

Mannes Ltda - Em Recuperação Judicial**DEMONSTRAÇÕES CONTÁBEIS****BALANÇO PATRIMONIAL DOS EXERCÍCIOS FINDOS EM 31.09.2015 e 31.12.2014**

Ativo	Nota	2015	2014
Circulante			
Caixa e equivalentes de caixa	4	1.190.958	1.707.808
Contas a receber de clientes	5	26.896.057	41.467.911
Estoques	6	15.431.388	19.116.086
Impostos a recuperar	7	9.201.032	7.928.910
Partes relacionadas	8	930.173	892.753
Outros créditos	9	8.591.787	7.662.629
Despesas do exercício seguinte		528.401	619.229
		62.783.797	79.265.426
Não Circulante			
Depósitos judiciais		284.282	171.822
Partes relacionadas	8	17.095.133	15.921.692
Outros créditos	9	5.497.216	19.331.984
Investimentos		93.188	63.168
Imobilizado	10	50.183.934	51.534.364
Intangível	11	485.766	640.472
Total do ativo não circulante		73.589.499	87.693.602
Total do Ativo		136.373.296	166.959.027

"As notas explicativas (NE) de administração são parte integrante das demonstrações contábeis"

Guaramirim (SC), 30 de Setembro de 2015



Roberto Mannes
Diretor Presidente
CPF 443.882.539-68



Wagner Marcos Salati
Contador - CRC 15082744/2014
CPF 045.895.449-78

DEMONSTRAÇÕES CONTÁBEIS

BALANÇO PATRIMONIAL DOS EXERCÍCIOS FINDOS EM 30.09.2013 e 31.12.2014

Passivo e patrimônio líquido	Nota	2013	2014
Circulante			
Fornecedores	13	13.429.214	6.770.203
Emprestimos e financiamentos	13	95.037.832	58.651.362
Obrigações sociais	16	12.486.710	7.740.130
Obrigações tributárias	16	19.926.364	14.276.243
Outras obrigações	17	4.437.771	15.666.017
		95.275.891	101.123.955
Não circulante			
Empréstimos e financiamentos	13	19.698	27.265
Impostos diferidos	16	7.539.262	7.580.323
Obrigações Tributárias	16	6.316.229	6.316.229
Outras obrigações/Credores PJ	17	61.399.688	77.577.720
Provisão para contingências	18	1.422.617	1.422.617
		96.487.910	93.024.378
Patrimônio líquido			
Capital social	19	6.896.217	6.896.217
Reserva de lucros		48.059.478	6.282.472
Ajuste de avaliação patrimonial		14.635.076	14.908.882
Lucros (Prejuízos) Acumulados Exerc. Ant.		29.125.323	63.339.949
		66.696.698	27.191.998
Total do Passivo e Patrimônio Líquido		196.380.296	196.966.927

"As notas explicativas (NE) da administração são parte integrante das demonstrações contábeis"

Guaramirim (SC), 30 de Setembro de 2015



Roberto Mendes
Diretor Presidente
CPF 443.888.319-08



Vinícius Marcos Saldá
Contador - CRC 150829/4-2016
CPF 045.885.449-70

Mannes Ltda - Em Recuperação Judicial**DEMONSTRAÇÕES CONTÁBEIS****DRE - DEMONSTRAÇÃO DO RESULTADO DO EXERCÍCIO**

	Nota:	2015	2014
Receita operacional líquida	20.1	77.319.460	132.206.832
(-) Custo dos produtos vendidos	-	70.257.653	107.476.460
(=) Lucro bruto		7.061.807	24.729.372
Despesas operacionais			
(-) Despesas de vendas	-	12.769.633	20.688.638
(-) Despesas gerais e administrativas	-	8.111.045	12.451.020
(-) Outras receitas operacionais	20.2	4.487.020	60.838
(=) Lucro operacional antes do resultado financeiro		9.302.045	8.490.064
(+) Receita financeira	21	1.650.848	3.827.820
(-) Despesa financeira	21	22.218.557	21.724.976
(=) Lucro antes do imposto de renda e contribuição social		28.633.846	24.388.908
(-) Imposto de renda e contribuição social		-	-
(=) Lucro líquido do exercício		28.633.846	24.388.908

As notas explicativas (NE) da administração são parte integrante das demonstrações contábeis

Comércio (SC), 26 de Setembro de 2015



Roberto Menezes
Diretor Presidente
CPF 443.886.810-54



Wagner Marcos Setai
Contador - CRC 150294470/SC
CPF 043.893.489-78



Gilson A. Sgrott
ADVOGADO

OAB/SC 9022

Centro Empresarial João Dionísio Vecchi
Rua Felipe Schmidt, 21 - 7º Andar/Sala 202 - Centro
CEP 88.150-073 - Brusque/SC - Fone/FAX: 47 3044-7005
contato@gilsonsgrott.com.br - www.gilsonsgrott.com.br

**EXCELENTÍSSIMO SENHOR JUIZ DE DIREITO DA 1ª VARA CÍVEL
DA COMARCA DE GUARAMIRIM - SANTA CATARINA.**

Autos: Recuperação Judicial nº 0801136-87.2014
Mannes Ltda e
BM Empreendimentos e Participações SA

ANÁLISE DAS CONTAS MENSAIS

GILSON - AMILTON - SGROTT,
advogado, OAB/SC sob nº 9022, na condição de ADMINISTRADOR
JUDICIAL, devidamente nomeado junto aos Autos da Recuperação
Judicial em epigrafe, vem com o devido acato perante Vossa
Excelência, em atendimento ao Art. 22, inciso II, letra "c" da Lei e
Falências e Recuperação de Empresas - LFR, apresentar o

**RELATÓRIO MENSAL DO ADMINISTRADOR JUDICIAL
RELATIVO AS ATIVIDADES DO DEVEDOR**

relativas ao mês de OUTUBRO/2015, nos seguintes termos:

SC 0274 115204 2-0200000-91-115204
0274 115204 15-00000202-9 115204 115204 SC

PL 36



Gilson A. Sgrott
ADVOGADO

OABSC 9027

Centro Empresarial João Dionísio Vecchi
Rua Felipe Schmidt, 31 - 3º Andar/Sala 302 - Centro
CEP RR 150-075 - Dourados/SC - Fone/FAX: 41 3044-7005
contato@gilsonsgrott.com.br - www.gilsonsgrott.com.br

1. Da forma do Relatório

Esse Administrador Judicial e equipe averiguaram a atividade da Empresa Devedora mediante a análise de três áreas distintas.

2. Do Setor de Pessoal

A fim de atender os princípios da Recuperação Judicial – *manutenção do emprego dos trabalhadores* – está sendo fiscalizado o Setor de RH, para que os demais Órgãos da Recuperação, bem como os Credores, tenham conhecimento da atual situação dos funcionários da Devedora.

No mês em análise, constatou-se que a empresa encontra-se com 378 (trezentos e setenta e oito) funcionários nas três unidades (mês anterior 466), sendo que deste número há 29 (vinte e oito) funcionários afastados por algum tipo de benefício previdenciário.

Os salários devidos aos trabalhadores nesse mês foram quitados integralmente e atingiu a quantia de R\$ 506.214,72 (quinhentos e seis mil, duzentos e catorze reais e setenta e dois centavos).

Devido a reestruturação do horário único de trabalho permanece essa rotatividade para mais ou para menos, não prejudicando a produção contratada.

3. Do Setor de Produção

Objetivando verificar se a empresa também atende a outro princípio da Recuperação Judicial



Gilson A. Sgrott
ADVOCADO

OAB/SC 9022

Centro Empresarial João Dionísio Vechi
Rua Felipe Schmidt, 31 - 3ª Andar/Sala 302 - Centro
CEP 88.336-015 - Brusque/SC - Fone/FAX: 47 3044-7005
contato@gilsonsgrott.com.br - www.gilsonsgrott.com.br

manutenção da fonte produtora - verificou-se o setor de produção da empresa Devedora.

Na análise realizada juntamente com o perito técnico e equipe, constatou-se que a Recuperanda encontra-se em funcionamento, mantendo suas atividades desde o pedido de recuperação, realizando o seguinte faturamento:

<u>Atividade</u>	<u>SETEMBRO</u>	<u>OUTUBRO</u>
Venda internas	R\$ 8.417.903,33	R\$ 6.857.867,57
Vendas Diversas	R\$ 2.393,25	R\$ 13.364,22
Prestação Serviço	R\$ 382.782,13	R\$ 235.811,70

Permanece a informação do mês anteriores, com baixo faturamento, ainda reflexo da continua redução das vendas, porém há perspectivas real aumento para os próximos meses em especial em decorrência do natal.

Para o presente mês, o faturamento da empresa Devedora foi o seguinte:

<u>Mês do Faturamento</u>	<u>Valor</u>
• Janeiro	R\$ 16.703.100,00
• Fevereiro	R\$ 17.660.452,00
• Março	R\$ 16.069.053,00
• Abril	R\$ 13.667.534,00
• Maio	R\$ 11.571.433,70
• Junho	R\$ 9.229.849,24
• Julho	R\$ 8.552.544,69
• Agosto	R\$ 9.178.753,57



Gilson A. Sgrott
ADVOGADO

OAB/SC 9022

Centro Empresarial João Dionísio Vecchi
Rua Felipe Schmidt, 31 - 3º Andar/Sala 302 - Centro
CEP 81.350-071 - Brusque/SC - Fone/FAX: 47 3044-7015
contato@gilsonsgrott.com.br - www.gilsonsgrott.com.br

- Setembro R\$ 8.803.078,71
- Outubro R\$ 7.107.043,49

Junto ao relatório do Contador segue os números da produção instalada e realizada.

A produção é realizada em duas unidades autônomas, sendo:

Sede em Guaramirim/SC - Filial Erechim/RS

Conforme informado acima a respeito da filial de Sorocaba-SP, foram encerradas as atividades naquela unidade, permanecendo tão somente poucos funcionários para atendimento ao cliente, limpeza, encerramento.

Permanece turno único na sede em Guaramirim, reduzindo assim custos e concentrando esforços em horário comercial.

Das Vendas

No mês analisado permaneceu baixa a venda, levando a redução de funcionários e do faturamento futuro, tudo decorrente do cenário econômico nacional.

A perspectiva é que haja aumento a partir do próximo mês, em decorrência de vendas no comércio para o natal.



4. Do Setor Administrativo-

Financeiro

No centro da análise encontra-se o setor que administra a empresa Devedora com suas decisões de comando bem como realiza a sua contabilidade, tendo-se assim conhecimento do destino dos valores faturados.

Em relação as atividades administrativas, constata-se que o interesse dos administradores da Devedora é no sentido de manter a atividade produtiva, aumentando-a na proporção da sua capacidade de caixa.

Destaca-se ainda a total colaboração da Administração e Funcionários no atendimento a informações e documentos necessários.

Quanto a situação econômico-financeira, informa que devido a ausência da entrega de Balancetes, não se tem informações contábeis sobre a existência de lucro ou prejuízo da empresa.

5. Dos Tributos e Contribuições

Informa que após o pedido de Recuperação assim se apresenta as contribuições e demais tributos:

- FGTS - quitado parcialmente
- INSS - não quitado (informada aos Administradores quanto as conseqüências do não pagamento desses contribuição e da retenção)
- IR retido - não quitado
- ICMS - não quitado
- PIS - não quitado
- COFINS - não quitado



Gilson A. Sgrott
ADVOGADO

OAB/SC 9027

Centro Empresarial João Dionísio Vecchi
Rua Filipe Schwedt, 31 - 3ª Andar/Sala 302 - Centro
CEP 81.350-075 - Brusque/SC - Fone/FAX: 47 3044-7005
contato@gilsonsgrott.com.br - www.gilsonsgrott.com.br

6. Do Administrador

Mantém-se o atendimento aos credores quanto a esclarecimentos do Plano e a atividade da Recuperanda.

Foram mantidos os trabalhos análise de atividade da empresa com verificação *in loco* da produção, venda, faturamento, e análise da área financeira e administrativa, realizada por esse Administrador e contador nomeado.

7. Cumprimento do Plano de Recuperação

Após a aprovação do plano de recuperação no mês de outubro/14, a empresa deveria iniciar os pagamentos dos credores trabalhistas no presente mês.

Até a apresentação desse relatório não havia sido repassada a relação e comprovação de quitação dos referidos credores, tendo somente informado que estava sim sendo realizado os pagamentos.

DO PEDIDO

Ante o exposto, vem com o devido acato perante V.Exa. requerer:

a) o recebimento do primeiro relatório de atividades do Devedor, a fim de identificar a sua atividade desde o pedido de recuperação em **OUTUBRO/2015**;



Gilson A. Sgrott
ADVOGADO

OAB/SC 9022


Centro Empresarial João Dionísio Vechi
Rua Felipe Schmidt, 31 - 3º Andar/Sala 302 - Centro
CEP 88.350-075 - Brusque/SC - Fone/FAX: 47 3044-7006
contato@gilsonsgrott.com.br - www.gilsonsgrott.com.br

b) Seja, após a devida análise pelos
órgãos competentes, julgado bom o presente relatório.

Nestes Termos,

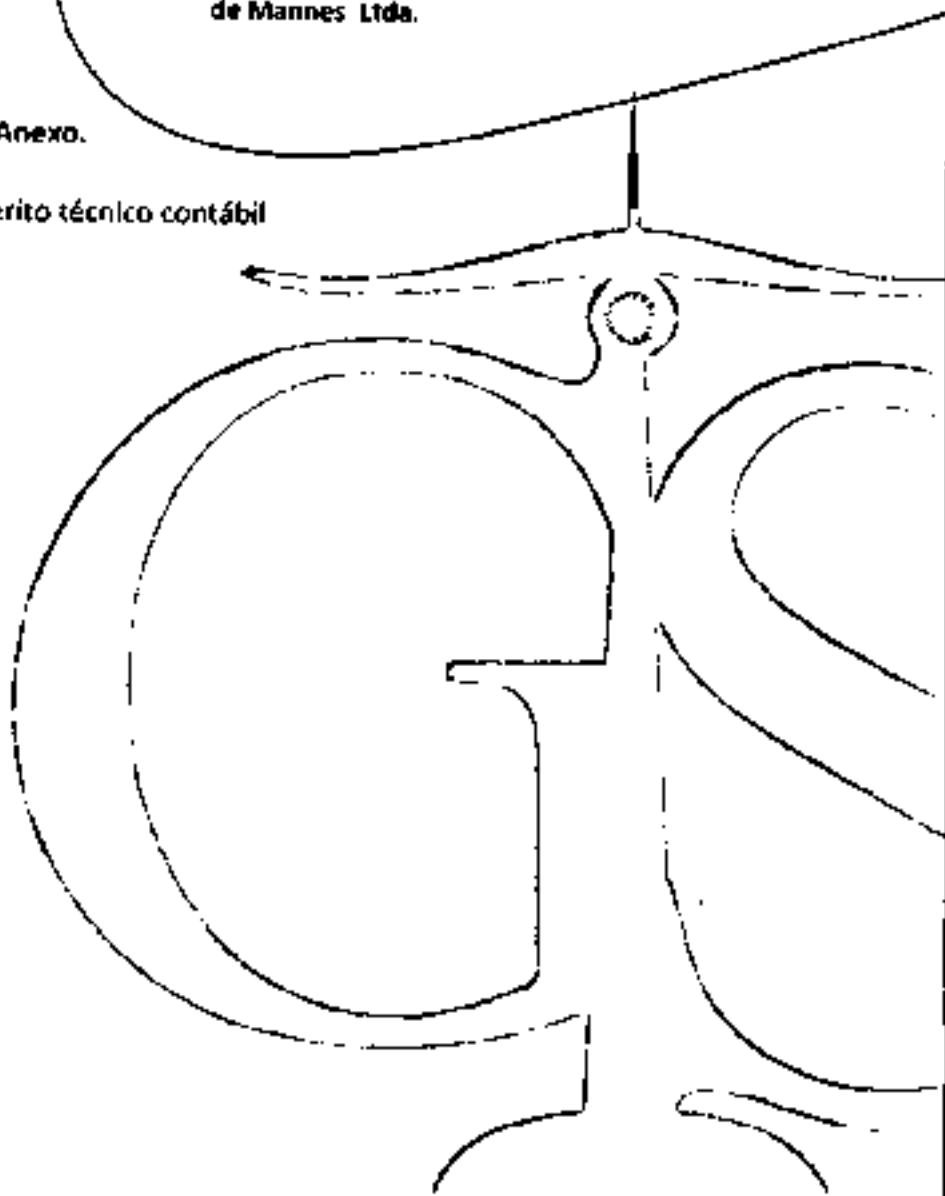
É o Relatório

Brusque 20 de novembro de 2015.


GILSON AMILTON SGROTT
ADVOGADO - OAB/SC 9022
Administrador Judicial na Recup. Judicial
de Mannes Ltda.

Rol de Documentos em Anexo.

Anexo I - Relatório do perito técnico contábil





CRC/SC: 007933/O-7 e CRA/SC: 25797

AO

Administrador Judicial da Recuperação das empresas:

MANNES LTDA e B M EMPREENDIMENTOS E PARTICIPAÇÕES S.A.

Dr. Gilson Amilton Sgrott

**POSIÇÃO FINANCEIRA E ADMINISTRATIVA DA EMPRESA
REFERENTE AO MÊS DE OUTUBRO / 2015**

Segue abaixo, após análise dos relatórios e documentos fornecidos pelas empresas, algumas observações que achamos importantes para vossa tomada de decisão, referente ao mês de outubro de 2015.

FATURAMENTO

A empresa teve como faturamento líquido no mês corrente o valor de R\$ 7.107.043,49, composto da seguinte maneira:

Mercado Interno:	R\$ 6.857.867,57
Prestação de Serviços:	R\$ 235.811,70
Vendas Diversas:	R\$ 13.364,22

RECURSOS HUMANOS

A empresa terminou o mês com o total de 378 funcionários. Deste número, 28 estão afastados e 350 ativos, resultando num número de 87 funcionários a menos que o mês anterior.

Os salários do mês foram quitados integralmente no valor de R\$ 506.214,72, no dia 07/11/2015.

O FGTS teve o valor de R\$ 54.520,21 e foi quitado parcialmente.

IR (COD 0561) no valor de R\$ 35.672,55 e não foi quitado.



CRC/SC: 007933/O-7 e CRA/SC: 25797

O valor do INSS da parte dos empregados no mês foi no valor de R\$ 108.605,73 e não foi efetivado o recolhimento.

O valor da Mensalidade do Sindicato foi de R\$ 4.962,23 foi paga.

Por dificuldade de caixa a empresa vem pagando alguns desses impostos com atraso.

SITUAÇÃO COM RELAÇÃO AOS IMPOSTOS

ICMS: No valor de R\$ 208.587,56 referente ao ICMS normal e no valor de R\$ 186.909,51 referente ao ICMS ST.

PIS: No valor de R\$ 14.218,87.

COFINS: No valor de R\$ 65.492,98.

INSS SOBRE O FATURAMENTO: No valor de R\$ 34.584,02.

OBS: Nenhum dos impostos acima esta sendo pago.

PRODUÇÃO MENSAL

A capacidade produtiva instalada é conforme descrito abaixo:

Mannes Matriz - Guaramirim

Segmento	Cap. Mês Uni.	
Colchões de Mola		18.000
Colchões de Espuma		18.000
Bases		18.000
Estofados		1.500
Travesseiros		30.000

Mannes Erechim

Segmento	Cap. Mês Uni.	
Modelado		4.000

Já para o mês em questão, a empresa apresentou a seguinte produção:

Mannes Matriz - Guaramirim

Segmento	Cap. Mês Uni.
----------	---------------



CRC/SC: 007933/O-7 e CRA/SC: 25797

Colchões de Mola	4.402
Colchões de Espuma	2.693
Bases	1.827
Estofados	452
Travesseiros	4.401

Mannes Erechim

Segmento	Cap. Mês Uni.	
Modelado		2.989

RESULTADO CONTÁBIL

Com relação as informações contábeis, a empresa alega que não as repassou devido a troca de contador e que o mesmo esta fazendo uma série de verificações antes de passar as informações.

Tão logo a empresa volte a fornecer estas informações, voltaremos a informa-las.

Brusque/SC, 20 de novembro de 2015.

SILVIO GIANESINI
CPF: 628 302 849-68
CRC/SC: 013782-O-9
CRA/SC: 25797



Gilson A. Sgrott
ADVOGADO

OAB/SC 9022

Centro Empresarial João Dionísio Veiga
Rua Felipe Schmidt, 31 - 3ª Andar/Sala 302 - Centro
CEP 48.350-015 - Brusque/SC - Fone/FAX: 47 3044-7005
contato@gilsonsgrott.com.br - www.gilsonsgrott.com.br

**EXCELENTÍSSIMO SENHOR JUIZ DE DIREITO DA 1ª VARA CÍVEL
DA COMARCA DE GUARAMIRIM – SANTA CATARINA.**

ANEXOS: 118864 F-00000000-91-055X 908

136

**Autos: Recuperação Judicial nº 0801136-87.2014
Mannes Ltda e
BM Empreendimentos e Participações SA**

ANÁLISE DAS CONTAS MENSAIS

GILSON AMILTON SGROTT,
advogado, OAB/SC sob nº 9022, na condição de **ADMINISTRADOR JUDICIAL**, devidamente nomeado junto aos Autos da Recuperação Judicial em epigrafe, vem com o devido acato perante Vossa Excelência, em atendimento ao Art. 22, inciso II, letra "c" da Lei e Falências e Recuperação de Empresas – LFR, apresentar o

**RELATÓRIO MENSAL DO ADMINISTRADOR JUDICIAL
RELATIVO AS ATIVIDADES DO DEVEDOR**

relativas ao mês de **NOVEMBRO/2015**, nos seguintes termos.



Gilson A. Sgrott
ADVOCADO

OAB/SC 9022

Centro Empresarial João Dionísio Vardi
Rua Felipe Schmidt, 31 - 3º Andar/Sala 302 - Centro
CEP 18.350-035 - Itresque/SC - Fone/FAX: 47 3844-7005
contato@gilsonsgrott.com.br - www.gilsonsgrott.com.br

1. Da forma do Relatório

Esse Administrador Judicial e equipe averiguaram a atividade da Empresa Devedora mediante a análise de três áreas distintas.

2. Do Setor de Pessoal

A fim de atender os princípios da Recuperação Judicial – *manutenção do emprego dos trabalhadores* – está sendo fiscalizado o Setor de RH, para que os demais Órgãos da Recuperação, bem como os Credores, tenham conhecimento da atual situação dos funcionários da Devedora.

No mês em análise, constatou-se que a empresa encontra-se com 372 (trezentos e setenta e dois) funcionários nas três unidades (mês anterior 378), sendo que deste número há 27 (vinte e sete) funcionários afastados por algum tipo de benefício previdenciário.

Os salários devidos aos trabalhadores nesse mês foram quitados integralmente e atingiu a quantia de R\$ 511.545,49 (quinhentos e onze mil, quinhentos e quarenta e cinco reais e quarenta e nove centavos) – encontra-se aqui, também, a primeira parcela do 13º salário

3. Do Setor de Produção

Objetivando verificar se a empresa também atende a outro princípio da Recuperação Judicial – *manutenção da fonte produtora* – verificou-se o setor de produção da empresa Devedora.



Gilson A. Sgrott
ADVOCADO

OAB/SC 9022

Centro Empresarial João Dionísio Vecchi
Rua Felipe Schmidt, 31 - 3ª Andar/Sala 302 - Centro
CEP 88.350-403 - Riqueza/SC - Fone/FAX: 47 3044-7005
contato@gilsonsgrott.com.br - www.gilsonsgrott.com.br

Na análise realizada juntamente com o perito técnico e equipe, constatou-se que a Recuperanda encontra-se em funcionamento, mantendo suas atividades desde o pedido de recuperação, realizando o seguinte faturamento:

<u>Atividade</u>	<u>NOVEMBRO</u>	<u>OUTUBRO.</u>
Venda internas	R\$ 5.399.624,56	R\$ 6.857.867,57
Vendas Diversas	R\$ 1.939,66	R\$ 13.364,22
Prestação Serviço	R\$ 265.313,04	R\$ 235.811,70

Permanece a informação do mês anteriores, com baixo faturamento, ainda reflexo da continua redução das vendas.

Para o presente mês o faturamento da empresa Devedora foi o seguinte:

<u>Mês do Faturamento</u>	<u>Valor</u>
• Janeiro	R\$ 16.703.100,00
• Fevereiro	R\$ 17.660.452,00
• Março	R\$ 16.069.053,00
• Abril	R\$ 13.667.534,00
• Maio	R\$ 11.571.433,70
• Junho	R\$ 9.229.849,24
• Julho	R\$ 8.552.544,69
• Agosto	R\$ 9.178.753,57
• Setembro	R\$ 8.803.078,71
• Outubro	R\$ 7.107.043,49
• Novembro	R\$ 5.666.877,26



Gilson A. Sgrott
ADVOCADO

OAB/SC 9022

Centro Empresarial João Dias/João Vechi
Rua Felipe Schmidt, 31 - 3ª Andar/Sala 302 - Centro
CEP 88.130-013 - Brusque/SC - Fone/FAX: 47 3644-7005
contato@gilsonsgrott.com.br - www.gilsonsgrott.com.br

Junto ao relatório do Contador segue os números da produção instalada e realizada.

A produção é realizada em duas unidades autônomas, sendo:

Sede em Guaramirim/SC - Filial Erechim/RS

Conforme informado acima a respeito da filial de Sorocaba-SP, foram encerradas as atividades naquela unidade, permanecendo tão somente poucos funcionários para atendimento ao cliente, limpeza, encerramento.

Permanece turno único na sede em Guaramirim, reduzindo assim custos e concentrando esforços em horário comercial.

Informa que a redução do faturamento decorre mais da ausência de capital de giro e a dificuldade da busca de crédito para aquisição de matérias primas, do que a venda propriamente dita dos seus produtos.

Das Vendas

No mês analisado permaneceu baixa a venda em relação ao volume histórico desse período próximo ao Natal, grande parte decorrente de fatores externos, como a redução do consumo, e de fatores internos, como a ausência de crédito para o capital de giro da empresa



Não há perspectivas de melhores
 nas vendas

Financeiro

4. Do Setor Administrativo-

No centro da análise encontra-se o setor que administra a empresa Devedora com suas decisões de comando bem como realiza a sua contabilidade, tendo-se assim conhecimento do destino dos valores faturados.

Em relação as atividades administrativas, constata-se que o interesse dos administradores da Devedora é no sentido de manter a atividade produtiva, aumentando-a na proporção da sua capacidade de caixa.

Destaca-se ainda, a total colaboração da Administração e Funcionários no atendimento a informações e documentos necessários.

Quanto a situação econômico-financeira, informa que devido a ausência da entrega de Balancetes, não se tem informações contábeis sobre a existência de lucro ou prejuízo da empresa.

A empresa não possui o crédito necessário ao incremento do capital de giro, tentando buscá-lo junto a factoring, o que encarece ainda mais o dinheiro obtido.

5. Dos Tributos e Contribuições



Gilson A. Sgrott
ADVOCADO

OAB/SC 9027

Centro Empresarial João Dionísio Vechi
Rua Felipe Schmidt, 31 - 3º Andar/Sala 302 - Centro
CEP 88.330-075 - Brusque/SC - Fone/FAX: 47 3044-7006
contato@gilsonsgrott.com.br - www.gilsonsgrott.com.br

Informa que após o pedido de Recuperação assim se apresenta as contribuições e demais tributos:

- FGTS - não quitado
- INSS - não quitado (informada aos Administradores quanto as conseqüências do não pagamento desses contribuição e da retenção)
- IR retido - não quitado
- ICMS - não quitado
- PIS - não quitado
- COFINS - não quitado

6. Do Administrador

Mantém-se o atendimento aos credores quanto a esclarecimentos do Plano e a atividade da Recuperanda.

Foram mantidos os trabalhos análise de atividade da empresa com verificação *in loco* da produção, venda, faturamento, realizada por esse Administrador e contador nomeado.

7. Cumprimento do Plano de Recuperação

Após a aprovação do plano de recuperação no mês de outubro/14, a empresa deveria iniciar os pagamentos dos credores trabalhistas no presente mês.

Até a apresentação desse relatório não havia sido repassada a relação e comprovação de quitação dos referidos credores, tendo somente informado que estava sim, sendo realizados os pagamentos.



Gilson A. Sgrott
ADVOGADO

OAB/SC 9022

Centro Empresarial João Durvalino Vechi
Rua Felipe Schmidt, 31 - 3ª Andar/Sala 302 - Centro
CEP 88.350-975 - Brusque/SC - Fone/FAX: 47 3044-7005
osazoo@gilsonsgrott.com.br - www.gilsonsgrott.com.br

DO PEDIDO

Ante o exposto, vem com o devido acato perante V.Exa. requerer:


a) o recebimento do primeiro relatório de atividades do Devedor, a fim de identificar a sua atividade desde o pedido de recuperação em **NOVEMBRO/2015**;

b) Seja, após a devida análise pelos órgãos competentes, julgado bom o presente relatório.

Nestes Termos,

É o Relatório.

Brusque 15 de janeiro de 2016.


GILSON AMILTON SGROTT
ADVOGADO - OAB/SC-9022
Administrador Judicial na Recup. Judicial
de Mannes Ltda.

Rol de Documentos em Anexo.

Anexo I - Relatório do perito técnico contábil



CRC/SC: 007933/O-7 e CRA/SC: 25797

AO

**Administrador Judicial da Recuperação das empresas:
MANNES LTDA e B M EMPREENDIMENTOS E PARTICIPAÇÕES S.A.
Dr. Gilson Amilton Sgrott**

**POSIÇÃO FINANCEIRA E ADMINISTRATIVA DA EMPRESA
REFERENTE AO MÊS DE NOVEMBRO / 2015**

Segue abaixo, após análise dos relatórios e documentos fornecidos pelas empresas, algumas observações que achamos importantes para vossa tomada de decisão, referente ao mês de novembro de 2015.

FATURAMENTO

A empresa teve como faturamento líquido no mês corrente o valor de R\$ 5.666.877,26, composto da seguinte maneira:

Mercado Interno:	R\$ 5.399.624,56
Prestação de Serviços:	R\$ 265.313,04
Vendas Diversas:	R\$ 1.939,66

RECURSOS HUMANOS

A empresa terminou o mês com o total de 372 funcionários. Deste número, 27 estão afastados e 345 ativos, resultando num número de 5 funcionários a menos que o mês anterior.

Os salários do mês foram quitados integralmente no valor de R\$ 511.545,49, no dia 05/12/2015.

O FGTS teve o valor de R\$ 96.491,65 e foi não quitado.

IR (COD 0561) no valor de R\$ 8.200,00 e não foi quitado.





CRC/SC: 007933/O-7 e CRA/SC: 25797

O valor do INSS da parte dos empregados no mês foi no valor de R\$ 76.847,30 e não foi efetivado o recolhimento.

O valor da Mensalidade do Sindicato foi de R\$ 4.105,76 e não foi paga.

SITUAÇÃO COM RELAÇÃO AOS IMPOSTOS

ICMS: No valor de R\$ 265.842,43 referente ao ICMS normal e no valor de R\$ 136.694,17 referente ao ICMS ST.

PIS: No valor de R\$ 28.883,72.

COFINS: No valor de R\$ 133.040,19.

INSS SOBRE O FATURAMENTO: No valor de R\$ 34.823,60.

OBS: Nenhum dos impostos acima esta sendo pago.

PRODUÇÃO MENSAL

A capacidade produtiva instalada é conforme descrito abaixo:

Mannes Matriz - Guaramirim

Segmento	Cap. Mês Uni.	
Colchões de Mola		18.000
Colchões de Espuma		18.000
Bases		18.000
Estofados		1.500
Travesseiros		30.000

Mannes Erechim

Segmento	Cap. Mês Uni.	
Modelado		4.000

Já para o mês em questão, a empresa apresentou a seguinte produção:

Mannes Matriz - Guaramirim

Segmento	Cap. Mês Uni.	
Colchões de Mola		2.617



CRC/SC: 007933/O-7 e CRA/SC: 25797

Colchões de Espuma	900
Bases	2.382
Estofados	360
Travesseiros	4.852

Mannes Erechim

Segmento	Cap. Mês Uni.	
Modelado		939

RESULTADO CONTÁBIL

Com relação as informações contábeis, a empresa continua alegando que não as repassou devido a troca de contador e que o mesmo esta fazendo uma série de verificações antes de passar as informações.

Tão logo a empresa volte a fornecer estas informações, voltaremos a informa-las.

Brusque/SC, 20 de dezembro de 2015.



SILVIO GANESINI
 CPF: 528 302 849-68
 CRC/SC: 013782-O-8
 CRA/SC: 25797



Gilson A. Sgrott
ADVOCADO

OAB/SC 9022

Centro Empresarial João Dionísio Vecchi
Rua Filipe Schmidt, 31 - 3º Andar/Sala 302 - Centro
CEP 88.150-075 - Brusque/SC - Fone/FAX: 47 3644-7005
contato@gilsonsgrott.com.br - www.gilsonsgrott.com.br

**EXCELENTÍSSIMO SENHOR JUIZ DE DIREITO DA 1ª VARA CÍVEL
DA COMARCA DE GUARAMIRIM - SANTA CATARINA.**

136

AO DEFI SISTEMA [1-9080000-91-45]K 900

**Autos: Recuperação Judicial nº 0801136-87.2014
Mannes Ltda e
BM Empreendimentos e Participações SA**

ANÁLISE DAS CONTAS MENSAIS

GILSON - AMILTON - SGROTT

advogado, OAB/SC sob nº 9022, na condição de **ADMINISTRADOR JUDICIAL**, devidamente nomeado junto aos Autos da Recuperação Judicial em epigrafe, vem com o devido acato perante Vossa Excelência, em atendimento ao Art. 22, inciso II, letra "c" da Lei e Falências e Recuperação de Empresas - LFR, apresentar o

**RELATÓRIO MENSAL DO ADMINISTRADOR JUDICIAL
RELATIVO AS ATIVIDADES DO DEVEDOR**

relativas ao mês de **DEZEMBRO/2015**, nos seguintes termos:



Gilson A. Scrott
ADVOCADO

GAB/SC 9022

Centro Empresarial João Dionísio Vecchi
Rua Felipe Schmidt, 31 - 3º Andar/Sala 302 - Centro
CEP 88.350-075 - Brusque/SC - Fone/FAX: 47 3044-7005
contato@gsadvocato.com.br - www.gilsonscrott.com.br

1. Da forma do Relatório

Esse Administrador Judicial e equipe averiguaram a atividade da Empresa Devedora mediante a análise de três áreas distintas.

2. Do Setor de Pessoal

A fim de atender os princípios da Recuperação Judicial – *manutenção do emprego dos trabalhadores* – está sendo fiscalizado o Setor de RH, para que os demais Órgãos da Recuperação, bem como os Credores, tenham conhecimento da atual situação dos funcionários da Devedora.

No mês em análise, constatou-se que a empresa encontra-se com 302 (trezentos e dois) funcionários nas três unidades (mês anterior 372), sendo que deste número há 28 (vinte e oito) funcionários afastados por algum tipo de benefício previdenciário.

Os salários devidos aos trabalhadores nesse mês foram quitados integralmente e atingiu a quantia de R\$ 296.279,20 (duzentos e noventa e seis mil, duzentos e setenta e nove reais e vinte centavos).

3. Do Setor de Produção

Objetivando verificar se a empresa também atende a outro princípio da Recuperação Judicial – *manutenção da fonte produtora* – verificou-se o setor de produção da empresa Devedora.



Gilson A. Sgrott
ADVOCADO

OAB/SC 9022

Centro Empresarial João Dionísio Verha
Rua Felipe Schmidt, 31 - 3ª Andar - Sala 302 - Centro
CEP 88.334-073 - Brusque/SC - Fone/FAX: 47 3044-7005
sgrott@gilsonsgrott.com.br - www.gilsonsgrott.com.br

Na análise realizada juntamente com o perito técnico e equipe, constatou-se que a Recuperanda encontra-se em funcionamento, mantendo suas atividades desde o pedido de recuperação, realizando o seguinte faturamento:

<u>Atividade</u>	<u>NOVEMBRO</u>	<u>DEZEMBRO</u>
Venda internas	R\$ 5.399.624,56	R\$ 1.837.147,96
Vendas Diversas	R\$ 1.939,66	R\$ 1.055,50
Prestação Serviço	R\$ 265.313,04	R\$ 93.736,58

Para o presente mês o faturamento da empresa Devedora foi o seguinte:

<u>Mês do Faturamento</u>	<u>Valor</u>
• Janeiro	R\$ 16.703.100,00
• Fevereiro	R\$ 17.660.452,00
• Março	R\$ 16.069.053,00
• Abril	R\$ 13.667.534,00
• Maio	R\$ 11.571.433,70
• Junho	R\$ 9.229.849,24
• Julho	R\$ 8.552.544,69
• Agosto	R\$ 9.178.753,57
• Setembro	R\$ 8.803.078,71
• Outubro	R\$ 7.107.043,49
• Novembro	R\$ 5.666.877,26
• Dezembro	R\$ 1.931.940,04

Junto ao relatório do Contador segue os números da produção instalada e realizada.



Gilson A. Sgrott
ADVOCADO

DAB/SC 9022

Linco Empreendimentos João Dióscoro Vecchi
Rua Felipe Schmidt, 31 - 3ª Andar/Sala 302 - Centro
CEP 88.350-075 - Itajaí/SC - Fone/FAX: 47 3044-7015
contato@gilsonsgrott.com.br - www.gilsonsgrott.com.br

A produção é realizada em duas unidades autônomas, sendo:
Sede em Guaramirim/SC - Filial Erechim/RS

Conforme informado acima a respeito da filial de Sorocaba-SP, foram encerradas as atividades naquela unidade, permanecendo tão somente poucos funcionários para atendimento ao cliente, limpeza, encerramento.

Permanece turno único na sede em Guaramirim, reduzindo assim custos e concentrando esforços em horário comercial.

Informa que a redução do faturamento decorre mais da ausência de capital de giro e a dificuldade da busca de crédito para aquisição de matérias primas, do que a venda propriamente dita dos seus produtos.

Das Vendas

No mês analisado permaneceu baixa a venda em relação ao volume histórico desse período próximo ao Natal, grande parte decorrente de fatores externos, como a redução do consumo, e de fatores internos, como a ausência de crédito para o capital de giro da empresa

Não há perspectivas de melhores nas vendas



4. Do Setor Administrativo-

Financeiro

No centro da análise encontra-se o setor que administra a empresa Devedora com suas decisões de comando bem como realiza a sua contabilidade, tendo-se assim conhecimento do destino dos valores faturados.

Em relação as atividades administrativas, constata-se que o interesse dos administradores da Devedora é no sentido de manter a atividade produtiva, aumentando-a na proporção da sua capacidade de caixa.

Destaca-se ainda a total colaboração da Administração e Funcionários no atendimento a informações e documentos necessários.

Quanto a situação econômico-financeira, informa que devido a ausência da entrega de Balancetes, não se tem informações contábeis sobre a existência de lucro ou prejuízo da empresa.

A empresa não possui o crédito necessário ao incremento do capital de giro, tentando buscá-lo junto a factoring, o que encarece ainda mais o dinheiro obtido.

5. Dos Tributos e Contribuições

Informa que após o pedido de Recuperação assim se apresenta as contribuições e demais tributos:

- FGTS - não quitado
- INSS - não quitado (informada aos Administradores quanto as conseqüências do não pagamento desses contribuição e da retenção)



Gilson A. Sgrott
ADVOGADO

04/05/2022

Centro Empresarial João Dionísio Vieira
Rua Felipe Schmidt, 31 - 3º Andar Sala 302 - Centro
CEP: 88.350-075 - Brusque/SC - Fone/FAX: 47 3044-7005
contato@gilsonsgrott.com.br - www.gilsonsgrott.com.br

- IR retido - não quitado
- ICMS - não quitado
- PIS - não quitado
- COFINS - não quitado

6. Do Administrador

Mantém-se o atendimento aos credores quanto a esclarecimentos do Plano e a atividade da Recuperanda.

Foram mantidos os trabalhos análise de atividade da empresa com verificação *in loco* da produção, venda, faturamento, realizada por esse Administrador e contador nomeado.

7. Cumprimento do Plano de

Recuperação

Renova-se a informação de total ausência de comprovação dos pagamentos de credores trabalhistas, sendo informado ao Administrador judicial que ainda há um crédito em aberto na ordem de trezentos mil reais.

O valor em aberto está sendo composto com bens do patrimônio da Recuperanda, o qual se aguarda deliberação do juízo, pois requerido venda de bens do ativo.

Por fim, informa que a ainda que a empresa esteja em atividade, não apresenta perspectivas de melhoras



Gilson A. Sgrott
ADVOCADO

OAB/SC 9022

Centro Empresarial João Dionísio Vardi
Rua Felipe Schmidt, 31 - 3º Andar/Sala 302 - Centro
CEP 88.350-073 - Brusque/SC - Fone/FAX: 47 3844-7005
contato@gilsonsgrott.com.br - www.gilsonsgrott.com.br

se não houver incremento financeiro mediante aporte de capital para aquisição de matéria prima, pagamento dos funcionários e demais despesas correntes mensais.

DO PEDIDO


Ante o exposto, vem com o devido acato perante V.Exa. requerer:

a) o recebimento do primeiro relatório de atividades do Devedor, a fim de identificar a sua atividade desde o pedido de recuperação em **DEZEMBRO/2015**;

b) Seja, após a devida análise pelos órgãos competentes, julgado bom o presente relatório.

Nestes Termos,
É o Relatório.

Brusque 15 de janeiro de 2016.


GILSON AMILTON SGROTT
ADVOGADO - OAB/SC. 9022
Administrador Judicial na Recup. Judicial
de Mannes Ltda.

Rol de Documentos em Anexo.

Anexo I - Relatório do perito técnico contábil



CRC/SC: 007933/O-7 e CRA/SC: 25797

AO

Administrador Judicial da Recuperação das empresas:

MANNES LTDA e B M EMPREENDIMENTOS E PARTICIPAÇÕES S.A.

Dr. Gilson Amilton Sgrott

**POSIÇÃO FINANCEIRA E ADMINISTRATIVA DA EMPRESA
REFERENTE AO MÊS DE DEZEMBRO / 2015**

Segue abaixo, após análise dos relatórios e documentos fornecidos pelas empresas, algumas observações que achamos importantes para vossa tomada de decisão, referente ao mês de dezembro de 2015.

FATURAMENTO

A empresa teve como faturamento líquido no mês corrente o valor de R\$ 1.931.940,04, composto da seguinte maneira:

Mercado Interno:	R\$ 1.837.147,96
Prestação de Serviços:	R\$ 93.736,58
Vendas Diversas:	R\$ 1.055,50

RECURSOS HUMANOS

A empresa terminou o mês com o total de 302 funcionários. Deste número, 28 estão afastados e 271 ativos, resultando num número de 71 funcionários a menos que o mês anterior.

Os salários do mês foram quitados integralmente no valor de R\$ 296.279,20, no dia 07/01/2016.

O FGTS teve o valor de R\$ 53.727,51 e foi não quitado.

IR (COD 0561) no valor de R\$ 25.908,18 e não foi quitado.



CRC/SC: 007933/O-7 e CRA/SC: 25797

O valor do INSS da parte dos empregados no mês foi no valor de R\$ 77.200,49 e não foi efetivado o recolhimento.

O valor da Mensalidade do Sindicato foi de R\$ 5.685,32 e não foi paga.

SITUAÇÃO COM RELAÇÃO AOS IMPOSTOS

A empresa não repassou as informações sobre os Impostos, como ICMS, PIS, COFINS, INSS SOBRE O FATURAMENTO.

PRODUÇÃO MENSAL

A capacidade produtiva instalada é conforme descrito abaixo:

Mannes Matriz - Guaramirim

Segmento	Cap. Mês Uni.
Colchões de Mola	18.000
Colchões de Espuma	18.000
Bases	18.000
Estofados	1.500
Travesseiros	30.000

Mannes Erechim

Segmento	Cap. Mês Uni.
Modelado	4.000

Já para o mês em questão, a empresa apresentou a seguinte produção:

Mannes Matriz - Guaramirim

Segmento	Cap. Mês Uni.
Colchões de Mola	1.737
Colchões de Espuma	829
Bases	2.030
Estofados	242
Travesseiros	3.494

Mannes Erechim

Segmento	Cap. Mês Uni.
----------	---------------



CRC/SC: 007933/O-7 e CRA/SC: 25797

Modelado

105

RESULTADO CONTÁBIL

Com relação as informações contábeis, a empresa continua alegando que não as repassou devido a troca de contador e que o mesmo esta fazendo uma série de verificações antes de passar as informações.

Tão logo a empresa volte a fornecer estas informações, voltaremos a informa-las.

Brusque/SC, 20 de janeiro de 2016.

SILVIO GIANESINI
CPF: 526.302.849-68
CRC/SC: 013782-O-9
CRA/SC: 25797



Gilson A. Sgrott
ADVOGADO

OAB/SC 9022

Centro Empresarial João Dienício Veitch
Rua Felipe Schmidt, 31 - 3º Andar/Sala 302 - Centro
CEP 88.350-075 - Brusque/SC - Fone/FAX: 47 3044-7005
contato@gilsonsgrott.com.br - www.gilsonsgrott.com.br

**EXCELENTÍSSIMO SENHOR JUIZ DE DIREITO DA 1ª VARA CÍVEL
DA COMARCA DE GUARAMIRIM - SANTA CATARINA.**

026 0687-16-00001682-2 19816 1251 41

Autos. Recuperação Judicial nº 0801136-87.2014
Mannes Ltda e
BM Empreendimentos e Participações SA

ANÁLISE DAS CONTAS MENSAIS

GILSON AMILTON SGROTT,
advogado, OAB/SC sob nº 9022, na condição de **ADMINISTRADOR
JUDICIAL**, devidamente nomeado junto aos Autos da Recuperação
Judicial em epigrafe, vem com o devido acato perante Vossa
Excelência, em atendimento ao Art. 22, inciso II, letra "c" da Lei e
Falências e Recuperação de Empresas - LFR, apresentar o...

**RELATÓRIO MENSAL DO ADMINISTRADOR JUDICIAL
RELATIVO AS ATIVIDADES DO DEVEDOR**

relativas ao mês de **JANEIRO/2016**, nos seguintes termos:



Gilson A. Sgrott
ADVOGADO

OAB/SC 9022

Centro Empresarial João Dionísio Vechi
Rua Felipe Schmidt, 31 - 3º Andar/Sala 302 - Centro
CEP 88.130-075 - Brusque/SC - Fone/FAX: 47 3044-7005
contato@gilsonsgrott.com.br - www.gilsonsgrott.com.br

1. Da forma do Relatório

Esse Administrador Judicial e equipe averiguaram a atividade da Empresa Devedora mediante a análise de três áreas distintas.

2. Do Setor de Pessoal

A fim de atender os princípios da Recuperação Judicial – *manutenção do emprego dos trabalhadores* – está sendo fiscalizado o Setor de RH, para que os demais Órgãos da Recuperação, bem como os Credores, tenham conhecimento da atual situação dos funcionários da Devedora.

No mês em análise, constatou-se que a empresa encontra-se com 294 (duzentas e noventa e quatro) funcionários nas três unidades (mês anterior 302), sendo que deste número há 26 (trinta e três) funcionários afastados por algum tipo de benefício previdenciário.

Os salários devidos aos trabalhadores nesse mês foram quitados integralmente e atingiu a quantia de R\$ 344.182,61 (trezentos e quarenta quatro mil, cento e oitenta e dois reais e sessenta e um centavos).

3. Do Setor de Produção

Objetivando verificar se a empresa também atende a outro princípio da Recuperação Judicial – *manutenção da fonte produtora* – verificou-se o setor de produção da empresa Devedora.



Gilson A. Sgrott
ADVOCADO

OAR/SC 9022

Centro Empresarial João Dionísio Vechi
Rua Felipe Schmidt, 11 - 3ª Andar/Sala 302 - Centro
CEP 89.130-075 - Blumenau/SC - Fone/FAX: 47 3644-7085
contato@gilsonsgrott.com.br • www.gilsonsgrott.com.br

Na análise realizada juntamente com o perito técnico e equipe, constatou-se que a Recuperanda encontra-se em funcionamento, mantendo suas atividades desde o pedido de recuperação, realizando o seguinte faturamento:

<u>Atividade</u>	<u>DEZEMBRO</u>	<u>JANEIRO</u>
Venda internas	R\$ 1.837.147,96	R\$ 1.599.816,91
Vendas Diversas	R\$ 1.055,50	R\$ 34.520,16
Prestação Serviço	R\$ 93.736,58	R\$ 201,50

Para o presente mês o faturamento da empresa Devedora foi o seguinte:

<u>Mês do Faturamento</u>	<u>Valor</u>
• Janeiro	R\$ 16.703.100,00
• Fevereiro	R\$ 17.660.452,00
• Março	R\$ 16.069.053,00
• Abril	R\$ 13.667.534,00
• Maio	R\$ 11.571.433,70
• Junho	R\$ 9.229.849,24
• Julho	R\$ 8.552.544,69
• Agosto	R\$ 9.178.753,57
• Setembro	R\$ 8.803.078,71
• Outubro	R\$ 7.107.043,49
• Novembro	R\$ 5.666.877,26
• Dezembro	R\$ 1.931.940,04
• Janeiro	R\$ 1.634.538,57

Junto ao relatório do Contador segue os números da produção instalada e realizada.



Gilson A. Sgrott
ADVOCADO

GAR/SC 9022

Centro Empresarial João Diasio Vecchi
Rua Felipe Schmidt, 31 - 3º Andar/Sala 102 - Centro
CEP 88.150-075 - Fonequ/SC - Fone/FAX: 47.3044-7005
contato@gilsonsgrout.com.br - www.gilsonsgrout.com.br

A produção é realizada em duas unidades autônomas, sendo:
Sede em Guaramirim/SC - Filial Erechim/RS

Conforme já informado, a filial de Sorocaba-SP teve sua atividade encerrada, permanecendo tão somente serviço de vigilância.

Permanece turno único na sede em Guaramirim, reduzindo assim custos e concentrando esforços em horário comercial.

Informa que a redução do faturamento decorre mais da ausência de capital de giro e a dificuldade da busca de crédito para aquisição de matérias primas, do que a venda propriamente dita dos seus produtos.

Houve aumento do faturamento no presente mês em decorrência de fornecedores de matéria prima que concederam prazo de pagamento de suas vendas.

Das Vendas

No mês analisado permaneceu baixa a venda em relação ao volume histórico desse período próximo ao Natal, grande parte decorrente de fatores externos, como a redução do consumo, e de fatores internos, como a ausência de crédito para o capital de giro da empresa



Não há perspectivas de melhores nas vendas em decorrência da impossibilidade de assumir pedidos que não consigam cumprir.

4. Do Setor Administrativo-

Financeiro

No centró da análise encontra-se o setor que administra a empresa Devedora com suas decisões de comando bem como realiza a sua contabilidade, tendo-se assim conhecimento do destino dos valores faturados.

Em relação as atividades administrativas, constata-se que o interesse dos administradores da Devedora é no sentido de manter a atividade produtiva, aumentando-a na proporção da sua capacidade de caixa.

Destaca-se ainda a total colaboração da Administração e Funcionários no atendimento a informações e documentos necessários.

Quanto a situação econômico-financeira, informa que devido a ausência da entrega de Balancetes, não se tem informações contábeis sobre a existência de lucro ou prejuízo da empresa.

A empresa não possui o crédito necessário ao incremento do capital de giro, tentando buscá-lo junto a factoring, o que encarece ainda mais o dinheiro obtido.



Gilson A. Sgrott
ADVOGADO

04/RS-9022

Centro Empresarial João Dionsina Mechi
Rua Felipe Schmidt, 31 - 3ª Andar/Sala 302 - Centro
CEP 88.350-075 - Brusque/SC - Fone/FAX: 47 3044-7005
contato@gilsonsgrott.com.br - www.gilsonsgrott.com.br

5. Dos Tributos e Contribuições

Informa que após o pedido de Recuperação assim se apresenta as contribuições e demais tributos:

- ♦ FGTS - não quitado
- ♦ INSS - não quitado (informada aos Administradores quanto as consequências do não pagamento dessa contribuição e da retenção indev.)
- ♦ IR retido - não quitado
- ♦ ICMS - não quitado
- ♦ PIS - não quitado
- ♦ COFINS - não quitado

6. Do Administrador

Mantém-se o atendimento aos credores quanto a esclarecimentos do Plano e a atividade da Recuperanda.

Foram mantidos os trabalhos análise de atividade da empresa com verificação *in loco* da produção.

7. Cumprimento do Plano de Recuperação

Renova-se a informação de total ausência de comprovação dos pagamentos de credores trabalhistas, sendo informado ao Administrador Judicial que ainda há um crédito em aberto na ordem de trezentos mil reais.

O valor em aberto está sendo composto com bens do patrimônio da Recuperanda, o qual se aguarda a deliberação do juízo, pois requerido venda de bens do ativo.



Gilson A. Sgrott
ADVOGADO

OAB/SC 9022

Centro Empresarial João Dionísio Vecchi
Rua Felipe Schmidt, 31 - 3º Andar/Sala 302 - Centro
CEP 88.350-075 - Brusque/SC - Fone/Fax: 47 3044-7005
contato@gilsonsgrott.com.br - www.gilsonsgrott.com.br

Por fim, informa que a ainda que a empresa esteja em atividade, não apresenta perspectivas de melhoras se não houver incremento financeiro mediante aporte de capital para aquisição de matéria prima, pagamento dos funcionários e demais despesas correntes mensais.

A concessão de prazo pelos fornecedores de matéria prima permite a retomada da atividade com capital de giro emprestado, devendo haver pagamento futuro

DO PEDIDO

Ante o exposto, vem com o devido acato perante V.Exa. requerer:

a) o recebimento do relatório de atividades do Devedor, referente o mês de JANEIRO/2016;

b) Seja, após a devida análise pelos órgãos competentes, julgado bom o presente relatório.

Nestes Termos,

É o Relatório.

Guaramirim, 15 de fevereiro de 2016.

GILSON AMILTON SGROTT

ADVOGADO - OAB/SC. 9022

Administrador Judicial na Recup. Judicial
de Mannes Ltda.

Rol de Documentos em Anexo.

Anexo I - Relatório do perito técnico contábil



CRC/SC: 007933/O-7 e CRA/SC: 25797

AO

Administrador Judicial da Recuperação das empresas:

MANNES LTDA e B M EMPREENDIMENTOS E PARTICIPAÇÕES S.A.

Dr. Gilson Amilton Sgrott

**POSIÇÃO FINANCEIRA E ADMINISTRATIVA DA EMPRESA
REFERENTE AO MÊS DE JANEIRO / 2016**

Segue abaixo, após análise dos relatórios e documentos fornecidos pelas empresas, algumas observações que achamos importantes para vossa tomada de decisão, referente ao mês de janeiro de 2016.

FATURAMENTO

A empresa teve como faturamento líquido no mês corrente o valor de R\$ 1.634.538,57, composto da seguinte maneira:

Mercado Interno:	R\$ 1.599.816,91
Prestação de Serviços:	R\$ 34.520,16
Vendas Diversas:	R\$ 201,50

RECURSOS HUMANOS

A empresa terminou o mês com o total de 294 funcionários. Deste número, 26 estão afastados e 268 ativos, resultando num número de 3 funcionários a menos que o mês anterior.

Os salários do mês foram quitados integralmente no valor de R\$ 344.182,61, no dia 05/02/2016.

O FGTS teve o valor de R\$ 52.197,49 e foi não quitado.

IR (COD 0561) no valor de R\$ 11.641,63 e não foi quitado.



CRC/SC: 007933/O-7 e CRA/SC: 25797

O valor do INSS da parte dos empregados no mês foi no valor de R\$ 76.762,36 e não foi efetivado o recolhimento.

O valor da Mensalidade do Sindicato foi de R\$ 3.678,83 e não foi paga.

SITUAÇÃO COM RELAÇÃO AOS IMPOSTOS

A empresa alega que tem saldo credor em todos os impostos, com exceção da COFINS, que no mês apresentou um valor a pagar de R\$ 28.685,08 e não foi pago.

PRODUÇÃO MENSAL

A capacidade produtiva instalada é conforme descrito abaixo:

Mannes Matriz - Guaramirim

Segmento	Cap. Mês Uni.	
Colchões de Mola		18.000
Colchões de Espuma		18.000
Bases		18.000
Estofados		1.500
Travesseiros		30.000

Mannes Erechim

Segmento	Cap. Mês Uni.	
Modelado		4.000

Já para o mês em questão, a empresa não apresentou a relação de produzidos no mês.

RESULTADO CONTÁBIL

Com relação as informações contábeis, a empresa continua alegando que não as repassou devido a troca de contador e que o mesmo esta fazendo uma série de verificações antes de passar as informações.



CRC/SC: 007933/O-7 e CRA/SC: 25797

Tão logo a empresa volte a fornecer estas informações, voltaremos a informa-las.

Brusque/SC, 20 de fevereiro de 2016.

SILVIO GANESINI
CPF: 528 302 849-68
CRC/SC: 013782-O-9
CRA/SC: 25797



Gilson A. Sgrott
ADVOGADO

OAB/SC 9022

Centro Empresarial João Diniz da Veiga
Rua Felipe Schmidt, 31 - 1º Andar/Sala 302 - Centro
CEP BR 15107-5 - Brusque/SC - Fone/FAX: 47 3044-7005
sgrotto@gilsonsgrott.com.br - www.gilsonsgrott.com.br

**EXCELENTÍSSIMO SENHOR JUIZ DE DIREITO DA 1ª VARA CÍVEL
DA COMARCA DE GUARAMIRIM – SANTA CATARINA.**

021.80251.6-00001883-0 180316 1259 77

Autos: Recuperação Judicial nº 0801136-87.2014
Mannes Ltda e
BM Empreendimentos e Participações SA

ANÁLISE DAS CONTAS MENSAIS

GILSON AMILTON SGROTT,
advogado, OAB/SC sob nº 9022, na condição de **ADMINISTRADOR
JUDICIAL**, devidamente nomeado junto aos Autos da Recuperação
Judicial em epigrafe, vem com o devido acato perante Vossa
Excelência, em atendimento ao Art. 22, Inciso II, letra "c" da Lei e
Falências e Recuperação de Empresas – LFR, apresentar o

**RELATÓRIO MENSAL DO ADMINISTRADOR JUDICIAL
RELATIVO AS ATIVIDADES DO DEVEDOR**

relativas ao mês de **FEVEREIRO/2016**, nos seguintes termos:

136
Mannes Ltda



Gilson A. Scrott
ADVOCADO

OA B/SC 0022

Centro Empresarial João Dionísio Vechi
Rua Felipe Schmidt, 11 - 3ª Andar/Sala 302 - Centro
CEP 88.390-071 - Brusque/SC - Fone/FAX: 47 3044-7005
contato@gilsonscrott.com.br - www.gilsonscrott.com.br

1. Da forma do Relatório

Esse Administrador Judicial e equipe averiguaram a atividade da Empresa Devedora mediante a análise de três áreas distintas.

2. Do Setor de Pessoal

A fim de atender os princípios da Recuperação Judicial - *manutenção do emprego dos trabalhadores* - está sendo fiscalizado o Setor de RH, para que os demais Órgãos da Recuperação, bem como os Credores, tenham conhecimento da atual situação dos funcionários da Devedora.

No mês em análise, constatou-se que a empresa encontra-se com 208 (duzentos e oito) funcionários nas três unidades (mês anterior 294), sendo que deste número há 33 (trinta e três) funcionários afastados por algum tipo de benefício previdenciário.

Os salários devidos aos trabalhadores nesse mês foram quitados integralmente e atingiu a quantia de R\$ 424.907,23 (quatrocentos e vinte e quatro mil novecentos e sete reais e vinte e três centavos).

3. Do Setor de Produção

Objetivando verificar se a empresa também atende a outro princípio da Recuperação Judicial *manutenção da fonte produtora* - verificou-se o setor de produção da empresa Devedora.



Gilson A. Sgrott
ADVOGADO

OAB/SC 9022

Centro Empresarial João Diniz de Vecchi
Rua Felipe Schmidt, 31 - 3º Andar/Sala 302 - Centro
CEP: 88.350-075 - Brusque/SC - Fone/FAX: 47 3144-7005
contato@gilsonsgrott.com.br - www.gilsonsgrott.com.br

Na análise realizada juntamente com o perito técnico e equipe, constatou-se que a Recuperanda encontra-se em funcionamento, mantendo suas atividades desde o pedido de recuperação, realizando o seguinte faturamento:

<u>Atividade</u>	<u>FEVEREIRO</u>	<u>JANEIRO</u>
Venda internas	R\$ 2.965.934,52	R\$ 1.599.816,91
Vendas Diversas	R\$ 126.883,77	R\$ 34.520,16
Prestação Serviço	R\$ 764,25	R\$ 201,50

Para o presente mês o faturamento da empresa Devedora foi o seguinte:

<u>Mês do Faturamento</u>	<u>Valor</u>
• Janeiro	R\$ 16.703.100,00
• Fevereiro	R\$ 17.660.452,00
• Março	R\$ 16.069.053,00
• Abril	R\$ 13.667.534,00
• Maio	R\$ 11.571.433,70
• Junho	R\$ 9.229.849,24
• Julho	R\$ 8.552.544,69
• Agosto	R\$ 9.178.753,57
• Setembro	R\$ 8.803.078,71
• Outubro	R\$ 7.107.043,49
• Novembro	R\$ 5.666.877,26
• Dezembro	R\$ 1.931.940,04
• Janeiro	R\$ 1.634.538,57
• Fevereiro	R\$ 3.093.582,54

Junto ao relatório do Contador segue os números da produção instalada e realizada.



Gilson A. Sgrott
ADVOCADO

OAB/SC 0027

Centro Empresarial João Donato Vechi
Rua Felipe Schmidt, 31 - 3º Andar/Sala 302 - Centro
CEP 18.350-075 - Brusque/SC - Fone/FAX: 47 3444-7885
contato@gilsonsgrott.com.br - www.gilsonsgrott.com.br

A produção é realizada em duas unidades autônomas, sendo:
Sede em Guaramirim/SC - Filial Erechim/RS

Conforme já informado, a filial de Sorocaba-SP teve sua atividade encerrada, permanecendo tão somente serviço de vigilância.

Permanece turno único na sede em Guaramirim, reduzindo assim custos e concentrando esforços em horário comercial.

Informa que a redução do faturamento decorre mais da ausência de capital de giro e a dificuldade da busca de crédito para aquisição de matérias primas, do que a venda propriamente dita dos seus produtos.

Houve aumento do faturamento no presente mês em decorrência de fornecedores de matéria prima que concederam prazo de pagamento de suas vendas.

Das Vendas

No mês analisado, permaneceu baixa a venda em relação ao volume histórico desse período pós final de ano, grande parte decorrente de fatores externos, como a redução do consumo, e de fatores internos, como a ausência de crédito para o capital de giro da empresa



Não há perspectivas de melhores nas vendas em decorrência da impossibilidade de assumir pedidos que não consigam cumprir.

4. Do Setor Administrativo-financeiro

No centro da análise encontra-se o setor que administra a empresa Devedora com suas decisões de comando bem como realiza a sua contabilidade, tendo-se assim conhecimento do destino dos valores faturados.

Em relação as atividades administrativas, constata-se que o interesse dos administradores da Devedora é no sentido de manter a atividade produtiva, aumentando-a na proporção da sua capacidade de caixa.

Destaca-se ainda a total colaboração da Administração e Funcionários no atendimento a informações e documentos necessários.

Quanto a situação econômico-financeira, informa que devido a ausência da entrega de Balancetes, não se tem informações contábeis sobre a existência de lucro ou prejuízo da empresa.

A empresa não possui o crédito necessário ao incremento do capital de giro, tentando buscá-lo junto a factoring, o que encarece ainda mais o dinheiro obtido.



Gilson A. Sgrott
ADVOGADO

OAB/SC 9027

Centro Empresarial João Diniz da Veiga
Rua Felipe Schmidt, 31 - 3º Andar/Sala 302 - Centro
CEP 88.350-075 - Brusque/SC - Fone/FAX: 47 3844-7085
contato@gilsonsgrott.com.br - www.gilsonsgrott.com.br

5. Dos Tributos e Contribuições

Informa que após o pedido de Recuperação assim se apresenta as contribuições e demais tributos:

- FGTS - não quitado
- INSS - não quitado (informada aos Administradores quanto as consequências do não pagamento dessa contribuição e da retenção indev.)
- IR retido - não quitado
- ICMS - não quitado
- PIS - não quitado
- COFINS - não quitado

6. Do Administrador

Mantém-se o atendimento aos credores quanto a esclarecimentos do Plano e a atividade da Recuperanda.

Foram mantidos os trabalhos análise de atividade da empresa com verificação *in loco* da produção.

7. Cumprimento do Plano de Recuperação

Renova-se a informação de total ausência de comprovação dos pagamentos de credores trabalhistas, sendo informado ao Administrador judicial que ainda há um crédito em aberto na ordem de trezentos mil reais.

O valor em aberto está sendo composto com bens do patrimônio da Recuperanda, o qual se aguarda deliberação do juízo, pois requerido venda de bens do ativo.



Gilson A. Sgrott
ADVOCADO

OAB/SC 9022

Centro Empresarial João Dionísio Vechi
Rua Felipe Schmidt, 31 - 3º Andar/Sala 302 - Centro
CEP 88.350-075 - Brusque/SC - Fone/FAX: 47 3044-7805
contato@gilsonsgrott.com.br - www.gilsonsgrott.com.br

Por fim, informa que a ainda que a empresa esteja em atividade, não apresenta perspectivas de melhoras se não houver incremento financeiro mediante aporte de capital para aquisição de matéria prima, pagamento dos funcionários e demais despesas correntes mensais.

A concessão de prazo pelos fornecedores de matéria prima permite a retomada da atividade com capital de giro emprestado, devendo haver pagamento futuro

DO PEDIDO

Ante o exposto, vem com o devido acato perante V.Exa. requerer:

a) o recebimento do relatório de atividades do Devedor, referente o mês de **FEVEREIRO/2016**;

b) Seja, após a devida-análise pelos órgãos competentes, julgado bom o presente relatório.

Nestes Termos,

É o Relatório.

Guaramirim, 15 de abril de 2016.

GILSON AMILTON SGROTT

ADVOCADO - OAB/SC. 9022

Administrador Judicial na Recup. Judicial
de Mannes Ltda.

Rol de Documentos em Anexo.

Anexo I - Relatório do perito técnico contábil



CRC/SC: 007933/O-7 e CRA/SC: 25797

AO

Administrador Judicial da Recuperação das empresas:

MANNES LTDA e B M EMPREENDIMENTOS E PARTICIPAÇÕES S.A.

Dr. Gilson Amilton Sgrott

**POSIÇÃO FINANCEIRA E ADMINISTRATIVA DA EMPRESA
REFERENTE AO MÊS DE FEVEREIRO / 2016**

Segue abaixo, após análise dos relatórios e documentos fornecidos pelas empresas, algumas observações que achamos importantes para vossa tomada de decisão, referente ao mês de fevereiro de 2016.

FATURAMENTO

A empresa teve como faturamento líquido no mês corrente o valor de R\$ 3.093.582,54, composto da seguinte maneira:

Mercado Interno:	R\$ 2.965.934,52
Prestação de Serviços:	R\$ 126.883,77
Vendas Diversas:	R\$ 764,25

RECURSOS HUMANOS

A empresa terminou o mês com o total de 280 funcionários. Deste número, 33 estão afastados e 247 ativos, resultando num número de 21 funcionários a menos que o mês anterior.

Os salários do mês foram quitados integralmente no valor de R\$ 424.907,23, no dia 05/03/2016.

O FGTS teve o valor de R\$ 41.772,20 e foi não quitado.

IR (COD 0561) no valor de R\$ 5.412,68 e não foi quitado.



CRC/SC: 007933/O-7 e CRA/SC: 25797

O valor do INSS da parte dos empregados no mês foi no valor de R\$ 64.830,18 e não foi efetivado o recolhimento.

O valor da Mensalidade do Sindicato foi de R\$ 3.293,30 e não foi paga.

SITUAÇÃO COM RELAÇÃO AOS IMPOSTOS

A empresa alega que tem saldo credor em todos os impostos, com exceção da COFINS, que no mês apresentou um valor a pagar de R\$ 56.355,37 e não foi pago.

PRODUÇÃO MENSAL

A capacidade produtiva instalada é conforme descrito abaixo:

Mannes Matriz - Guaramirim

Segmento	Cap. Mês Uni.	
Colchões de Mola		18.000
Colchões de Espuma		18.000
Bases		18.000
Estofados		1.500
Travesselos		30.000

Mannes Erechim

Segmento	Cap. Mês Uni.	
Modelado		4.000

Já para o mês em questão, a empresa não apresentou a relação de produzidos no mês.

RESULTADO CONTÁBIL

Com relação as informações contábeis, a empresa continua alegando que não as repassou devido a troca de contador e que o mesmo esta fazendo uma série de verificações antes de passar as informações.



CRC/SC: 007933/O-7 e CRA/SC: 25797

Tão logo a empresa volte a fornecer estas informações, voltaremos a informa-las.

Brusque/SC, 20 de março de 2016

SILVIO GANESINI
CPF: 528 302 849-68
CRC/SC: 013782-O-9
CRA/SC: 25797

Evento 40

Evento:

PROCESSO_FISICO_CONVERTIDO_EM_PROCESSO_ELETRONICO

Data:

16/02/2017 15:33:46

Usuário:

MIG - USUÁRIO DE MIGRAÇÃO - ADMINISTRADOR DO SISTEMA

Processo:

0801136-87.2014.8.24.0026/SC

Sequência Evento:

40

Evento 41

Evento:

PROCESSO_APENSADO___SAJ___APENSADO_AO_PROCESSO_0005010_50_2013_8_24_0026___CLA

Data:

16/02/2017 15:36:14

Usuário:

MIG - USUÁRIO DE MIGRAÇÃO - ADMINISTRADOR DO SISTEMA

Processo:

0801136-87.2014.8.24.0026/SC

Sequência Evento:

41

Evento 42

Evento:

CERTIDAO_EMITIDA___APENSADO_AO_PROCESSO_0005010_50_2013_8_24_0026___CLASSE__REC

Data:

16/02/2017 15:36:47

Usuário:

MIG - USUÁRIO DE MIGRAÇÃO - ADMINISTRADOR DO SISTEMA

Processo:

0801136-87.2014.8.24.0026/SC

Sequência Evento:

42



ESTADO DE SANTA CATARINA
PODER JUDICIÁRIO
Comarca de Guaramirim
1ª Vara

CERTIDÃO

Autos n. 0801136-87.2014.8.24.0026

Ação: Prestação de Contas - Exigidas

Requerente: Gilson Amilton Sgrott

:

CERTIFICO a ocorrência abaixo:

Apensado ao processo 0005010-50.2013.8.24.0026 - Classe:
Recuperação Judicial - Assunto principal: Recuperação judicial e Falência

Guaramirim (SC), 16 de fevereiro de 2017.

DOCUMENTO ASSINADO DIGITALMENTE
Lei n. 11.419/2006, art. 1º § 2º, III, alínea "a"

Evento 43

Evento:

CERTIDAO_EMITIDA___GENERICICO

Data:

01/03/2017 18:42:04

Usuário:

MIG - USUÁRIO DE MIGRAÇÃO - ADMINISTRADOR DO SISTEMA

Processo:

0801136-87.2014.8.24.0026/SC

Sequência Evento:

43



ESTADO DE SANTA CATARINA
PODER JUDICIÁRIO
Comarca - Guaramirim
1ª Vara

CERTIDÃO

Autos n. 0801136-87.2014.8.24.0026

Ação: Prestação de Contas - Exigidas

Requerente: Gilson Amilton Sgrott

:

CERTIFICO para os devidos fins, que os presentes autos foram convertidos em processo digital, motivo pelo qual a consulta e o peticionamento devem observar o disposto na Resolução Conjunta n. 03/2013.

O referido é verdade e dou fé.

Guaramirim (SC), 01 de março de 2017.

Sandra Maria Weber
Chefe de Cartório

Código de Normas da Corregedoria-Geral da Justiça - Art. 212
"DOCUMENTO ASSINADO DIGITALMENTE
Lei n. 11.419/2006, art. 1º, § 2º, III, a"

Evento 44

Evento:

JUNTADA_DE_PETICAO___Nº_PROTOCOLO__WGMM_17_10004060_4 TIPO_DA_PETICAO__PRESTA

Data:

31/03/2017 12:30:25

Usuário:

MIG - USUÁRIO DE MIGRAÇÃO - ADMINISTRADOR DO SISTEMA

Processo:

0801136-87.2014.8.24.0026/SC

Sequência Evento:

44

**EXCELENTÍSSIMO SENHOR JUIZ DE DIREITO DA 1ª VARA CÍVEL
DA COMARCA DE GUARAMIRIM – SANTA CATARINA.**

**Autos:Recuperação Judicial nº 0801136-87.2014.8.24.0026
Mannes Ltda e
BM Empreendimentos e Participações SA**

ANÁLISE DAS CONTAS MENSAIS

GILSON AMILTON SGROTT,
advogado, OAB/SC sob nº 9022, na condição de **ADMINISTRADOR
JUDICIAL**, devidamente nomeado junto aos Autos da Recuperação
Judicial em epigrafe, vem com o devido acato perante Vossa
Excelência, em atendimento ao Art. 22, inciso II, letra “c” da Lei e
Falências e Recuperação de Empresas – LFR, apresentar o

**RELATÓRIO MENSAL DO ADMINISTRADOR JUDICIAL
RELATIVO AS ATIVIDADES DO DEVEDOR**

relativas ao mês de **MARÇO/2016**, nos seguintes termos:

1. Da forma do Relatório

Esse Administrador Judicial e equipe averiguaram a atividade da Empresa Devedora mediante a análise de três áreas distintas.

2. Do Setor de Pessoal

A fim de atender os princípios da Recuperação Judicial – *manutenção do emprego dos trabalhadores* – está sendo fiscalizado o Setor de RH, para que os demais Órgãos da Recuperação, bem como os Credores, tenham conhecimento da atual situação dos funcionários da Devedora.

No mês em análise, constatou-se que a empresa encontra-se com 252 (duzentos e cinquenta e dois) funcionários nas três unidades (mês anterior 258), sendo que deste número há 27 (vinte e setes) funcionários afastados por algum tipo de benefício previdenciário.

Os salários devidos aos trabalhadores nesse mês foram quitados integralmente e atingiu a quantia de R\$ 399.281,58 (trezentos noventa e nove mil, duzentos e oitenta e um reais e cinquenta e oito centavos).

3. Do Setor de Produção

Objetivando verificar se a empresa também atende a outro princípio da Recuperação Judicial - *manutenção da fonte produtora* - verificou-se o setor de produção da empresa Devedora.

Na análise realizada juntamente com o perito técnico e equipe, constatou-se que a Recuperanda encontra-se em funcionamento, mantendo suas atividades desde o pedido de recuperação, realizando o seguinte faturamento:

Atividade	FEVEREIRO	MARÇO
Venda internas	R\$ 2.965.934,52	R\$ 3.723.418,22
Vendas Diversas	R\$ 126.883,77	R\$ -
Prestação Serviço	R\$ 764,25	R\$ 160.752,35

Para o presente mês o faturamento da empresa Devedora foi o seguinte:

Mês do Faturamento	Valor
• Julho	R\$ 8.552.544,69
• Agosto	R\$ 9.178.753,57
• Setembro	R\$ 8.803.078,71
• Outubro	R\$ 7.107.043,49
• Novembro	R\$ 5.666.877,26
• Dezembro	R\$ 1.931.940,04
• Janeiro	R\$ 1.634.538,57
• Fevereiro	R\$ 3.093.582,54
• Março	R\$ 3.884.170,57

Junto ao relatório do Contador segue os números da produção instalada e realizada.

A produção é realizada em duas unidades autônomas, sendo:

Sede em Guaramirim/SC - Filial Erechim/RS

Conforme já informado, a filial de Sorocaba-SP teve sua atividade encerrada, permanecendo tão somente serviço de vigilância.

Permanece turno único na sede em Guaramirim, reduzindo assim custos e concentrando esforços em horário comercial.

Informa que a redução do faturamento decorre mais da ausência de capital de giro e a dificuldade da busca de crédito para aquisição de matérias primas, do que a venda propriamente dita dos seus produtos.

Houve aumento do faturamento no presente mês em decorrência de fornecedores de matéria prima que concederam prazo de pagamento de suas vendas.

Das Vendas

No mês analisado permaneceu baixa a venda em relação ao volume histórico desse período pós final de ano, grande parte decorrente de fatores externos, como a redução do consumo, e de fatores internos, como a ausência de crédito para o capital de giro da empresa

Não há perspectivas de melhores nas vendas em decorrência da impossibilidade de assumir pedidos que não consigam cumprir.

4. Do Setor Administrativo-

Financeiro

No centro da análise encontra-se o setor que administra a empresa Devedora com suas decisões de comando bem como realiza a sua contabilidade, tendo-se assim conhecimento do destino dos valores faturados.

Em relação as atividades administrativas, constata-se que o interesse dos administradores da Devedora é no sentido de manter a atividade produtiva, aumentando-a na proporção da sua capacidade de caixa.

Destaca-se ainda a total colaboração da Administração e Funcionários no atendimento a informações e documentos necessários.

Quanto a situação econômico-financeira, informa que a Recuperanda acumula um prejuízo contábil na ordem de (-)R\$ 5.126.665,00 e prejuízo operacional na ordem de R\$2.108.679,00

A empresa não possui o crédito necessário ao incremento do capital de giro, tentando buscá-lo junto a factoring, o que encarece ainda mais o dinheiro obtido.

5. Dos Tributos e Contribuições

Informa que após o pedido de Recuperação assim se apresenta as contribuições e demais tributos:

- FGTS - não quitado

- INSS - não quitado (informada aos Administradores quanto as conseqüências do não pagamento dessa contribuição e da retenção indev.)
- IR retido - não quitado
- ICMS - não quitado
- PIS - não quitado
- COFINS - não quitado

6. Do Administrador

Mantém-se o atendimento aos credores quanto a esclarecimentos do Plano e a atividade da Recuperanda.

Foram mantidos os trabalhos análise de atividade da empresa com verificação *in loco* da produção.

7. Cumprimento do Plano de Recuperação

Renova-se a informação de total ausência de comprovação dos pagamentos de credores trabalhistas, sendo informado ao Administrador judicial que ainda há um crédito em aberto na ordem de trezentos mil reais.

O valor em aberto está sendo composto com bens do patrimônio da Recuperanda, o qual se aguarda deliberação do juízo, pois requerido venda de bens do ativo.

Por fim, informa que a ainda que a empresa esteja em atividade, não apresenta perspectivas de melhoras se não houver incremento financeiro mediante aporte de capital para

aquisição de matéria prima, pagamento dos funcionários e demais despesas correntes mensais.

A concessão de prazo pelos fornecedores de matéria prima permite a retomada da atividade com capital de giro emprestado, devendo haver pagamento futuro

DO PEDIDO

Ante o exposto, vem com o devido acato perante V.Exa. requerer:

a) o recebimento do relatório de atividades do Devedor, referente o mês de **MARÇO/2016**;

b) Seja, após a devida análise pelos órgãos competentes, julgado bom o presente relatório.

Nestes Termos,

É o Relatório.

Guaramirim, 15 de junho de 2016.

GILSON AMILTON SGROTT

ADVOGADO – OAB/SC. 9022

**Administrador Judicial na Recup. Judicial
de Mannes Ltda.**

Rol de Documentos em Anexo.

Anexo I – Relatório do perito técnico contábil



CRC/SC: 007933/O-7 e CRA/SC: 25797

AO

Administrador Judicial da Recuperação das empresas:

MANNES LTDA e B M EMPREENDIMENTOS E PARTICIPAÇÕES S.A.

Dr. Gilson Amilton Sgrott

**POSIÇÃO FINANCEIRA E ADMINISTRATIVA DA EMPRESA
REFERENTE AO MÊS DE MARÇO / 2016**

Segue abaixo, após análise dos relatórios e documentos fornecidos pelas empresas, algumas observações que achamos importantes para vossa tomada de decisão, referente ao mês de março de 2016.

FATURAMENTO

A empresa teve como faturamento líquido no mês corrente o valor de R\$ 3.884.170,57, composto da seguinte maneira:

Mercado Interno:	R\$ 3.723.418,22
Prestação de Serviços:	R\$ 160.752,35
Vendas Diversas:	R\$ 0,00

RECURSOS HUMANOS

A empresa terminou o mês com o total de 252 funcionários. Deste número, 27 estão afastados e 225 ativos, resultando num número de 22 funcionários a menos que o mês anterior.

Os salários do mês foram quitados integralmente no valor de R\$ 399.281,58, no dia 07/04/2016.

O FGTS teve o valor de R\$ 40.060,71 e foi não quitado.

IR (COD 0561) no valor de R\$ 6.399,38 e não foi quitado.



CRC/SC: 007933/O-7 e CRA/SC: 25797

O valor do INSS da parte dos empregados no mês foi no valor de R\$ 71.706,40 e não foi efetivado o recolhimento.

O valor da Mensalidade do Sindicato foi de R\$ 16.262,13 e não foi paga.

SITUAÇÃO COM RELAÇÃO AOS IMPOSTOS

A empresa alega que tem saldo credor em todos os impostos, com exceção do ICMS, que no mês apresentou um valor a pagar de R\$ 3.931,74 e não foi pago. O valor do INSS sobre o faturamento foi de R\$ 70.096,35.

PRODUÇÃO MENSAL

A produção no mês foi conforme descrito abaixo:

Mannes Matriz - Guaramirim

Segmento	Cap. Mês Uni.
Colchões de Mola	2.276
Colchões de Espuma	956
Bases	2.070
Estofados	411
Travesseiros	3.764

RESULTADO CONTÁBIL

No balanço entregue pela empresa, referente ao primeiro trimestre de 2016, apresenta um prejuízo de R\$ 5.126.665,00. O valor do prejuízo operacional foi de R\$ 2.108.679,00. A diferença entre o resultado operacional e o resultado da empresa, é dividido em grande parte às despesas financeiras que acumuladamente no trimestre, totalizam o valor de R\$ 1.731.517,00. O Passivo está a Descoberto (*que significa, contabilmente falando, que se a empresa vendesse todo o seu patrimônio, ainda assim ficaria devendo tal valor*) no valor total de R\$ 63.690.277,00. A empresa tem um ATIVO



CRC/SC: 007933/O-7 e CRA/SC: 25797

CIRCULANTE (que é uma referência aos bens e direitos que podem ser convertidos em dinheiro em curto prazo. Os ativos que podem ser considerados como circulantes incluem: dinheiro em caixa, conta movimento em banco, aplicações financeiras, contas a receber, estoques, despesas antecipadas, numerário em caixa, depósito bancário, mercadorias, matérias-primas e títulos) no valor de R\$ 53.107.171,00 e um **ATIVO TOTAL** (O Ativo Total compreende os bens e direitos da companhia, expressos em moeda local) de R\$ 129.468.016,00.

Brusque/SC, 20 de abril de 2016.

SILVIO GANESINI
CPF: 528 302 849-68
CRC/SC: 013782-O-9
CRA/SC: 25797



MANNES LTDA
C.N.P. J - 84.431.881/0001-95
BALANÇO PATRIMONIAL
Exercício findo em 31 de Março 2016

(Em mil reais)

ATIVO	2016 1º Trimestre	2015
CIRCULANTE		
Caixa e equivalente de caixa	1.335.977	1.294.697
Contas a Receber	19.615.304	23.516.734
Estoques	14.594.266	18.451.440
Impostos a Recuperar	9.263.356	10.082.816
Partes Relacionadas	936.173	936.173
Adiantamentos	6.498.546	7.468.633
Outros Créditos	834.734	822.219
Despesas do Exercício Seguinte	28.816	95.175
	<u>53.107.171</u>	<u>62.667.887</u>
NÃO CIRCULANTE		
Depósitos Judiciais	266.159	266.159
Partes Relacionadas	20.924.338	19.748.065
Provisões Trabalhistas - RJ	4.096.517	4.096.517
Outros Créditos	1.392.094	1.395.576
	<u>26.679.108</u>	<u>25.506.317</u>
PERMANENTE		
Investimentos	93.168	93.168
Imobilizado	49.210.518	49.667.764
Intangível	378.051	441.029
	<u>49.681.737</u>	<u>50.201.961</u>
Total do ativo	129.468.016	138.376.165

Roberto Mannes
 CPF - 443.888.539-68
 Presidente

João Antônio R. Lourenço
 CPF 449.535.319-68
 Contador
 CRC/PR 5 SC-033525/O-7



MANNES LTDA
C.N.P.J - 84.431.881/0001-95
BALANÇO PATRIMONIAL
Exercício findo em 31 de Março 2016
 (Em mil reais)

PASSIVO	2016 1º Trimestre	2015
CIRCULANTE		
Fornecedores	10.898.275	12.128.557
Empréstimos e Financiamentos	40.714.648	43.497.432
Obrigações sociais	13.843.274	13.689.536
Obrigações Tributárias	20.766.215	20.641.221
Adiantamento de Clientes	8.146.421	9.165.766
Outras Obrigações	645.684	746.063
	<u>95.014.517</u>	<u>99.868.575</u>
NÃO CIRCULANTE		
Empréstimos e Financiamentos	19.696	266.159
Impostos Diferidos	7.451.524	17.599.638
Obrigações Tributárias	6.316.229	4.096.517
Fornecedores - RJ	21.921.107	21.921.107
Trabalhistas - RJ	4.096.517	4.096.517
Provisões Financeiras - PJ	45.011.951	34.135.727
Partes Relacionadas	10.903.935	10.746.322
Outros Créditos	1.422.817	4.249.964
	<u>98.143.776</u>	<u>97.111.951</u>
PATRIMÔNIO LÍQUIDO		
Capital social	5.956.217	5.956.217
Reserva de Lucros	- 48.056.478	-48.056.478
Ajuste de Avaliação Patrimonial	14.464.720	14.543.822
Lucros (prejuízos) Acum.	- 36.054.796	-31.047.922
	<u>63.690.277</u>	<u>-58.604.361</u>
Total do Passivo	129.468.016	138.376.165

Roberto Mannes
 CPF - 443.888.539-68
 Presidente

João Antonio R. Kurengo
 CPF 449.515.319-68
 Contador
 CRC/PR S 5C-033525/O-7



MANNES LTDA
C.N.P. J - 84.431.881/0001-95
DEMONSTRAÇÃO DO RESULTADO DO EXERCÍCIO 31 MARÇO 2016
(Em mil reais)

	2016 1º Trimestre	2015
RECEITA OPERACIONAL LÍQUIDA	6.851.183	82.225.336
(-) Custo dos produtos vendidos	- 8.759.862	-73.644.808
LUCRO OPERACIONAL BRUTO	- 2.108.679	8.580.528
(Despesas) receitas operacionais		
(-) Despesas de vendas	- 1.289.465	-14.678.708
(-) Despesas Gerais e Administrativas	- 1.243.243	-9.564.199
(+) Outras receitas operacionais	18.313	4.529.517
	<u>- 2.514.395</u>	<u>-19.713.390</u>
LUCRO OPERACIONAL ANTES RESULT. FINANCEIRO.	- 11.132.862	-11.132.862
(+) Receitas Financeiras	1.227.926	4.351.106
(-) Despesas Financeiras	- 1.731.517	-24.892.764
	<u>- 503.591</u>	<u>-20.541.658</u>
LUCRO ANTES DO IMPOSTO DE RENDA E CONT. SOCIAL.	- 5.126.665	-31.674.520

GUARAMIRIM, SC 31 MARÇO 2016

Roberto Mannes
CPF - 443.888.539-68
Presidente

João Antonio B. Lourenço
CPF 440.535.319-68
Contador
CRC/PRIS SC-033525/O-7

Evento 45

Evento:

JUNTADA_DE_PETICAO___Nº_PROTOCOLO__WGMM_17_10004092_2 TIPO_DA_PETICAO__PRESTA

Data:

03/04/2017 10:15:32

Usuário:

MIG - USUÁRIO DE MIGRAÇÃO - ADMINISTRADOR DO SISTEMA

Processo:

0801136-87.2014.8.24.0026/SC

Sequência Evento:

45



OAB/SC 9022
Centro Empresarial João Dionísio Vechi
Rua Felipe Schmidt, 31 - 3º Andar/Sala 302 - Centro
CEP 88.350-075 - Brusque/SC - Fone/FAX: 47 3044-7005
contato@gilsonsgrott.com.br - www.gilsonsgrott.com.br

**EXCELENTÍSSIMO SENHOR JUIZ DE DIREITO DA 1ª VARA CÍVEL
DA COMARCA DE GUARAMIRIM – SANTA CATARINA.**

**Autos: Recuperação Judicial nº 0801136-87.2014.8.24.0026
Mannes Ltda e
BM Empreendimentos e Participações SA**

ANÁLISE DAS CONTAS MENSAIS

GILSON AMILTON SGROTT,
advogado, OAB/SC sob nº 9022, na condição de **ADMINISTRADOR
JUDICIAL**, devidamente nomeado junto aos Autos da Recuperação
Judicial em epigrafe, vem com o devido acato perante Vossa
Excelência, em atendimento ao Art. 22, inciso II, letra “c” da Lei e
Falências e Recuperação de Empresas – LFR, apresentar o

**RELATÓRIO MENSAL DO ADMINISTRADOR JUDICIAL
RELATIVO AS ATIVIDADES DO DEVEDOR**

relativas ao mês de **ABRIL/2016**, nos seguintes termos:

1. Da forma do Relatório

Esse Administrador Judicial e equipe averiguaram a atividade da Empresa Devedora mediante a análise de três áreas distintas.

2. Do Setor de Pessoal

A fim de atender os princípios da Recuperação Judicial – *manutenção do emprego dos trabalhadores* – está sendo fiscalizado o Setor de RH, para que os demais Órgãos da Recuperação, bem como os Credores, tenham conhecimento da atual situação dos funcionários da Devedora.

No mês em análise, constatou-se que a empresa encontra-se com 252(duzentos e cinquenta e dois) funcionários nas três unidades (mês anterior 252), sendo que deste número há 19 funcionários afastados por algum tipo de benefício previdenciário.

Os salários devidos aos trabalhadores nesse mês foram quitados integralmente e atingiu a quantia de R\$ 410.536,57 (quatrocentos e dez mil, quinhentos e trinta e seis reais e cinquenta e sete centavos).

3. Do Setor de Produção

Objetivando verificar se a empresa também atende a outro princípio da Recuperação Judicial - *manutenção da fonte produtora* - verificou-se o setor de produção da empresa Devedora.

Na análise realizada juntamente com o perito técnico e equipe, constatou-se que a Recuperanda encontra-se em funcionamento, mantendo suas atividades desde o pedido de recuperação, realizando o seguinte faturamento:

Atividade	ABRIL	MARÇO
Venda internas	R\$ 3.259.651,84	R\$ 3.723.418,22
Vendas Diversas	R\$ 2.496,00	R\$ -
Prestação Serviço	R\$ 49.610,00	R\$ 160.752,35

Para o presente mês o faturamento da empresa Devedora foi o seguinte:

Mês do Faturamento	Valor
• Julho	R\$ 8.552.544,69
• Agosto	R\$ 9.178.753,57
• Setembro	R\$ 8.803.078,71
• Outubro	R\$ 7.107.043,49
• Novembro	R\$ 5.666.877,26
• Dezembro	R\$ 1.931.940,04
• Janeiro	R\$ 1.634.538,57
• Fevereiro	R\$ 3.093.582,54
• Março	R\$ 3.884.170,57
• Abril	R\$ 3.311.757,84

Junto ao relatório do Contador segue os números da produção instalada e realizada.

A produção é realizada em duas unidades autônomas, sendo:

Sede em Guaramirim/SC - Filial Erechim/RS



OAB/SC 9022

Centro Empresarial João Dionísio Vechi
Rua Felipe Schmidt, 31 - 3º Andar/Sala 302 - Centro
CEP 88.350-075 - Brusque/SC - Fone/FAX: 47 3044-7005
contato@gilsonsgrott.com.br - www.gilsonsgrott.com.br

Conforme já informado, a filial de Sorocaba-SP teve sua atividade encerrada, permanecendo tão somente serviço de vigilância.

Permanece turno único na sede em Guaramirim, reduzindo assim custos e concentrando esforços em horário comercial.

Informa que a redução do faturamento em relação aos meses anteriores decorre mais da ausência de capital de giro e a dificuldade da busca de crédito para aquisição de matérias primas, do que a venda propriamente dita dos seus produtos.

Das Vendas

No mês analisado permaneceu baixa a venda em relação ao volume histórico desse período, grande parte decorrente de fatores externos, como a redução do consumo, e de fatores internos, como a ausência de crédito para o capital de giro da empresa.

Não há perspectivas de melhores nas vendas em decorrência da impossibilidade de assumir pedidos que não consigam cumprir.

4. Do Setor Administrativo-

Financeiro

No centro da análise encontra-se o setor que administra a empresa Devedora com suas decisões de comando bem como realiza a sua contabilidade, tendo-se assim conhecimento do destino dos valores faturados.

Em relação as atividades administrativas, constata-se que o interesse dos administradores da Devedora é no sentido de manter a atividade produtiva, aumentando-a na proporção da sua capacidade de caixa.

Destaca-se ainda a total colaboração da Administração e Funcionários no atendimento a informações e documentos necessários.

Quanto a situação econômico-financeira, informa que devido a ausência da entrega de Balancetes, não se tem informações contábeis sobre a existência de lucro ou prejuízo da empresa.

A empresa não possui o crédito necessário ao incremento do capital de giro, tentando buscá-lo junto a factoring, o que encarece ainda mais o dinheiro obtido.

5. Dos Tributos e Contribuições

Informa que após o pedido de Recuperação assim se apresenta as contribuições e demais tributos:

- FGTS - não quitado

- INSS - não quitado (informada aos Administradores quanto as conseqüências do não pagamento dessa contribuição e da retenção indevid.)
- IR retido - não quitado
- ICMS - não quitado
- PIS - não quitado
- COFINS - não quitado

6. Do Administrador

Mantém-se o atendimento aos credores quanto a esclarecimentos do Plano e a atividade da Recuperanda.

Foram mantidos os trabalhos análise de atividade da empresa com verificação *in loco* da produção.

7. Cumprimento do Plano de Recuperação

Renova-se a informação de total ausência de comprovação dos pagamentos de credores trabalhistas, sendo informado ao Administrador judicial que ainda há um crédito em aberto na ordem de trezentos mil reais.

O valor em aberto está sendo composto com bens do patrimônio da Recuperanda, o qual se aguarda deliberação do juízo, pois requerido venda de bens do ativo.

Por fim, informa que a empresa esteja em atividade, não apresenta perspectivas de melhoras se não houver incremento financeiro mediante aporte de capital para



OAB/SC 9022
Centro Empresarial João Dionísio Vechi
Rua Felipe Schmidt, 31 - 3º Andar/Sala 302 - Centro
CEP 88.350-075 - Brusque/SC - Fone/FAX: 47 3044-7005
contato@gilsonsgrott.com.br - www.gilsonsgrott.com.br

aquisição de matéria prima, pagamento dos funcionários e demais despesas correntes mensais.

A concessão de prazo pelos fornecedores de matéria prima permite a retomada da atividade com capital de giro emprestado, devendo haver pagamento futuro

DO PEDIDO

Ante o exposto, vem com o devido acato perante V.Exa. requerer:

a) o recebimento do relatório de atividades do Devedor, referente o mês de **ABRIL/2016**;

b) Seja, após a devida análise pelos órgãos competentes, julgado bom o presente relatório.

Nestes Termos,

É o Relatório.

Guaramirim, 15 de junho de 2016.

GILSON AMILTON SGROTT
ADVOGADO – OAB/SC. 9022
Administrador Judicial na Recup. Judicial
de Mannes Ltda.

Rol de Documentos em Anexo.

Anexo I – Relatório do perito técnico contábil



CRC/SC: 007933/O-7 e CRA/SC: 25797

AO

Administrador Judicial da Recuperação das empresas:

MANNES LTDA e B M EMPREENDIMENTOS E PARTICIPAÇÕES S.A.

Dr. Gilson Amilton Sgrott

**POSIÇÃO FINANCEIRA E ADMINISTRATIVA DA EMPRESA
REFERENTE AO MÊS DE ABRIL / 2016**

Segue abaixo, após análise dos relatórios e documentos fornecidos pelas empresas, algumas observações que achamos importantes para vossa tomada de decisão, referente ao mês de abril de 2016.

FATURAMENTO

A empresa teve como faturamento líquido no mês corrente o valor de R\$ 3.311.757,84, composto da seguinte maneira:

Mercado Interno:	R\$ 3.259.651,84
Prestação de Serviços:	R\$ 49.610,00
Vendas Diversas:	R\$ 2.496,00

RECURSOS HUMANOS

A empresa terminou o mês com o total de 252 funcionários. Deste número, 19 estão afastados e 233 ativos, resultando num número de 8 funcionários a mais que o mês anterior.

Os salários do mês foram quitados integralmente no valor de R\$ 410.536,57, no dia 07/05/2016.

O FGTS teve o valor de R\$ 40.139,52 e foi não quitado.

IR (COD 0561) no valor de R\$ 8.729,37 e não foi quitado.



CRC/SC: 007933/O-7 e CRA/SC: 25797

O valor do INSS da parte dos empregados no mês foi no valor de R\$ 57.401,43 e não foi efetivado o recolhimento.

O valor da Mensalidade do Sindicato foi de R\$ 2.798,78 e não foi paga.

SITUAÇÃO COM RELAÇÃO AOS IMPOSTOS

ICMS: Saldo a pagar de R\$ 159.257,32 e não foi pago.

INSS: Sobre o faturamento foi de R\$ 63.646,42.

PIS: Saldo a pagar de R\$ 5.045,00 e não foi pago.

COFINS: Saldo a pagar de R\$ 51.535,45 e não foi pago.

PRODUÇÃO MENSAL

A produção no mês foi conforme descrito abaixo:

Mannes Matriz - Guaramirim

Segmento	Cap. Mês Uni.
Colchões de Mola	2.105
Colchões de Espuma	1.213
Bases	1.294
Estofados	554
Travesseiros	1.734

RESULTADO CONTÁBIL

Com relação as informações contábeis, a empresa continua alegando que não as repassou devido a troca de contador e que o mesmo esta fazendo uma série de verificações antes de passar as informações.

Tão logo a empresa volte a fornecer estas informações, voltaremos a informa-las.


SILVIO GIANESINI
 CPF: 528-302 849-68
 CRC/SC: 013782-O-9
 CRA/SC: 25797

Brusque/SC, 20 de maio de 2016.

Evento 46

Evento:

JUNTADA_DE_PETICAO___Nº_PROTOCOLO__WGMM_17_10004097_3 TIPO_DA_PETICAO__PRESTA

Data:

03/04/2017 10:16:13

Usuário:

MIG - USUÁRIO DE MIGRAÇÃO - ADMINISTRADOR DO SISTEMA

Processo:

0801136-87.2014.8.24.0026/SC

Sequência Evento:

46



OAB/SC 9022
Centro Empresarial João Dionísio Vechi
Rua Felipe Schmidt, 31 - 3º Andar/Sala 302 - Centro
CEP 88.350-075 - Brusque/SC - Fone/FAX: 47 3044-7005
contato@gilsonsgrott.com.br - www.gilsonsgrott.com.br

**EXCELENTÍSSIMO SENHOR JUIZ DE DIREITO DA 1ª VARA CÍVEL
DA COMARCA DE GUARAMIRIM – SANTA CATARINA.**

**Autos: Recuperação Judicial nº 0801136-87.2014.8.24.0026
Mannes Ltda e
BM Empreendimentos e Participações SA**

ANÁLISE DAS CONTAS MENSAIS

GILSON AMILTON SGROTT,
advogado, OAB/SC sob nº 9022, na condição de **ADMINISTRADOR
JUDICIAL**, devidamente nomeado junto aos Autos da Recuperação
Judicial em epigrafe, vem com o devido acato perante Vossa
Excelência, em atendimento ao Art. 22, inciso II, letra “c” da Lei e
Falências e Recuperação de Empresas – LFR, apresentar o

**RELATÓRIO MENSAL DO ADMINISTRADOR JUDICIAL
RELATIVO AS ATIVIDADES DO DEVEDOR**

relativas ao mês de **MAIO/2016**, nos seguintes termos:

1. Da forma do Relatório

Esse Administrador Judicial e equipe averiguaram a atividade da Empresa Devedora mediante a análise de três áreas distintas.

2. Do Setor de Pessoal

A fim de atender os princípios da Recuperação Judicial – *manutenção do emprego dos trabalhadores* – está sendo fiscalizado o Setor de RH, para que os demais Órgãos da Recuperação, bem como os Credores, tenham conhecimento da atual situação dos funcionários da Devedora.

No mês em análise, constatou-se que a empresa encontra-se com 244 (duzentos e quarenta e quatro) funcionários nas três unidades (mês anterior 252), sendo que deste número há 22 funcionários afastados por algum tipo de benefício previdenciário.

Os salários devidos aos trabalhadores nesse mês foram quitados integralmente e atingiu a quantia de R\$ 404.113,64 (quatrocentos e quatro mil, cento e treze reais e sessenta e quatro centavos).

3. Do Setor de Produção

Objetivando verificar se a empresa também atende a outro princípio da Recuperação Judicial - *manutenção da fonte produtora* - verificou-se o setor de produção da empresa Devedora.

Na análise realizada juntamente com o perito técnico e equipe, constatou-se que a Recuperanda encontra-se em funcionamento, mantendo suas atividades desde o pedido de recuperação, realizando o seguinte faturamento:

Atividade	ABRIL	MAIO
Venda internas	R\$ 3.259.651,84	R\$ 2.652.424,63
Vendas Diversas	R\$ 2.496,00	R\$ -
Prestação Serviço	R\$ 49.610,00	R\$ 130.222,00

Para o presente mês o faturamento da empresa Devedora foi o seguinte:

Mês do Faturamento	Valor
• Julho	R\$ 8.552.544,69
• Agosto	R\$ 9.178.753,57
• Setembro	R\$ 8.803.078,71
• Outubro	R\$ 7.107.043,49
• Novembro	R\$ 5.666.877,26
• Dezembro	R\$ 1.931.940,04
• Janeiro	R\$ 1.634.538,57
• Fevereiro	R\$ 3.093.582,54
• Março	R\$ 3.884.170,57
• Abril	R\$ 3.311.757,84
• Maio	R\$ 2.782.646,63

Junto ao relatório do Contador segue os números da produção instalada e realizada.

A produção é realizada em duas unidades autônomas, sendo:



OAB/SC 9022

Centro Empresarial João Dionísio Vechi
Rua Felipe Schmidt, 31 - 3º Andar/Sala 302 - Centro
CEP 88.350-075 - Brusque/SC - Fone/FAX: 47 3044-7005
contato@gilsonsgrott.com.br - www.gilsonsgrott.com.br

Sede em Guaramirim/SC - Filial Erechim/RS

Conforme já informado, a filial de Sorocaba-SP teve sua atividade encerrada, permanecendo tão somente serviço de vigilância e a unidade de Erechim está em vias de ter suas atividades encerradas.

Permanece turno único na sede em Guaramirim, reduzindo assim custos e concentrando esforços em horário comercial.

Permanece reduzido o faturamento em relação aos anos anteriores decorre mais da ausência de capital de giro e a dificuldade da busca de crédito para aquisição de matérias primas, do que a venda propriamente dita dos seus produtos.

Das Vendas

No mês analisado permaneceu baixa a venda em relação ao volume histórico desse período, grande parte decorrente de fatores externos, como a redução do consumo, e de fatores internos, como a ausência de crédito para o capital de giro da empresa

Não há perspectivas de melhores nas vendas em decorrência da impossibilidade de assumir pedidos que não consigam cumprir.

4. Do Setor Administrativo-Financeiro

No centro da análise encontra-se o setor que administra a empresa Devedora com suas decisões de comando bem como realiza a sua contabilidade, tendo-se assim conhecimento do destino dos valores faturados.

Em relação as atividades administrativas, constata-se que o interesse dos administradores da Devedora é no sentido de manter a atividade produtiva, aumentando-a na proporção da sua capacidade de caixa.

Destaca-se ainda a total colaboração da Administração e Funcionários no atendimento a informações e documentos necessários.

Quanto a situação econômico-financeira, informa que a Recuperanda acumula um prejuízo contábil na ordem de (-)R\$ 6.217.979,00 e prejuízo operacional na ordem de R\$942.080,00

A empresa não possui o crédito necessário ao incremento do capital de giro, tentando buscá-lo junto a factoring, o que encarece ainda mais o dinheiro obtido.

5. Dos Tributos e Contribuições

Informa que após o pedido de Recuperação assim se apresenta as contribuições e demais tributos:

- FGTS - não quitado

- INSS - não quitado (informada aos Administradores quanto as conseqüências do não pagamento dessa contribuição e da retenção indev.)
- IR retido - não quitado
- ICMS - não quitado
- PIS - não quitado
- COFINS - não quitado

6. Do Administrador

Mantém-se o atendimento aos credores quanto a esclarecimentos do Plano e a atividade da Recuperanda.

Foram mantidos os trabalhos análise de atividade da empresa com verificação *in loco* da produção.

7. Cumprimento do Plano de Recuperação

Renova-se a informação de total ausência de comprovação dos pagamentos de credores trabalhistas, sendo informado ao Administrador judicial que ainda há um crédito em aberto na ordem de trezentos mil reais.

O valor em aberto está sendo composto com bens do patrimônio da Recuperanda, o qual se aguarda deliberação do juízo, pois requerido venda de bens do ativo.

Por fim, informa que a ainda que a empresa esteja em atividade, não apresenta perspectivas de melhoras se não houver incremento financeiro mediante aporte de capital para



OAB/SC 9022
Centro Empresarial João Dionísio Vechi
Rua Felipe Schmidt, 31 - 3º Andar/Sala 302 - Centro
CEP 88.350-075 - Brusque/SC - Fone/FAX: 47 3044-7005
contato@gilsonsgrott.com.br - www.gilsonsgrott.com.br

aquisição de matéria prima, pagamento dos funcionários e demais despesas correntes mensais.

A concessão de prazo pelos fornecedores de matéria prima permite a retomada da atividade com capital de giro emprestado, devendo haver pagamento futuro

DO PEDIDO

Ante o exposto, vem com o devido acato perante V.Exa. requerer:

a) o recebimento do relatório de atividades do Devedor, referente o mês de maio/2016;

b) Seja, após a devida análise pelos órgãos competentes, julgado bom o presente relatório.

Nestes Termos,

É o Relatório.

Guaramirim, 15 de julho de 2016.

GILSON AMILTON SGROTT
ADVOGADO – OAB/SC. 9022
Administrador Judicial na Recup. Judicial
de Mannes Ltda.

Rol de Documentos em Anexo.

Anexo I – Relatório do perito técnico contábil e balanço do mês



CRC/SC: 007933/O-7 e CRA/SC: 25797

AO

Administrador Judicial da Recuperação das empresas:

MANNES LTDA e B M EMPREENDIMENTOS E PARTICIPAÇÕES S.A.

Dr. Gilson Amilton Sgrott

**POSIÇÃO FINANCEIRA E ADMINISTRATIVA DA EMPRESA
REFERENTE AO MÊS DE MAIO / 2016**

Segue abaixo, após análise dos relatórios e documentos fornecidos pelas empresas, algumas observações que achamos importantes para vossa tomada de decisão, referente ao mês de maio de 2016.

FATURAMENTO

A empresa teve como faturamento líquido no mês corrente o valor de R\$ 2.782.646,63, composto da seguinte maneira:

Mercado Interno: R\$ 2.652.424,63

Prestação de Serviços: R\$ 130.222,00

RECURSOS HUMANOS

A empresa terminou o mês com o total de 244 funcionários. Deste número, 22 estão afastados e 222 ativos, resultando num número de 11 funcionários a menos que o mês anterior.

Os salários do mês foram quitados integralmente no valor de R\$ 404.113,64, no dia 06/06/2016.

O FGTS teve o valor de R\$ 40.015,66 e foi não quitado.

IR (COD 0561) no valor de R\$ 8.560,35 e não foi quitado.





CRC/SC: 007933/O-7 e CRA/SC: 25797

O valor do INSS da parte dos empregados no mês foi no valor de R\$ 66.587,49 e não foi efetivado o recolhimento.

O valor da Mensalidade do Sindicato foi de R\$ 2.839,27 e não foi paga.

SITUAÇÃO COM RELAÇÃO AOS IMPOSTOS

ICMS: Saldo a pagar de R\$ 115.057,92 e não foi pago.

INSS: Sobre o faturamento foi de R\$ 52.668,14.

PIS: Saldo a pagar de R\$ 39.934,13 e não foi pago.

COFINS: Saldo a pagar de R\$ 107.098,00 e não foi pago.

PRODUÇÃO MENSAL

A produção no mês foi conforme descrito abaixo:

Mannes Matriz - Guaramirim

Segmento	Cap. Mês Uni.	
Colchões de Mola		1.969
Colchões de Espuma		809
Bases		1.746
Estofados		605
Travesseiros		2.246

RESULTADO CONTÁBIL

No balanço entregue pela empresa, referente ao ano de 2016, apresenta um prejuízo de R\$ 6.217.979,00. O valor do prejuízo operacional foi de R\$ 942.080,00. A diferença entre o resultado operacional e o resultado da empresa, é dividido em grande parte às despesas financeiras que acumuladamente no trimestre, totalizam o valor de R\$ 1.140.768,00. O Passivo está a Descoberto (*que significa, contabilmente falando, que se a empresa vendesse todo o seu patrimônio, ainda assim ficaria devendo tal valor*) no valor total de R\$ 64.754.427,00. A empresa tem um ATIVO CIRCULANTE (*que é uma referência aos bens e direitos que podem ser convertidos em*



CRC/SC: 007933/O-7 e CRA/SC: 25797

dinheiro em curto prazo. Os ativos que podem ser considerados como circulantes incluem: dinheiro em caixa, conta movimento em banco, aplicações financeiras, contas a receber, estoques, despesas antecipadas, numerário em caixa, depósito bancário, mercadorias, matérias-primas e títulos) no valor de R\$ 51.401.199,00 e um ATIVO TOTAL (O Ativo Total compreende os bens e direitos da companhia, expressos em moeda local) de R\$ 128.034.586,00.

Brusque/SC, 20 de junho de 2016.

SILVIO GANESINI
CPF: 528 302 849-68
CRC/SC: 013782-O-9
CRA/SC: 25797



MANNES LTDA
C.N.P. J - 84.431.881/0001-95
BALANÇO PATRIMONIAL
Exercício findo em 31 de Maio 2016

(Em mil reais)

ATIVO	2016 mai/16	2015
CIRCULANTE		
Caixa e equivalente de caixa	1.341.817	1.294.697
Contas a Receber	18.424.373	23.516.734
Estoques	14.893.447	18.451.440
Impostos a Recuperar	9.247.480	10.082.816
Partes Relacionadas	936.173	936.173
Adiantamentos	5.642.854	7.468.633
Outros Créditos	876.744	822.219
Despesas do Exercício Seguinte	38.312	95.175
	<u>51.401.199</u>	<u>62.667.887</u>
NÃO CIRCULANTE		
Depósitos Judiciais	266.159	266.159
Partes Relacionadas	21.197.504	19.748.065
Provisões Trabalhistas - RJ	4.096.517	4.096.517
Outros Créditos	1.766.146	1.395.576
	<u>27.326.326</u>	<u>25.506.317</u>
PERMANENTE		
Investimentos	93.168	93.168
Imobilizado	48.877.911	49.667.764
Intangível	335.981	441.029
	<u>49.307.061</u>	<u>50.201.961</u>
Total do ativo	128.034.586	138.376.165

Roberto Mannes
CPF - 443.888.539-68
Presidente

João Antonio R. Lourenço
CPF 449.515.319-68
Contador
CRC/PR S SC-033525/O-7



MANNES LTDA
C.N.P. J - 84.431.881/0001-95
BALANÇO PATRIMONIAL
Exercício findo em 31 de Maio 2016
 (Em mil reais)

PASSIVO	2016 mai/16	2015
CIRCULANTE		
Fornecedores	10.113.987	12.128.557
Empréstimos e Financiamentos	40.642.323	43.497.432
Obrigações sociais	14.328.486	13.689.536
Obrigações Tributárias	21.346.847	20.641.221
Adiantamento de Clientes	7.651.121	9.165.766
Outras Obrigações	638.671	746.063
	<u>94.721.435</u>	<u>99.868.575</u>
NÃO CIRCULANTE		
Empréstimos e Financiamentos	23.635	266.159
Impostos Diferidos	7.424.361	17.599.638
Obrigações Tributárias	6.316.229	4.096.517
Fornecedores - RJ	21.155.210	21.921.107
Trabalhistas - RJ	4.096.517	4.096.517
Provisões Financeiras - PJ	46.621.006	34.135.727
Partes Relacionadas	11.007.803	10.746.322
Outros Créditos	1.422.817	4.249.964
	<u>98.067.578</u>	<u>97.111.951</u>
PATRIMÔNIO LÍQUIDO		
Capital social	5.956.217	5.956.217
Reserva de Lucros	- 48.056.478	-48.056.478
Ajuste de Avaliação Patrimonial	14.411.991	14.543.822
Lucros (prejuízos) Acum.	- 37.066.158	-31.047.922
	<u>- 64.754.427</u>	<u>-58.604.361</u>
Total do Passivo	128.034.586	138.376.165

Roberto Mannes
 CPF - 443.888.539-68
 Presidente

João Antonio K. Lourenço
 CPF 449.515.319-68
 Contador
 CRC/PR 5 SC-033525/O-7



MANNES LTDA
C.N.P. J - 84.431.881/0001-95
DEMONSTRAÇÃO DO RESULTADO DO EXERCÍCIO 31 MAIO 2016
(Em mlr reais)

	2016 mai/16	2015
RECEITA OPERACIONAL LÍQUIDA	11.311.528	82.225.336
(-) Custo dos produtos vendidos	- 12.253.608	-73.644.808
LUCRO OPERACIONAL BRUTO	- 942.080	8.580.528
(Despesas) receitas operacionais		
(-) Despesas de vendas	- 2.157.031	-14.678.708
(-) Despesas Gerais e Administrativas	- 1.985.159	-9.564.199
(+) Outras receitas operacionais	7.060	4.529.517
	<u>- 4.135.130</u>	<u>-19.713.390</u>
LUCRO OPERACIONAL ANTES RESULT. FINANCEIRO.	- 11.132.862	-11.132.862
(+) Receitas Financeiras	1.947.850	4.351.106
(-) Despesas Financeiras	- 3.088.619	-24.892.764
	<u>- 1.140.768</u>	<u>-20.541.658</u>
LUCRO ANTES DO IMPOSTO DE RENDA E CONT. SOCIAL.	- 6.217.979	-31.674.520

GUARAMIRIM, SC 31 MAIO 2016

Roberto Mannes
CPF - 443.888.539-68
Presidente

João Antonio R. Lourenço
CPF 449.515.319-48
Contador
CRC/PR 5 SC-033525/O-7

Evento 47

Evento:

JUNTADA_DE_PETICAO___Nº_PROTOCOLO__WGMM_17_10004099_0 TIPO_DA_PETICAO__PRESTA

Data:

03/04/2017 10:16:36

Usuário:

MIG - USUÁRIO DE MIGRAÇÃO - ADMINISTRADOR DO SISTEMA

Processo:

0801136-87.2014.8.24.0026/SC

Sequência Evento:

47



OAB/SC 9022
Centro Empresarial João Dionísio Vechi
Rua Felipe Schmidt, 31 - 3º Andar/Sala 302 - Centro
CEP 88.350-075 - Brusque/SC - Fone/FAX: 47 3044-7005
contato@gilsonsgrott.com.br - www.gilsonsgrott.com.br

**EXCELENTÍSSIMO SENHOR JUIZ DE DIREITO DA 1ª VARA CÍVEL
DA COMARCA DE GUARAMIRIM – SANTA CATARINA.**

**Autos: Recuperação Judicial nº 0801136-87.2014.8.24.0026
Mannes Ltda e
BM Empreendimentos e Participações SA**

ANÁLISE DAS CONTAS MENSAIS

GILSON AMILTON SGROTT,
advogado, OAB/SC sob nº 9022, na condição de **ADMINISTRADOR
JUDICIAL**, devidamente nomeado junto aos Autos da Recuperação
Judicial em epigrafe, vem com o devido acato perante Vossa
Excelência, em atendimento ao Art. 22, inciso II, letra "c" da Lei e
Falências e Recuperação de Empresas – LFR, apresentar o

**RELATÓRIO MENSAL DO ADMINISTRADOR JUDICIAL
RELATIVO AS ATIVIDADES DO DEVEDOR**

relativas ao mês de **JUNHO/2016**, nos seguintes termos:

1. Da forma do Relatório

Esse Administrador Judicial e equipe averiguaram a atividade da Empresa Devedora mediante a análise de três áreas distintas.

2. Do Setor de Pessoal

A fim de atender os princípios da Recuperação Judicial – *manutenção do emprego dos trabalhadores* – está sendo fiscalizado o Setor de RH, para que os demais Órgãos da Recuperação, bem como os Credores, tenham conhecimento da atual situação dos funcionários da Devedora.

No mês em análise, constatou-se que a empresa encontra-se com 251 (duzentos e cinquenta e um) funcionários nas três unidades (mês anterior 244), sendo que deste número há 19 funcionários afastados por algum tipo de benefício previdenciário.

Os salários devidos aos trabalhadores nesse mês foram quitados integralmente e atingiu a quantia de R\$ 396.756,13 (trezentos e noventa e seis mil, setecentos e cinquenta e seis mil e treze centavos).

3. Do Setor de Produção

Objetivando verificar se a empresa também atende a outro princípio da Recuperação Judicial - *manutenção da fonte produtora* - verificou-se o setor de produção da empresa Devedora.

Na análise realizada juntamente com o perito técnico e equipe, constatou-se que a Recuperanda encontra-se em funcionamento, mantendo suas atividades desde o pedido de recuperação, realizando o seguinte faturamento:

Atividade	JUNHO	MAIO
Venda internas	R\$ 2.888.011,67	R\$ 2.652.424,63
Vendas Diversas	R\$ -	R\$ -
Prestação Serviço	R\$ 14.071,69	R\$ 130.222,00

Para o presente mês o faturamento da empresa Devedora foi o seguinte:

Mês do Faturamento	Valor
• Outubro	R\$ 7.107.043,49
• Novembro	R\$ 5.666.877,26
• Dezembro	R\$ 1.931.940,04
• Janeiro	R\$ 1.634.538,57
• Fevereiro	R\$ 3.093.582,54
• Abril	R\$ 3.311.757,00
• Maio	R\$ 3.884.170,57
• Junho	R\$ 2.902.083,36

Junto ao relatório do Contador segue os números da produção instalada e realizada.

A produção é realizada em duas unidades autônomas, sendo:

Sede em Guaramirim/SC - Filial Erechim/RS

Conforme já informado, a filial de Sorocaba-SP teve sua atividade encerrada, permanecendo tão somente serviço de vigilância, o mesmo esta sendo realizado com a unidade de Erechim.

Permanece turno único na sede em Guaramirim, reduzindo assim custos e concentrando esforços em horário comercial.

Permanece reduzido o faturamento em relação aos anos anteriores decorre mais da ausência de capital de giro e a dificuldade da busca de crédito para aquisição de matérias primas, do que a venda propriamente dita dos seus produtos.

Das Vendas

No mês analisado permaneceu baixa a venda em relação ao volume histórico desse período, grande parte decorrente de fatores externos, como a redução do consumo, e de fatores internos, como a ausência de crédito para o capital de giro da empresa.

Não há perspectivas de melhores nas vendas em decorrência da impossibilidade de assumir pedidos que não consigam cumprir.

4. Do Setor Administrativo-

Financeiro

No centro da análise encontra-se o setor que administra a empresa Devedora com suas decisões de comando bem como realiza a sua contabilidade, tendo-se assim conhecimento do destino dos valores faturados.

Em relação as atividades administrativas, constata-se que o interesse dos administradores da Devedora é no sentido de manter a atividade produtiva, aumentando-a na proporção da sua capacidade de caixa.

Destaca-se ainda a total colaboração da Administração e Funcionários no atendimento a informações e documentos necessários.

Quanto a situação econômico-financeira, informa que a Recuperanda acumula um prejuízo contábil na ordem de (-)R\$ 6.748.967,00 e prejuízo operacional na ordem de R\$629.198,00.

A empresa não possui o crédito necessário ao incremento do capital de giro, tentando buscá-lo junto a factoring, o que encarece ainda mais o dinheiro obtido.

5. Dos Tributos e Contribuições

Informa que após o pedido de Recuperação assim se apresenta as contribuições e demais tributos:

- FGTS - não quitado
- INSS - não quitado (informada aos Administradores quanto as conseqüências do não pagamento dessa contribuição e da retenção indev.)
- IR retido - não quitado



OAB/SC 9022
Centro Empresarial João Dionísio Vechi
Rua Felipe Schmidt, 31 - 3º Andar/Sala 302 - Centro
CEP 88.350-075 - Brusque/SC - Fone/FAX: 47 3044-7005
contato@gilsonsgrott.com.br - www.gilsonsgrott.com.br

- ICMS - não quitado
- PIS - não quitado
- COFINS - não quitado

6. Do Administrador

Mantém-se o atendimento aos credores quanto a esclarecimentos do Plano e a atividade da Recuperanda.

Foram mantidos os trabalhos análise de atividade da empresa com verificação *in loco* da produção.

7. Cumprimento do Plano de Recuperação

Renova-se a informação de total ausência de comprovação dos pagamentos de credores trabalhistas, sendo informado ao Administrador judicial que ainda há um crédito em aberto na ordem de trezentos mil reais.

O valor em aberto está sendo composto com bens do patrimônio da Recuperanda, o qual se aguarda deliberação do juízo, pois requerido venda de bens do ativo.

Por fim, informa que a ainda que a empresa esteja em atividade, não apresenta perspectivas de melhoras se não houver incremento financeiro mediante aporte de capital para aquisição de matéria prima, pagamento dos funcionários e demais despesas correntes mensais.



OAB/SC 9022
Centro Empresarial João Dionísio Vechi
Rua Felipe Schmidt, 31 - 3º Andar/Sala 302 - Centro
CEP 88.350-075 - Brusque/SC - Fone/FAX: 47 3044-7005
contato@gilsonsgrott.com.br - www.gilsonsgrott.com.br

A concessão de prazo pelos fornecedores de matéria prima permite a retomada da atividade com capital de giro emprestado, devendo haver pagamento futuro

DO PEDIDO

Ante o exposto, vem com o devido acato perante V.Exa. requerer:

a) o recebimento do relatório de atividades do Devedor, referente o mês de **JUNHO/2016**;

b) Seja, após a devida análise pelos órgãos competentes, julgado bom o presente relatório.

Nestes Termos,
É o Relatório.

Guaramirim, 15 de julho de 2016.

GILSON AMILTON SGROTT
ADVOGADO – OAB/SC. 9022
Administrador Judicial na Recup. Judicial
de Mannes Ltda.

Rol de Documentos em Anexo.

Anexo I – Relatório do perito técnico contábil e balanço do mês



CRC/SC: 007933/O-7 e CRA/SC: 25797

AO

Administrador Judicial da Recuperação das empresas:

MANNES LTDA e B M EMPREENDIMENTOS E PARTICIPAÇÕES S.A.

Dr. Gilson Amilton Sgrott

**POSIÇÃO FINANCEIRA E ADMINISTRATIVA DA EMPRESA
REFERENTE AO MÊS DE JUNHO / 2016**

Segue abaixo, após análise dos relatórios e documentos fornecidos pelas empresas, algumas observações que achamos importantes para vossa tomada de decisão, referente ao mês de maio de 2016.

FATURAMENTO

A empresa teve como faturamento líquido no mês corrente o valor de R\$ 2.902.083,36, composto da seguinte maneira:

Mercado Interno:	R\$ 2.888.011,67
Vendas diversas:	R\$ 14.071,69

RECURSOS HUMANOS

A empresa terminou o mês com o total de 251 funcionários. Deste número, 19 estão afastados e 232 ativos, resultando num número de 10 funcionários a mais que o mês anterior.

Os salários do mês foram quitados integralmente no valor de R\$ 396.756,13, no dia 06/07/2016.

O FGTS teve o valor de R\$ 39.617,07 e foi não quitado.

IR (COD 0561) no valor de R\$ 8.314,00 e não foi quitado.



CRC/SC: 007933/O-7 e CRA/SC: 25797

O valor do INSS da parte dos empregados no mês foi no valor de R\$ 59.326,64 e não foi efetivado o recolhimento.

O valor da Mensalidade do Sindicato foi de R\$ 3.398,96 e não foi paga.

SITUAÇÃO COM RELAÇÃO AOS IMPOSTOS

ICMS: Saldo a pagar de R\$ 184.436,10 e não foi pago.

INSS: Sobre o faturamento foi de R\$ 61.587,82.

PIS: Saldo a pagar de R\$ 21.022,63 e não foi pago.

COFINS: Saldo a pagar de R\$ 283.922,63 e não foi pago.

PRODUÇÃO MENSAL

A produção no mês foi conforme descrito abaixo:

Mannes Matriz - Guaramirim

Segmento	Cap. Mês Uni.	
Colchões de Mola		2.374
Colchões de Espuma		828
Bases		1.477
Estofados		591
Travesseiros		1.672

RESULTADO CONTÁBIL

No balanço entregue pela empresa, referente ao ano de 2016, apresenta um prejuízo de R\$ 6.748.967,00. O valor do prejuízo operacional foi de R\$ 629.198,00. A diferença entre o resultado operacional e o resultado da empresa, é dividido em grande parte às despesas financeiras que acumuladamente no trimestre, totalizam o valor de R\$ 1.210.081,00. O Passivo está a Descoberto (*que significa, contabilmente falando, que se a empresa vendesse todo o seu patrimônio, ainda assim ficaria devendo tal valor*) no valor total de R\$ 65.271.834,00. A empresa tem um ATIVO CIRCULANTE (*que é uma referência aos bens e direitos que podem ser convertidos em*

Rua Felipe Schmidt, nº 136 – Sala 1 – Piso Superior – Bairro: São Luiz

88.351-000 - Brusque - SC

CNPJ/MF: 13.720.109/0001-45 – CRC: SC 007933/O-7 – CRA: SC 25797

Fone: (47) 3350-5000 - e-mail: silvio@saccont.com.br



CRC/SC: 007933/O-7 e CRA/SC: 25797

dinheiro em curto prazo. Os ativos que podem ser considerados como circulantes incluem: dinheiro em caixa, conta movimento em banco, aplicações financeiras, contas a receber, estoques, despesas antecipadas, numerário em caixa, depósito bancário, mercadorias, matérias-primas e títulos) no valor de R\$ 50.537.137,00 e um ATIVO TOTAL (O Ativo Total compreende os bens e direitos da companhia, expressos em moeda local) de R\$ 127.599.692,00.

Brusque/SC, 20 de julho de 2016.

SILVIO GIANESINI
CPF: 528 302 849-68
CRC/SC: 013782-O-9
CRA/SC: 25797



MANNES LTDA
C.N.P. J - 84.431.881/0001-95
BALANÇO PATRIMONIAL
Em 30 de Junho 2016

(Em mil reais)

ATIVO	2016 jun/16	2015
CIRCULANTE		
Caixa e equivalente de caixa	1.356.435	1.294.697
Contas a Receber	18.131.953	23.516.734
Estoques	14.704.388	18.451.440
Impostos a Recuperar	9.227.686	10.082.816
Partes Relacionadas	936.173	936.173
Adiantamentos	5.156.969	7.468.633
Outros Créditos	904.286	822.219
Despesas do Exercício Seguinte	119.247	95.175
	<u>50.537.137</u>	<u>62.667.887</u>
NÃO CIRCULANTE		
Depósitos Judiciais	266.159	266.159
Partes Relacionadas	22.148.824	19.748.065
Provisões Trabalhistas - RJ	4.096.517	4.096.517
Outros Créditos	1.385.542	1.395.576
	<u>27.897.041</u>	<u>25.506.317</u>
PERMANENTE		
Investimentos	93.168	93.168
Imobilizado	48.727.303	49.667.764
Intangível	345.043	441.029
	<u>49.165.514</u>	<u>50.201.961</u>
Total do ativo	127.599.692	138.376.165

Roberto Mannes
 CPF - 443.888.539-68
 Presidente

João Antonio R. Lourenço
 CPF 449.515.319-68
 Contador
 CRC/PR 5 SC-033525/O-7

DF



MANNES LTDA
C.N.P. J - 84.431.881/0001-95
BALANÇO PATRIMONIAL
Em 30 de Junho 2016

(Em mil reais)

PASSIVO	2016 jun/16	2015
CIRCULANTE		
Fornecedores	9.779.318	12.128.557
Empréstimos e Financiamentos	41.025.360	43.497.432
Obrigações sociais	14.484.216	13.689.536
Obrigações Tributárias	21.702.465	20.641.221
Adiantamento de Clientes	7.595.408	9.165.766
Outras Obrigações	565.972	746.063
	<u>95.152.738</u>	<u>99.868.575</u>
NÃO CIRCULANTE		
Empréstimos e Financiamentos	23.635	266.159
Impostos Diferidos	7.410.779	17.599.638
Obrigações Tributárias	6.316.229	4.096.517
Fornecedores - RJ	20.419.066	21.921.107
Trabalhistas - RJ	4.096.517	4.096.517
Provisões Financeiras - PJ	46.963.342	34.135.727
Partes Relacionadas	11.066.403	10.746.322
Outros Créditos	1.422.817	4.249.964
	<u>97.718.788</u>	<u>97.111.951</u>
PATRIMÔNIO LÍQUIDO		
Capital social	5.956.217	5.956.217
Reserva de Lucros	-48.056.478	-48.056.478
Ajuste de Avaliação Patrimonial	14.385.627	14.543.822
Lucros (prejuízos) Acum.	-37.557.200	-31.047.922
	<u>-65.271.834</u>	<u>-58.604.361</u>
Total do Passivo	127.599.692	138.376.165

Roberto Mannes
 CPF - 443.888.539-68
 Presidente

João Antônio R. Lourenço
 CPF 449.515.319-68
 Contador
 CRC/PR 5 SC-033525/O-7

DF



MANNES LTDA
C.N.P. J - 84.431.881/0001-95
DEMONSTRAÇÃO DO RESULTADO DO EXERCÍCIO EM 30 JUNHO 2016
(Em mil reais)

	2016 jun/16	2015
RECEITA OPERACIONAL LÍQUIDA	13.506.525	82.225.336
(-) Custo dos produtos vendidos	-14.135.723	-73.644.808
LUCRO OPERACIONAL BRUTO	-629.198	8.580.528
(Despesas) receitas operacionais		
(-) Despesas de vendas	-2.624.942	-14.678.708
(-) Despesas Gerais e Administrativas	-2.350.372	-9.564.199
(+) Outras receitas operacionais	65.627	4.529.517
	<u>-4.909.688</u>	<u>-19.713.390</u>
LUCRO OPERACIONAL ANTES RESULT. FINANCEIRO.	-11.132.862	-11.132.862
(+) Receitas Financeiras	2.530.280	4.351.106
(-) Despesas Financeiras	-3.740.361	-24.892.764
	<u>-1.210.081</u>	<u>-20.541.658</u>
LUCRO ANTES DO IMPOSTO DE RENDA E CONT. SOCIAL	-6.748.967	-31.674.520

GUARAMIRIM, SC 30 JUNHO 2016

Roberto Mannes
CPF - 443.888.539-68
Presidente

João Antonio R. Lourenço
CPF 449.515.319-68
Contador
CRC/PR S SC-033525/O-7

DF

Evento 48

Evento:

JUNTADA_DE_PETICAO___Nº_PROTOCOLO__WGMM_17_10004103_1 TIPO_DA_PETICAO__PRESTA

Data:

03/04/2017 11:00:23

Usuário:

MIG - USUÁRIO DE MIGRAÇÃO - ADMINISTRADOR DO SISTEMA

Processo:

0801136-87.2014.8.24.0026/SC

Sequência Evento:

48



OAB/SC 9022
Centro Empresarial João Dionísio Vechi
Rua Felipe Schmidt, 31 - 3º Andar/Sala 302 - Centro
CEP 88.350-075 - Brusque/SC - Fone/FAX: 47 3044-7005
contato@gilsonsgrott.com.br - www.gilsonsgrott.com.br

**EXCELENTÍSSIMO SENHOR JUIZ DE DIREITO DA 1ª VARA CÍVEL
DA COMARCA DE GUARAMIRIM – SANTA CATARINA.**

**Autos: Recuperação Judicial nº 0801136-87.2014.8.24.0026
Mannes Ltda e
BM Empreendimentos e Participações SA**

ANÁLISE DAS CONTAS MENSAIS

GILSON AMILTON SGROTT,
advogado, OAB/SC sob nº 9022, na condição de **ADMINISTRADOR
JUDICIAL**, devidamente nomeado junto aos Autos da Recuperação
Judicial em epigrafe, vem com o devido acato perante Vossa
Excelência, em atendimento ao Art. 22, inciso II, letra "c" da Lei e
Falências e Recuperação de Empresas – LFR, apresentar o

**RELATÓRIO MENSAL DO ADMINISTRADOR JUDICIAL
RELATIVO AS ATIVIDADES DO DEVEDOR**

relativas ao mês de **JULHO/2016**, nos seguintes termos:

1. Da forma do Relatório

Esse Administrador Judicial e equipe averiguaram a atividade da Empresa Devedora mediante a análise de três áreas distintas.

2. Do Setor de Pessoal

A fim de atender os princípios da Recuperação Judicial – *manutenção do emprego dos trabalhadores* – está sendo fiscalizado o Setor de RH, para que os demais Órgãos da Recuperação, bem como os Credores, tenham conhecimento da atual situação dos funcionários da Devedora.

No mês em análise, constatou-se que a empresa encontra-se com 266 (duzentos e sessenta e seis) funcionários nas três unidades (mês anterior 251), sendo que deste número há 17 funcionários afastados por algum tipo de benefício previdenciário.

Os salários devidos aos trabalhadores nesse mês foram quitados integralmente e atingiu a quantia de R\$ 407.444,43 (quatrocentos e sete mil, quatrocentos e quarenta e quatro reais e quarenta e três centavos).

3. Do Setor de Produção

Objetivando verificar se a empresa também atende a outro princípio da Recuperação Judicial - *manutenção da fonte produtora* - verificou-se o setor de produção da empresa Devedora.

Na análise realizada juntamente com o perito técnico e equipe, constatou-se que a Recuperanda encontra-se em funcionamento, mantendo suas atividades desde o pedido de recuperação, realizando o seguinte faturamento:

Atividade	JUNHO	JULHO
Venda internas	R\$ 2.888.011,67	R\$ 3.000.599,06
Vendas Diversas	R\$ -	R\$ -
Prestação Serviço	R\$ 14.071,69	R\$ 13.918,73

Para o presente mês o faturamento da empresa Devedora foi o seguinte:

Mês do Faturamento	Valor
• Outubro	R\$ 7.107.043,49
• Novembro	R\$ 5.666.877,26
• Dezembro	R\$ 1.931.940,04
• Janeiro	R\$ 1.634.538,57
• Fevereiro	R\$ 3.093.582,54
• Abril	R\$ 3.311.757,00
• Maio	R\$ 3.884.170,57
• Junho	R\$ 2.902.083,36
• Julho	R\$ 3.014.517,79

Junto ao relatório do Contador segue os números da produção instalada e realizada.

A produção é realizada em duas unidades autônomas, sendo:

Sede em Guaramirim/SC - Filial Erechim/RS

Conforme já informado, a filial de Sorocaba-SP teve sua atividade encerrada, permanecendo tão somente serviço de vigilância, o mesmo esta sendo realizado com a unidade de Erechim.

Permanece turno único na sede em Guaramirim, reduzindo assim custos e concentrando esforços em horário comercial.

Permanece reduzido o faturamento em relação a média dos anos anteriores decorre mais da ausência de capital de giro e a dificuldade da busca de crédito para aquisição de matérias primas, do que a venda propriamente dita dos seus produtos.

Das Vendas

No mês analisado permaneceu baixa a venda em relação ao volume histórico desse período, grande parte decorrente de fatores externos, como a redução do consumo, e de fatores internos, como a ausência de crédito para o capital de giro da empresa

Não há perspectivas de melhores nas vendas em decorrência da impossibilidade de assumir pedidos que não consigam cumprir.

4. Do Setor Administrativo-

Financeiro

No centro da análise encontra-se o setor que administra a empresa Devedora com suas decisões de comando bem como realiza a sua contabilidade, tendo-se assim conhecimento do destino dos valores faturados.

Em relação as atividades administrativas, constata-se que o interesse dos administradores da Devedora é no sentido de manter a atividade produtiva, aumentando-a na proporção da sua capacidade de caixa.

Destaca-se ainda a total colaboração da Administração e Funcionários no atendimento a informações e documentos necessários.

Quanto a situação econômico-financeira, informa que a Recuperanda acumula um prejuízo contábil na ordem de (-)R\$ 7.569.196,00 e prejuízo operacional na ordem de R\$187.764,00.

A empresa não possui o crédito necessário ao incremento do capital de giro, tentando buscá-lo junto a factoring, o que encarece ainda mais o dinheiro obtido.

Mas é importante registrar que a redução sistemática do prejuízo operacional demonstra a forma mais "econômica" da produção, favorecendo no resultado de caixa.

5. Dos Tributos e Contribuições

Informa que após o pedido de Recuperação assim se apresenta as contribuições e demais tributos:

- FGTS - não quitado
- INSS - não quitado (informada aos Administradores quanto as conseqüências do não pagamento dessa contribuição e da retenção indev.)
- IR retido - não quitado
- ICMS - não quitado
- PIS - não quitado
- COFINS - não quitado

6. Do Administrador

Mantém-se o atendimento aos credores quanto a esclarecimentos do Plano e a atividade da Recuperanda.

Foram mantidos os trabalhos análise de atividade da empresa com verificação *in loco* da produção.

7. Cumprimento do Plano de Recuperação

Renova-se a informação de total ausência de comprovação dos pagamentos de credores trabalhistas, sendo informado ao Administrador judicial que ainda há um crédito em aberto na ordem de trezentos mil reais.

Diante da negativa de venda dos bens do ativo para cobrir dívidas da Recuperanda, em especial as sujeitas à Recuperação, foi solicitada a realização de Assembleia Geral de Credores visando apresentar plano alternativo ao Plano anteriormente aprovado.

Por fim, informa que a ainda que a empresa esteja em atividade, não apresenta perspectivas de melhoras



OAB/SC 9022
Centro Empresarial João Dionísio Vechi
Rua Felipe Schmidt, 31 - 3º Andar/Sala 302 - Centro
CEP 88.350-075 - Brusque/SC - Fone/FAX: 47 3044-7005
contato@gilsonsgrott.com.br - www.gilsonsgrott.com.br

se não houver incremento financeiro mediante aporte de capital para aquisição de matéria prima, pagamento dos funcionários e demais despesas correntes mensais.

A concessão de prazo pelos fornecedores de matéria prima permite a retomada da atividade com capital de giro emprestado, devendo haver pagamento futuro.

DO PEDIDO

Ante o exposto, vem com o devido acato perante V.Exa. requerer:

a) o recebimento do relatório de atividades do Devedor, referente o mês de **JULHO/2016**;

b) Seja, após a devida análise pelos órgãos competentes, julgado bom o presente relatório.

Nestes Termos,
É o Relatório.

Guaramirim, 15 de setembro de 2016

GILSON AMILTON SGROTT
ADVOGADO – OAB/SC. 9022
Administrador Judicial na Recup. Judicial
de Mannes Ltda.

Rol de Documentos em Anexo.

Anexo I – Relatório do perito técnico contábil e Balanço do mês



CRC/SC: 007933/O-7 e CRA/SC: 25797

AO

Administrador Judicial da Recuperação das empresas:

MANNES LTDA e B M EMPREENDIMENTOS E PARTICIPAÇÕES S.A.

Dr. Gilson Amilton Sgrott

**POSIÇÃO FINANCEIRA E ADMINISTRATIVA DA EMPRESA
REFERENTE AO MÊS DE JULHO / 2016**

Segue abaixo, após análise dos relatórios e documentos fornecidos pelas empresas, algumas observações que achamos importantes para vossa tomada de decisão, referente ao mês de julho de 2016.

FATURAMENTO

A empresa teve como faturamento líquido no mês corrente o valor de R\$ 3.014.517,79, composto da seguinte maneira:

Mercado Interno:	R\$ 3.000.599,06
Vendas diversas:	R\$ 13.918,73

RECURSOS HUMANOS

A empresa terminou o mês com o total de 266 funcionários. Deste número, 17 estão afastados e 249 ativos, resultando num número de 17 funcionários a mais que o mês anterior.

Os salários do mês foram quitados integralmente no valor de R\$ 407.444,43, no dia 05/08/2016.

O FGTS teve o valor de R\$ 40.878,43 e foi não quitado.

IR (COD 0561) no valor de R\$ 7.674,34 e não foi quitado.



CRC/SC: 007933/O-7 e CRA/SC: 25797

O valor do INSS da parte dos empregados no mês foi no valor de R\$ 61.896,70 e não foi efetivado o recolhimento.

O valor da Mensalidade do Sindicato foi de R\$ 3.432,44 e não foi paga.

SITUAÇÃO COM RELAÇÃO AOS IMPOSTOS

ICMS: Saldo a pagar de R\$ 112.991,00 e não foi pago.

INSS: Sobre o faturamento foi de R\$ 50.463,00.

PIS: Saldo a pagar de R\$ 8.683,21 e não foi pago.

COFINS: Saldo a pagar de R\$ 39.995,40 e não foi pago.

PRODUÇÃO MENSAL

A produção no mês foi conforme descrito abaixo:

Mannes Matriz - Guaramirim

Segmento	Cap. Mês Uni.	
Colchões de Mola		2.297
Colchões de Espuma		797
Bases		1.853
Estofados		582
Travesseiros		1.229

RESULTADO CONTÁBIL

No balanço entregue pela empresa, referente ao ano de 2016, apresenta um prejuízo de R\$ 7.569.196,00. O valor do prejuízo operacional foi de R\$ 187.764,00. A diferença entre o resultado operacional e o resultado da empresa, é dividido em grande parte às despesas financeiras que acumuladamente no trimestre, totalizam o valor de R\$ 1.696.432,00. O Passivo está a Descoberto (*que significa, contabilmente falando, que se a empresa vendesse todo o seu patrimônio, ainda assim ficaria devendo tal valor*) no valor total de R\$ 66.105.644,00. A empresa tem um ATIVO CIRCULANTE (*que é uma referência aos bens e direitos que podem ser convertidos em*

Rua Felipe Schmidt, nº 136 – Sala 1 – Piso Superior – Bairro: São Luiz
88.351-000 - Brusque - SC

CNPJ/MF: 13.720.109/0001-45 - CRC: SC 007933/O-7 - CRA: SC 25797

Fone: (47) 3350-5000 - e-mail: silvio@sacont.com.br




CRC/SC: 007933/O-7 e CRA/SC: 25797

dinheiro em curto prazo. Os ativos que podem ser considerados como circulantes incluem: dinheiro em caixa, conta movimento em banco, aplicações financeiras, contas a receber, estoques, despesas antecipadas, numerário em caixa, depósito bancário, mercadorias, matérias-primas e títulos) no valor de R\$ 49.407.303,00 e um ATIVO TOTAL (O Ativo Total compreende os bens e direitos da companhia, expressos em moeda local) de R\$ 126.560.262,00.

Brusque/SC, 20 de agosto de 2016.

SILVIO GIANESINI
CPF: 528 302 849-68
CRC/SC: 013782-O-9
CRA/SC: 25797



MANNES LTDA
C.N.P. J - 84.431.881/0001-95
BALANÇO PATRIMONIAL
Em 31 de Julho de 2016

(Em mil reais)

ATIVO	2016 jul/16	2015
CIRCULANTE		
Caixa e equivalente de caixa	1.466.572	1.294.697
Contas a Receber	17.530.658	23.516.734
Estoques	14.529.654	18.451.440
Impostos a Recuperar	9.555.032	10.082.816
Partes Relacionadas	936.173	936.173
Adiantamentos	4.381.117	7.468.633
Outros Créditos	906.971	822.219
Despesas do Exercício Seguinte	101.126	95.175
	<u>49.407.303</u>	<u>62.667.887</u>
NÃO CIRCULANTE		
Depósitos Judiciais	266.159	266.159
Partes Relacionadas	22.411.022	19.748.064
Provisões Trabalhistas - RJ	4.096.517	4.096.517
Outros Créditos	1.384.747	1.395.576
	<u>28.158.445</u>	<u>25.506.316</u>
PERMANENTE		
Investimentos	93.168	93.168
Imobilizado	48.577.582	49.667.764
Intangível	323.765	441.029
	<u>48.994.515</u>	<u>49.801.961</u>
Total do ativo	126.560.262	138.376.164

Roberto Mannes
 CPF - 443.868.539-68
 Presidente

João Antonio R. Lourenço
 CPF 449.515.319-68
 Contador
 CRC/PR 5 SC-033525/O-7



MANNES LTDA
C.N.P. J - 84.431.881/0001-95
BALANÇO PATRIMONIAL
Em 30 de Julho de 2016
 (Em mil reais)

PASSIVO	2016 jul/16	2015
CIRCULANTE		
Fornecedores	9.873.623	12.128.557
Empréstimos e Financiamentos	40.299.031	43.497.432
Obrigações sociais	14.693.208	13.689.536
Obrigações Tributárias	22.252.962	20.641.221
Adiantamento de Clientes	7.353.945	9.165.766
Outras Obrigações	567.754	746.062
	<u>95.040.524</u>	<u>99.868.575</u>
NÃO CIRCULANTE		
Empréstimos e Financiamentos	-	13.787
Impostos Diferidos	7.424.361	7.492.274
Obrigações Tributárias	6.316.229	6.316.229
Fornecedores - RJ	19.955.890	21.921.107
Trabalhistas - RJ	4.096.517	4.096.517
Instituições Financeiras - PJ	58.409.569	55.849.221
Provisão contingencia	1.422.817	1.422.817
	<u>97.625.382</u>	<u>97.111.951</u>
PATRIMÔNIO LÍQUIDO		
Capital social	5.956.217	5.956.217
Reserva de Lucros	-48.056.478	-48.056.478
Ajuste de Avaliação Patrimonial	14.332.100	14.543.827
Lucros (prejuízos) Acum.	-38.337.434	-31.047.923
	<u>-66.105.644</u>	<u>-58.604.362</u>
Total do Passivo	126.560.262	138.376.165

Roberto Mannes
 CPF - 443.888.539-68
 Presidente

João Antonio R. Lourenço
 CPF 449.515.319-68
 Contador
 CRC/PR 5 SC-033525/O-7



MANNES LTDA
C.N.P. J - 84.431.881/0001-95
DEMONSTRAÇÃO DO RESULTADO DO EXERCÍCIO EM 30 JULHO DE 2016
(Em mil reais)

	2016 jul/16	2015
RECEITA OPERACIONAL LÍQUIDA	15.937.838	82.225.336
(-) Custo dos produtos vendidos	-16.125.603	-73.644.808
LUCRO OPERACIONAL BRUTO	-187.764	8.580.528
(Despesas) receitas operacionais		
(-) Despesas de vendas	-3.098.310	-14.678.708
(-) Despesas Gerais e Administrativas	-2.743.685	-9.564.199
(+) Outras receitas operacionais	156.996	4.529.518
	<u>-5.685.000</u>	<u>-19.713.390</u>
LUCRO OPERACIONAL ANTES RESULT. FINANCEIRO.	-11.132.862	-11.132.862
(+) Receitas Financeiras	2.801.895	4.351.106
(-) Despesas Financeiras	-4.498.327	-24.892.764
	<u>-1.696.432</u>	<u>-20.541.658</u>
LUCRO ANTES DO IMPOSTO DE RENDA E CONT. SOCIAL.	-7.560.196	-31.674.521

GUARAMIRIM, SC 31 JULHO 2016

Roberto Mannes
 CPF - 443.888.539-68
 Presidente

João Antonio R. Lourenço
 CPF 449.515.319-68
 Contador
 CRC/PR 5 SC-033525/O-7

Evento 49

Evento:

JUNTADA_DE_PETICAO___Nº_PROTOCOLO__WGMM_17_10004107_4 TIPO_DA_PETICAO__PRESTA

Data:

03/04/2017 11:01:09

Usuário:

MIG - USUÁRIO DE MIGRAÇÃO - ADMINISTRADOR DO SISTEMA

Processo:

0801136-87.2014.8.24.0026/SC

Sequência Evento:

49



OAB/SC 9022
Centro Empresarial João Dionísio Vechi
Rua Felipe Schmidt, 31 - 3º Andar/Sala 302 - Centro
CEP 88.350-075 - Brusque/SC - Fone/FAX: 47 3044-7005
contato@gilsonsgrott.com.br - www.gilsonsgrott.com.br

**EXCELENTÍSSIMO SENHOR JUIZ DE DIREITO DA 1ª VARA CÍVEL
DA COMARCA DE GUARAMIRIM – SANTA CATARINA.**

**Autos: Recuperação Judicial nº 0801136-87.2014.8.24.0026
Mannes Ltda e
BM Empreendimentos e Participações SA**

ANÁLISE DAS CONTAS MENSAIS

GILSON AMILTON SGROTT,
advogado, OAB/SC sob nº 9022, na condição de **ADMINISTRADOR
JUDICIAL**, devidamente nomeado junto aos Autos da Recuperação
Judicial em epigrafe, vem com o devido acato perante Vossa
Excelência, em atendimento ao Art. 22, inciso II, letra “c” da Lei e
Falências e Recuperação de Empresas – LFR, apresentar o

**RELATÓRIO MENSAL DO ADMINISTRADOR JUDICIAL
RELATIVO AS ATIVIDADES DO DEVEDOR**

relativas ao mês de **AGOSTO/2016**, nos seguintes termos:

1. Da forma do Relatório

Esse Administrador Judicial e equipe averiguaram a atividade da Empresa Devedora mediante a análise de três áreas distintas.

2. Do Setor de Pessoal

A fim de atender os princípios da Recuperação Judicial – *manutenção do emprego dos trabalhadores* – está sendo fiscalizado o Setor de RH, para que os demais Órgãos da Recuperação, bem como os Credores, tenham conhecimento da atual situação dos funcionários da Devedora.

No mês em análise, constatou-se que a empresa encontra-se com 269 (duzentos e sessenta e nove) funcionários (mês anterior 266), sendo que deste número há 19 funcionários afastados por algum tipo de benefício previdenciário.

Os salários devidos aos trabalhadores nesse mês foram quitados integralmente e atingiu a quantia de R\$ 406.000,57 (quatrocentos e seis mil e cinquenta e sete centavos).

3. Do Setor de Produção

Objetivando verificar se a empresa também atende a outro princípio da Recuperação Judicial – *manutenção da fonte produtora* - verificou-se o setor de produção da empresa Devedora.

Na análise realizada juntamente com o perito técnico e equipe, constatou-se que a Recuperanda encontra-se em funcionamento, mantendo suas atividades desde o pedido de recuperação, realizando o seguinte faturamento:

Atividade	AGOSTO	JULHO
Venda internas	R\$ 3.080.249,93	R\$ 3.000.599,06
Vendas Diversas	R\$ -	R\$ -
Prestação Serviço	R\$ 4.690,71	R\$ 13.918,73

Para o presente mês o faturamento da empresa Devedora foi o seguinte:

Mês do Faturamento	Valor
• Outubro	R\$ 7.107.043,49
• Novembro	R\$ 5.666.877,26
• Dezembro	R\$ 1.931.940,04
• Janeiro	R\$ 1.634.538,57
• Fevereiro	R\$ 3.093.582,54
• Abril	R\$ 3.311.757,00
• Maio	R\$ 3.884.170,57
• Junho	R\$ 2.902.083,36
• Julho	R\$ 3.014.517,79
• Agosto	R\$ 3.084.940,64

Junto ao relatório do Contador segue os números da produção instalada e realizada.

A produção é realizada na unidade Sede em Guaramirim/SC.

Permanece turno único na sede em Guaramirim, reduzindo assim custos e concentrando esforços em horário comercial.

Permanece reduzido o faturamento em relação a média dos anos anteriores decorre mais da ausência de capital de giro e a dificuldade da busca de crédito para aquisição de matérias primas, do que a venda propriamente dita dos seus produtos.

Das Vendas

No mês analisado permaneceu baixa a venda em relação ao volume histórico desse período, grande parte decorrente de fatores externos, como a redução do consumo, e de fatores internos, como a ausência de crédito para o capital de giro da empresa.

Não há perspectivas de melhores nas vendas em decorrência da impossibilidade de assumir pedidos que não consigam cumprir.

4. Do Setor Administrativo-Financeiro

No centro da análise encontra-se o setor que administra a empresa Devedora com suas decisões de comando bem como realiza a sua contabilidade, tendo-se assim conhecimento do destino dos valores faturados.

Em relação as atividades administrativas, constata-se que o interesse dos administradores da

Devedora é no sentido de manter a atividade produtiva, aumentando-a na proporção da sua capacidade de caixa.

Destaca-se ainda a total colaboração da Administração e Funcionários no atendimento a informações e documentos necessários.

Quanto a situação econômico-financeira, informa que a Recuperanda acumula um prejuízo contábil na ordem de (-)R\$ 8.516.052,00 e prejuízo operacional na ordem de R\$253.486,00.

A empresa não possui o crédito necessário ao incremento do capital de giro, tentando buscá-lo junto a factoring, o que encarece ainda mais o dinheiro obtido.

Mas é importante registrar que a redução sistemática do prejuízo operacional demonstra a forma mais "econômica" da produção, favorecendo no resultado de caixa.

5. Dos Tributos e Contribuições

Informa que após o pedido de Recuperação assim se apresenta as contribuições e demais tributos:

- FGTS - não quitado
- INSS - não quitado (informada aos Administradores quanto as conseqüências do não pagamento dessa contribuição e da retenção indev.)
- IR retido - não quitado
- ICMS - não quitado
- PIS - não quitado
- COFINS - não quitado

6. Do Administrador

Mantém-se o atendimento aos credores quanto a esclarecimentos do Plano e a atividade da Recuperanda.

Foram mantidos os trabalhos análise de atividade da empresa com verificação *in loco* da produção.

7. Cumprimento do Plano de Recuperação

Renova-se a informação de total ausência de comprovação dos pagamentos de credores trabalhistas, sendo informado ao Administrador judicial que ainda há um crédito em aberto na ordem de trezentos mil reais.

Diante da negativa de venda dos bens do ativo para cobrir dívidas da Recuperanda, em especial as sujeitas à Recuperação, foi solicitada a realização de Assembleia Geral de Credores visando apresentar plano alternativo ao Plano anteriormente aprovado.

Por fim, informa que a ainda que a empresa esteja em atividade, não apresenta perspectivas de melhoras se não houver incremento financeiro mediante aporte de capital para aquisição de matéria prima, pagamento dos funcionários e demais despesas correntes mensais.

A concessão de prazo pelos fornecedores de matéria prima permite a retomada da atividade com capital de giro emprestado, devendo haver pagamento futuro.



OAB/SC 9022
Centro Empresarial João Dionísio Vechi
Rua Felipe Schmidt, 31 - 3º Andar/Sala 302 - Centro
CEP 88.350-075 - Brusque/SC - Fone/FAX: 47 3044-7005
contato@gilsonsgrott.com.br - www.gilsonsgrott.com.br

DO PEDIDO

Ante o exposto, vem com o devido acato perante V.Exa. requerer:

a) o recebimento do relatório de atividades do Devedor, referente o mês de **AGOSTO/2016**;

b) Seja, após a devida análise pelos órgãos competentes, julgado bom o presente relatório.

Nestes Termos,
É o Relatório.

Guaramirim, 15 de outubro de 2016

GILSON AMILTON SGROTT
ADVOGADO – OAB/SC. 9022
Administrador Judicial na Recup. Judicial
de Mannes Ltda.

Rol de Documentos em Anexo.

Anexo I – Relatório do perito técnico contábil e balanço do mês



CRC/SC: 007933/O-7 e CRA/SC: 25797

AO

Administrador Judicial da Recuperação das empresas:

MANNES LTDA e B M EMPREENDIMENTOS E PARTICIPAÇÕES S.A.

Dr. Gilson Amilton Sgrott

**POSIÇÃO FINANCEIRA E ADMINISTRATIVA DA EMPRESA
REFERENTE AO MÊS DE AGOSTO / 2016**

Segue abaixo, após análise dos relatórios e documentos fornecidos pelas empresas, algumas observações que achamos importantes para vossa tomada de decisão, referente ao mês de agosto de 2016.

FATURAMENTO

A empresa teve como faturamento líquido no mês corrente o valor de R\$ 3.084.940,64, composto da seguinte maneira:

Mercado Interno:	R\$ 3.080.249,93
Vendas diversas:	R\$ 4.690,71

RECURSOS HUMANOS

A empresa terminou o mês com o total de 269 funcionários. Deste número, 19 estão afastados e 250 ativos, resultando num número de 1 funcionário a mais que o mês anterior.

Os salários do mês foram quitados integralmente no valor de R\$ 406.000,57, no dia 06/09/2016.

O FGTS teve o valor de R\$ 40.059,77 e foi não quitado.

IR (COD 0561) no valor de R\$ 8.095,19 e não foi quitado.



CRC/SC: 007933/O-7 e CRA/SC: 25797

O valor do INSS da parte dos empregados no mês foi no valor de R\$ 74.083,19 e não foi efetivado o recolhimento.

O valor da Mensalidade do Sindicato foi de R\$ 886,17 e não foi paga.

SITUAÇÃO COM RELAÇÃO AOS IMPOSTOS

ICMS: Saldo a pagar de R\$ 141.738,00 e não foi pago.

INSS: Sobre o faturamento foi de R\$ 58.449,00.

PIS: Saldo a pagar de R\$ 10.624,69 e não foi pago.

COFINS: Saldo a pagar de R\$ 48.937,97 e não foi pago.

PRODUÇÃO MENSAL

A produção no mês foi conforme descrito abaixo:

Mannes Matriz - Guaramirim

Segmento	Cap. Mês Uni.	
Colchões de Mola		2.430
Colchões de Espuma		1.015
Bases		1.619
Estofados		650
Travesseiros		6.143

RESULTADO CONTÁBIL

No balanço entregue pela empresa, referente ao ano de 2016, apresenta um prejuízo de R\$ 8.516.052,00. O valor do lucro operacional foi de R\$ 253.486,00. A diferença entre o resultado operacional e o resultado da empresa, é dividido em grande parte às despesas financeiras que acumuladamente no trimestre, totalizam o valor de R\$ 2.198.194,00. O Passivo está a Descoberto (*que significa, contabilmente falando, que se a empresa vendesse todo o seu patrimônio, ainda assim ficaria devendo tal valor*) no valor total de R\$ 67.038.920,00. A empresa tem um ATIVO CIRCULANTE (*que é uma referência aos bens e direitos que podem ser convertidos em dinheiro em*

Rua Felipe Schmidt, nº 136 – Sala 1 – Piso Superior – Bairro: São Luiz

88.351-000 - Brusque - SC

CNPJ/MF: 13.720.109/0001-45 – CRC: SC 007933/O-7 – CRA: SC 25797

Fone: (47) 3350-5000 - e-mail: silvio@sacont.com.br




CRC/SC: 007933/O-7 e CRA/SC: 25797

curto prazo. Os ativos que podem ser considerados como circulantes incluem: dinheiro em caixa, conta movimento em banco, aplicações financeiras, contas a receber, estoques, despesas antecipadas, numerário em caixa, depósito bancário, mercadorias, matérias-primas e títulos) no valor de R\$ 50.394.324,00 e um ATIVO TOTAL (O Ativo Total compreende os bens e direitos da companhia, expressos em moeda local) de R\$ 127.625.788,00.

Brusque/SC, 20 de setembro de 2016.

SILVIO GIANESINI
CPF: 928 302 849-68
CRC/SC: 013782-O-9
CRA/SC: 25797



MANNES LTDA
C.N.P. J - 84.431.881/0001-95
BALANÇO PATRIMONIAL
Em 31 de agosto 2016

(Em mil reais)


ATIVO	Agosto/2016	2015
CIRCULANTE		
Caixa e equivalente de caixa	1.517.711	1.294.697
Contas a Receber	18.048.463	23.516.734
Estoques	14.535.784	18.451.440
Impostos a Recuperar	9.910.215	10.082.816
Partes Relacionadas	936.173	936.173
Adiantamentos	4.174.825	7.468.633
Outros Créditos	1.174.739	822.219
Despesas do Exercício Seguinte	96.415	95.175
	<u>50.394.324</u>	<u>62.667.887</u>
NÃO CIRCULANTE		
Depósitos Judiciais	266.159	266.159
Partes Relacionadas	22.657.561	19.748.064
Provisões Trabalhistas - RJ	4.096.517	4.096.517
Outros Créditos	1.384.058	1.395.576
	<u>28.404.294</u>	<u>25.506.316</u>
PERMANENTE		
Investimentos	93.168	93.168
Imobilizado	48.431.515	49.667.764
Intangível	302.486	441.029
	<u>48.827.170</u>	<u>50.201.962</u>
Total do ativo	127.625.788	138.376.165



Roberto Mannes
 CPF - 443.888.539-68
 Presidente



João Antonio R. Lourenço
 CPF 449.515.319-68
 Contador
 CRC/PR S SC-033525/O-7



MANNES LTDA
C.N.P. J - 84.431.881/0001-95
BALANÇO PATRIMONIAL
Em 31 de agosto 2016

(Em mil reais)


PASSIVO	Agosto/2016	2015
CIRCULANTE		
Fornecedores	9.908.232	12.128.557
Empréstimos e Financiamentos	40.647.551	43.497.432
Obrigações sociais	15.113.366	13.689.536
Obrigações Tributárias	22.930.515	20.641.221
Adiantamento de Clientes	8.166.951	9.165.766
Outras Obrigações	0	746.062
	96.766.616	99.868.575
NÃO CIRCULANTE		
Empréstimos e Financiamentos	0	13.787
Impostos Diferidos	7.410.779	7.492.274
Obrigações Tributárias	6.316.229	6.316.229
Fornecedores - RJ	19.810.107	21.921.107
Trabalhistas - RJ	4.096.517	4.096.517
Instituições Financeiras - RJ	58.841.642	55.849.221
Provisão contingencia	1.422.817	1.422.817
	97.898.091	97.111.952
PATRIMÔNIO LÍQUIDO		
Capital social	5.956.217	5.956.217
Reserva de Lucros	-48.056.478	-48.056.478
Ajuste de Avaliação Patrimonial	14.305.736	14.543.822
Lucros (prejuízos) Acum.	-39.244.395	-31.047.923
	-67.038.920	-58.604.362
Total do Passivo	127.625.788	138.376.165



Roberto Mannes
 CPF - 443.888.539-68
 Presidente



João Antonio R. Lourenço
 CPF 449.515.319-68
 Contador
 CRC/PR 5 SC-033525/O-7



MANNES LTDA
C.N.P.J - 84.431.881/0001-95
DEMONSTRAÇÃO DO RESULTADO DO EXERCÍCIO
(Em mil reais)

	Agosto/2016	2015
RECEITA OPERACIONAL LÍQUIDA	18.303.838	82.225.336
(-) Custo dos produtos vendidos	-18.050.352	-73.644.808
LUCRO OPERACIONAL BRUTO	253.486	8.580.528
(Despesas) receitas operacionais		
(-) Despesas de vendas	-3.533.344	-14.678.708
(-) Despesas Gerais e Administrativas	-3.219.428	-9.564.199
(+) Outras receitas operacionais	181.427	4.529.518
	<u>-6.571.344</u>	<u>-19.713.390</u>
LUCRO OPERACIONAL ANTES RESULT. FINANCEIRO.	-6.317.858	-11.132.862
(+) Receitas Financeiras	3.058.293	4.351.106
(-) Despesas Financeiras	-5.256.487	-24.892.764
	<u>-2.198.194</u>	<u>-20.541.658</u>
LUCRO ANTES DO IMPOSTO DE RENDA E CONT. SOCIAL.	-8.516.052	-31.674.521



Roberto Mannes
 CPF - 443.888.539-68
 Presidente



João Antonio R. Lourenço
 CPF 449.515.319-68
 Contador
 CRC/PR S SC-033525/O-7

Evento 50

Evento:

JUNTADA_DE_PETICAO___Nº_PROTOCOLO__WGMM_17_10004115_5 TIPO_DA_PETICAO__PRESTA

Data:

03/04/2017 11:45:16

Usuário:

MIG - USUÁRIO DE MIGRAÇÃO - ADMINISTRADOR DO SISTEMA

Processo:

0801136-87.2014.8.24.0026/SC

Sequência Evento:

50



OAB/SC 9022
Centro Empresarial João Dionísio Vechi
Rua Felipe Schmidt, 31 - 3º Andar/Sala 302 - Centro
CEP 88.350-075 - Brusque/SC - Fone/FAX: 47 3044-7005
contato@gilsonsgrott.com.br - www.gilsonsgrott.com.br

**EXCELENTÍSSIMO SENHOR JUIZ DE DIREITO DA 1ª VARA CÍVEL
DA COMARCA DE GUARAMIRIM – SANTA CATARINA.**

**Autos: Recuperação Judicial nº 0801136-87.2014.8.24.0026
Mannes Ltda e
BM Empreendimentos e Participações SA**

ANÁLISE DAS CONTAS MENSAIS

GILSON AMILTON SGROTT,
advogado, OAB/SC sob nº 9022, na condição de **ADMINISTRADOR
JUDICIAL**, devidamente nomeado junto aos Autos da Recuperação
Judicial em epigrafe, vem com o devido acato perante Vossa
Excelência, em atendimento ao Art. 22, inciso II, letra "c" da Lei e
Falências e Recuperação de Empresas – LFR, apresentar o

**RELATÓRIO MENSAL DO ADMINISTRADOR JUDICIAL
RELATIVO AS ATIVIDADES DO DEVEDOR**

relativas ao mês de **SETEMBRO/2016**, nos seguintes termos:

1. Da forma do Relatório

Esse Administrador Judicial e equipe averiguaram a atividade da Empresa Devedora mediante a análise de três áreas distintas.

2. Do Setor de Pessoal

A fim de atender os princípios da Recuperação Judicial – *manutenção do emprego dos trabalhadores* – está sendo fiscalizado o Setor de RH, para que os demais Órgãos da Recuperação, bem como os Credores, tenham conhecimento da atual situação dos funcionários da Devedora.

No mês em análise, constatou-se que a empresa encontra-se com 251 (duzentos e cinquenta e um) funcionários (mês anterior 269), sendo que deste número há 18 funcionários afastados por algum tipo de benefício previdenciário.

Os salários devidos aos trabalhadores nesse mês foram quitados integralmente e atingiu a quantia de R\$ 407.040,88 (quatrocentos e sete mil e quarenta e reais e oitenta e oito centavos).

3. Do Setor de Produção

Objetivando verificar se a empresa também atende a outro princípio da Recuperação Judicial – *manutenção da fonte produtora* - verificou-se o setor de produção da empresa Devedora.

Na análise realizada juntamente com o perito técnico e equipe, constatou-se que a Recuperanda encontra-se em funcionamento, mantendo suas atividades desde o pedido de recuperação, realizando o seguinte faturamento:

Atividade	AGOSTO	SETEMBRO.
Venda internas	R\$ 3.080.249,93	R\$ 3.168.513,05
Vendas Diversas	R\$ -	R\$ -
Prestação Serviço	R\$ 4.690,71	R\$ 30.579,29

Para o presente mês o faturamento da empresa Devedora foi o seguinte:

Mês do Faturamento	Valor
• Outubro	R\$ 7.107.043,49
• Novembro	R\$ 5.666.877,26
• Dezembro	R\$ 1.931.940,04
• Janeiro	R\$ 1.634.538,57
• Fevereiro	R\$ 3.093.582,54
• Abril	R\$ 3.311.757,00
• Maio	R\$ 3.884.170,57
• Junho	R\$ 2.902.083,36
• Julho	R\$ 3.014.517,79
• Agosto	R\$ 3.084.940,64
• Setembro	R\$ 3.199.092,34

Junto ao relatório do Contador segue os números da produção instalada e realizada.

A produção é realizada na unidade Sede em Guaramirim/SC.

Permanece turno único na sede em Guaramirim, reduzindo assim custos e concentrando esforços em horário comercial.

Permanece reduzido o faturamento em relação a média dos anos anteriores decorre mais da ausência de capital de giro e a dificuldade da busca de crédito para aquisição de matérias primas, do que a venda propriamente dita dos seus produtos.

Das Vendas

No mês analisado permaneceu baixa a venda em relação ao volume histórico desse período, grande parte decorrente de fatores externos, como a redução do consumo, e de fatores internos, como a ausência de crédito para o capital de giro da empresa

Não há perspectivas de melhores nas vendas em decorrência da impossibilidade de assumir pedidos que não consigam cumprir.

4. Do Setor Administrativo-Financeiro

No centro da análise encontra-se o setor que administra a empresa Devedora com suas decisões de comando bem como realiza a sua contabilidade, tendo-se assim conhecimento do destino dos valores faturados.

Em relação as atividades administrativas, constata-se que o interesse dos administradores da Devedora é no sentido de manter a atividade produtiva, aumentando-a na proporção da sua capacidade de caixa.

Destaca-se ainda a total colaboração da Administração e Funcionários no atendimento a informações e documentos necessários.

Quanto a situação econômico-financeira, informa que a Recuperanda acumula um prejuízo contábil na ordem de (-)R\$ 8.725.931,00 e prejuízo operacional na ordem de R\$1.303.074,00.

A empresa não possui o crédito necessário ao incremento do capital de giro, tentando buscá-lo junto a factoring, o que encarece ainda mais o dinheiro obtido.

Mas é importante registrar que a redução sistemática do prejuízo operacional demonstra a forma mais "econômica" da produção, favorecendo no resultado de caixa.

5. Dos Tributos e Contribuições

Informa que após o pedido de Recuperação assim se apresenta as contribuições e demais tributos:

- FGTS - não quitado
- INSS - não quitado (informada aos Administradores quanto as conseqüências do não pagamento dessa contribuição e da retenção indevid.)
- IR retido - não quitado
- ICMS - não quitado

- PIS - não quitado
- COFINS - não quitado

6. Do Administrador

Mantém-se o atendimento aos credores quanto a esclarecimentos do Plano e a atividade da Recuperanda.

Foram mantidos os trabalhos análise de atividade da empresa com verificação *in loco* da produção.

7. Cumprimento do Plano de Recuperação

Renova-se a informação de total ausência de comprovação dos pagamentos de credores trabalhistas, sendo informado ao Administrador judicial que ainda há um crédito em aberto na ordem de trezentos mil reais.

Diante da negativa de venda dos bens do ativo para cobrir dívidas da Recuperanda, em especial as sujeitas à Recuperação, foi solicitada a realização de Assembléias Geral de Credores visando apresentar plano alternativo ao Plano anteriormente aprovado.

Essa AGC ocorreu no presente mês e, apesar de devidamente instalada, foram suspensos os trabalhos com previsão de retorno no mês de novembro próximo.

Por fim, informa que a ainda que a empresa esteja em atividade, não apresenta perspectivas de melhoras



Gilson A. Sgrott

ADVOCADO

OAB/SC 9022

Centro Empresarial João Dionísio Vechi
Rua Felipe Schmidt, 31 - 3º Andar/Sala 302 - Centro
CEP 88.350-075 - Brusque/SC - Fone/FAX: 47 3044-7005
contato@gilsonsgrott.com.br - www.gilsonsgrott.com.br

se não houver incremento financeiro mediante aporte de capital para aquisição de matéria prima, pagamento dos funcionários e demais despesas correntes mensais.

A concessão de prazo pelos fornecedores de matéria prima permite a retomada da atividade com capital de giro emprestado, devendo haver pagamento futuro

DO PEDIDO

Ante o exposto, vem com o devido acato perante V.Exa. requerer:

a) o recebimento do relatório de atividades do Devedor, referente o mês de **setembro/2016;**

b) Seja, após a devida análise pelos órgãos competentes, julgado bom o presente relatório.

Nestes Termos,
É o Relatório.

Guaramirim, 15 de outubro de 2016

GILSON AMILTON SGROTT
ADVOCADO – OAB/SC. 9022
Administrador Judicial na Recup. Judicial
de Mannes Ltda.

Rol de Documentos em Anexo.

Anexo I – Relatório do perito técnico contábil

Anexo II – Balanço do mês



AO

**Administrador Judicial da Recuperação das empresas:
MANNES LTDA e B M EMPREENDIMENTOS E PARTICIPAÇÕES S.A.
Dr. Gilson Amilton Sgrott**

**POSIÇÃO FINANCEIRA E ADMINISTRATIVA DA EMPRESA
REFERENTE AO MÊS DE SETEMBRO / 2016**

Segue abaixo, após análise dos relatórios e documentos fornecidos pelas empresas, algumas observações que achamos importantes para vossa tomada de decisão, referente ao mês de setembro de 2016.

FATURAMENTO

A empresa teve como faturamento líquido no mês corrente o valor de R\$ 3.199.092,34, composto da seguinte maneira:

Mercado Interno:	R\$ 3.168.513,05
Vendas diversas:	R\$ 30.579,29

RECURSOS HUMANOS

A empresa terminou o mês com o total de 251 funcionários. Deste número, 18 estão afastados e 233 ativos, resultando num número de 17 funcionário a menos que o mês anterior.

Os salários do mês foram quitados integralmente no valor de R\$ 407.040,88, no dia 05/10/2016.

O FGTS teve o valor de R\$ 39.360,28 e foi não quitado.

IR (COD 0561) no valor de R\$ 7.630,28 e não foi quitado.



CRC/SC: 007933/O-7 e CRA/SC: 25797

O valor do INSS da parte dos empregados no mês foi no valor de R\$ 63.262,61 e não foi efetivado o recolhimento.

O valor da Mensalidade do Sindicato foi de R\$ 660,30 e não foi paga.

SITUAÇÃO COM RELAÇÃO AOS IMPOSTOS

ICMS: Saldo a pagar de R\$ 128.325,98 e não foi pago.

INSS: Sobre o faturamento foi de R\$ 56.163,55.

PIS: Saldo a pagar de R\$ 10.507,84 e não foi pago.

COFINS: Saldo a pagar de R\$ 48.399,72 e não foi pago.

PRODUÇÃO MENSAL

A produção no mês foi conforme descrito abaixo:

Mannes Matriz - Guaramirim

Segmento	Cap. Mês Uni.	
Colchões de Mola		2.580
Colchões de Espuma		1.333
Bases		1.424
Estofados		572
Travesseiros		4.949

RESULTADO CONTÁBIL

No balanço entregue pela empresa, referente ao ano de 2016, apresenta um prejuízo de R\$ 8.725.931,00. O valor do lucro operacional foi de R\$ 1.303.074,00. A diferença entre o resultado operacional e o resultado da empresa, é dividido em grande parte às despesas financeiras que acumuladamente no trimestre, totalizam o valor de R\$ 2.613.694,00. O Passivo está a Descoberto (*que significa, contabilmente falando, que se a empresa vendesse todo o seu patrimônio, ainda assim ficaria devendo tal valor*) no valor total de R\$ 67.235.329,00. A empresa tem um ATIVO CIRCULANTE (*que é uma referência aos bens e direitos que podem ser convertidos em dinheiro em*



CRC/SC: 007933/O-7 e CRA/SC: 25797

curto prazo. Os ativos que podem ser considerados como circulantes incluem: dinheiro em caixa, conta movimento em banco, aplicações financeiras, contas a receber, estoques, despesas antecipadas, numerário em caixa, depósito bancário, mercadorias, matérias-primas e títulos) no valor de R\$ 50.992.879,00 e um ATIVO TOTAL (O Ativo Total compreende os bens e direitos da companhia, expressos em moeda local) de R\$ 128.325.329,00.

Brusque/SC, 20 de outubro de 2016.



SILVIO GANESINI
CPF: 528 302 849-68
CRC/SC: 013782-O-9
CRA/SC: 25797



MANNES LTDA
C.N.P. J - 84.431.881/0001-95
BALANÇO PATRIMONIAL
Em 30 de setembro 2016

(Em mil reais)

ATIVO	Setembro/2016	2015
CIRCULANTE		
Caixa e equivalente de caixa	1.588.807	1.294.697
Contas a Receber	18.297.030	23.516.734
Estoques	15.321.753	18.451.440
Impostos a Recuperar	9.324.721	10.082.816
Partes Relacionadas	936.173	936.173
Adiantamentos	4.264.463	7.468.633
Outros Créditos	1.144.739	822.219
Despesas do Exercício Seguinte	115.194	95.175
	50.992.879	62.667.887
NÃO CIRCULANTE		
Depósitos Judiciais	266.429	266.159
Partes Relacionadas	22.920.310	19.748.054
Provisões Trabalhistas - RJ	4.096.517	4.096.517
Outros Créditos	1.383.380	1.395.576
	28.666.636	25.506.316
PERMANENTE		
Investimentos	93.168	93.168
Imobilizado	48.286.075	49.667.764
Intangível	286.572	441.029
	48.665.815	50.201.962
Total do ativo	128.325.329	138.376.165



Roberto Mannes
 CPF - 443.888.539-68
 Presidente




João Antonio R. Lourenço
 CPF 449.515.319-68
 Contador
 CRC/PR 5 5C-033525/O-7



MANNES LTDA
C.N.P. J - 84.431.881/0001-95
BALANÇO PATRIMONIAL
Em 30 de setembro 2016

(Em mil reais)

PASSIVO	Setembro/2016	2015
CIRCULANTE		
Fornecedores	10.175.778	12.128.557
Empréstimos e Financiamentos	40.985.015	43.497.432
Obrigações sociais	15.368.541	13.689.536
Obrigações Tributárias	22.540.891	20.641.221
Adiantamento de Clientes	8.211.178	9.165.766
Outras Obrigações	<u>0</u>	<u>746.062</u>
	<u>97.282.404</u>	<u>99.868.575</u>
NÃO CIRCULANTE		
Empréstimos e Financiamentos	0	13.787
Impostos Diferidos	7.397.198	7.492.274
Obrigações Tributárias	6.316.229	6.316.229
Fornecedores - RJ	19.816.113	21.921.107
Trabalhistas - RJ	4.096.517	4.096.517
Instituições Financeiras - RJ	59.229.269	55.849.221
Provisão contingencia	1.422.817	1.422.817
	<u>98.278.142</u>	<u>97.111.952</u>
PATRIMÔNIO LÍQUIDO		
Capital social	5.956.217	5.956.217
Reserva de Lucros	-48.056.478	-48.056.478
Ajuste de Avaliação Patrimonial	14.279.371	14.543.822
Lucros (prejuízos) Acum.	<u>-39.414.328</u>	<u>-31.047.923</u>
	<u>-67.235.217</u>	<u>-58.604.362</u>
Total do Passivo	128.325.329	138.376.165



Roberto Mannes
 CPF - 443.888.539-68
 Presidente



João Antonio R. Lourenço
 CPF. 449.515.319-68
 Contador
 CRC/PR 5 SC-033525/O-7



MANNES LTDA
C.N.P. J - 84.431.881/0001-95
DEMONSTRAÇÃO DO RESULTADO DO EXERCÍCIO
(Em mil reais)

	Setembro/2016	2015
RECEITA OPERACIONAL LÍQUIDA	20.811.656	82.225.336
(-) Custo dos produtos vendidos	-19.508.582	-73.644.808
LUCRO OPERACIONAL BRUTO	1.303.074	8.580.528
(Despesas) receitas operacionais		
(-) Despesas de vendas	-4.041.897	-14.678.708
(-) Despesas Gerais e Administrativas	-3.559.955	-9.564.199
(+) Outras receitas operacionais	186.540	4.529.518
	<u>-7.415.312</u>	<u>-19.713.390</u>
LUCRO OPERACIONAL ANTES RESULT. FINANCEIRO.	-6.112.237	-11.132.862
(+) Receitas Financeiras	3.332.503	4.351.106
(-) Despesas Financeiras	-5.946.197	-24.892.764
	<u>-2.613.694</u>	<u>-20.541.658</u>
LUCRO ANTES DO IMPOSTO DE RENDA E CONT. SOCIAL.	-8.725.931	-31.674.521



Roberto Mannes
 CPF - 443.888.539-68
 Presidente



João Antonio R. Lourenço
 CPF 449.515.319-68
 Contador
 CRC/PR S SC-033525/O-7

Evento 51

Evento:

JUNTADA_DE_PETICAO___Nº_PROTOCOLO__WGMM_17_10004119_8 TIPO_DA_PETICAO__PRESTA

Data:

03/04/2017 11:45:48

Usuário:

MIG - USUÁRIO DE MIGRAÇÃO - ADMINISTRADOR DO SISTEMA

Processo:

0801136-87.2014.8.24.0026/SC

Sequência Evento:

51



OAB/SC 9022
Centro Empresarial João Dionísio Vechi
Rua Felipe Schmidt, 31 - 3º Andar/Sala 302 - Centro
CEP 88.350-075 - Brusque/SC - Fone/FAX: 47 3044-7005
contato@gilsonsgrott.com.br - www.gilsonsgrott.com.br

**EXCELENTÍSSIMO SENHOR JUIZ DE DIREITO DA 1ª VARA CÍVEL
DA COMARCA DE GUARAMIRIM – SANTA CATARINA.**

**Autos: Recuperação Judicial nº 0801136-87.2014.8.24.0026
Mannes Ltda e
BM Empreendimentos e Participações SA**

ANÁLISE DAS CONTAS MENSAIS

GILSON AMILTON SGROTT,
advogado, OAB/SC sob nº 9022, na condição de **ADMINISTRADOR
JUDICIAL**, devidamente nomeado junto aos Autos da Recuperação
Judicial em epigrafe, vem com o devido acato perante Vossa
Excelência, em atendimento ao Art. 22, inciso II, letra “c” da Lei e
Falências e Recuperação de Empresas – LFR, apresentar o

**RELATÓRIO MENSAL DO ADMINISTRADOR JUDICIAL
RELATIVO AS ATIVIDADES DO DEVEDOR**

relativas ao mês de **OUTUBRO/2016**, nos seguintes termos:

1. Da forma do Relatório

Esse Administrador Judicial e equipe averiguaram a atividade da Empresa Devedora mediante a análise de três áreas distintas.

2. Do Setor de Pessoal

A fim de atender os princípios da Recuperação Judicial – *manutenção do emprego dos trabalhadores* – está sendo fiscalizado o Setor de RH, para que os demais Órgãos da Recuperação, bem como os Credores, tenham conhecimento da atual situação dos funcionários da Devedora.

No mês em análise, constatou-se que a empresa encontra-se com 262 (duzentos e sessenta e dois) funcionários (mês anterior 251), sendo que deste número há 18 funcionários afastados por algum tipo de benefício previdenciário.

Os salários devidos aos trabalhadores nesse mês foram quitados integralmente e atingiu a quantia de R\$ 415.216,07 (quatrocentos e quinze mil, duzentos e dezesseis mil e sete centavos).

3. Do Setor de Produção

Objetivando verificar se a empresa também atende a outro princípio da Recuperação Judicial – *manutenção da fonte produtora* - verificou-se o setor de produção da empresa Devedora.

Na análise realizada juntamente com o perito técnico e equipe, constatou-se que a Recuperanda encontra-se em funcionamento, mantendo suas atividades desde o pedido de recuperação, realizando o seguinte faturamento:

Atividade	OUTUBRO	SETEMBRO.
Venda internas	R\$ 3.054.787,28	R\$ 3.168.513,05
Vendas Diversas	R\$ -	R\$ -
Prestação Serviço	R\$ 596,00	R\$ 30.579,29

Para o presente mês o faturamento da empresa Devedora foi o seguinte:

Mês do Faturamento	Valor
• Fevereiro	R\$ 3.093.582,54
• Abril	R\$ 3.311.757,00
• Maio	R\$ 3.884.170,57
• Junho	R\$ 2.902.083,36
• Julho	R\$ 3.014.517,79
• Agosto	R\$ 3.084.940,64
• Setembro	R\$ 3.199.092,34
• Outubro	R\$ 3.054.383,28

Junto ao relatório do Contador segue os números da produção instalada e realizada.

A produção é realizada na unidade Sede em Guaramirim/SC.

Permanece turno único na sede em Guaramirim, reduzindo assim custos e concentrando esforços em horário comercial.

Permanece reduzido o faturamento em relação a média dos anos anteriores decorre mais da ausência de capital de giro e a dificuldade da busca de crédito para aquisição de matérias primas, do que a venda propriamente dita dos seus produtos.

Das Vendas

No mês analisado permaneceu baixa a venda em relação ao volume histórico desse período, grande parte decorrente de fatores externos, como a redução do consumo, e de fatores internos, como a ausência de crédito para o capital de giro da empresa

Não há perspectivas de melhores nas vendas em decorrência da impossibilidade de assumir pedidos que não consigam cumprir.

4. Do Setor Administrativo-Financeiro

No centro da análise encontra-se o setor que administra a empresa Devedora com suas decisões de comando bem como realiza a sua contabilidade, tendo-se assim conhecimento do destino dos valores faturados.

Em relação as atividades administrativas, constata-se que o interesse dos administradores da

Devedora é no sentido de manter a atividade produtiva, aumentando-a na proporção da sua capacidade de caixa.

Destaca-se ainda a total colaboração da Administração e Funcionários no atendimento a informações e documentos necessários.

Quanto a situação econômico-financeira, informa que a Recuperanda acumula um prejuízo contábil na ordem de (-)R\$ 8.780.264,00 e prejuízo operacional na ordem de R\$5.783.557,00.

A empresa não possui o crédito necessário ao incremento do capital de giro, tentando buscá-lo junto a factoring, o que encarece ainda mais o dinheiro obtido.

5. Dos Tributos e Contribuições

Informa que após o pedido de Recuperação assim se apresenta as contribuições e demais tributos:

- FGTS - não quitado
- INSS - não quitado (informada aos Administradores quanto as conseqüências do não pagamento dessa contribuição e da retenção indev.)
- IR retido - não quitado
- ICMS - não quitado
- PIS - não quitado
- COFINS - não quitado

6. Do Administrador

Mantém-se o atendimento aos credores quanto a esclarecimentos do Plano e a atividade da Recuperanda.

Foram mantidos os trabalhos de análise de atividade da empresa com verificação *in loco* da produção.

7. Cumprimento do Plano de Recuperação

Renova-se a informação de total ausência de comprovação dos pagamentos de credores trabalhistas, sendo informado ao Administrador judicial que ainda há um crédito em aberto na ordem de trezentos mil reais.

Diante da negativa de venda dos bens do ativo para cobrir dívidas da Recuperanda, em especial as sujeitas à Recuperação, foi solicitada a realização de Assembleia Geral de Credores visando apresentar plano alternativo ao Plano anteriormente aprovado.

Por fim, informa que a ainda que a empresa esteja em atividade, não apresenta perspectivas de melhoras se não houver incremento financeiro mediante aporte de capital para aquisição de matéria prima, pagamento dos funcionários e demais despesas correntes mensais.

A concessão de prazo pelos fornecedores de matéria prima permite a retomada da atividade com capital de giro emprestado, devendo haver pagamento futuro.



OAB/SC 9022
Centro Empresarial João Dionísio Vechi
Rua Felipe Schmidt, 31 - 3º Andar/Sala 302 - Centro
CEP 88.350-075 - Brusque/SC - Fone/FAX: 47 3044-7005
contato@gilsonsgrott.com.br - www.gilsonsgrott.com.br

DO PEDIDO

Ante o exposto, vem com o devido acato perante V.Exa. requerer:

a) o recebimento do relatório de atividades do Devedor, referente o mês de **OUTUBRO/2016;**

b) Seja, após a devida análise pelos órgãos competentes, julgado bom o presente relatório.

Nestes Termos,
É o Relatório.

Guaramirim, 15 de dezembro de 2016

GILSON AMILTON SGROTT
ADVOGADO – OAB/SC. 9022
Administrador Judicial na Recup. Judicial
de Mannes Ltda.

Rol de Documentos em Anexo.

Anexo I – Relatório do perito técnico contábil e balanço do mês



contabilidade

CRC/SC: 007933/O-7 e CRA/SC: 25797

AO

Administrador Judicial da Recuperação das empresas:

MANNES LTDA e B M EMPREENDIMENTOS E PARTICIPAÇÕES S.A.

Dr. Gilson Amilton Sgrott

**POSIÇÃO FINANCEIRA E ADMINISTRATIVA DA EMPRESA
REFERENTE AO MÊS DE OUTUBRO / 2016**

Segue abaixo, após análise dos relatórios e documentos fornecidos pelas empresas, algumas observações que achamos importantes para vossa tomada de decisão, referente ao mês de outubro de 2016.

FATURAMENTO

A empresa teve como faturamento líquido no mês corrente o valor de R\$ 3.054.383,28, composto da seguinte maneira:

Mercado Interno:	R\$ 3.054.787,28
Vendas diversas:	R\$ 596,00

RECURSOS HUMANOS

A empresa terminou o mês com o total de 262 funcionários. Deste número, 18 estão afastados e 244 ativos, resultando num número de 11 funcionários a mais que o mês anterior.

Os salários do mês foram quitados integralmente no valor de R\$ 415.216,07, no dia 04/11/2016.

O FGTS teve o valor de R\$ 41.081,62 e foi não quitado.

IR (COD 0561) no valor de R\$ 7.852,58 e não foi quitado.





contabilidade

CRC/SC: 007933/O-7 e CRA/SC: 25797

O valor do INSS da parte dos empregados no mês foi no valor de R\$ 68.493,31 e não foi efetivado o recolhimento.

O valor da Mensalidade do Sindicato foi de R\$ 752,35 e não foi paga.

SITUAÇÃO COM RELAÇÃO AOS IMPOSTOS

ICMS: Saldo a pagar de R\$ 175.366,49 e não foi pago.

INSS: Sobre o faturamento foi de R\$ 62.099,98.

PIS: Saldo a pagar de R\$ 15.054,56 e não foi pago.

COFINS: Saldo a pagar de R\$ 69.342,24 e não foi pago.

PRODUÇÃO MENSAL

A produção no mês foi conforme descrito abaixo:

Mannes Matriz - Guaramirim

Segmento	Cap. Mês Uni.	
Colchões de Mola		2.688
Colchões de Espuma		777
Bases		1.687
Estofados		541
Travesseiros		1.481

RESULTADO CONTÁBIL

No balanço entregue pela empresa, referente ao ano de 2016, apresenta um prejuízo de R\$ 8.780.264,00. O valor do prejuízo operacional foi de R\$ 5.783.557,00. A diferença entre o resultado operacional e o resultado da empresa, é dividido em grande parte às despesas financeiras que acumuladamente no trimestre, totalizam o valor de R\$ 2.996.707,00. O Passivo está a Descoberto (*que significa, contabilmente falando, que se a empresa vendesse todo o seu patrimônio, ainda assim ficaria devendo tal valor*) no valor total de R\$ 67.275.968,00. A empresa tem um ATIVO CIRCULANTE (*que é uma referência aos bens e direitos que podem ser convertidos em*



contabilidade

CRC/SC: 007933/O-7 e CRA/SC: 25797

dinheiro em curto prazo. Os ativos que podem ser considerados como circulantes incluem: dinheiro em caixa, conta movimento em banco, aplicações financeiras, contas a receber, estoques, despesas antecipadas, numerário em caixa, depósito bancário, mercadorias, matérias-primas e títulos) no valor de R\$ 53.230.430,00 e um ATIVO TOTAL (O Ativo Total compreende os bens e direitos da companhia, expressos em moeda local) de R\$ 130.665.239,00.

Brusque/SC, 20 de novembro de 2016.



SILVIO GIANESINI
CPF: 528 302 849-68
CRC/SC: 013782-O-9
CRA/SC: 25797



MANNES LTDA
C.N.P. J - 84.431.881/0001-95
BALANÇO PATRIMONIAL
Em 31 de outubro 2016

(Em mil reais)

ATIVO	Outubro/2016	2015
CIRCULANTE		
Caixa e equivalente de caixa	1.536.680	1.294.697
Contas a Receber	19.983.265	23.516.734
Estoques	16.050.683	18.451.440
Impostos a Recuperar	9.364.960	10.082.816
Partes Relacionadas	936.173	936.173
Adiantamentos	4.134.021	7.468.633
Outros Créditos	1.123.871	822.219
Despesas do Exercício Seguinte	100.776	95.175
	53.230.430	62.667.887
NÃO CIRCULANTE		
Depósitos Judiciais	266.429	266.159
Partes Relacionadas	23.184.747	19.748.064
Provisões Trabalhistas - RJ	4.096.517	4.096.517
Outros Créditos	1.382.614	1.395.576
	28.930.307	25.506.316
PERMANENTE		
Investimentos	93.168	93.168
Imobilizado	48.143.612	49.667.764
Intangível	267.722	441.029
	48.504.502	50.201.962
Total do ativo	130.665.239	138.376.165



Roberto Mannes
 CPF - 443.888.539-68
 Presidente



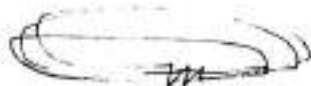
João Antonio R. Lourenço
 CPF 449.515.319-68
 Contador
 CRC/PR 5 SC-033525/O-7



MANNES LTDA
C.N.P. J - 84.431.881/0001-95
BALANÇO PATRIMONIAL
Em 31 de outubro 2016

(Em mil reais)

PASSIVO	Outubro/2016	2015
CIRCULANTE		
Fornecedores	10.068.549	12.128.557
Empréstimos e Financiamentos	42.003.359	43.497.432
Obrigações sociais	15.629.785	13.689.536
Obrigações Tributárias	22.884.450	20.641.221
Adiantamento de Clientes	8.714.279	9.165.766
Outras Obrigações	0	746.062
	<u>99.300.421</u>	<u>99.868.575</u>
NÃO CIRCULANTE		
Empréstimos e Financiamentos	0	13.787
Impostos Diferidos	7.383.616	7.492.274
Obrigações Tributárias	6.316.229	6.316.229
Fornecedores - RJ	19.806.247	21.921.107
Trabalhistas - RJ	4.096.517	4.096.517
Instituições Financeiras - RJ	59.615.360	55.849.221
Provisão contingencia	1.422.817	1.422.817
	<u>98.640.786</u>	<u>97.111.952</u>
PATRIMÔNIO LÍQUIDO		
Capital social	5.956.217	5.956.217
Reserva de Lucros	-48.056.478	-48.056.478
Ajuste de Avaliação Patrimonial	14.253.007	14.543.822
Lucros (prejuízos) Acum.	-39.428.714	-31.047.923
	<u>-67.275.968</u>	<u>-58.604.362</u>
Total do Passivo	130.665.239	138.376.165



Roberto Mannes
 CPF - 443.888.539-68
 Presidente



João Antonio R. Lourenço
 CPF 449.515.319-68
 Contador
 CRC/PR S SC-033525/O-7



MANNES LTDA
C.N.P. J - 84.431.881/0001-95
DEMONSTRAÇÃO DO RESULTADO DO EXERCÍCIO
(Em mil reais)

	Outubro/2016	2015
RECEITA OPERACIONAL LÍQUIDA	23.120.666	82.225.336
(-) Custo dos produtos vendidos	-20.766.864	-73.644.808
LUCRO OPERACIONAL BRUTO	2.353.803	8.580.528
(Despesas) receitas operacionais		
(-) Despesas de vendas	-4.481.821	-14.678.708
(-) Despesas Gerais e Administrativas	-3.882.950	-9.564.199
(+) Outras receitas operacionais	227.412	4.529.518
	<u>-8.137.359</u>	<u>-19.713.390</u>
LUCRO OPERACIONAL ANTES RESULT. FINANCEIRO.	-5.783.557	-11.132.862
(+) Receitas Financeiras	3.611.161	4.351.106
(-) Despesas Financeiras	-6.607.869	-24.892.764
	<u>-2.996.707</u>	<u>-20.541.658</u>
LUCRO ANTES DO IMPOSTO DE RENDA E CONT. SOCIAL.	-8.780.264	-31.674.521



Roberto Mannes
 CPF - 443.888.539-68
 Presidente



João Antonio R. Lourenço
 CPF 449.515.319-68
 Contador
 CRC/PR 5 SC-033525/D-7

Rod. BR 280, Km 58 - Cx. Postal 55 - Fone: (47) 3373-9200 Fax: (47) 3373-0366 - CEP 89270-000 - Guarumirim - SC
 CNPJ - 84.431.881/0001-95 - Inscrição Estadual: 250.016.391
 Home Page: www.mannes.com.br - E-mail: mannes@mannes.com.br

Evento 52

Evento:

JUNTADA_DE_PETICAO___Nº_PROTOCOLO__WGMM_17_10004121_0 TIPO_DA_PETICAO__PRESTA

Data:

03/04/2017 11:46:10

Usuário:

MIG - USUÁRIO DE MIGRAÇÃO - ADMINISTRADOR DO SISTEMA

Processo:

0801136-87.2014.8.24.0026/SC

Sequência Evento:

52



OAB/SC 9022
Centro Empresarial João Dionísio Vechi
Rua Felipe Schmidt, 31 - 3º Andar/Sala 302 - Centro
CEP 88.350-075 - Brusque/SC - Fone/FAX: 47 3044-7005
contato@gilsonsgrott.com.br - www.gilsonsgrott.com.br

**EXCELENTÍSSIMO SENHOR JUIZ DE DIREITO DA 1ª VARA CÍVEL
DA COMARCA DE GUARAMIRIM – SANTA CATARINA.**

**Autos: Recuperação Judicial nº 0801136-87.2014.8.24.0026
Mannes Ltda e
BM Empreendimentos e Participações SA**

ANÁLISE DAS CONTAS MENSAIS

GILSON AMILTON SGROTT,
advogado, OAB/SC sob nº 9022, na condição de **ADMINISTRADOR
JUDICIAL**, devidamente nomeado junto aos Autos da Recuperação
Judicial em epigrafe, vem com o devido acato perante Vossa
Excelência, em atendimento ao Art. 22, inciso II, letra "c" da Lei e
Falências e Recuperação de Empresas – LFR, apresentar o

**RELATÓRIO MENSAL DO ADMINISTRADOR JUDICIAL
RELATIVO AS ATIVIDADES DO DEVEDOR**

relativas ao mês de **NOVEMBRO/2016**, nos seguintes termos:

1. Da forma do Relatório

Esse Administrador Judicial e equipe averiguaram a atividade da Empresa Devedora mediante a análise de três áreas distintas.

2. Do Setor de Pessoal

A fim de atender os princípios da Recuperação Judicial – *manutenção do emprego dos trabalhadores* – está sendo fiscalizado o Setor de RH, para que os demais Órgãos da Recuperação, bem como os Credores, tenham conhecimento da atual situação dos funcionários da Devedora.

No mês em análise, constatou-se que a empresa encontra-se com 262 (duzentos e sessenta e dois) funcionários (mês anterior 262), sendo que deste número há 14 funcionários afastados por algum tipo de benefício previdenciário.

Os salários devidos aos trabalhadores nesse mês foram quitados integralmente e atingiu a quantia de R\$ 438.890,44 (quatrocentos e trinta e oito mil, oitocentos e noventa reais e quarenta e quatro centavos).

3. Do Setor de Produção

Objetivando verificar se a empresa também atende a outro princípio da Recuperação Judicial – *manutenção da fonte produtora* - verificou-se o setor de produção da empresa Devedora.

Na análise realizada juntamente com o perito técnico e equipe, constatou-se que a Recuperanda encontra-se em funcionamento, mantendo suas atividades desde o pedido de recuperação, realizando o seguinte faturamento:

Atividade	OUTUBRO	NOVEMBRO.
Venda internas	R\$ 3.054.787,28	R\$ 3.435.883,96
Vendas Diversas	R\$ -	R\$ -
Prestação Serviço	R\$ 59 6,00	R\$ 4.977,57

Para o presente mês o faturamento da empresa Devedora foi o seguinte:

Mês do Faturamento	Valor
• Fevereiro	R\$ 3.093.582,54
• Abril	R\$ 3.311.757,00
• Maio	R\$ 3.884.170,57
• Junho	R\$ 2.902.083,36
• Julho	R\$ 3.014.517,79
• Agosto	R\$ 3.084.940,64
• Setembro	R\$ 3.199.092,34
• Outubro	R\$ 3.054.383,28
• Novembro	R\$ 3.440.861,53

Junto ao relatório do Contador segue os números da produção instalada e realizada.

A produção é realizada na unidade Sede em Guaramirim/SC.

Permanece turno único na sede em Guaramirim, reduzindo assim custos e concentrando esforços em horário comercial.

Permanece reduzido o faturamento em relação a média dos anos anteriores decorre mais da ausência de capital de giro e a dificuldade da busca de crédito para aquisição de matérias primas, do que a venda propriamente dita dos seus produtos.

Das Vendas

No mês analisado permaneceu baixa a venda em relação ao volume histórico desse período, grande parte decorrente de fatores externos, como a redução do consumo, e de fatores internos, como a ausência de crédito para o capital de giro da empresa.

Não há perspectivas de melhores nas vendas em decorrência da impossibilidade de assumir pedidos que não consigam cumprir.

4. Do Setor Administrativo-Financeiro

No centro da análise encontra-se o setor que administra a empresa Devedora com suas decisões de comando bem como realiza a sua contabilidade, tendo-se assim conhecimento do destino dos valores faturados.

Em relação as atividades administrativas, constata-se que o interesse dos administradores da Devedora é no sentido de manter a atividade produtiva, aumentando-a na proporção da sua capacidade de caixa.

Destaca-se ainda a total colaboração da Administração e Funcionários no atendimento a informações e documentos necessários.

Quanto a situação econômico-financeira, informa que a Recuperanda acumula um prejuízo contábil na ordem de (-)R\$ 9.038.833,10 e prejuízo operacional na ordem de R\$5.653.425,50.

A empresa não possui o crédito necessário ao incremento do capital de giro, tentando buscá-lo junto a factoring, o que encarece ainda mais o dinheiro obtido.

5. Dos Tributos e Contribuições

Informa que após o pedido de Recuperação assim se apresenta as contribuições e demais tributos:

- FGTS - não quitado
- INSS - não quitado (informada aos Administradores quanto as conseqüências do não pagamento dessa contribuição e da retenção indev.)
- IR retido - não quitado
- ICMS - não quitado
- PIS - não quitado
- COFINS - não quitado

6. Do Administrador

Mantém-se o atendimento aos credores quanto a esclarecimentos do Plano e a atividade da Recuperanda.

Foram mantidos os trabalhos análise de atividade da empresa com verificação *in loco* da produção.

7. Cumprimento do Plano de Recuperação

Renova-se a informação de total ausência de comprovação dos pagamentos de credores trabalhistas, sendo informado ao Administrador judicial que ainda há um crédito em aberto na ordem de trezentos mil reais.

Diante da negativa de venda dos bens do ativo para cobrir dívidas da Recuperanda, em especial as sujeitas à Recuperação, foi solicitada a realização de Assembléias Geral de Credores visando apresentar plano alternativo ao Plano anteriormente aprovado.

No presente mês ocorreu a AGC em continuidade a primeira instalação, porém novamente foi solicitada a suspensão dos trabalhos e sua continuidade em 20 de janeiro de 2017.

Por fim, informa que a ainda que a empresa esteja em atividade, não apresenta perspectivas de melhoras se não houver incremento financeiro mediante aporte de capital para aquisição de matéria prima, pagamento dos funcionários e demais despesas correntes mensais.



OAB/SC 9022
Centro Empresarial João Dionísio Vechi
Rua Felipe Schmidt, 31 - 3º Andar/Sala 302 - Centro
CEP 88.350-075 - Brusque/SC - Fone/FAX: 47 3044-7005
contato@gilsonsgrott.com.br - www.gilsonsgrott.com.br

A concessão de prazo pelos fornecedores de matéria prima permite a retomada da atividade com capital de giro emprestado, devendo haver pagamento futuro

DO PEDIDO

Ante o exposto, vem com o devido acato perante V.Exa. requerer:

a) o recebimento do relatório de atividades do Devedor, referente o mês de **NOVEMBRO/2016**;

b) Seja, após a devida análise pelos órgãos competentes, julgado bom o presente relatório.

Nestes Termos,
É o Relatório.

Guaramirim, 15 de dezembro de 2016

GILSON AMILTON SGROTT
ADVOGADO – OAB/SC. 9022
Administrador Judicial na Recup. Judicial
de Mannes Ltda.

Rol de Documentos em Anexo.

Anexo I – Relatório do perito técnico contábil e balanço do mês



contabilidade

CRC/SC: 007933/O-7 e CRA/SC: 25797

AO

Administrador Judicial da Recuperação das empresas:

MANNES LTDA e B M EMPREENDIMENTOS E PARTICIPAÇÕES S.A.

Dr. Gilson Amilton Sgrott

**POSIÇÃO FINANCEIRA E ADMINISTRATIVA DA EMPRESA
REFERENTE AO MÊS DE NOVEMBRO / 2016**

Segue abaixo, após análise dos relatórios e documentos fornecidos pelas empresas, algumas observações que achamos importantes para vossa tomada de decisão, referente ao mês de novembro de 2016.

FATURAMENTO

A empresa teve como faturamento líquido no mês corrente o valor de R\$ 3.440.861,53, composto da seguinte maneira:

Mercado Interno:	R\$ 3.435.883,96
Vendas diversas:	R\$ 4.977,57

RECURSOS HUMANOS

A empresa terminou o mês com o total de 262 funcionários. Deste número, 14 estão afastados e 248 ativos, resultando num número de 4 funcionários a mais que o mês anterior.

Os salários do mês foram quitados integralmente no valor de R\$ 438.890,44, no dia 05/12/2016.

O FGTS teve o valor de R\$ 60.477,83 e foi não quitado.

IR (COD 0561) no valor de R\$ 8.680,84 e não foi quitado.



contabilidade

CRC/SC: 007933/O-7 e CRA/SC: 25797

O valor do INSS da parte dos empregados no mês foi no valor de R\$ 71.671,26 e não foi efetivado o recolhimento.

O valor da Mensalidade do Sindicato foi de R\$ 653,26 e não foi paga.

SITUAÇÃO COM RELAÇÃO AOS IMPOSTOS

ICMS: Saldo a pagar de R\$ 142.344,00 e não foi pago.

INSS: Sobre o faturamento foi de R\$ 67.259,00.

PIS: Saldo a pagar de R\$ 4.911,00 e não foi pago.

COFINS: Saldo a pagar de R\$ 22.623,00 e não foi pago.

PRODUÇÃO MENSAL

A produção no mês foi conforme descrito abaixo:

Mannes Matriz - Guaramirim

Segmento	Cap. Mês Uni.	
Colchões de Mola		3.038
Colchões de Espuma		1.160
Bases		1.998
Estofados		568
Travesseiros		6.309

RESULTADO CONTÁBIL

No balanço entregue pela empresa, referente ao ano de 2016, apresenta um prejuízo de R\$ 9.038.833,10. O valor do prejuízo operacional foi de R\$ 5.653.425,50. A diferença entre o resultado operacional e o resultado da empresa, é dividido em grande parte às despesas financeiras que acumuladamente no trimestre, totalizam o valor de R\$ 3.385.407,51. O Passivo está a Descoberto (*que significa, contabilmente falando, que se a empresa vendesse todo o seu patrimônio, ainda assim ficaria devendo tal valor*) no valor total de R\$ 67.520.955,53. A empresa tem um ATIVO CIRCULANTE (*que é uma referência aos bens e direitos que podem ser convertidos em*



contabilidade

CRC/SC: 007933/O-7 e CRA/SC: 25797

dinheiro em curto prazo. Os ativos que podem ser considerados como circulantes incluem: dinheiro em caixa, conta movimento em banco, aplicações financeiras, contas a receber, estoques, despesas antecipadas, numerário em caixa, depósito bancário, mercadorias, matérias-primas e títulos) no valor de R\$ 54.286.823,00 e um ATIVO TOTAL (O Ativo Total compreende os bens e direitos da companhia, expressos em moeda local) de R\$ 131.786.109,00.

Brusque/SC, 20 de dezembro de 2016.

SILVIO GANESINI
CPF: 528.302.849-68
CRC/SC: 013782-O-9
CRA/SC: 25797



MANNES LTDA
C.N.P. J - 84.431.881/0001-95
BALANÇO PATRIMONIAL
Em 30 de novembro 2016

(Em mil reais)

PASSIVO	Novembro/2016	2015
CIRCULANTE		
Fornecedores	9.978.646,07	12.128.557,01
Empréstimos e Financiamentos	42.096.723,80	43.497.431,88
Obrigações sociais	15.864.282,05	13.689.536,25
Obrigações Tributárias	22.281.990,53	20.641.221,40
Adiantamento de Clientes	9.566.635,27	9.165.765,81
Outras Obrigações	0,00	746.062,44
	<u>99.788.277,72</u>	<u>99.868.574,79</u>
NÃO CIRCULANTE		
Empréstimos e Financiamentos	0,00	13.787,33
Impostos Diferidos	7.370.034,59	7.492.273,80
Obrigações Tributárias	6.835.875,43	6.316.228,91
Fornecedores - RJ	19.804.509,46	21.921.107,42
Trabalhistas - RJ	4.096.516,67	4.096.516,67
Instituições Financeiras - RJ	59.989.033,07	55.849.220,65
Provisão contingência	1.422.817,12	1.422.817,12
	<u>99.518.786,34</u>	<u>97.111.951,90</u>
PATRIMÔNIO LÍQUIDO		
Capital social	5.956.217,00	5.956.217,00
Reserva de Lucros	-48.056.477,58	-48.056.477,58
Ajuste de Avaliação Patrimonial	14.226.642,85	14.543.822,43
Lucros (prejuízos) Acum.	-39.647.337,78	-31.047.923,49
	<u>-67.520.955,53</u>	<u>-58.604.361,64</u>
Total do Passivo	131.786.108,53	138.376.165,05



Roberto Mannes
 CPF - 443.888.539-68
 Presidente



João Antonio R. Lourenço
 CPF 448.515.319-68
 Contador
 CRC/PR 5 SC-033525/O-7

Evento 53

Evento:

JUNTADA_DE_PETICAO___Nº_PROTOCOLO__WGMM_17_10004124_4 TIPO_DA_PETICAO__PRESTA

Data:

03/04/2017 11:46:49

Usuário:

MIG - USUÁRIO DE MIGRAÇÃO - ADMINISTRADOR DO SISTEMA

Processo:

0801136-87.2014.8.24.0026/SC

Sequência Evento:

53



OAB/SC 9022
Centro Empresarial João Dionísio Vechi
Rua Felipe Schmidt, 31 - 3º Andar/Sala 302 - Centro
CEP 88.350-075 - Brusque/SC - Fone/FAX: 47 3044-7005
contato@gilsonsgrott.com.br - www.gilsonsgrott.com.br

**EXCELENTÍSSIMO SENHOR JUIZ DE DIREITO DA 1ª VARA CÍVEL
DA COMARCA DE GUARAMIRIM – SANTA CATARINA.**

**Autos: Recuperação Judicial nº 0801136-87.2014.8.24.0026
Mannes Ltda e
BM Empreendimentos e Participações SA**

ANÁLISE DAS CONTAS MENSAIS

GILSON AMILTON SGROTT,
advogado, OAB/SC sob nº 9022, na condição de **ADMINISTRADOR
JUDICIAL**, devidamente nomeado junto aos Autos da Recuperação
Judicial em epigrafe, vem com o devido acato perante Vossa
Excelência, em atendimento ao Art. 22, inciso II, letra “c” da Lei e
Falências e Recuperação de Empresas – LFR, apresentar o

**RELATÓRIO MENSAL DO ADMINISTRADOR JUDICIAL
RELATIVO AS ATIVIDADES DO DEVEDOR**

relativas ao mês de **DEZEMBRO/2016**, nos seguintes termos:

1. Da forma do Relatório

Esse Administrador Judicial e equipe averiguaram a atividade da Empresa Devedora mediante a análise de três áreas distintas.

2. Do Setor de Pessoal

A fim de atender os princípios da Recuperação Judicial – *manutenção do emprego dos trabalhadores* – está sendo fiscalizado o Setor de RH, para que os demais Órgãos da Recuperação, bem como os Credores, tenham conhecimento da atual situação dos funcionários da Devedora.

No mês em análise, constatou-se que a empresa encontra-se com 265 (duzentos e sessenta e dois) funcionários (mês anterior 262), sendo que deste número há 15 funcionários afastados por algum tipo de benefício previdenciário.

Os salários devidos aos trabalhadores nesse mês foram quitados integralmente e atingiu a quantia de R\$ 404.351.52 (quatrocentos e quatro mil, trezentos e cinquenta e um reais e cinquenta e dois centavos).

3. Do Setor de Produção

Objetivando verificar se a empresa também atende a outro princípio da Recuperação Judicial – *manutenção da fonte produtora* - verificou-se o setor de produção da empresa Devedora.

Na análise realizada juntamente com o perito técnico e equipe, constatou-se que a Recuperanda encontra-se em funcionamento, mantendo suas atividades desde o pedido de recuperação, realizando o seguinte faturamento:

Atividade	DEZEMBRO	NOVEMBRO.
Venda internas	R\$ 3.879.782,18	R\$ 3.435.883,96
Vendas Diversas	R\$ 3.511,81	R\$ -
Prestação Serviço	R\$ 6.770,82	R\$ 4.977,57

Para o presente mês o faturamento da empresa Devedora foi o seguinte:

Mês do Faturamento	Valor
• Fevereiro	R\$ 3.093.582,54
• Abril	R\$ 3.311.757,00
• Maio	R\$ 3.884.170,57
• Junho	R\$ 2.902.083,36
• Julho	R\$ 3.014.517,79
• Agosto	R\$ 3.084.940,64
• Setembro	R\$ 3.199.092,34
• Outubro	R\$ 3.054.383,28
• Novembro	R\$ 3.440.861,53
• Dezembro	R\$ 3.889.782,18

Junto ao relatório do Contador segue os números da produção instalada e realizada.

A produção é realizada na unidade Sede em Guaramirim/SC, as demais unidades foram totalmente desativas visando redução de custos.

Permanece turno único na sede em Guaramirim, reduzindo assim custos e concentrando esforços em horário comercial.

Permanece reduzido o faturamento em relação a média dos anos anteriores decorre mais da ausência de capital de giro e a dificuldade da busca de crédito para aquisição de matérias primas, do que a venda propriamente dita dos seus produtos.

Das Vendas

No mês analisado permaneceu baixa a venda em relação ao volume histórico desse período, grande parte decorrente de fatores externos, como a redução do consumo, e de fatores internos, como a ausência de crédito para o capital de giro da empresa

Não há perspectivas de melhores nas vendas em decorrência da impossibilidade de assumir pedidos que não consigam cumprir.

4. Do Setor Administrativo-Financeiro

No centro da análise encontra-se o setor que administra a empresa Devedora com suas decisões de comando bem como realiza a sua contabilidade, tendo-se assim conhecimento do destino dos valores faturados.

Em relação as atividades administrativas, constata-se que o interesse dos administradores da Devedora é no sentido de manter a atividade produtiva, aumentando-a na proporção da sua capacidade de caixa.

Destaca-se ainda a total colaboração da Administração e Funcionários no atendimento a informações e documentos necessários.

Quanto a situação econômico-financeira, informa que a Recuperanda acumula um prejuízo contábil na ordem de (-)R\$ 15.170.958,00 e prejuízo operacional na ordem de R\$2.436.000,00.

A empresa não possui o crédito necessário ao incremento do capital de giro, tentando buscá-lo junto a factoring, o que encarece ainda mais o dinheiro obtido.

5. Dos Tributos e Contribuições

Informa que após o pedido de Recuperação assim se apresenta as contribuições e demais tributos:

- FGTS - não quitado
- INSS - não quitado (informada aos Administradores quanto as conseqüências do não pagamento dessa contribuição e da retenção indevid.)
- IR retido - não quitado
- ICMS - não quitado
- PIS - não quitado
- COFINS - não quitado

6. Do Administrador

Mantém-se o atendimento aos credores quanto a esclarecimentos do Plano e a atividade da Recuperanda.

Foram mantidos os trabalhos análise de atividade da empresa com verificação *in loco* da produção.

7. Cumprimento do Plano de Recuperação

Renova-se a informação de total ausência de comprovação dos pagamentos de credores trabalhistas, sendo informado ao Administrador judicial que ainda há um crédito em aberto na ordem de trezentos mil reais.

Diante da negativa de venda dos bens do ativo para cobrir dívidas da Recuperanda, em especial as sujeitas à Recuperação, foi solicitada a realização de Assembleia Geral de Credores visando apresentar plano alternativo ao Plano anteriormente aprovado.

No mês de novembro ocorreu a AGC em continuidade a primeira instalação, porém novamente foi solicitada a suspensão dos trabalhos e sua continuidade em 20 de janeiro de 2017.

Por fim, informa que a ainda que a empresa esteja em atividade, não apresenta perspectivas de melhoras se não houver incremento financeiro mediante aporte de capital para

aquisição de matéria prima, pagamento dos funcionários e demais despesas correntes mensais.

A concessão de prazo pelos fornecedores de matéria prima permite a retomada da atividade com capital de giro emprestado, devendo haver pagamento futuro.

DO PEDIDO

Ante o exposto, vem com o devido acato perante V.Exa. requerer:

a) o recebimento do relatório de atividades do Devedor, referente o mês de **DEZEMBRO/2016**;

b) Seja, após a devida análise pelos órgãos competentes, julgado bom o presente relatório.

Nestes Termos,

É o Relatório.

Guaramirim, 15 de fevereiro de 2017.

GILSON AMILTON SGROTT
ADVOCADO – OAB/SC. 9022
Administrador Judicial na Recup. Judicial
de Mannes Ltda.

Rol de Documentos em Anexo.

Anexo I – Relatório do perito técnico contábil e balanço do mês



CRC/SC: 007933/O-7 e CRA/SC: 25797

AO

Administrador Judicial da Recuperação das empresas:

MANNES LTDA e B M EMPREENDIMENTOS E PARTICIPAÇÕES S.A.

Dr. Gilson Amilton Sgrott

**POSIÇÃO FINANCEIRA E ADMINISTRATIVA DA EMPRESA
REFERENTE AO MÊS DE DEZEMBRO / 2016**

Segue abaixo, após análise dos relatórios e documentos fornecidos pelas empresas, algumas observações que achamos importantes para vossa tomada de decisão, referente ao mês de dezembro de 2016.

FATURAMENTO

A empresa teve como faturamento líquido no mês corrente o valor de R\$ 3.889.782,18, composto da seguinte maneira:

Mercado Interno:	R\$ 3.879.782,18
Prestação de Serviços:	R\$ 6.770,82
Vendas diversas:	R\$ 3.511,81

RECURSOS HUMANOS

A empresa terminou o mês com o total de 265 funcionários. Deste número, 15 estão afastados e 250 ativos, resultando num número de 2 funcionários a mais que o mês anterior.

Os salários do mês foram quitados integralmente no valor de R\$ 404.351,52, no dia 05/01/2017.

A empresa parcelou o 13º salário, no valor de R\$ 386.553,36.

O FGTS teve o valor de R\$ 65.532,00 e foi não quitado.



CRC/SC: 007933/O-7 e CRA/SC: 25797

IR (COD 0561) no valor de R\$ 20.817,16 e não foi quitado.

O valor do INSS da parte dos empregados no mês foi no valor de R\$ 75.289,41 e não foi efetivado o recolhimento.

O valor da Mensalidade do Sindicato foi de R\$ 868,48 e não foi paga.

SITUAÇÃO COM RELAÇÃO AOS IMPOSTOS

ICMS: Saldo a pagar de R\$ 126.394,24 e não foi pago.

INSS: Sobre o faturamento foi de R\$ 68.940,55.

PIS: Saldo a pagar de R\$ 8.772,00 e não foi pago.

COFINS: Saldo a pagar de R\$ 40.404,34 e não foi pago.

PRODUÇÃO MENSAL

A produção no mês foi conforme descrito abaixo:

Mannes Matriz - Guaramirim

Segmento	Cap. Mês Uni.	
Colchões de Mola		4.132
Colchões de Espuma		1.145
Bases		2.133
Estofados		402
Travesseiros		8.818

RESULTADO CONTÁBIL

No balanço entregue pela empresa, referente ao ano de 2016, apresenta um prejuízo de R\$ 15.170.958,00. O valor do lucro operacional foi de R\$ 2.436.000,00. A diferença entre o resultado operacional e o resultado da empresa, é dividido em grande parte às despesas financeiras que acumuladamente no ano, totalizam o valor de R\$ 3.732.950,00. O Passivo está a Descoberto (*que significa, contabilmente falando, que se a empresa vendesse todo o seu patrimônio, ainda assim ficaria devendo tal valor*) no valor total de R\$ 73.639.500,00. A empresa tem um ATIVO CIRCULANTE (*que é uma*



CRC/SC: 007933/O-7 e CRA/SC: 25797

referência aos bens e direitos que podem ser convertidos em dinheiro em curto prazo. Os ativos que podem ser considerados como circulantes incluem: dinheiro em caixa, conta movimento em banco, aplicações financeiras, contas a receber, estoques, despesas antecipadas, numerário em caixa, depósito bancário, mercadorias, matérias-primas e títulos) no valor de R\$ 48.194.219,00 e um ATIVO TOTAL (O Ativo Total compreende os bens e direitos da companhia, expressos em moeda local) de R\$ 125.661.799,00.

Brusque/SC, 20 de janeiro de 2017.



SILVIO GIANESINI
CPF: 528 302 849-68
CRC/SC: 013782-O-9
CRA/SC: 25797




MANNES LTDA
C.N.P. J - 84.431.881/0001-95
BALANÇO PATRIMONIAL
Exercício findo em 31 de Dezembro
(Em mil reais)

ATIVO	2016	2015
CIRCULANTE		
Caixa e equivalente de caixa	1.655.342	1.294.697
Contas a Receber	15.789.842	23.516.734
Estoques	16.525.981	18.451.440
Impostos a Recuperar	9.136.517	10.082.816
Partes Relacionadas	936.173	936.173
Adiantamentos	4.092.509	7.468.633
Outros Créditos	-	822.219
Despesas do Exercício Seguinte	57.854	95.175
	<u>48.194.219</u>	<u>62.667.887</u>
NÃO CIRCULANTE		
Depósitos Judiciais	266.429	266.159
Partes Relacionadas	23.758.777	19.748.064
Provisões Trabalhistas - RJ	4.096.517	4.096.517
Outros Créditos	1.151.585	1.395.576
	<u>29.273.307</u>	<u>25.506.316</u>
PERMANENTE		
Investimentos	93.168	93.168
Imobilizado	47.842.424	49.667.764
Intangível	258.680	441.029
	<u>48.194.273</u>	<u>50.201.962</u>
Total do ativo	125.661.799	138.376.165

 Roberto Mannes
 CPF - 443.888.539-68
 Presidente

 João Antonio R. Lourenço
 CPF 449.515.319-68
 Contador
 CRC/PR 5 SC-033525/O-7



MANNES LTDA
C.N.P. J - 84.431.881/0001-95
BALANÇO PATRIMONIAL
 Exercício findo em 31 de Dezembro
 (Em mil reais)

PASSIVO	2016	2015
CIRCULANTE		
Fornecedores	9.837.226	12.128.557
Empréstimos e Financiamentos	41.565.810	43.497.432
Obrigações sociais	15.971.599	13.689.536
Obrigações Tributárias	22.021.709	20.641.221
Adiantamento de Clientes	9.454.504	9.165.766
Outras Obrigações	0	746.062
	<u>98.850.848</u>	<u>99.868.575</u>
NÃO CIRCULANTE		
Empréstimos e Financiamentos	0	13.787
Impostos Diferidos	7.356.454	7.492.274
Obrigações Tributárias	7.360.632	6.316.229
Fornecedores - RJ	19.804.509	21.921.107
Trabalhistas - RJ	4.096.517	4.096.517
Instituições Financeiras - RJ	60.409.522	55.849.221
Provisão contingência	1.422.817	1.422.817
	<u>100.450.451</u>	<u>97.111.952</u>
PATRIMÔNIO LÍQUIDO		
Capital social	5.956.217	5.956.217
Reserva de Lucros	-48.056.478	-48.056.478
Ajuste de Avaliação Patrimonial	14.200.280	14.543.822
Lucros (prejuízos) Acum.	-45.739.519	-31.047.923
	<u>-73.639.500</u>	<u>-58.604.362</u>
Total do Passivo	125.661.799	138.376.165

 Roberto Mannes
 CPF - 443.888.539-68
 Presidente

 João Antonio R. Lourenço
 CPF 449.515.319-68
 Contador
 CRC/PR S SC-033525/O-7



MANNES LTDA
C.N.P. J - 84.431.881/0001-95
DEMONSTRAÇÃO DO RESULTADO DO EXERCÍCIO
 (Em mil reais)

	2016	2015
RECEITA OPERACIONAL LÍQUIDA	28.717.819	82.225.336
{-} Custo dos produtos vendidos	-26.281.820	-73.644.808
LUCRO OPERACIONAL BRUTO	2.436.000	8.580.528
(Despesas) receitas operacionais		
{-} Despesas de vendas	-5.328.449	-14.678.708
{-} Despesas Gerais e Administrativas	-4.500.504	-9.564.199
{+} Outras receitas/despesas operacionais	-4.045.055	4.529.518
	<u>-13.874.008</u>	<u>-19.713.390</u>
LUCRO OPERACIONAL ANTES RESULT. FINANCEIRO.	-11.438.008	-11.132.862
{+} Receitas Financeiras	4.228.724	4.351.106
{-} Despesas Financeiras	-7.961.674	-24.892.764
	<u>-3.732.950</u>	<u>-20.541.658</u>
LUCRO/PREJ. ANTES DO IMPOSTO DE RENDA E CONT. SOCIAL.	-15.170.958	-31.674.521

Roberto Mannes
 CPF - 443.888.539-68
 Presidente


 João Antonio R. Lourenço
 CPF 449.515.319-68
 Contador
 CRC/PR 5 SC-033525/O-7

Evento 54

Evento:

JUNTADA_DE_PETICAO___Nº_PROTOCOLO__WGMM_17_10004347_6 TIPO_DA_PETICAO__PRESTA

Data:

05/04/2017 15:30:59

Usuário:

MIG - USUÁRIO DE MIGRAÇÃO - ADMINISTRADOR DO SISTEMA

Processo:

0801136-87.2014.8.24.0026/SC

Sequência Evento:

54



OAB/SC 9022
Centro Empresarial João Dionísio Vechi
Rua Felipe Schmidt, 31 - 3º Andar/Sala 302 - Centro
CEP 88.350-075 - Brusque/SC - Fone/FAX: 47 3044-7005
contato@gilsonsgrott.com.br - www.gilsonsgrott.com.br

**EXCELENTÍSSIMO SENHOR JUIZ DE DIREITO DA 1ª VARA CÍVEL
DA COMARCA DE GUARAMIRIM – SANTA CATARINA.**

**Autos: Prestação de contas nº 0801136-87.2014.8.24.0026
Mannes Ltda e
BM Empreendimentos e Participações SA**

ANÁLISE DAS CONTAS MENSAIS

GILSON AMILTON SGROTT,
advogado, OAB/SC sob nº 9022, na condição de **ADMINISTRADOR
JUDICIAL**, devidamente nomeado junto aos Autos da Recuperação
Judicial em epigrafe, vem com o devido acato perante Vossa
Excelência, em atendimento ao Art. 22, inciso II, letra "c" da Lei e
Falências e Recuperação de Empresas – LFR, apresentar o

**RELATÓRIO MENSAL DO ADMINISTRADOR JUDICIAL
RELATIVO AS ATIVIDADES DO DEVEDOR**

relativas ao mês de **JANEIRO/2017**, nos seguintes termos:

1. Da forma do Relatório

Esse Administrador Judicial e equipe averiguaram a atividade da Empresa Devedora mediante a análise de três áreas distintas.

2. Do Setor de Pessoal

A fim de atender os princípios da Recuperação Judicial – *manutenção do emprego dos trabalhadores* – está sendo fiscalizado o Setor de RH, para que os demais Órgãos da Recuperação, bem como os Credores, tenham conhecimento da atual situação dos funcionários da Devedora.

No mês em análise, constatou-se que a empresa encontra-se com 261 (duzentos e sessenta e um) funcionários (mês anterior 265), sendo que deste número há 15 funcionários afastados por algum tipo de benefício previdenciário.

Os salários devidos aos trabalhadores nesse mês foram quitados integralmente e atingiu a quantia de R\$ 367.175,69 (trezentos e sessenta e sete mil, cento e setenta e cinco reais e sessenta e nove centavos).

3. Do Setor de Produção

Objetivando verificar se a empresa também atende a outro princípio da Recuperação Judicial – *manutenção da fonte produtora* - verificou-se o setor de produção da empresa Devedora.

Na análise realizada juntamente com o perito técnico e equipe, constatou-se que a Recuperanda encontra-se em funcionamento, mantendo suas atividades desde o pedido de recuperação, realizando o seguinte faturamento:

Atividade	DEZEMBRO	JANEIRO
Venda internas	R\$ 3.879.782,18	R\$ 3.210.328,56
Vendas Diversas	R\$ 3.511,81	R\$ 302,25
Prestação Serviço	R\$ 6.770,82	R\$ 5.041,70

Para o presente mês o faturamento da empresa Devedora foi o seguinte:

Mês do Faturamento	Valor
• Agosto	R\$ 3.084.940,64
• Setembro	R\$ 3.199.092,34
• Outubro	R\$ 3.054.383,28
• Novembro	R\$ 3.440.861,53
• Dezembro	R\$ 3.889.782,18
• Janeiro	R\$ 3.215.672,51

Junto ao relatório do Contador segue os números da produção instalada e realizada.

A produção é realizada na unidade Sede em Guaramirim/SC, as demais unidades foram totalmente desativas visando redução de custos.

Permanece turno único na sede em Guaramirim, reduzindo assim custos e concentrando esforços em horário comercial.

Permanece reduzido o faturamento em relação a média dos anos anteriores decorre mais da ausência de capital de giro e a dificuldade da busca de crédito para aquisição de matérias primas, do que a venda propriamente dita dos seus produtos.

Das Vendas

No mês analisado permaneceu baixa a venda em relação ao volume histórico desse período, grande parte decorrente de fatores externos, como a redução do consumo, e de fatores internos, como a ausência de crédito para o capital de giro da empresa.

Não há perspectivas de melhores nas vendas em decorrência da impossibilidade de assumir pedidos que não consigam cumprir.

4. Do Setor Administrativo-Financeiro

No centro da análise encontra-se o setor que administra a empresa Devedora com suas decisões de comando bem como realiza a sua contabilidade, tendo-se assim conhecimento do destino dos valores faturados.

Em relação as atividades administrativas, constata-se que o interesse dos administradores da

Devedora é no sentido de manter a atividade produtiva, aumentando-a na proporção da sua capacidade de caixa.

Destaca-se ainda a total colaboração da Administração e Funcionários no atendimento a informações e documentos necessários.

Quanto a situação econômico-financeira, informa que a Recuperanda acumula um prejuízo contábil na ordem de (-)R\$ 250.515,00 e prejuízo operacional na ordem de R\$ 854.365,00.

A empresa não possui o crédito necessário ao incremento do capital de giro, tentando buscá-lo junto a factoring, o que encarece ainda mais o dinheiro obtido.

5. Dos Tributos e Contribuições

Informa que após o pedido de Recuperação assim se apresenta as contribuições e demais tributos:

- FGTS - não quitado
- INSS - não quitado (informada aos Administradores quanto as conseqüências do não pagamento dessa contribuição e da retenção indev.)
- IR retido - não quitado
- ICMS - não quitado
- PIS - não quitado
- COFINS - não quitado

6. Do Administrador

Mantém-se o atendimento aos credores quanto a esclarecimentos do Plano e a atividade da Recuperanda.

Foram mantidos os trabalhos análise de atividade da empresa com verificação *in loco* da produção.

7. Cumprimento do Plano de Recuperação

Renova-se a informação de total ausência de comprovação dos pagamentos de credores trabalhistas, sendo informado ao Administrador judicial que ainda há um crédito em aberto na ordem de trezentos mil reais.

Diante da negativa de venda dos bens do ativo para cobrir dívidas da Recuperanda, em especial as sujeitas à Recuperação, foi solicitada a realização de Assembleia Geral de Credores visando apresentar plano alternativo ao Plano anteriormente aprovado.

No mês de novembro ocorreu a AGC em continuidade a primeira instalação, porém novamente foi solicitada a suspensão dos trabalhos e sua continuidade em 20 de janeiro de 2017, quando então ocorreu a assembleia, e após debates, e posto em votação, foi aprovado o modificativo ao plano de recuperação.

Aguara-se a análise do ato pelo Juízo da Recuperação.

Por fim, informa ao contrário do que vinha relatando anteriormente, que a empresa apresenta melhoras em sua atividade, já projetando lucro da atividade, o que demonstra perspectivas em outros índices para os próximos meses.

DO PEDIDO

Ante o exposto, vem com o devido acato perante V.Exa. requerer:

a) o recebimento do relatório de atividades do Devedor, referente o mês de **JANEIRO/2017**;

b) Seja, após a devida análise pelos órgãos competentes, julgado bom o presente relatório.

Nestes Termos,
É o Relatório.

Guaramirim, 31 de março de 2017.

GILSON AMILTON SGROTT
ADVOGADO – OAB/SC. 9022
Administrador Judicial na Recup. Judicial
de Mannes Ltda.

Rol de Documentos em Anexo.

Anexo I – Relatório do perito técnico contábil e balanço do mês



CRC/SC: 007933/O-7 e CRA/SC: 25797

AO

Administrador Judicial da Recuperação das empresas:

MANNES LTDA e B M EMPREENDIMENTOS E PARTICIPAÇÕES S.A.

Dr. Gilson Amilton Sgrott

**POSIÇÃO FINANCEIRA E ADMINISTRATIVA DA EMPRESA
REFERENTE AO MÊS DE JANEIRO / 2017**

Segue abaixo, após análise dos relatórios e documentos fornecidos pelas empresas, algumas observações que achamos importantes para vossa tomada de decisão, referente ao mês de janeiro de 2017.

FATURAMENTO

A empresa teve como faturamento líquido no mês corrente o valor de R\$ 3.215.672,51, composto da seguinte maneira:

Mercado Interno:	R\$ 3.210.328,56
Prestação de Serviços:	R\$ 5.041,70
Vendas diversas:	R\$ 302,25

RECURSOS HUMANOS

A empresa terminou o mês com o total de 261 funcionários. Deste número, 15 estão afastados e 246 ativos, resultando num número de 4 funcionários a menos que o mês anterior.

Os salários do mês foram quitados integralmente no valor de R\$ 367.175,69, no dia 06/02/2017.

O FGTS teve o valor de R\$ 49.147,11 e foi não quitado.

IR (COD 0561) no valor de R\$ 6.522,28 e não foi quitado.



CRC/SC: 007933/O-7 e CRA/SC: 25797

O valor do INSS da parte dos empregados no mês foi no valor de R\$ 81.144,78 e não foi efetivado o recolhimento.

O valor da Mensalidade do Sindicato foi de R\$ 998,98 e não foi paga.

SITUAÇÃO COM RELAÇÃO AOS IMPOSTOS

ICMS: Saldo a pagar de R\$ 188.706,67 e não foi pago.

INSS: Sobre o faturamento foi de R\$ 64.147,94.

PIS: Saldo a pagar de R\$ 18.793,91 e não foi pago.

COFINS: Saldo a pagar de R\$ 86.565,86 e não foi pago.

PRODUÇÃO MENSAL

A produção no mês foi conforme descrito abaixo:

Mannes Matriz - Guaramirim

Segmento	Cap. Mês Uni.	
Colchões de Mola		2.872
Colchões de Espuma		567
Bases		2.014
Estofados		314
Travesseiros		1.944

RESULTADO CONTÁBIL

No balanço entregue pela empresa, referente ao ano de 2017, apresenta um prejuízo de R\$ 250.515,00. O valor do lucro operacional foi de R\$ 854.365,00. A diferença entre o resultado operacional e o resultado da empresa, é dividido em grande parte às despesas financeiras que acumuladamente no trimestre, totalizam o valor de R\$ 337.397,00. O Passivo está a Descoberto (*que significa, contabilmente falando, que se a empresa vendesse todo o seu patrimônio, ainda assim ficaria devendo tal valor*) no valor total de R\$ 73.877.013,00. A empresa tem um ATIVO CIRCULANTE (*que é uma referência aos bens e direitos que podem ser convertidos em dinheiro em curto prazo. Os*



CRC/SC: 007933/O-7 e CRA/SC: 25797

ativos que podem ser considerados como circulantes incluem: dinheiro em caixa, conta movimento em banco, aplicações financeiras, contas a receber, estoques, despesas antecipadas, numerário em caixa, depósito bancário, mercadorias, matérias-primas e títulos) no valor de R\$ 48.587.956,00 e um ATIVO TOTAL (O Ativo Total compreende os bens e direitos da companhia, expressos em moeda local) de R\$ 126.265.061,00.

Brusque/SC, 20 de fevereiro de 2017.

SILVIO GANESINI
CPF: 528 302 849-68
CRC/SC: 013782-O-9
CRA/SC: 25797


MANNES LTDA**C.N.P. J - 84.431.881/0001-95****BALANÇO PATRIMONIAL**

findo em 31 de Janeiro de 2017 e exercício de 2016

(Em mil reais)


ATIVO	jan/17	2016
CIRCULANTE		
Caixa e equivalente de caixa	1.711.475	1.655.342
Contas a Receber	15.779.246	15.789.842
Estoques	16.794.113	16.525.981
Impostos a Recuperar	9.173.791	9.136.517
Partes Relacionadas	936.173	936.173
Adiantamentos	4.150.118	4.092.509
Despesas do Exercício Seguinte	43.041	57.854
	<u>48.587.956</u>	<u>48.194.219</u>
NÃO CIRCULANTE		
Depósitos Judiciais	266.429	266.429
Partes Relacionadas	24.141.583	23.758.777
Provisões Trabalhistas - RJ	4.096.517	4.096.517
Outros Créditos	1.127.871	1.151.585
	<u>29.632.400</u>	<u>29.273.307</u>
PERMANENTE		
Investimentos	93.168	93.168
Imobilizado	47.701.087	47.842.424
Intangível	250.450	258.680
	<u>48.044.706</u>	<u>48.194.273</u>
Total do ativo	126.265.061	125.661.799



Roberto Mannes
CPF - 443.888.539-68
Presidente



João Antonio R. Lourenço
CPF 449.515.319-68
Contador
CRC/PR S SC-033525/O-7


MANNES LTDA**C.N.P. J - 84.431.881/0001-95****BALANÇO PATRIMONIAL**

findo em 31 de Janeiro de 2017 e exercício de 2016

(Em mil reais)

PASSIVO	jan/17	2016
CIRCULANTE		
Fornecedores	9.937.378	9.837.226
Empréstimos e Financiamentos	41.411.775	41.565.810
Obrigações sociais	15.939.744	15.971.599
Obrigações Tributárias	22.424.598	22.021.709
Adiantamento de Clientes	9.574.211	9.454.504
	<u>99.287.706</u>	<u>98.850.848</u>
NÃO CIRCULANTE		
Impostos Diferidos	7.343.452	7.356.454
Obrigações Tributárias	7.379.461	7.360.632
Fornecedores - RJ	19.800.977	19.804.509
Trabalhistas - RJ	4.096.517	4.096.517
Instituições Financeiras - RJ	60.811.145	60.409.522
Provisão contingencia	1.422.817	1.422.817
	<u>100.854.368</u>	<u>100.450.451</u>
PATRIMÔNIO LÍQUIDO		
Capital social	5.956.217	5.956.217
Reserva de Lucros	-48.056.478	-48.056.478
Ajuste de Avaliação Patrimonial	14.175.041	14.200.280
Lucros (prejuízos) Acum.	-45.951.793	-45.739.519
	<u>-73.877.013</u>	<u>-73.639.500</u>
Total do Passivo	126.265.061	125.661.799



Roberto Mannes
CPF - 443.888.539-68
Presidente




João Antonio R. Lourenço
CPF 449.515.319-68
Contador
CRC/PR S SC-033525/O-7




MANNES LTDA
C.N.P. J - 84.431.881/0001-95
DEMONSTRAÇÃO DO RESULTADO DO EXERCÍCIO
Findos em janeiro de 2017 e exercício de 2016
(Em mil reais)

	Jan/17	2016
RECEITA OPERACIONAL LÍQUIDA	2.405.870	28.717.819
(-) Custo dos produtos vendidos	-1.551.505	- 26.281.820
LUCRO OPERACIONAL BRUTO	854.365	2.436.000
(Despesas) receitas operacionais:		
(-) Despesas de vendas	-409.632	- 5.328.449
(-) Despesas Gerais e Administrativas	-373.543	- 4.500.504
(+) Outras receitas/despesas operacionais	15.693	- 4.045.055
	<u>-767.483</u>	<u>- 13.874.008</u>
LUCRO OPERACIONAL ANTES RESULT. FINANCEIRO.	86.881	- 11.438.008
(+) Receitas Financeiras	387.863	4.228.724
(-) Despesas Financeiras	-725.260	-7.961.674
	<u>-337.397</u>	<u>- 3.732.950</u>
LUCRO/PREJ. ANTES DO IMPOSTO DE RENDA E CONT. SOCIAL.	-250.515	- 15.170.958



Roberto Mannes
 CPF - 443.888.539-68
 Presidente



João Antonio R. Lourenço
 CPF 449.515.319-68
 Contador
 CRC/PR 5 SC-033525/O-7

Evento 55

Evento:

JUNTADA_DE_PETICAO___Nº_PROTOCOLO__WGMM_17_10006881_9 TIPO_DA_PETICAO__PRESTA

Data:

31/05/2017 14:46:05

Usuário:

MIG - USUÁRIO DE MIGRAÇÃO - ADMINISTRADOR DO SISTEMA

Processo:

0801136-87.2014.8.24.0026/SC

Sequência Evento:

55



OAB/SC 9022
Centro Empresarial João Dionísio Vechi
Rua Felipe Schmidt, 31 - 3º Andar/Sala 302 - Centro
CEP 88.350-075 - Brusque/SC - Fone/FAX: 47 3044-7005
contato@gilsonsgrott.com.br - www.gilsonsgrott.com.br

**EXCELENTÍSSIMO SENHOR JUIZ DE DIREITO DA 1ª VARA CÍVEL
DA COMARCA DE GUARAMIRIM – SANTA CATARINA.**

**Autos: Prestação de contas nº 0801136-87.2014.8.24.0026
Mannes Ltda e
BM Empreendimentos e Participações SA**

ANÁLISE DAS CONTAS MENSAIS

GILSON AMILTON SGROTT,
advogado, OAB/SC sob nº 9022, na condição de **ADMINISTRADOR
JUDICIAL**, devidamente nomeado junto aos Autos da Recuperação
Judicial em epigrafe, vem com o devido acato perante Vossa
Excelência, em atendimento ao Art. 22, inciso II, letra "c" da Lei e
Falências e Recuperação de Empresas – LFR, apresentar o

**RELATÓRIO MENSAL DO ADMINISTRADOR JUDICIAL
RELATIVO AS ATIVIDADES DO DEVEDOR**

relativas ao mês de **FEVEREIRO/2017**, nos seguintes termos:

1. Da forma do Relatório

Esse Administrador Judicial e equipe averiguaram a atividade da Empresa Devedora mediante a análise de três áreas distintas.

2. Do Setor de Pessoal

A fim de atender os princípios da Recuperação Judicial – *manutenção do emprego dos trabalhadores* – está sendo fiscalizado o Setor de RH, para que os demais Órgãos da Recuperação, bem como os Credores, tenham conhecimento da atual situação dos funcionários da Devedora.

No mês em análise, constatou-se que a empresa encontra-se com o seguinte número de funcionários:

Mês referência	Número de funcionários
Janeiro/2017	261
Fevereiro	264

Deste número restou ao final do período analisado 15 (QUINZE) funcionários afastados por algum tipo de benefício previdenciário.

Os salários devidos aos trabalhadores foram os seguintes, e foram quitados integralmente, sendo:

Mês referência	Valor total dos salários
Janeiro/2017	R\$ 367.175,69
Fevereiro	R\$ 425.872,45

3. Do Setor de Produção

Objetivando verificar se a empresa também atende a outro princípio da Recuperação Judicial - *manutenção da fonte produtora* - verificou-se o setor de produção da empresa Devedora.

Na análise realizada juntamente com o perito técnico e equipe, constatou-se que a Recuperanda encontra-se em funcionamento, mantendo suas atividades desde o pedido de recuperação, realizando o seguinte faturamento:

Mês Referência	Faturamento
Janeiro/2017	R\$ 3.215.672,51
Fevereiro	R\$ 3.784.293,12

Esse faturamento apresentou-se a partir das seguintes rendas:

Mês Referência	Venda internas	Vendas Diversas	Prest. Serviço
Janeiro/2017	R\$ 3.210.328,56	R\$ 302,25	R\$ 5.041,70
Fevereiro	R\$ 3.783.652,87	R\$ 338,00	R\$ 302,25

Junto ao relatório do Contador segue os números da produção instalada e realizada.

A produção é realizada na unidade Sede em Guaramirim/SC, as demais unidades foram totalmente desativas visando redução de custos.

Permanece turno único na sede em Guaramirim, reduzindo assim custos e concentrando esforços em horário comercial.

Permanece reduzido o faturamento em relação a média dos anos anteriores decorre mais da ausência de capital de giro e a dificuldade da busca de crédito para aquisição de matérias primas, do que a venda propriamente dita dos seus produtos.

Das Vendas

No mês analisado permaneceu baixa a venda em relação ao volume histórico desse período, grande parte decorrente de fatores externos, como a redução do consumo, e de fatores internos, como a ausência de crédito para o capital de giro da empresa.

Não há perspectivas de melhores nas vendas em decorrência da impossibilidade de assumir pedidos que não consigam cumprir.

4. Do Setor Administrativo-Financeiro

No centro da análise encontra-se o setor que administra a empresa Devedora com suas decisões de comando bem como realiza a sua contabilidade, tendo-se assim conhecimento do destino dos valores faturados.

Em relação as atividades administrativas, constata-se que o interesse dos administradores da

Devedora é no sentido de manter a atividade produtiva, aumentando-a na proporção da sua capacidade de caixa.

Destaca-se ainda a total colaboração da Administração e Funcionários no atendimento a informações e documentos necessários.

Quanto a situação econômico-financeira, informa que a Recuperanda acumula um prejuízo contábil na ordem de (-)R\$446.115,00 e prejuízo operacional na ordem de R\$99.090,00 – registre-se que o prejuízo do presente mês foi menor em relação ao mês anterior, o que demonstra resultada das reduções de custos praticadas pela empresa.

A empresa não possui o crédito necessário ao incremento do capital de giro, tentando buscá-lo junto a factoring, o que encarece ainda mais o dinheiro obtido.

5. Dos Tributos e Contribuições

Informa que após o pedido de Recuperação assim se apresenta as contribuições e demais tributos:

- FGTS - não quitado
- INSS - não quitado (informada aos Administradores quanto as conseqüências do não pagamento dessa contribuição e da retenção indev.)
- IR retido - não quitado
- ICMS - não quitado
- PIS - não quitado
- COFINS - não quitado

6. Do Administrador

Mantém-se o atendimento aos credores quanto a esclarecimentos do Plano e a atividade da Recuperanda.

Foram mantidos os trabalhos análise de atividade da empresa com verificação *in loco* da produção.

7. Cumprimento do Plano de Recuperação

Renova-se a informação de total ausência de comprovação dos pagamentos de credores trabalhistas, sendo informado ao Administrador judicial que ainda há um crédito em aberto na ordem de trezentos mil reais.

Diante da negativa de venda dos bens do ativo para cobrir dívidas da Recuperanda, em especial as sujeitas à Recuperação, foi solicitada a realização de Assembleia Geral de Credores visando apresentar plano alternativo ao Plano anteriormente aprovado.

No mês de novembro ocorreu a AGC em continuidade a primeira instalação, porém novamente foi solicitada a suspensão dos trabalhos e sua continuidade em 20 de janeiro de 2017, quando então ocorreu a assembléia, e após debates, e posto em votação, foi aprovado o modificativo ao plano de recuperação.



OAB/SC 9022
Centro Empresarial João Dionísio Vechi
Rua Felipe Schmidt, 31 - 3º Andar/Sala 302 - Centro
CEP 88.350-075 - Brusque/SC - Fone/FAX: 47 3044-7005
contato@gilsonsgrott.com.br - www.gilsonsgrott.com.br

Aguara-se a análise do ato pelo Juízo da Recuperação.

Por fim, informa ao contrário do que vinha relatando anteriormente, que a empresa apresenta melhoras em sua atividade, já projetando lucro da atividade, o que demonstra perspectivas em outros índices para os próximos meses.

DO PEDIDO

Ante o exposto, vem com o devido acato perante V.Exa. requerer:

a) o recebimento do relatório de atividades do Devedor, referente o mês de **FEVEREIRO/2017**;

b) Seja, após a devida análise pelos órgãos competentes, julgado bom o presente relatório.

Nestes Termos,
É o Relatório.

Guaramirim, 20 maio de 2017.

GILSON AMILTON SGROTT
ADVOGADO – OAB/SC. 9022
Administrador Judicial na Recup. Judicial
de Mannes Ltda.

Rol de Documentos em Anexo.

Anexo I – Relatório do perito técnico contábil e balanço do mês



CRC/SC: 007933/O-7 e CRA/SC: 25797

AO

Administrador Judicial da Recuperação das empresas:

MANNES LTDA e B M EMPREENDIMENTOS E PARTICIPAÇÕES S.A.

Dr. Gilson Amilton Sgrott

**POSIÇÃO FINANCEIRA E ADMINISTRATIVA DA EMPRESA
REFERENTE AO MÊS DE FEVEREIRO / 2017**

Segue abaixo, após análise dos relatórios e documentos fornecidos pelas empresas, algumas observações que achamos importantes para vossa tomada de decisão, referente ao mês de fevereiro de 2017.

FATURAMENTO

A empresa teve como faturamento líquido no mês corrente o valor de R\$ 3.784.293,12, composto da seguinte maneira:

Mercado Interno:	R\$ 3.783.652,87
Prestação de Serviços:	R\$ 338,00
Vendas diversas:	R\$ 302,25

RECURSOS HUMANOS

A empresa terminou o mês com o total de 264 funcionários. Deste número, 15 estão afastados e 249 ativos, resultando num número de 3 funcionários a mais que o mês anterior.

Os salários do mês foram quitados integralmente no valor de R\$ 425.872,45, no dia 06/03/2017.

O FGTS teve o valor de R\$ 42.462,99 e foi não quitado.

IR (COD 0561) no valor de R\$ 7.023,62 e não foi quitado.



CRC/SC: 007933/O-7 e CRA/SC: 25797

O valor do INSS da parte dos empregados no mês foi no valor de R\$ 61.851,18 e não foi efetivado o recolhimento.

O valor da Mensalidade do Sindicato foi de R\$ 998,98 e não foi paga.

SITUAÇÃO COM RELAÇÃO AOS IMPOSTOS

ICMS: Saldo a pagar de R\$ 97.570,00 e não foi pago.

INSS: Sobre o faturamento foi de R\$ 62.449,62.

PIS: Saldo a pagar de R\$ 9.443,00 e não foi pago.

COFINS: Saldo a pagar de R\$ 43.447,00 e não foi pago.

PRODUÇÃO MENSAL

A produção no mês foi conforme descrito abaixo:

Mannes Matriz - Guaramirim

Segmento	Cap. Mês Un.	
Colchões de Mola		3.472
Colchões de Espuma		942
Bases		1.770
Estofados		481
Travesseiros		1.933

RESULTADO CONTÁBIL

No balanço entregue pela empresa, referente ao ano de 2017, apresenta um prejuízo de R\$ 446.115,00. O valor do prejuízo operacional foi de R\$ 99.090,00. A diferença entre o resultado operacional e o resultado da empresa, é dividido em grande parte às despesas financeiras que acumuladamente no trimestre, totalizam o valor de R\$ 347.025,00. O Passivo está a Descoberto (*que significa, contabilmente falando, que se a empresa vendesse todo o seu patrimônio, ainda assim ficaria devendo tal valor*) no valor total de R\$ 74.059.611,00. A empresa tem um ATIVO CIRCULANTE (*que é uma referência aos bens e direitos que podem ser convertidos em dinheiro em curto prazo. Os*

Rua Felipe Schmidt, nº 136 - Sala 1 - Piso Superior - Bairro: São Luiz
88.351-000 - Brusque - SC

CNPJ/MF: 13.720.109/0001-45 - CRC: SC 007933/O-7 - CRA: SC 25797
Fone: (47) 3350-5000 - e-mail: silvio@sacont.com.br



CRC/SC: 007933/O-7 e CRA/SC: 25797

ativos que podem ser considerados como circulantes incluem: dinheiro em caixa, conta movimento em banco, aplicações financeiras, contas a receber, estoques, despesas antecipadas, numerário em caixa, depósito bancário, mercadorias, matérias-primas e títulos) no valor de R\$ 48.029.619,00 e um ATIVO TOTAL (O Ativo Total compreende os bens e direitos da companhia, expressos em moeda local) de R\$ 125.738.836,00.

Brusque/SC, 20 de março de 2017.



SILVIO GIANESINI
CPF: 528 302 849-68
CRC/SC: 013782-O-9
CRA/SC: 25797



MANNES LTDA
C.N.P. J - 84.431.881/0001-95
BALANÇO PATRIMONIAL
findo em 28 de Fevereiro de 2017 e exercício de 2016
(Em mil reais)

ATIVO	fev/17	2016
CIRCULANTE		
Caixa e equivalente de caixa	1.767.608	1.655.342
Contas a Receber	15.425.276	15.789.842
Estoques	16.553.791	16.525.981
Impostos a Recuperar	9.132.202	9.136.517
Partes Relacionadas	936.173	936.173
Adiantamentos	4.186.343	4.092.509
Despesas do Exercício Seguinte	28.228	57.854
	<u>48.029.619</u>	<u>48.194.219</u>
NÃO CIRCULANTE		
Depósitos Judiciais	266.429	266.429
Partes Relacionadas	24.396.945	23.758.777
Provisões Trabalhistas - RJ	4.096.517	4.096.517
Outros Créditos	1.054.065	1.151.585
	<u>29.813.956</u>	<u>29.273.307</u>
PERMANENTE		
Investimentos	93.168	93.168
Imobilizado	47.559.868	47.842.424
Intangível	242.224	258.680
	<u>47.895.261</u>	<u>48.194.273</u>
Total do ativo	125.738.836	125.661.799



Roberto Mannes
 CPF - 443.888.539-68
 Presidente



João Antonio R. Lourenço
 CPF 449.515.319-68
 Contador
 CRC/PR 5 SC-033525/O-7



MANNES LTDA
C.N.P. J - 84.431.881/0001-95
BALANÇO PATRIMONIAL

findo em 28 de Fevereiro de 2017 e exercício de 2016
 (Em mil reais)

PASSIVO	fev/17	2016
CIRCULANTE		
Fornecedores	10.084.152	9.837.226
Empréstimos e Financiamentos	41.642.510	41.565.810
Obrigações sociais	16.155.081	15.971.599
Obrigações Tributárias	22.678.414	22.021.709
Adiantamento de Clientes	8.501.508	9.454.504
	<u>99.061.665</u>	<u>98.850.848</u>
NÃO CIRCULANTE		
Impostos Diferidos	7.330.451	7.356.454
Obrigações Tributárias	7.310.227	7.360.632
Fornecedores - RJ	19.765.626	19.804.509
Trabalhistas - RJ	4.096.517	4.096.517
Instituições Financeiras - RJ	60.811.145	60.409.522
Provisão contingencia	1.422.817	1.422.817
	<u>100.736.782</u>	<u>100.450.451</u>
PATRIMÔNIO LÍQUIDO		
Capital social	5.956.217	5.956.217
Reserva de Lucros	- 48.056.478	-48.056.478
Ajuste de Avaliação Patrimonial	14.149.803	14.200.280
Lucros (prejuízos) Acum.	- 46.109.154	-45.739.519
	<u>- 74.059.611</u>	<u>-73.639.500</u>
Total do Passivo	125.738.836	125.661.799



Roberto Mannes
 CPF - 443.888.539-68
 Presidente



João Antonio R. Lourenço
 CPF 449.515.319-68
 Contador
 CRC/PR S SC-033525/O-7



MANNES LTDA
C.N.P. J - 84.431.881/0001-95
DEMONSTRAÇÃO DO RESULTADO DO EXERCÍCIO
Findos em Fevereiro de 2017 e exercício de 2016
(Em mil reais)

	fev/17	2016
RECEITA OPERACIONAL LÍQUIDA	5.360.657	28.717.819
(-) Custo dos produtos vendidos	- 4.079.096	- 26.281.820
LUCRO OPERACIONAL BRUTO	1.281.561	2.436.000
(Despesas) receitas operacionais		
(-) Despesas de vendas	- 826.189	- 5.328.449
(-) Despesas Gerais e Administrativas	- 622.677	- 4.500.504
(+) Outras receitas/despesas operacionais	68.215	- 4.045.055
	<u>- 1.380.651</u>	<u>- 13.874.008</u>
LUCRO OPERACIONAL ANTES RESULT. FINANCEIRO.	- 99.090	- 11.438.008
(+) Receitas Financeiras	688.061	4.228.724
(-) Despesas Financeiras	- 1.035.086	- 7.961.674
	<u>- 347.025</u>	<u>- 3.732.950</u>
LUCRO/PREJ. ANTES DO IMPOSTO DE RENDA E CONT. SOCIAL.	- 446.115	- 15.170.958



Roberto Mannes
 CPF - 443.888.539-68
 Presidente



João Antônio R. Lourenço
 CPF 449.515.319-68
 Contador
 CRC/PR S SC-033525/O-7

Evento 56

Evento:

JUNTADA_DE_PETICAO___Nº_PROTOCOLO__WGMM_17_10006885_1 TIPO_DA_PETICAO__PRESTA

Data:

31/05/2017 14:47:48

Usuário:

MIG - USUÁRIO DE MIGRAÇÃO - ADMINISTRADOR DO SISTEMA

Processo:

0801136-87.2014.8.24.0026/SC

Sequência Evento:

56



OAB/SC 9022
Centro Empresarial João Dionísio Vechi
Rua Felipe Schmidt, 31 - 3º Andar/Sala 302 - Centro
CEP 88.350-075 - Brusque/SC - Fone/FAX: 47 3044-7005
contato@gilsonsgrott.com.br - www.gilsonsgrott.com.br

**EXCELENTÍSSIMO SENHOR JUIZ DE DIREITO DA 1ª VARA CÍVEL
DA COMARCA DE GUARAMIRIM – SANTA CATARINA.**

**Autos: Prestação de contas nº 0801136-87.2014.8.24.0026
Mannes Ltda e BM Empreendimentos e Participações SA**

ANÁLISE DAS CONTAS MENSAIS

GILSON AMILTON SGROTT,
advogado, OAB/SC sob nº 9022, na condição de **ADMINISTRADOR
JUDICIAL**, devidamente nomeado junto aos Autos da Recuperação
Judicial em epigrafe, vem com o devido acato perante Vossa
Excelência, em atendimento ao Art. 22, inciso II, letra “c” da Lei e
Falências e Recuperação de Empresas – LFR, apresentar o

**RELATÓRIO MENSAL DO ADMINISTRADOR JUDICIAL
RELATIVO AS ATIVIDADES DO DEVEDOR**

relativas ao mês de **MARÇO/2017**, nos seguintes termos:

1. Da forma do Relatório

Esse Administrador Judicial e equipe averiguaram a atividade da Empresa Devedora mediante a análise de três áreas distintas.

2. Do Setor de Pessoal

A fim de atender os princípios da Recuperação Judicial – *manutenção do emprego dos trabalhadores* – está sendo fiscalizado o Setor de RH, para que os demais Órgãos da Recuperação, bem como os Credores, tenham conhecimento da atual situação dos funcionários da Devedora.

No mês em análise, constatou-se que a empresa encontra-se com o seguinte número de funcionários:

Mês referência	Número de funcionários
Janeiro/2017	261
Fevereiro	264
Março	260

Deste número restou ao final do período analisado 16 (dezesseis) funcionários afastados por algum tipo de benefício previdenciário.

Os salários devidos aos trabalhadores foram os seguintes, e foram quitados integralmente, sendo:

Mês referência	Valor total dos salários
Janeiro/2017	R\$ 367.175,69
Fevereiro	R\$ 425.872,45
Março	R\$ 397.779,08

3. Do Setor de Produção

Objetivando verificar se a empresa também atende a outro princípio da Recuperação Judicial - *manutenção da fonte produtora* - verificou-se o setor de produção da empresa Devedora.

Na análise realizada juntamente com o perito técnico e equipe, constatou-se que a Recuperanda encontra-se em funcionamento, mantendo suas atividades desde o pedido de recuperação, realizando o seguinte faturamento:

Mês Referência	Faturamento
Janeiro/2017	R\$ 3.215.672,51
Fevereiro	R\$ 3.784.293,12
Março	R\$ 3.719.292,76

Esse faturamento apresentou-se a partir das seguintes rendas:

Mês Referência	Venda internas	Vendas Diversas	Prest. Serviço
Janeiro/2017	R\$ 3.210.328,56	R\$ 302,25	R\$ 5.041,70
Fevereiro	R\$ 3.783.652,87	R\$ 338,00	R\$ 302,25
Março	R\$ 3.709.992,23	R\$ 302,25	R\$ 8.998,28

Junto ao relatório do Contador segue os números da produção instalada e realizada.

A produção é realizada na unidade Sede em Guaramirim/SC, as demais unidades foram totalmente desativas visando redução de custos.

Permanece turno único na sede em Guaramirim, reduzindo assim custos e concentrando esforços em horário comercial.

Permanece reduzido o faturamento em relação a média dos anos anteriores decorre mais da ausência de capital de giro e a dificuldade da busca de crédito para aquisição de matérias primas, do que a venda propriamente dita dos seus produtos.

Das Vendas

No mês analisado permaneceu baixa a venda em relação ao volume histórico desse período, grande parte decorrente de fatores externos, como a redução do consumo, e de fatores internos, como a ausência de crédito para o capital de giro da empresa.

Não há perspectivas de melhores nas vendas em decorrência da impossibilidade de assumir pedidos que não consigam cumprir.

4. Do Setor Administrativo-Financeiro

No centro da análise encontra-se o setor que administra a empresa Devedora com suas decisões de comando bem como realiza a sua contabilidade, tendo-se assim conhecimento do destino dos valores faturados.

Em relação as atividades administrativas, constata-se que o interesse dos administradores da Devedora é no sentido de manter a atividade produtiva, aumentando-a na proporção da sua capacidade de caixa.

Destaca-se ainda a total colaboração da Administração e Funcionários no atendimento a informações e documentos necessários.

Quanto a situação econômico-financeira, informa que a Recuperanda acumula um prejuízo contábil na ordem de (-)R\$3.273.811,00 e prejuízo operacional na ordem de R\$896.414,00.

A empresa não possui o crédito necessário ao incremento do capital de giro, tentando buscá-lo junto a factoring, o que encarece ainda mais o dinheiro obtido.

5. Dos Tributos e Contribuições

Informa que após o pedido de Recuperação assim se apresenta as contribuições e demais tributos:

- FGTS - não quitado
- INSS - não quitado (informada aos Administradores quanto as conseqüências do não pagamento dessa contribuição e da retenção indev.)
- IR retido - não quitado
- ICMS - não quitado
- PIS - não quitado
- COFINS - não quitado

6. Do Administrador

Mantém-se o atendimento aos credores quanto a esclarecimentos do Plano e a atividade da Recuperanda.

Foram mantidos os trabalhos análise de atividade da empresa com verificação *in loco* da produção.

7. Cumprimento do Plano de Recuperação

No mês de janeiro de 2017 ocorreu a assembléia geral de credores com aprovação do modificativo ao plano de recuperação.

Neste mês, foi homologado o Plano, tendo como principal matéria a alienação dos imóveis que compõem a sede da empresa para pagamento dos credores.

DO PEDIDO

Ante o exposto, vem com o devido acato perante V.Exa. requerer:

a) o recebimento do relatório de atividades do Devedor, referente o mês de **MARÇO/2017**;

b) Seja, após a devida análise pelos órgãos competentes, julgado bom o presente relatório.

Nestes Termos,



OAB/SC 9022

Centro Empresarial João Dionísio Vechi
Rua Felipe Schmidt, 31 - 3º Andar/Sala 302 - Centro
CEP 88.350-075 - Brusque/SC - Fone/FAX: 47 3044-7005
contato@gilsonsgrott.com.br - www.gilsonsgrott.com.br

É o Relatório.

Guaramirim, 20 maio de 2017.

GILSON AMILTON SGROTT
ADVOGADO – OAB/SC. 9022
Administrador Judicial na Recup. Judicial
de Mannes Ltda.

Rol de Documentos em Anexo.

Anexo I – Relatório do perito técnico contábil e balanço do mês



CRC/SC: 007933/O-7 e CRA/SC: 25797

AO

Administrador Judicial da Recuperação das empresas:

MANNES LTDA e B M EMPREENDIMENTOS E PARTICIPAÇÕES S.A.

Dr. Gilson Amilton Sgrott

**POSIÇÃO FINANCEIRA E ADMINISTRATIVA DA EMPRESA
REFERENTE AO MÊS DE MARÇO / 2017**

Segue abaixo, após análise dos relatórios e documentos fornecidos pelas empresas, algumas observações que achamos importantes para vossa tomada de decisão, referente ao mês de março de 2017.

FATURAMENTO

A empresa teve como faturamento líquido no mês corrente o valor de R\$ 3.784.293,12, composto da seguinte maneira:

Mercado Interno:	R\$ 3.709.992,23
Prestação de Serviços:	R\$ 8.998,28
Vendas diversas:	R\$ 302,25

RECURSOS HUMANOS

A empresa terminou o mês com o total de 260 funcionários. Deste número, 16 estão afastados e 244 ativos, resultando num número de 5 funcionários a menos que o mês anterior.

Os salários do mês foram quitados integralmente no valor de R\$ 397.779,08, no dia 06/04/2017.

O FGTS teve o valor de R\$ 42.302,33 e foi não quitado.

IR (COD 0561) no valor de R\$ 10.340,92 e não foi quitado.



CRC/SC: 007933/O-7 e CRA/SC: 25797

O valor do INSS da parte dos empregados no mês foi no valor de R\$ 61.494,00 e não foi efetivado o recolhimento.

O valor da Mensalidade do Sindicato foi de R\$ 16.832,72 e não foi paga.

SITUAÇÃO COM RELAÇÃO AOS IMPOSTOS

ICMS: Saldo a pagar de R\$ 133.522,27 e não foi pago.

INSS: Sobre o faturamento foi de R\$ 65.470,01.

PIS: Saldo a pagar de R\$ 8.984,96 e não foi pago.

COFINS: Saldo a pagar de R\$ 41.385,29 e não foi pago.

PRODUÇÃO MENSAL

A produção no mês foi conforme descrito abaixo:

Mannes Matriz - Guaramirim

Segmento	Cap. Mês Uni.	
Colchões de Mola		3.467
Colchões de Espuma		843
Bases		1.680
Estofados		459
Travesseiros		2.216

RESULTADO CONTÁBIL

No balanço entregue pela empresa, referente ao ano de 2017, apresenta um prejuízo de R\$ 3.273.811,00. O valor do prejuízo operacional foi de R\$ 896.414,00. A diferença entre o resultado operacional e o resultado da empresa, é dividido em grande parte às despesas financeiras que acumuladamente no trimestre, totalizam o valor de R\$ 400.155,00. O Passivo está a Descoberto (*que significa, contabilmente falando, que se a empresa vendesse todo o seu patrimônio, ainda assim ficaria devendo tal valor*) no valor total de R\$ 76.874.306,00. A empresa tem um ATIVO CIRCULANTE (*que é uma referência aos bens e direitos que podem ser convertidos em*



CRC/SC: 007933/O-7 e CRA/SC: 25797

dinheiro em curto prazo. Os ativos que podem ser considerados como circulantes incluem: dinheiro em caixa, conta movimento em banco, aplicações financeiras, contas a receber, estoques, despesas antecipadas, numerário em caixa, depósito bancário, mercadorias, matérias-primas e títulos) no valor de R\$ 45.641.071,00 e um ATIVO TOTAL (O Ativo Total compreende os bens e direitos da companhia, expressos em moeda local) de R\$ 123.450.452,00.

Brusque/SC, 20 de abril de 2017.



SILVIO GANESINI
CPF: 528 302 849-68
CRC/SC: 013782-O-9
CRA/SC: 25797


MANNES LTDA**C.N.P.J - 84.431.881/0001-95****BALANÇO PATRIMONIAL****findo em 31 de Março de 2017 e exercício de 2016****(Em mil reais)**


ATIVO	mar/17	2016
CIRCULANTE		
Caixa e equivalente de caixa	1.809.815	1.655.342
Contas a Receber	15.536.095	15.789.842
Estoques	14.055.987	16.525.981
Impostos a Recuperar	9.141.123	9.136.517
Partes Relacionadas	936.173	936.173
Adiantamentos	4.133.652	4.092.509
Despesas do Exercício Seguinte	28.228	57.854
	45.641.071	48.194.219
NÃO CIRCULANTE		
Depósitos Judiciais	266.429	266.429
Partes Relacionadas	24.638.129	23.758.777
Provisões Trabalhistas - RJ	4.096.517	4.096.517
Outros Créditos	1.062.243	1.151.585
	30.063.318	29.273.307
PERMANENTE		
Investimentos	93.168	93.168
Imobilizado	47.418.761	47.842.424
Intangível	234.133	258.680
	47.746.063	48.194.273
Total do ativo	123.450.452	125.661.799



Roberto Mannes
CPF - 443.888.539-68
Presidente



João Antônio B. Lourenço
CPF 449.515.319-68
Contador
CRC/PR S SC-033525/O-7



MANNES LTDA
C.N.P. J - 84.431.881/0001-95
BALANÇO PATRIMONIAL
findo em 31 de Março de 2017 e exercício de 2016
(Em mil reais)

PASSIVO	mar/17	2016
CIRCULANTE		
Fornecedores	9.774.124	9.837.226
Empréstimos e Financiamentos	42.039.349	41.565.810
Obrigações sociais	16.421.234	15.971.599
Obrigações Tributárias	22.871.483	22.021.709
Adiantamento de Clientes	8.437.357	9.454.504
	<u>99.543.547</u>	<u>98.850.848</u>
NÃO CIRCULANTE		
Impostos Diferidos	7.317.450	7.356.454
Obrigações Tributárias	7.374.112	7.360.632
Fornecedores - RJ	19.759.171	19.804.509
Trabalhistas - RJ	4.096.517	4.096.517
Instituições Financeiras - RJ	60.811.145	60.409.522
Provisão contingencia	1.422.817	1.422.817
	<u>100.781.211</u>	<u>100.450.451</u>
PATRIMÔNIO LÍQUIDO		
Capital social	5.956.217	5.956.217
Reserva de Lucros	- 48.056.478	-48.056.478
Ajuste de Avaliação Patrimonial	14.124.566	14.200.280
Lucros (prejuízos) Acum.	- 48.898.612	-45.739.519
	<u>- 76.874.306</u>	<u>-73.639.500</u>
Total do Passivo	123.450.452	125.661.799



Roberto Mannes
 CPF - 443.888.539-68
 Presidente



João Antonio R. Lourenço
 CPF 449.515.319-68
 Contador
 CRC/PR S SC-033525/O-7



MANNES LTDA
C.N.P. J - 84.431.881/0001-95
DEMONSTRAÇÃO DO RESULTADO DO EXERCÍCIO
Findos em Março de 2017 e exercício de 2016
(Em mil reais)

	mar/17	2016
RECEITA OPERACIONAL LÍQUIDA	8.141.133	28.717.819
(-) Custo dos produtos vendidos	- 9.037.546	- 26.281.820
LUCRO OPERACIONAL BRUTO	- 896.414	2.436.000
(Despesas) receitas operacionais		
(-) Despesas de vendas	- 1.160.527	- 5.328.449
(-) Despesas Gerais e Administrativas	- 892.032	- 4.500.504
(+) Outras receitas/despesas operacionais	75.317	- 4.045.055
	<u>- 1.977.243</u>	<u>- 13.874.008</u>
LUCRO OPERACIONAL ANTES RESULT. FINANCEIRO.	- 2.873.656	- 11.438.008
(+) Receltas Financeiras	938.531	4.228.724
(-) Despesas Financeiras	- 1.338.686	- 7.961.674
	<u>- 400.155</u>	<u>- 3.732.950</u>
LUCRO/PREJ. ANTES DO IMPOSTO DE RENDA E CONT. SOCIAL	- 3.273.811	- 15.170.958



Roberto Mannes
 CPF - 443.888.539-68
 Presidente



João Antonio R. Lourenço
 CPF 449.515.319-68
 Contador
 CRC/PR S SC-033525/O-7

Evento 57

Evento:

JUNTADA_DE_PETICAO___Nº_PROTOCOLO__WGMM_17_10008681_7 TIPO_DA_PETICAO__PRESTA

Data:

04/07/2017 11:45:14

Usuário:

MIG - USUÁRIO DE MIGRAÇÃO - ADMINISTRADOR DO SISTEMA

Processo:

0801136-87.2014.8.24.0026/SC

Sequência Evento:

57



OAB/SC 9022
Centro Empresarial João Dionísio Vechi
Rua Felipe Schmidt, 31 - 3º Andar/Sala 302 - Centro
CEP 88.350-075 - Brusque/SC - Fone/FAX: 47 3044-7005
contato@gilsonsgrott.com.br - www.gilsonsgrott.com.br

**EXCELENTÍSSIMO SENHOR JUIZ DE DIREITO DA 1ª VARA CÍVEL
DA COMARCA DE GUARAMIRIM – SANTA CATARINA.**

**Autos: Prestação de contas nº 0801136-87.2014.8.24.0026
Mannes Ltda e BM Empreendimentos e Participações SA**

ANÁLISE DAS CONTAS MENSAIS

GILSON AMILTON SGROTT,
advogado, OAB/SC sob nº 9022, na condição de **ADMINISTRADOR
JUDICIAL**, devidamente nomeado junto aos Autos da Recuperação
Judicial em epigrafe, vem com o devido acato perante Vossa
Excelência, em atendimento ao Art. 22, inciso II, letra “c” da Lei e
Falências e Recuperação de Empresas – LFR, apresentar o

**RELATÓRIO MENSAL DO ADMINISTRADOR JUDICIAL
RELATIVO AS ATIVIDADES DO DEVEDOR**

relativas ao mês de **ABRIL/2017**, nos seguintes termos:

1. Da forma do Relatório

Esse Administrador Judicial e equipe averiguaram a atividade da Empresa Devedora mediante a análise de três áreas distintas.

2. Do Setor de Pessoal

A fim de atender os princípios da Recuperação Judicial – *manutenção do emprego dos trabalhadores* – está sendo fiscalizado o Setor de RH, para que os demais Órgãos da Recuperação, bem como os Credores, tenham conhecimento da atual situação dos funcionários da Devedora.

No mês em análise, constatou-se que a empresa encontra-se com o seguinte número de funcionários:

Mês referência	Número de funcionários
Janeiro/2017	261
Fevereiro	264
Março	260
Abril	251

Deste número restou ao final do período analisado 15 (dezesseis) funcionários afastados por algum tipo de benefício previdenciário.

Os salários devidos aos trabalhadores foram os seguintes, e foram quitados integralmente, sendo:

Mês referência	Valor total dos salários
Janeiro/2017	R\$ 367.175,69
Fevereiro	R\$ 425.872,45

Março	R\$ 397.779,08
Abril	R\$ 373.092,50

3. Do Setor de Produção

Objetivando verificar se a empresa também atende a outro princípio da Recuperação Judicial - *manutenção da fonte produtora* - verificou-se o setor de produção da empresa Devedora.

Na análise realizada juntamente com o perito técnico e equipe, constatou-se que a Recuperanda encontra-se em funcionamento, mantendo suas atividades desde o pedido de recuperação, realizando o seguinte faturamento:

Mês Referência	Faturamento
Janeiro/2017	R\$ 3.215.672,51
Fevereiro	R\$ 3.784.293,12
Março	R\$ 3.719.292,76
Abril	R\$ 2.633.142,10

Esse faturamento apresentou-se a partir das seguintes rendas:

Mês Referência	Venda internas	Vendas Diversas	Prest. Serviço
Janeiro/2017	R\$ 3.210.328,56	R\$ 302,25	R\$ 5.041,70
Fevereiro	R\$ 3.783.652,87	R\$ 338,00	R\$ 302,25
Março	R\$ 3.709.992,23	R\$ 302,25	R\$ 8.998,28
Abril	R\$ 2.627.979,80	R\$ 525,50	R\$ 4.636,80

Junto ao relatório do Contador segue os números da produção instalada e realizada.

A produção é realizada na unidade Sede em Guaramirim/SC, as demais unidades foram totalmente desativas visando redução de custos.

Permanece turno único na sede em Guaramirim, reduzindo assim custos e concentrando esforços em horário comercial.

Permanece reduzido o faturamento em relação a média dos anos anteriores decorre mais da ausência de capital de giro e a dificuldade da busca de crédito para aquisição de matérias primas, do que a venda propriamente dita dos seus produtos.

Das Vendas

No mês analisado permaneceu baixa a venda em relação ao volume histórico desse período, grande parte decorrente de fatores externos, como a redução do consumo, e de fatores internos, como a ausência de crédito para o capital de giro da empresa.

Não há perspectivas de melhores nas vendas em decorrência da impossibilidade de assumir pedidos que não consigam cumprir.

4. Do Setor Administrativo-Financeiro

No centro da análise encontra-se o setor que administra a empresa Devedora com suas decisões de

comando bem como realiza a sua contabilidade, tendo-se assim conhecimento do destino dos valores faturados.

Em relação as atividades administrativas, constata-se que o interesse dos administradores da Devedora é no sentido de manter a atividade produtiva, aumentando-a na proporção da sua capacidade de caixa.

Destaca-se ainda a total colaboração da Administração e Funcionários no atendimento a informações e documentos necessários.

Quanto a situação econômico-financeira, informa que a Recuperanda acumula um prejuízo contábil na ordem de (-)R\$4.041.643,00 e prejuízo operacional na ordem de R\$808.887,00.

A empresa não possui o crédito necessário ao incremento do capital de giro, tentando buscá-lo junto a factoring, o que encarece ainda mais o dinheiro obtido.

5. Dos Tributos e Contribuições

Informa que após o pedido de Recuperação assim se apresenta as contribuições e demais tributos:

- FGTS - não quitado
- INSS - não quitado (informada aos Administradores quanto as conseqüências do não pagamento dessa contribuição e da retenção indev.)
- IR retido - não quitado
- ICMS - não quitado
- PIS - não quitado
- COFINS - não quitado

6. Do Administrador

Mantém-se o atendimento aos credores quanto a esclarecimentos do Plano e a atividade da Recuperanda.

Foram mantidos os trabalhos análise de atividade da empresa com verificação *in loco* da produção.

7. Cumprimento do Plano de Recuperação

No mês de janeiro de 2017 ocorreu a assembléia geral de credores com aprovação do modificativo ao plano de recuperação.

No mês de março, foi homologado o Plano, tendo como principal matéria a alienação dos imóveis que compõem a sede da empresa para pagamento dos credores.

Aguarda-se leilão para o ato de alienação.

DO PEDIDO

Ante o exposto, vem com o devido acato perante V.Exa. requerer:



OAB/SC 9022

Centro Empresarial João Dionísio Vechi
Rua Felipe Schmidt, 31 - 3º Andar/Sala 302 - Centro
CEP 88.350-075 - Brusque/SC - Fone/FAX: 47 3044-7005
contato@gilsonsgrott.com.br - www.gilsonsgrott.com.br

a) o recebimento do relatório de atividades do Devedor, referente o mês de **ABRIL/2017**;

b) Seja, após a devida análise pelos órgãos competentes, julgado bom o presente relatório.

Nestes Termos,

É o Relatório.

Guaramirim, 26 junho de 2017.

GILSON AMILTON SGROTT
ADVOGADO – OAB/SC. 9022
Administrador Judicial na Recup. Judicial
de Mannes Ltda.

Rol de Documentos em Anexo.

Anexo I – Relatório do perito técnico contábil e balanço do mês



CRC/SC: 007933/O-7 e CRA/SC: 25797

AO

Administrador Judicial da Recuperação das empresas:

MANNES LTDA e B M EMPREENDIMENTOS E PARTICIPAÇÕES S.A.

Dr. Gilson Amilton Sgrott

**POSIÇÃO FINANCEIRA E ADMINISTRATIVA DA EMPRESA
REFERENTE AO MÊS DE ABRIL / 2017**

Segue abaixo, após análise dos relatórios e documentos fornecidos pelas empresas, algumas observações que achamos importantes para vossa tomada de decisão, referente ao mês de abril de 2017.

FATURAMENTO

A empresa teve como faturamento líquido no mês corrente o valor de R\$ 2.633.142,10, composto da seguinte maneira:

Mercado Interno:	R\$ 2.627.979,80
Prestação de Serviços:	R\$ 4.636,80
Vendas diversas:	R\$ 525,50

RECURSOS HUMANOS

A empresa terminou o mês com o total de 251 funcionários. Deste número, 15 estão afastados e 236 ativos, resultando num número de 8 funcionários a menos que o mês anterior.

Os salários do mês foram quitados integralmente no valor de R\$ 373.092,50, no dia 05/05/2017.

O FGTS teve o valor de R\$ 40.317,43 e foi não quitado.

IR (COD 0561) no valor de R\$ 9.324,33 e não foi quitado.



CRC/SC: 007933/O-7 e CRA/SC: 25797

O valor do INSS da parte dos empregados no mês foi no valor de R\$ 62.670,65 e não foi efetivado o recolhimento.

O valor da Mensalidade do Sindicato foi de R\$ 672,88 e não foi paga.

SITUAÇÃO COM RELAÇÃO AOS IMPOSTOS

ICMS: Saldo a pagar de R\$ 100.263,57 e não foi pago.

INSS: Sobre o faturamento foi de R\$ 46.573,74.

PIS: Saldo a pagar de R\$ 7.089,23 e não foi pago.

COFINS: Saldo a pagar de R\$ 32.653,43 e não foi pago.

PRODUÇÃO MENSAL

A produção no mês foi conforme descrito abaixo:

Mannes Matriz - Guaramirim

Segmento	Cap. Mês Uni.	
Colchões de Mola		1.990
Colchões de Espuma		801
Bases		1.241
Estofados		371
Travesseiros		2.133

RESULTADO CONTÁBIL

No balanço entregue pela empresa, referente ao ano de 2017, apresenta um prejuízo de R\$ 4.041.643,00. O valor do prejuízo operacional foi de R\$ 808.887,00. A diferença entre o resultado operacional e o resultado da empresa, é dividido em grande parte às despesas financeiras que acumuladamente no trimestre, totalizam o valor de R\$ 700.904,00. O Passivo está a Descoberto (*que significa, contabilmente falando, que se a empresa vendesse todo o seu patrimônio, ainda assim ficaria devendo tal valor*) no valor total de R\$ 77.642.145,00. A empresa tem um ATIVO CIRCULANTE (*que é uma referência aos bens e direitos que podem ser convertidos em*

Rua Felipe Schmidt, nº 136 – Sala 1 – Piso Superior – Bairro: São Luiz

88.351-000 - Brusque - SC

CNPJ/MF: 13.720.109/0001-45 – CRC: SC 007933/O-7 – CRA: SC 25797

Fone: (47) 3350-5000 - e-mail: silvio@sacont.com.br



CRC/SC: 007933/O-7 e CRA/SC: 25797

dinheiro em curto prazo. Os ativos que podem ser considerados como circulantes incluem: dinheiro em caixa, conta movimento em banco, aplicações financeiras, contas a receber, estoques, despesas antecipadas, numerário em caixa, depósito bancário, mercadorias, matérias-primas e títulos) no valor de R\$ 44.826.259,00 e um ATIVO TOTAL (O Ativo Total compreende os bens e direitos da companhia, expressos em moeda local) de R\$ 122.338.908,00.

Brusque/SC, 20 de maio de 2017.

SILVIO GIANESINI
CPF: 528 302 849-68
CRC/SC: 013782-O-9
CRA/SC: 25797


MANNES LTDA

C.N.P. J - 84.431.881/0001-95

BALANÇO PATRIMONIAL

findo em 30 de Abril de 2017 e exercício de 2016

(Em mil reais)

ATIVO	abr/17	2016
CIRCULANTE		
Caixa e equivalente de caixa	1.841.466	1.655.342
Contas a Receber	14.766.361	15.789.842
Estoques	13.784.920	16.525.981
Impostos a Recuperar	9.126.916	9.136.517
Partes Relacionadas	936.173	936.173
Adiantamentos	4.318.053	4.092.509
Despesas do Exercício Seguinte	52.371	57.854
	<u>44.826.259</u>	<u>48.194.219</u>
NÃO CIRCULANTE		
Depósitos Judiciais	266.429	266.429
Partes Relacionadas	24.611.418	23.758.777
Provisões Trabalhistas - RJ	4.096.517	4.096.517
Outros Créditos	1.028.831	1.151.585
	<u>30.003.194</u>	<u>29.273.307</u>
PERMANENTE		
Investimentos	93.168	93.168
Imobilizado	47.190.242	47.842.424
Intangível	226.044	258.680
	<u>47.509.454</u>	<u>48.194.273</u>
Total do ativo	122.338.908	125.661.799



Roberto Mannes
CPF - 443.888.539-68
Presidente



João Antonio R. Lourenço
CPF 449.515.319-68
Contador
CRC/PR 5 SC-033525/O-7


MANNES LTDA**C.N.P. J - 84.431.881/0001-95****BALANÇO PATRIMONIAL****findo em 30 de Abril de 2017 e exercício de 2016****(Em mil reais)**


PASSIVO	abr/17	2016
CIRCULANTE		
Fornecedores	9.681.402	9.837.226
Empréstimos e Financiamentos	41.889.169	41.565.810
Obrigações sociais	16.428.355	15.971.599
Obrigações Tributárias	23.066.746	22.021.709
Adiantamento de Clientes	8.138.091	9.454.504
	<u>99.203.763</u>	<u>98.850.848</u>
NÃO CIRCULANTE		
Impostos Diferidos	7.317.450	7.356.454
Obrigações Tributárias	7.372.942	7.360.632
Fornecedores - RJ	19.756.420	19.804.509
Trabalhistas - RJ	4.096.517	4.096.517
Instituições Financeiras - RJ	60.811.145	60.409.522
Provisão contingencia	1.422.817	1.422.817
	<u>100.777.290</u>	<u>100.450.451</u>
PATRIMÔNIO LÍQUIDO		
Capital social	5.956.217	5.956.217
Reserva de Lucros	- 48.056.478	-48.056.478
Ajuste de Avaliação Patrimonial	14.124.566	14.200.280
Lucros (prejuízos) Acum.	- 49.666.450	-45.739.519
	<u>- 77.642.145</u>	<u>-73.639.500</u>
Total do Passivo	122.338.908	125.661.799



Roberto Mannes
CPF - 443.888.539-68
Presidente



João Antonio R. Lourenço
CPF 449.515.319-68
Contador
CRC/PR S SC-033525/O-7




MANNES LTDA
C.N.P. J - 84.431.881/0001-95
DEMONSTRAÇÃO DO RESULTADO DO EXERCÍCIO
Findos em Abril de 2017 e exercício de 2016
(Em mil reais)

	abr/17	2016
RECEITA OPERACIONAL LÍQUIDA	10.185.733	28.717.819
(-) Custo dos produtos vendidos	- 10.994.619	- 26.281.820
LUCRO OPERACIONAL BRUTO	- 808.887	2.436.000
[Despesas] receitas operacionais		
(-) Despesas de vendas	- 1.513.311	- 5.328.449
(-) Despesas Gerais e Administrativas	- 1.142.217	- 4.500.504
(+) Outras receitas/despesas operacionais	123.676	- 4.045.055
	<u>- 2.531.852</u>	<u>- 13.874.008</u>
LUCRO OPERACIONAL ANTES RESULT. FINANCEIRO.	- 3.340.739	- 11.438.008
(+) Receitas Financeiras	935.625	4.228.724
(-) Despesas Financeiras	- 1.636.529	-7.961.674
	<u>- 700.904</u>	<u>- 3.732.950</u>
LUCRO/PREJ. ANTES DO IMPOSTO DE RENDA E CONT. SOCIAL.	- 4.041.643	- 15.170.958



Roberto Mannes
 CPF - 443.888.539-68
 Presidente



João Antonio R. Lourenço
 CPF 449.515.319-68
 Contador
 CRC/PR S SC-033525/O-7

Evento 58

Evento:

JUNTADA_DE_PETICAO___Nº_PROTOCOLO__WGMM_17_10008683_3 TIPO_DA_PETICAO__PRESTA

Data:

04/07/2017 11:45:32

Usuário:

MIG - USUÁRIO DE MIGRAÇÃO - ADMINISTRADOR DO SISTEMA

Processo:

0801136-87.2014.8.24.0026/SC

Sequência Evento:

58



OAB/SC 9022
Centro Empresarial João Dionísio Vechi
Rua Felipe Schmidt, 31 - 3º Andar/Sala 302 - Centro
CEP 88.350-075 - Brusque/SC - Fone/FAX: 47 3044-7005
contato@gilsonsgrott.com.br - www.gilsonsgrott.com.br

**EXCELENTÍSSIMO SENHOR JUIZ DE DIREITO DA 1ª VARA CÍVEL
DA COMARCA DE GUARAMIRIM – SANTA CATARINA.**

**Autos: Prestação de contas nº 0801136-87.2014.8.24.0026
Mannes Ltda e BM Empreendimentos e Participações SA**

ANÁLISE DAS CONTAS MENSAIS

GILSON AMILTON SGROTT,
advogado, OAB/SC sob nº 9022, na condição de **ADMINISTRADOR
JUDICIAL**, devidamente nomeado junto aos Autos da Recuperação
Judicial em epigrafe, vem com o devido acato perante Vossa
Excelência, em atendimento ao Art. 22, inciso II, letra “c” da Lei e
Falências e Recuperação de Empresas – LFR, apresentar o

**RELATÓRIO MENSAL DO ADMINISTRADOR JUDICIAL
RELATIVO AS ATIVIDADES DO DEVEDOR**

relativas ao mês de **MAIO/2017**, nos seguintes termos:

1. Da forma do Relatório

Esse Administrador Judicial e equipe averiguaram a atividade da Empresa Devedora mediante a análise de três áreas distintas.

2. Do Setor de Pessoal

A fim de atender os princípios da Recuperação Judicial – *manutenção do emprego dos trabalhadores* – está sendo fiscalizado o Setor de RH, para que os demais Órgãos da Recuperação, bem como os Credores, tenham conhecimento da atual situação dos funcionários da Devedora.

No mês em análise, constatou-se que a empresa encontra-se com o seguinte número de funcionários:

Mês referência	Número de funcionários
Janeiro/2017	261
Fevereiro	264
Março	260
Abril	251
Maior	264

Deste número restou ao final do período analisado 14 (dezesesseis) funcionários afastados por algum tipo de benefício previdenciário.

Os salários devidos aos trabalhadores foram os seguintes, e foram quitados integralmente, sendo:

Mês referência	Valor total dos salários
Janeiro/2017	R\$ 367.175,69



Fevereiro	R\$ 425.872,45
Março	R\$ 397.779,08
Abril	R\$ 373.092,50
Maio	R\$ 384.316,77

3. Do Setor de Produção

Objetivando verificar se a empresa também atende a outro princípio da Recuperação Judicial - *manutenção da fonte produtora* - verificou-se o setor de produção da empresa Devedora.

Na análise realizada juntamente com o perito técnico e equipe, constatou-se que a Recuperanda encontra-se em funcionamento, mantendo suas atividades desde o pedido de recuperação, realizando o seguinte faturamento:

Mês Referência	Faturamento
Janeiro/2017	R\$ 3.215.672,51
Fevereiro	R\$ 3.784.293,12
Março	R\$ 3.719.292,76
Abril	R\$ 2.633.142,10
Maio	R\$ 2.918.362,25

Esse faturamento apresentou-se a partir das seguintes rendas:

Mês Referência	Venda internas	Vendas Diversas	Prest. Serviço
Janeiro/2017	R\$ 3.210.328,56	R\$ 302,25	R\$ 5.041,70
Fevereiro	R\$ 3.783.652,87	R\$ 338,00	R\$ 302,25
Março	R\$ 3.709.992,23	R\$ 302,25	R\$ 8.998,28
Abril	R\$ 2.627.979,80	R\$ 525,50	R\$ 4.636,80
Maio	R\$ 2.910.419,63	R\$ 439,25	R\$ 7.503,37

Junto ao relatório do Contador segue os números da produção instalada e realizada.

A produção é realizada na unidade Sede em Guaramirim/SC, as demais unidades foram totalmente desativas visando redução de custos.

Permanece turno único na sede em Guaramirim, reduzindo assim custos e concentrando esforços em horário comercial.

Permanece reduzido o faturamento em relação a média dos anos anteriores decorre mais da ausência de capital de giro e a dificuldade da busca de crédito para aquisição de matérias primas, do que a venda propriamente dita dos seus produtos.

Das Vendas

No mês analisado permaneceu baixa a venda em relação ao volume histórico desse período, grande parte decorrente de fatores externos, como a redução do consumo, e de fatores internos, como a ausência de crédito para o capital de giro da empresa.

Não há perspectivas de melhores nas vendas em decorrência da impossibilidade de assumir pedidos que não consigam cumprir.

4. Do Setor Administrativo-

Financeiro

No centro da análise encontra-se o setor que administra a empresa Devedora com suas decisões de comando bem como realiza a sua contabilidade, tendo-se assim conhecimento do destino dos valores faturados.

Em relação as atividades administrativas, constata-se que o interesse dos administradores da Devedora é no sentido de manter a atividade produtiva, aumentando-a na proporção da sua capacidade de caixa.

Destaca-se ainda a total colaboração da Administração e Funcionários no atendimento a informações e documentos necessários.

Quanto a situação econômico-financeira, informa que a Recuperanda acumula um prejuízo contábil na ordem de (-)R\$5.816.841,00 e prejuízo operacional na ordem de R\$1.567.787,00.

A empresa não possui o crédito necessário ao incremento do capital de giro, tentando buscá-lo junto a factoring, o que encarece ainda mais o dinheiro obtido.

5. Dos Tributos e Contribuições

Informa que após o pedido de Recuperação assim se apresenta as contribuições e demais tributos:

- FGTS - não quitado
- INSS - não quitado (informada aos Administradores quanto as conseqüências do não pagamento dessa contribuição e da retenção indev.)
- IR retido - não quitado

- ICMS - não quitado
- PIS - não quitado
- COFINS - não quitado

6. Do Administrador

Mantém-se o atendimento aos credores quanto a esclarecimentos do Plano e a atividade da Recuperanda.

Foram mantidos os trabalhos análise de atividade da empresa com verificação *in loco* da produção.

7. Cumprimento do Plano de Recuperação

No mês de janeiro de 2017 ocorreu a assembléia geral de credores com aprovação do modificativo ao plano de recuperação.

Neste mês, foi homologado o Plano, tendo como principal matéria a alienação dos imóveis que compõem a sede da empresa para pagamento dos credores.

Aguarda-se leilão para a alienação dos imóveis.



OAB/SC 9022

Centro Empresarial João Dionísio Vechi
Rua Felipe Schmidt, 31 - 3º Andar/Sala 302 - Centro
CEP 88.350-075 - Brusque/SC - Fone/FAX: 47 3044-7005
contato@gilsonsgrott.com.br - www.gilsonsgrott.com.br

DO PEDIDO

Ante o exposto, vem com o devido acato perante V.Exa. requerer:

a) o recebimento do relatório de atividades do Devedor, referente o mês de **MAIO/2017**;

b) Seja, após a devida análise pelos órgãos competentes, julgado bom o presente relatório.

Nestes Termos,

É o Relatório.

Guaramirim, 26 junho de 2017.

GILSON AMILTON SGROTT
ADVOGADO – OAB/SC. 9022
Administrador Judicial na Recup. Judicial
de Mannes Ltda.

Rol de Documentos em Anexo.

Anexo I – Relatório do perito técnico contábil e balanço do mês



CRC/SC: 007933/O-7 e CRA/SC: 25797

AO

Administrador Judicial da Recuperação das empresas:

MANNES LTDA e B M EMPREENDIMENTOS E PARTICIPAÇÕES S.A.

Dr. Gilson Amilton Sgrott

**POSIÇÃO FINANCEIRA E ADMINISTRATIVA DA EMPRESA
REFERENTE AO MÊS DE MAIO / 2017**

Segue abaixo, após análise dos relatórios e documentos fornecidos pelas empresas, algumas observações que achamos importantes para vossa tomada de decisão, referente ao mês de maio de 2017.

FATURAMENTO

A empresa teve como faturamento líquido no mês corrente o valor de R\$ 2.918.362,25, composto da seguinte maneira:

Mercado Interno:	R\$ 2.910.419,63
Prestação de Serviços:	R\$ 7.503,37
Vendas diversas:	R\$ 439,25

RECURSOS HUMANOS

A empresa terminou o mês com o total de 264 funcionários. Deste número, 14 estão afastados e 250 ativos, resultando num número de 14 funcionários a mais que o mês anterior.

Os salários do mês foram quitados integralmente no valor de R\$ 384.316,77, no dia 06/06/2017.

O FGTS teve o valor de R\$ 41.115,38 e foi não quitado.

IR (COD 0561) no valor de R\$ 10.677,10 e não foi quitado.



CRC/SC: 007933/O-7 e CRA/SC: 25797

O valor do INSS da parte dos empregados no mês foi no valor de R\$ 65.208,18 e não foi efetivado o recolhimento.

O valor da Mensalidade do Sindicato foi de R\$ 1.020,98 e não foi paga.

SITUAÇÃO COM RELAÇÃO AOS IMPOSTOS

ICMS: Saldo a pagar de R\$ 132.824,26 e não foi pago.

INSS: Sobre o faturamento foi de R\$ 57.715,31.

PIS: Saldo a pagar de R\$ 10.098,11 e não foi pago.

COFINS: Saldo a pagar de R\$ 46.512,50 e não foi pago.

PRODUÇÃO MENSAL

A produção no mês foi conforme descrito abaixo:

Mannes Matriz - Guaramirim

Segmento	Cap. Mês Uní.	
Colchões de Mola		2.710
Colchões de Espuma		779
Bases		1.227
Estofados		478
Travesseiros		5.964

RESULTADO CONTÁBIL

No balanço entregue pela empresa, referente ao ano de 2017, apresenta um prejuízo de R\$ 5.816.841,00. O valor do prejuízo operacional foi de R\$ 1.567.787,00. A diferença entre o resultado operacional e o resultado da empresa, é dividido em grande parte às despesas financeiras que acumuladamente no trimestre, totalizam o valor de R\$ 1.076.332,00. O Passivo está a Descoberto (*que significa, contabilmente falando, que se a empresa vendesse todo o seu patrimônio, ainda assim ficaria devendo tal valor*) no valor total de R\$ 79.391.341,00. A empresa tem um ATIVO CIRCULANTE (*que é uma referência aos bens e direitos que podem ser convertidos em*



CRC/SC: 007933/O-7 e CRA/SC: 25797

dinheiro em curto prazo. Os ativos que podem ser considerados como circulantes incluem: dinheiro em caixa, conta movimento em banco, aplicações financeiras, contas a receber, estoques, despesas antecipadas, numerário em caixa, depósito bancário, mercadorias, matérias-primas e títulos) no valor de R\$ 42.343.580,00 e um ATIVO TOTAL (O Ativo Total compreende os bens e direitos da companhia, expressos em moeda local) de R\$ 119.718.380,00.

Brusque/SC, 20 de junho de 2017.



SILVIO GIANESINI
CPF: 528 302 849-68
CRC/SC: 013782-O-9
CRA/SC: 25797




MANNES LTDA
C.N.P. J - 84.431.881/0001-95
BALANÇO PATRIMONIAL
findo em 31 de Maio de 2017 e exercício de 2016
(Em mil reais)


ATIVO	mai/17	2016
CIRCULANTE		
Caixa e equivalente de caixa	1.897.537	1.655.342
Contas a Receber	14.320.979	15.789.842
Estoques	12.912.313	16.525.981
Impostos a Recuperar	8.581.881	9.136.517
Partes Relacionadas	936.173	936.173
Adiantamentos	3.657.589	4.092.509
Despesas do Exercício Seguinte	37.108	57.854
	<u>42.343.580</u>	<u>48.194.219</u>
NÃO CIRCULANTE		
Depósitos Judiciais	266.429	266.429
Partes Relacionadas	24.626.087	23.758.777
Provisões Trabalhistas - RJ	4.096.517	4.096.517
Outros Créditos	1.014.409	1.151.585
	<u>30.003.441</u>	<u>29.273.307</u>
PERMANENTE		
Investimentos	93.168	93.168
Imobilizado	47.049.505	47.842.424
Intangível	228.685	258.680
	<u>47.371.359</u>	<u>48.194.273</u>
Total do ativo	119.718.380	125.661.799



Roberto Mannes
 CPF - 443.888.539-68
 Presidente



João Antonio R. Lourenço
 CPF 449.515.319-68
 Contador
 CRC/PR S SC-033525/O-7



MANNES LTDA
C.N.P. J - 84.431.881/0001-95
BALANÇO PATRIMONIAL
findo em 31 de Maio de 2017 e exercício de 2016
(Em mil reais)

PASSIVO	mai/17	2016
CIRCULANTE		
Fornecedores	9.666.981	9.837.226
Empréstimos e Financiamentos	41.626.669	41.565.810
Obrigações sociais	16.687.317	15.971.599
Obrigações Tributárias	22.878.154	22.021.709
Adiantamento de Clientes	8.112.494	9.454.504
	<u>98.971.615</u>	<u>98.850.848</u>
NÃO CIRCULANTE		
Impostos Diferidos	7.291.447	7.356.454
Obrigações Tributárias	6.759.760	7.360.632
Fornecedores - RJ	19.756.420	19.804.509
Trabalhistas - RJ	4.096.517	4.096.517
Instituições Financeiras - RJ	60.811.145	60.409.522
Provisão contingencia	1.422.817	1.422.817
	<u>100.138.106</u>	<u>100.450.451</u>
PATRIMÔNIO LÍQUIDO		
Capital social	5.956.217	5.956.217
Reserva de Lucros	- 48.056.478	-48.056.478
Ajuste de Avaliação Patrimonial	14.074.104	14.200.280
Lucros (prejuízos) Acum.	- 51.365.184	-45.739.519
	<u>- 79.391.341</u>	<u>-73.639.500</u>
Total do Passivo	119.718.380	125.661.799



Roberto Mannes
 CPF - 443.888.539-68
 Presidente



João Antonio R. Lourenço
 CPF 449.515.319-68
 Contador
 CRC/PR 5 SC-033525/O-7




MANNES LTDA
C.N.P. J - 84.431.881/0001-95
DEMONSTRAÇÃO DO RESULTADO DO EXERCÍCIO
Findos em Maio de 2017 e exercício de 2016
(Em mil reais)

	mai/17	2016
RECEITA OPERACIONAL LÍQUIDA	12.347.855	28.717.819
(-) Custo dos produtos vendidos	- 13.915.642	- 26.281.820
LUCRO OPERACIONAL BRUTO	- 1.567.787	2.436.000
(Despesas) receitas operacionais		
(-) Despesas de vendas	- 1.914.077	- 5.328.449
(-) Despesas Gerais e Administrativas	- 1.388.832	- 4.500.504
(+) Outras receitas/despesas operacionais	130.187	- 4.045.055
	<u>- 3.172.722</u>	<u>- 13.874.008</u>
LUCRO OPERACIONAL ANTES RESULT. FINANCEIRO.	- 4.740.509	- 11.438.008
(+) Receitas Financeiras	966.118	4.228.724
(-) Despesas Financeiras	- 2.042.449	- 7.961.674
	<u>- 1.076.332</u>	<u>- 3.732.950</u>
LUCRO/PREJ. ANTES DO IMPOSTO DE RENDA E CONT. SOCIAL.	- 5.816.841	- 15.170.958



Roberto Mannes
 CPF - 443.888.539-68
 Presidente



João Antonio R. Lourenço
 CPF 449.515.319-68
 Contador
 CRC/PR S SC-033525/O-7

Evento 59

Evento:

JUNTADA_DE_PETICAO___Nº_PROTOCOLO__WGMM_17_10012417_4 TIPO_DA_PETICAO__PRESTA

Data:

29/08/2017 16:18:35

Usuário:

MIG - USUÁRIO DE MIGRAÇÃO - ADMINISTRADOR DO SISTEMA

Processo:

0801136-87.2014.8.24.0026/SC

Sequência Evento:

59



OAB/SC 9022
Centro Empresarial João Dionísio Vechi
Rua Felipe Schmidt, 31 - 3º Andar/Sala 302 - Centro
CEP 88.350-075 - Brusque/SC - Fone/FAX: 47 3044-7005
contato@gilsonsgrott.com.br - www.gilsonsgrott.com.br

**EXCELENTÍSSIMO SENHOR JUIZ DE DIREITO DA 1ª VARA CÍVEL
DA COMARCA DE GUARAMIRIM – SANTA CATARINA.**

**Autos: Prestação de contas nº 0801136-87.2014.8.24.0026
Mannes Ltda e BM Empreendimentos e Participações SA**

ANÁLISE DAS CONTAS MENSAS

GILSON AMILTON SGROTT,
advogado, OAB/SC sob nº 9022, na condição de **ADMINISTRADOR
JUDICIAL**, devidamente nomeado junto aos Autos da Recuperação
Judicial em epigrafe, vem com o devido acato perante Vossa
Excelência, em atendimento ao Art. 22, inciso II, letra “c” da Lei e
Falências e Recuperação de Empresas – LFR, apresentar o

**RELATÓRIO MENSAL DO ADMINISTRADOR JUDICIAL
RELATIVO AS ATIVIDADES DO DEVEDOR**

relativas ao mês de **JUNHO/2017**, nos seguintes termos:

1. Da forma do Relatório

Esse Administrador Judicial e equipe averiguaram a atividade da Empresa Devedora mediante a análise de três áreas distintas.

2. Do Setor de Pessoal

A fim de atender os princípios da Recuperação Judicial – *manutenção do emprego dos trabalhadores* – está sendo fiscalizado o Setor de RH, para que os demais Órgãos da Recuperação, bem como os Credores, tenham conhecimento da atual situação dos funcionários da Devedora.

No mês em análise, constatou-se que a empresa encontra-se com o seguinte número de funcionários:

Mês referência	Número de funcionários
Janeiro/2017	261
Fevereiro	264
Março	260
Abril	251
Mai	264
Junho	247

Deste número restou ao final do período analisado 14 (quatorze) funcionários afastados por algum tipo de benefício previdenciário.

Os salários devidos aos trabalhadores foram os seguintes, e foram quitados integralmente, sendo:

Mês referência	Valor total dos salários
Janeiro/2017	R\$ 367.175,69
Fevereiro	R\$ 425.872,45
Março	R\$ 397.779,08
Abril	R\$ 373.092,50
Maio	R\$ 384.316,77
Junho	R\$ 371.155,66

3. Do Setor de Produção

Objetivando verificar se a empresa também atende a outro princípio da Recuperação Judicial - *manutenção da fonte produtora* - verificou-se o setor de produção da empresa Devedora.

Na análise realizada juntamente com o perito técnico e equipe, constatou-se que a Recuperanda encontra-se em funcionamento, mantendo suas atividades desde o pedido de recuperação, realizando o seguinte faturamento:

Mês Referência	Faturamento
Janeiro/2017	R\$ 3.215.672,51
Fevereiro	R\$ 3.784.293,12
Março	R\$ 3.719.292,76
Abril	R\$ 2.633.142,10
Maio	R\$ 2.918.362,25
Junho	R\$ 2.785.647,67

Esse faturamento apresentou-se a partir das seguintes rendas:

Mês Referência	Venda internas	Vendas Diversas	Prest. Serviço
Janeiro/2017	R\$ 3.210.328,56	R\$ 302,25	R\$ 5.041,70
Fevereiro	R\$ 3.783.652,87	R\$ 338,00	R\$ 302,25

Março	R\$ 3.709.992,23	R\$ 302,25	R\$ 8.998,28
Abril	R\$ 2.627.979,80	R\$ 525,50	R\$ 4.636,80
Maiο	R\$ 2.910.419,63	R\$ 439,25	R\$ 7.503,37
Junho	R\$ 2.785.026,17	R\$ 621,50	R\$ 0,00

Junto ao relatório do Contador segue os números da produção instalada e realizada.

A produção é realizada na unidade Sede em Guaramirim/SC, as demais unidades foram totalmente desativas visando redução de custos.

Permanece turno único na sede em Guaramirim, reduzindo assim custos e concentrando esforços em horário comercial.

Permanece reduzido o faturamento em relação a média dos anos anteriores decorre mais da ausência de capital de giro e a dificuldade da busca de crédito para aquisição de matérias primas, do que a venda propriamente dita dos seus produtos.

Das Vendas

No mês analisado permaneceu baixa a venda em relação ao volume histórico desse período, grande parte decorrente de fatores externos, como a redução do consumo, e de fatores internos, como a ausência de crédito para o capital de giro da empresa.

Não há perspectivas de melhores nas vendas em decorrência da impossibilidade de assumir pedidos que não consigam cumprir.

4. Do Setor Administrativo-Financeiro

No centro da análise encontra-se o setor que administra a empresa Devedora com suas decisões de comando bem como realiza a sua contabilidade, tendo-se assim conhecimento do destino dos valores faturados.

Em relação as atividades administrativas, constata-se que o interesse dos administradores da Devedora é no sentido de manter a atividade produtiva, aumentando-a na proporção da sua capacidade de caixa.

Destaca-se ainda a total colaboração da Administração e Funcionários no atendimento a informações e documentos necessários.

Quanto a situação econômico-financeira, informa que a Recuperanda acumula um prejuízo contábil na ordem de (-)R\$6.223.420,00 e prejuízo operacional na ordem de R\$1.270.098,00.

A empresa não possui o crédito necessário ao incremento do capital de giro, tentando buscá-lo junto a factoring, o que encarece ainda mais o dinheiro obtido.

5. Dos Tributos e Contribuições

Informa que após o pedido de Recuperação assim se apresenta as contribuições e demais tributos:

- FGTS - não quitado
- INSS - não quitado
- IR retido - não quitado
- ICMS - não quitado
- PIS - não quitado
- COFINS - não quitado

Conforme realiza mensalmente, os representantes legais da empresa foram devidamente comunicados quanto as responsabilidades pelo não recolhimento de tributos, em especial os decorrentes de retenção do trabalhador

6. Do Administrador

Mantém-se o atendimento aos credores quanto a esclarecimentos do Plano e a atividade da Recuperanda.

Foram mantidos os trabalhos análise de atividade da empresa com verificação *in loco* da produção.

7. Cumprimento do Plano de Recuperação

Conforme já informado, no mês de janeiro de 2017 ocorreu a assembléia geral de credores com aprovação do modificativo ao plano de recuperação.



OAB/SC 9022
Centro Empresarial João Dionísio Vechi
Rua Felipe Schmidt, 31 - 3º Andar/Sala 302 - Centro
CEP 88.350-075 - Brusque/SC - Fone/FAX: 47 3044-7005
contato@gilsonsgrott.com.br - www.gilsonsgrott.com.br

O Plano, devidamente homologado, tem como principal matéria a alienação dos imóveis que compõem a sede da empresa para pagamento dos credores.

Aguarda-se leilão para a alienação dos imóveis.

DO PEDIDO

Ante o exposto, vem com o devido acato perante V.Exa. requerer:

a) o recebimento do relatório de atividades do Devedor, referente o mês de **JUNHO/2017**;

b) Seja, após a devida análise pelos órgãos competentes, julgado bom o presente relatório.

Nestes Termos,
É o Relatório.

Guaramirim, 17 agosto de 2017.

GILSON AMILTON SGROTT
ADVOGADO – OAB/SC. 9022
Administrador Judicial na Recup. Judicial
de Mannes Ltda.

Rol de Documentos em Anexo.

Anexo I – Relatório do perito técnico contábil e balanço do mês



CRC/SC: 007933/O-7 e CRA/SC: 25797

AO

Administrador Judicial da Recuperação das empresas:

MANNES LTDA e B M EMPREENDIMENTOS E PARTICIPAÇÕES S.A.

Dr. Gilson Amilton Sgrott

**POSIÇÃO FINANCEIRA E ADMINISTRATIVA DA EMPRESA
REFERENTE AO MÊS DE JUNHO / 2017**

Segue abaixo, após análise dos relatórios e documentos fornecidos pelas empresas, algumas observações que achamos importantes para vossa tomada de decisão, referente ao mês de junho de 2017.

FATURAMENTO

A empresa teve como faturamento líquido no mês corrente o valor de R\$ 2.785.647,67, composto da seguinte maneira:

Mercado Interno:	R\$ 2.785.026,17
Prestação de Serviços:	R\$ 0,00
Vendas diversas:	R\$ 621,50

RECURSOS HUMANOS

A empresa terminou o mês com o total de 247 funcionários. Deste número, 14 estão afastados e 233 ativos, resultando num número de 17 funcionários a menos que o mês anterior.

Os salários do mês foram quitados integralmente no valor de R\$ 371.155,66, no dia 06/07/2017.

O FGTS teve o valor de R\$ 38.668,16 e foi não quitado.

IR (COD 0561) no valor de R\$ 9.368,58 e não foi quitado.



CRC/SC: 007933/O-7 e CRA/SC: 25797

O valor do INSS da parte dos empregados no mês foi no valor de R\$ 65.208,18 e não foi efetivado o recolhimento.

O valor da Mensalidade do Sindicato foi de R\$ 1.020,98 e não foi paga.

SITUAÇÃO COM RELAÇÃO AOS IMPOSTOS

ICMS: Saldo a pagar de R\$ 220.485,56 e não foi pago.

INSS: Sobre o faturamento foi de R\$ 57.363,56.

PIS: Saldo a pagar de R\$ 12.431,93 e não foi pago.

COFINS: Saldo a pagar de R\$ 57.262,22 e não foi pago.

PRODUÇÃO MENSAL

A produção no mês foi conforme descrito abaixo:

Mannes Matriz - Guaramirim

Segmento	Cap. Mês Uni.	
Colchões de Mola		2.571
Colchões de Espuma		511
Bases		937
Estofados		451
Travesseiros		5.256

RESULTADO CONTÁBIL

No balanço entregue pela empresa, referente ao ano de 2017, apresenta um prejuízo de R\$ 6.223.420,00. O valor do prejuízo operacional foi de R\$ 1.270.098,00. A diferença entre o resultado operacional e o resultado da empresa, é dividido em grande parte às despesas financeiras que acumuladamente no trimestre, totalizam o valor de R\$ 1.198.726,00. O Passivo está a Descoberto (*que significa, contabilmente falando, que se a empresa vendesse todo o seu patrimônio, ainda assim ficaria devendo tal valor*) no valor total de R\$ 79.784.919,00. A empresa tem um ATIVO CIRCULANTE (*que é uma referência aos bens e direitos que podem ser convertidos em*




CRC/SC: 007933/O-7 e CRA/SC: 25797

dinheiro em curto prazo. Os ativos que podem ser considerados como circulantes incluem: dinheiro em caixa, conta movimento em banco, aplicações financeiras, contas a receber, estoques, despesas antecipadas, numerário em caixa, depósito bancário, mercadorias, matérias-primas e títulos) no valor de R\$ 40.071.307,00 e um ATIVO TOTAL (O Ativo Total compreende os bens e direitos da companhia, expressos em moeda local) de R\$ 117.340.625,00.

Brusque/SC, 20 de junho de 2017.



SILVIO GIANESINI
CPF: 528 302 849-68
CRC/SC: 013782-O-9
CRA/SC: 25797


MANNES LTDA**C.N.P. J - 84.431.881/0001-95****BALANÇO PATRIMONIAL****findo em 30 de Junho de 2017 e exercício de 2016****(Em mil reais)**

ATIVO	jun/17	2016
CIRCULANTE		
Caixa e equivalente de caixa	1.915.011	1.655.342
Contas a Receber	12.194.739	15.789.842
Estoques	13.211.831	16.525.981
Impostos a Recuperar	8.637.387	9.136.517
Partes Relacionadas	319.173	936.173
Adiantamentos	3.678.684	4.092.509
Despesas do Exercício Seguinte	114.483	57.854
	<u>40.071.307</u>	<u>48.194.219</u>
NÃO CIRCULANTE		
Depósitos Judiciais	266.429	266.429
Partes Relacionadas	24.704.041	23.758.777
Provisões Trabalhistas - RJ	4.096.517	4.096.517
Outros Créditos	979.679	1.151.585
	<u>30.046.665</u>	<u>29.273.307</u>
PERMANENTE		
Investimentos	93.168	93.168
Imobilizado	46.898.141	47.842.424
Intangível	231.344	258.680
	<u>47.222.653</u>	<u>48.194.273</u>
Total do ativo	117.340.625	125.661.799



Roberto Mannes
CPF - 443.888.539-68
Presidente



João Antonio R. Lourenço
CPF 449.515.319-68
Contador
CRC/PR S SC-033525/O-7



MANNES LTDA
C.N.P.J - 84.431.881/0001-95
BALANÇO PATRIMONIAL
findo em 30 de Junho de 2017 e exercício de 2016
(Em mil reais)

PASSIVO	Jun/17	2016
CIRCULANTE		
Fornecedores	9.851.439	9.837.226
Empréstimos e Financiamentos	41.517.383	41.565.810
Obrigações sociais	16.868.744	15.971.599
Obrigações Tributárias	23.233.422	22.021.709
Adiantamento de Clientes	6.164.323	9.454.504
	<u>97.635.311</u>	<u>98.850.848</u>
NÃO CIRCULANTE		
Impostos Diferidos	7.278.446	7.356.454
Obrigações Tributárias	6.744.176	7.360.632
Fornecedores - RJ	19.754.132	19.804.509
Trabalhistas - RJ	4.096.517	4.096.517
Instituições Financeiras - RJ	60.194.145	60.409.522
Provisão contingencia	1.422.817	1.422.817
	<u>99.490.233</u>	<u>100.450.451</u>
PATRIMÔNIO LÍQUIDO		
Capital social	5.956.217	5.956.217
Reserva de Lucros	- 48.056.478	-48.056.478
Ajuste de Avaliação Patrimonial	14.048.867	14.200.280
Lucros (prejuízos) Acum.	- 51.733.525	-45.739.519
	<u>- 79.784.919</u>	<u>-73.639.500</u>
Total do Passivo	117.340.625	125.661.799



Roberto Mannes
 CPF - 443.888.539-68
 Presidente



João Antonio R. Lourenço
 CPF 449.515.319-68
 Contador
 CRC/PR S SC-033525/O-7



MANNES LTDA
C.N.P. J - 84.431.881/0001-95
DEMONSTRAÇÃO DO RESULTADO DO EXERCÍCIO
Findos em Junho de 2017 e exercício de 2016
(Em mil reais)

	jun/17	2016
RECEITA OPERACIONAL LÍQUIDA	14.355.324	28.717.819
(-) Custo dos produtos vendidos	- 15.625.422	- 26.281.820
LUCRO OPERACIONAL BRUTO	- 1.270.098	2.436.000
{Despesas} receitas operacionais		
(-) Despesas de vendas	- 2.270.583	- 5.328.449
(-) Despesas Gerais e Administrativas	- 1.620.931	- 4.500.504
(+) Outras receitas/despesas operacionais	136.918	- 4.045.055
	<u>- 3.754.596</u>	<u>- 13.874.008</u>
LUCRO OPERACIONAL ANTES RESULT. FINANCEIRO.	- 5.024.694	- 11.438.008
(+) Receitas Financeiras	1.095.123	4.228.724
(-) Despesas Financeiras	- 2.293.849	- 7.961.674
	<u>- 1.198.726</u>	<u>- 3.732.950</u>
LUCRO/PREJ. ANTES DO IMPOSTO DE RENDA E CONT. SOCIAL.	- 6.223.420	- 15.170.958



Roberto Mannes
 CPF - 443.888.539-68
 Presidente



João Antonio R. Lourenço
 CPF 449.515.319-68
 Contador
 CRC/PR 5 SC-033525/O-7

Evento 60

Evento:

JUNTADA_DE_PETICAO___Nº_PROTOCOLO__WGMM_17_10012418_2 TIPO_DA_PETICAO__PRESTA

Data:

29/08/2017 16:18:45

Usuário:

MIG - USUÁRIO DE MIGRAÇÃO - ADMINISTRADOR DO SISTEMA

Processo:

0801136-87.2014.8.24.0026/SC

Sequência Evento:

60



OAB/SC 9022
Centro Empresarial João Dionísio Vechi
Rua Felipe Schmidt, 31 - 3º Andar/Sala 302 - Centro
CEP 88.350-075 - Brusque/SC - Fone/FAX: 47 3044-7005
contato@gilsonsgrott.com.br - www.gilsonsgrott.com.br

**EXCELENTÍSSIMO SENHOR JUIZ DE DIREITO DA 1ª VARA CÍVEL
DA COMARCA DE GUARAMIRIM – SANTA CATARINA.**

**Autos: Prestação de contas nº 0801136-87.2014.8.24.0026
Mannes Ltda e BM Empreendimentos e Participações SA**

ANÁLISE DAS CONTAS MENSAIS

GILSON AMILTON SGROTT,
advogado, OAB/SC sob nº 9022, na condição de **ADMINISTRADOR
JUDICIAL**, devidamente nomeado junto aos Autos da Recuperação
Judicial em epigrafe, vem com o devido acato perante Vossa
Excelência, em atendimento ao Art. 22, inciso II, letra “c” da Lei e
Falências e Recuperação de Empresas – LFR, apresentar o

**RELATÓRIO MENSAL DO ADMINISTRADOR JUDICIAL
RELATIVO AS ATIVIDADES DO DEVEDOR**

relativas ao mês de **JULHO/2017**, nos seguintes termos:

1. Da forma do Relatório

Esse Administrador Judicial e equipe averiguaram a atividade da Empresa Devedora mediante a análise de três áreas distintas.

2. Do Setor de Pessoal

A fim de atender os princípios da Recuperação Judicial – *manutenção do emprego dos trabalhadores* – está sendo fiscalizado o Setor de RH, para que os demais Órgãos da Recuperação, bem como os Credores, tenham conhecimento da atual situação dos funcionários da Devedora.

No mês em análise, constatou-se que a empresa encontra-se com o seguinte número de funcionários:

Mês referência	Número de funcionários
Janeiro/2017	261
Fevereiro	264
Março	260
Abril	251
Mai	264
Junho	247
Julho	247

Deste número restou ao final do período analisado 14 (quatorze) funcionários afastados por algum tipo de benefício previdenciário.

Os salários devidos aos trabalhadores foram os seguintes, e foram quitados integralmente, sendo:

Mês referência	Valor total dos salários
Janeiro/2017	R\$ 367.175,69
Fevereiro	R\$ 425.872,45
Março	R\$ 397.779,08
Abril	R\$ 373.092,50
Maiο	R\$ 384.316,77
Junho	R\$ 371.155,66
Julho	R\$ 386.984,13

3. Do Setor de Produção

Objetivando verificar se a empresa também atende a outro princípio da Recuperação Judicial - *manutenção da fonte produtora* - verificou-se o setor de produção da empresa Devedora.

Na análise realizada juntamente com o perito técnico e equipe, constatou-se que a Recuperanda encontra-se em funcionamento, mantendo suas atividades desde o pedido de recuperação, realizando o seguinte faturamento:

Mês Referência	Faturamento
Janeiro/2017	R\$ 3.215.672,51
Fevereiro	R\$ 3.784.293,12
Março	R\$ 3.719.292,76
Abril	R\$ 2.633.142,10
Maiο	R\$ 2.918.362,25
Junho	R\$ 2.785.647,67
Julho	R\$ 2.777.149,98

Esse faturamento apresentou-se a partir das seguintes rendas:

Mês Referência	Venda internas	Vendas Diversas	Prest. Serviço
Janeiro/2017	R\$ 3.210.328,56	R\$ 302,25	R\$ 5.041,70
Fevereiro	R\$ 3.783.652,87	R\$ 338,00	R\$ 302,25
Março	R\$ 3.709.992,23	R\$ 302,25	R\$ 8.998,28
Abril	R\$ 2.627.979,80	R\$ 525,50	R\$ 4.636,80
Maio	R\$ 2.910.419,63	R\$ 439,25	R\$ 7.503,37
Junho	R\$ 2.785.026,17	R\$ 621,50	R\$ 0,00
Julho	R\$ 2.767.492,61	R\$ 201,50	R\$ 9.455,87

Junto ao relatório do Contador segue os números da produção instalada e realizada.

A produção é realizada na unidade Sede em Guaramirim/SC, as demais unidades foram totalmente desativas visando redução de custos.

Permanece turno único na sede em Guaramirim, reduzindo assim custos e concentrando esforços em horário comercial.

Permanece reduzido o faturamento em relação a média dos anos anteriores decorre mais da ausência de capital de giro e a dificuldade da busca de crédito para aquisição de matérias primas, do que a venda propriamente dita dos seus produtos.

Das Vendas

No mês analisado permaneceu baixa a venda em relação ao volume histórico desse período, grande parte decorrente de fatores externos, como a redução do consumo, e de fatores internos, como a ausência de crédito para o capital de giro da empresa.

Não há perspectivas de melhores nas vendas em decorrência da impossibilidade de assumir pedidos que não consigam cumprir.

4. Do Setor Administrativo-Financeiro

No centro da análise encontra-se o setor que administra a empresa Devedora com suas decisões de comando bem como realiza a sua contabilidade, tendo-se assim conhecimento do destino dos valores faturados.

Em relação as atividades administrativas, constata-se que o interesse dos administradores da Devedora é no sentido de manter a atividade produtiva, aumentando-a na proporção da sua capacidade de caixa.

Destaca-se ainda a total colaboração da Administração e Funcionários no atendimento a informações e documentos necessários.

Quanto a situação econômico-financeira, informa que a Recuperanda acumula um prejuízo contábil na ordem de (-)R\$9.370.501,00 e prejuízo operacional na ordem de R\$3.560.767,00.

A empresa não possui o crédito necessário ao incremento do capital de giro, tentando buscá-lo junto a factoring, o que encarece ainda mais o dinheiro obtido.

5. Dos Tributos e Contribuições

Informa que após o pedido de Recuperação assim se apresenta as contribuições e demais tributos:

- FGTS - não quitado
- INSS - não quitado
- IR retido - não quitado
- ICMS - não quitado
- PIS - saldo credor
- COFINS - saldo credor

Conforme realiza mensalmente, os representantes legais da empresa foram devidamente comunicados quanto as responsabilidades pelo não recolhimento de tributos, em especial os decorrentes de retenção do trabalhador.

6. Do Administrador

Mantém-se o atendimento aos credores quanto a esclarecimentos do Plano e a atividade da Recuperanda.

Foram mantidos os trabalhos análise de atividade da empresa com verificação *in loco* da produção.

7. Cumprimento do Plano de Recuperação

Conforme já informado, no mês de janeiro de 2017 ocorreu a assembléia geral de credores com aprovação do modificativo ao plano de recuperação.



OAB/SC 9022
Centro Empresarial João Dionísio Vechi
Rua Felipe Schmidt, 31 - 3º Andar/Sala 302 - Centro
CEP 88.350-075 - Brusque/SC - Fone/FAX: 47 3044-7005
contato@gilsonsgrott.com.br - www.gilsonsgrott.com.br

O Plano, devidamente homologado, tem como principal matéria a alienação dos imóveis que compõem a sede da empresa para pagamento dos credores.

Aguarda-se leilão para a alienação dos imóveis.

DO PEDIDO

Ante o exposto, vem com o devido acato perante V.Exa. requerer:

a) o recebimento do relatório de atividades do Devedor, referente o mês de **JULHO/2017**;

b) Seja, após a devida análise pelos órgãos competentes, julgado bom o presente relatório.

Nestes Termos,
É o Relatório.

Guaramirim, 21 agosto de 2017.

GILSON AMILTON SGROTT
ADVOGADO – OAB/SC. 9022
Administrador Judicial na Recup. Judicial
de Mannes Ltda.

Rol de Documentos em Anexo.

Anexo I – Relatório do perito técnico contábil e balanço do mês



CRC/SC: 007933/O-7 e CRA/SC: 25797

AO

Administrador Judicial da Recuperação das empresas:

MANNES LTDA e B M EMPREENDIMENTOS E PARTICIPAÇÕES S.A.

Dr. Gilson Amilton Sgrott

**POSIÇÃO FINANCEIRA E ADMINISTRATIVA DA EMPRESA
REFERENTE AO MÊS DE JULHO / 2017**

Segue abaixo, após análise dos relatórios e documentos fornecidos pelas empresas, algumas observações que achamos importantes para vossa tomada de decisão, referente ao mês de julho de 2017.

FATURAMENTO

A empresa teve como faturamento líquido no mês corrente o valor de R\$ 2.777.149,98, composto da seguinte maneira:

Mercado Interno:	R\$ 2.767.492,61
Prestação de Serviços:	R\$ 9.455,87
Vendas diversas:	R\$ 201,50

RECURSOS HUMANOS

A empresa terminou o mês com o total de 247 funcionários. Deste número, 14 estão afastados e 233 ativos, resultando num número idêntico ao mês anterior, com relação a funcionários ativos.

Os salários do mês foram quitados integralmente no valor de R\$ 386.984,13, no dia 05/08/2017.

O FGTS teve o valor de R\$ 39.475,28 e foi não quitado.

IR (COD 0561) no valor de R\$ 7.233,19 e não foi quitado.



CRC/SC: 007933/O-7 e CRA/SC: 25797

O valor do INSS da parte dos empregados no mês foi no valor de R\$ 68.037,26 e não foi efetivado o recolhimento.

O valor da Mensalidade do Sindicato foi de R\$ 673,54 e não foi paga.

SITUAÇÃO COM RELAÇÃO AOS IMPOSTOS

ICMS: Saldo a pagar de R\$ 84.100,00 e não foi pago.

INSS: Sobre o faturamento foi de R\$ 58.339,00.

PIS: Neste mês apresentou saldo credor.

COFINS: Neste mês apresentou saldo credor.

PRODUÇÃO MENSAL

A produção no mês foi conforme descrito abaixo:

Mannes Matriz - Guaramirim

Segmento	Cap. Mês Uni.
Colchões de Mola	3.190
Colchões de Espuma	802
Bases	1.821
Estofados	549
Travesseiros	5.987

RESULTADO CONTÁBIL

No balanço entregue pela empresa, referente ao ano de 2017, apresenta um prejuízo de R\$ 9.370.501,00. O valor do prejuízo operacional foi de R\$ 3.560.767,00. A diferença entre o resultado operacional e o resultado da empresa, é dividido em grande parte às despesas financeiras que acumuladamente no trimestre, totalizam o valor de R\$ 1.364.907,00. O Passivo está a Descoberto (*que significa, contabilmente falando, que se a empresa vendesse todo o seu patrimônio, ainda assim ficaria devendo tal valor*) no valor total de R\$ 82.918.999,00. A empresa tem um ATIVO CIRCULANTE (*que é uma referência aos bens e direitos que podem ser convertidos em*



CRC/SC: 007933/O-7 e CRA/SC: 25797

dinheiro em curto prazo. Os ativos que podem ser considerados como circulantes incluem: dinheiro em caixa, conta movimento em banco, aplicações financeiras, contas a receber, estoques, despesas antecipadas, numerário em caixa, depósito bancário, mercadorias, matérias-primas e títulos) no valor de R\$ 38.247.113,00 e um ATIVO TOTAL (O Ativo Total compreende os bens e direitos da companhia, expressos em moeda local) de R\$ 115.402.699,00.

Brusque/SC, 20 de agosto de 2017.



SILVIO GIANESINI
CPF: 528 302 849-68
CRC/SC: 013782-O-9
CRA/SC: 25797


MANNES LTDA**C.N.P. J - 84.431.881/0001-95****BALANÇO PATRIMONIAL**

Em 31 de Julho de 2017 e exercício de 2016

(Em mil reais)


ATIVO	Jul/17	2016
CIRCULANTE		
Caixa e equivalente de caixa	1.938.708	1.655.342
Contas a Receber	11.368.171	15.789.842
Estoques	11.732.167	16.525.981
Impostos a Recuperar	8.697.290	9.136.517
Partes Relacionadas	319.173	936.173
Adiantamentos	4.092.076	4.092.509
Despesas do Exercício Seguinte	99.528	57.854
	<u>38.247.113</u>	<u>48.194.219</u>
NÃO CIRCULANTE		
Depósitos Judiciais	266.429	266.429
Partes Relacionadas	24.770.034	23.758.777
Provisões Trabalhistas - RJ	4.096.517	4.096.517
Outros Créditos	945.091	1.151.585
	<u>30.078.071</u>	<u>29.273.307</u>
PERMANENTE		
Investimentos	93.168	93.168
Imobilizado	46.758.982	47.842.424
Intangível	225.365	258.680
	<u>47.077.516</u>	<u>48.194.273</u>
Total do ativo	115.402.699	125.661.799



Roberto Mannes
CPF - 443.888.539-68
Presidente



João Antonio R. Lourenço
CPF 449.515.319-68
Contador
CRC/PR 5 SC-033525/O-7



MANNES LTDA
C.N.P. J - 84.431.881/0001-95
BALANÇO PATRIMONIAL
Em 31 de Julho de 2017 e exercício de 2016
(Em mil reais)


PASSIVO	jul/17	2016
CIRCULANTE		
Fornecedores	9.280.616	9.837.226
Empréstimos e Financiamentos	43.774.978	41.565.810
Obrigações sociais	17.096.728	15.971.599
Obrigações Tributárias	23.385.664	22.021.709
Adiantamento de Clientes	5.293.135	9.454.504
	<u>98.831.121</u>	<u>98.850.848</u>
NÃO CIRCULANTE		
Impostos Diferidos	7.265.445	7.356.454
Obrigações Tributárias	6.759.826	7.360.632
Fornecedores - RJ	19.751.827	19.804.509
Trabalhistas - RJ	4.096.517	4.096.517
Instituições Financeiras - RJ	60.194.145	60.409.522
Provisão contingencia	1.422.817	1.422.817
	<u>99.490.578</u>	<u>100.450.451</u>
PATRIMÔNIO LÍQUIDO		
Capital social	5.956.217	5.956.217
Reserva de Lucros	-48.056.478	-48.056.478
Ajuste de Avaliação Patrimonial	14.023.629	14.200.280
Lucros (prejuízos) Acum.	-54.842.368	-45.739.519
	<u>-82.918.999</u>	<u>-73.639.500</u>
Total do Passivo	115.402.699	125.661.799



Roberto Mannes
 CPF - 443.888.539-68
 Presidente



João Antonio R. Lourenço
 CPF 449.515.319-68
 Contador
 CRC/PR S SC-033525/O-7



MANNES LTDA
C.N.P. J - 84.431.881/0001-95
DEMONSTRAÇÃO DO RESULTADO DO EXERCÍCIO
 Em 31 Julho de 2017 e exercício de 2016
 (Em mil reais)

	jul/17	2016
RECEITA OPERACIONAL LÍQUIDA	16.443.844	28.717.819
(-) Custo dos produtos vendidos	-20.004.610	-26.281.820
LUCRO OPERACIONAL BRUTO	-3.560.767	2.436.000
[Despesas] receitas operacionais		
(-) Despesas de vendas	-2.667.040	-5.328.449
(-) Despesas Gerais e Administrativas	-1.923.628	-4.500.504
(+) Outras receitas/despesas operacionais	145.840	-4.045.055
	<u>-4.444.827</u>	<u>-13.874.008</u>
LUCRO OPERACIONAL ANTES RESULT. FINANCEIRO.	-8.005.594	-11.438.008
(+) Receitas Financeiras	1.165.205	4.228.724
(-) Despesas Financeiras	-2.530.112	-7.961.674
	<u>-1.364.907</u>	<u>-3.732.950</u>
LUCRO/PREJ. ANTES DO IMPOSTO DE RENDA E CONT. SOCIAL.	-9.370.501	-15.170.958



Roberto Mannes
 CPF - 443.888.539-68
 Presidente



João Antonio R. Lourenço
 CPF 449.515.319-68
 Contador
 CRC/PR 5 SC-033525/O-7

Evento 61

Evento:

JUNTADA_DE_PETICAO___Nº_PROTOCOLO__WGMM_17_10015724_2 TIPO_DA_PETICAO__PRESTA

Data:

09/11/2017 14:00:14

Usuário:

MIG - USUÁRIO DE MIGRAÇÃO - ADMINISTRADOR DO SISTEMA

Processo:

0801136-87.2014.8.24.0026/SC

Sequência Evento:

61



OAB/SC 9022
Centro Empresarial João Dionísio Vechi
Rua Felipe Schmidt, 31 - 3º Andar/Sala 302 - Centro
CEP 88.350-075 - Brusque/SC - Fone/FAX: 47 3044-7005
contato@gilsonsgrott.com.br - www.gilsonsgrott.com.br

**EXCELENTÍSSIMO SENHOR JUIZ DE DIREITO DA 1ª VARA CÍVEL
DA COMARCA DE GUARAMIRIM – SANTA CATARINA.**

**Autos: Prestação de contas nº 0801136-87.2014.8.24.0026
Mannes Ltda e BM Empreendimentos e Participações SA**

ANÁLISE DAS CONTAS MENSAIS

GILSON AMILTON SGROTT,
advogado, OAB/SC sob nº 9022, na condição de **ADMINISTRADOR
JUDICIAL**, devidamente nomeado junto aos Autos da Recuperação
Judicial em epigrafe, vem com o devido acato perante Vossa
Excelência, em atendimento ao Art. 22, inciso II, letra “c” da Lei e
Falências e Recuperação de Empresas – LFR, apresentar o

**RELATÓRIO MENSAL DO ADMINISTRADOR JUDICIAL
RELATIVO AS ATIVIDADES DO DEVEDOR**

relativas ao mês de **AGOSTO/2017**, nos seguintes termos:

1. Da forma do Relatório

Esse Administrador Judicial e equipe averiguaram a atividade da Empresa Devedora mediante a análise de três áreas distintas.

2. Do Setor de Pessoal

A fim de atender os princípios da Recuperação Judicial – *manutenção do emprego dos trabalhadores* – está sendo fiscalizado o Setor de RH, para que os demais Órgãos da Recuperação, bem como os Credores, tenham conhecimento da atual situação dos funcionários da Devedora.

No mês em análise, constatou-se que a empresa encontra-se com o seguinte número de funcionários:

Mês referência	Número de funcionários
Janeiro/2017	261
Fevereiro	264
Março	260
Abril	251
Maiο	264
Junho	247
Julho	247
Agosto	249

Deste número restou ao final do período analisado 15 (quinze) funcionários afastados por algum tipo de benefício previdenciário.

Os salários devidos aos trabalhadores foram os seguintes, e foram quitados integralmente, sendo:

Mês referência	Valor total dos salários
Janeiro/2017	R\$ 367.175,69
Fevereiro	R\$ 425.872,45
Março	R\$ 397.779,08
Abril	R\$ 373.092,50
Maiο	R\$ 384.316,77
Junho	R\$ 371.155,66
Julho	R\$ 386.984,13
Agosto	R\$ 412.490,98

3. Do Setor de Produção

Objetivando verificar se a empresa também atende a outro princípio da Recuperação Judicial - *manutenção da fonte produtora* - verificou-se o setor de produção da empresa Devedora.

Na análise realizada juntamente com o perito técnico e equipe, constatou-se que a Recuperanda encontra-se em funcionamento, mantendo suas atividades desde o pedido de recuperação, realizando o seguinte faturamento:

Mês Referência	Faturamento
Janeiro/2017	R\$ 3.215.672,51
Fevereiro	R\$ 3.784.293,12
Março	R\$ 3.719.292,76
Abril	R\$ 2.633.142,10
Maiο	R\$ 2.918.362,25
Junho	R\$ 2.785.647,67
Julho	R\$ 2.777.149,98
Agosto	R\$ 3.075.562,44



Gilson A. Sgrott
ADVOCADO

OAB/SC 9022

Centro Empresarial João Dionísio Vechi
Rua Felipe Schmidt, 31 - 3º Andar/Sala 302 - Centro
CEP 88.350-075 - Brusque/SC - Fone/FAX: 47 3044-7005
contato@gilsonsgrott.com.br - www.gilsonsgrott.com.br

Esse faturamento apresentou-se a partir das seguintes rendas:

Mês Referência	Venda internas	Vendas Diversas	Prest. Serviço
Janeiro/2017	R\$ 3.210.328,56	R\$ 302,25	R\$ 5.041,70
Fevereiro	R\$ 3.783.652,87	R\$ 338,00	R\$ 302,25
Março	R\$ 3.709.992,23	R\$ 302,25	R\$ 8.998,28
Abril	R\$ 2.627.979,80	R\$ 525,50	R\$ 4.636,80
Maio	R\$ 2.910.419,63	R\$ 439,25	R\$ 7.503,37
Junho	R\$ 2.785.026,17	R\$ 621,50	R\$ 0,00
Julho	R\$ 2.767.492,61	R\$ 201,50	R\$ 9.455,87
Agosto	R\$ 3.075.562,44	R\$ 0,00	R\$ 0,00

Junto ao relatório do Contador segue os números da produção instalada e realizada.

A produção é realizada na unidade Sede em Guaramirim/SC, as demais unidades foram totalmente desativas visando redução de custos.

Permanece turno único na sede em Guaramirim, reduzindo assim custos e concentrando esforços em horário comercial.

Permanece reduzido o faturamento em relação a média dos anos anteriores decorre mais da ausência de capital de giro e a dificuldade da busca de crédito para aquisição de matérias primas, do que a venda propriamente dita dos seus produtos.

Das Vendas

No mês analisado permaneceu baixa a venda em relação ao volume histórico desse período, grande parte decorrente de fatores externos, como a redução do consumo, e de fatores internos, como a ausência de crédito para o capital de giro da empresa.

Não há perspectivas de melhores nas vendas em decorrência da impossibilidade de assumir pedidos que não consigam cumprir.

4. Do Setor Administrativo-Financeiro

No centro da análise encontra-se o setor que administra a empresa Devedora com suas decisões de comando bem como realiza a sua contabilidade, tendo-se assim conhecimento do destino dos valores faturados.

Em relação as atividades administrativas, constata-se que o interesse dos administradores da Devedora é no sentido de manter a atividade produtiva, aumentando-a na proporção da sua capacidade de caixa.

Destaca-se ainda a total colaboração da Administração e Funcionários no atendimento a informações e documentos necessários.

Quanto a situação econômico-financeira, informa que a Recuperanda acumula um prejuízo contábil

na ordem de (-)R\$9.827.495,00 e prejuízo operacional na ordem de R\$3.339.536,00.

5. Dos Tributos e Contribuições

Informa que após o pedido de Recuperação assim se apresenta as contribuições e demais tributos:

- FGTS - não quitado
- INSS - não quitado
- IR retido - não quitado
- ICMS - não quitado
- PIS - não quitado
- COFINS - não quitado

Conforme realiza mensalmente, os representantes legais da empresa foram devidamente comunicados quanto as responsabilidades pelo não recolhimento de tributos, em especial os decorrentes de retenção do trabalhador.

6. Do Administrador

Mantém-se o atendimento aos credores quanto a esclarecimentos do Plano e a atividade da Recuperanda.

Foram mantidos os trabalhos análise de atividade da empresa com verificação *in loco* da produção.

7. Cumprimento do Plano de Recuperação

Conforme já informado, no mês de janeiro de 2017 ocorreu a assembléia geral de credores com aprovação do modificativo ao plano de recuperação.

O Plano, devidamente homologado, tem como principal matéria a alienação dos imóveis que compõem a sede da empresa para pagamento dos credores.

Aguarda-se leilão para a alienação dos imóveis.

DO PEDIDO

Ante o exposto, vem com o devido acato perante V.Exa. requerer:

a) o recebimento do relatório de atividades do Devedor, referente o mês de **AGOSTO/2017;**

b) Seja, após a devida análise pelos órgãos competentes, julgado bom o presente relatório.

Nestes Termos,

É o Relatório.

Guaramirim, 30 setembro de 2017.

GILSON AMILTON SGROTT
ADVOGADO – OAB/SC. 9022
Administrador Judicial na Recup. Judicial
de Mannes Ltda.

Rol de Documentos em Anexo.

Anexo I – Relatório do perito técnico contábil e balanço do mês



CRC/SC: 007933/O-7 e CRA/SC: 25797

AO

Administrador Judicial da Recuperação das empresas:

MANNES LTDA e B M EMPREENDIMENTOS E PARTICIPAÇÕES S.A.

Dr. Gilson Amilton Sgrott

**POSIÇÃO FINANCEIRA E ADMINISTRATIVA DA EMPRESA
REFERENTE AO MÊS DE AGOSTO / 2017**

Segue abaixo, após análise dos relatórios e documentos fornecidos pelas empresas, algumas observações que achamos importantes para vossa tomada de decisão, referente ao mês de agosto de 2017.

FATURAMENTO

A empresa teve como faturamento líquido no mês corrente o valor de R\$ 3.075.562,44, composto da seguinte maneira:

Mercado Interno:	R\$ 3.075.562,44
Prestação de Serviços:	R\$ 0,00
Vendas diversas:	R\$ 0,00

RECURSOS HUMANOS

A empresa terminou o mês com o total de 249 funcionários. Deste número, 15 estão afastados e 234 ativos, resultando num número superior em 1 funcionário, se comparado a funcionários ativos.

Os salários do mês foram quitados integralmente no valor de R\$ 412.490,98, no dia 06/09/2017.

O FGTS teve o valor de R\$ 41.540,42 e foi não quitado.

IR (COD 0561) no valor de R\$ 9.965,87 e não foi quitado.



CRC/SC: 007933/O-7 e CRA/SC: 25797

O valor do INSS da parte dos empregados no mês foi no valor de R\$ 71.465,04 e não foi efetivado o recolhimento.

O valor da Mensalidade do Sindicato foi de R\$ 826,90 e não foi paga.

SITUAÇÃO COM RELAÇÃO AOS IMPOSTOS

ICMS: Saldo a pagar de R\$ 206.736,00 e não foi pago.

INSS: Sobre o faturamento foi de R\$ 64.194,00.

PIS: Saldo a pagar de R\$ 8.179,26 e não foi pago.

COFINS: Saldo a pagar de R\$ 37.674,18 e não foi pago.

PRODUÇÃO MENSAL

A produção no mês foi conforme descrito abaixo:

Mannes Matriz – Guaramirim

Segmento	Cap. Mês Uni.	
Colchões de Mola		3.510
Colchões de Espuma		1.006
Bases		1.657
Estofados		395
Travesseiros		6.014

RESULTADO CONTÁBIL

No balanço entregue pela empresa, referente ao ano de 2017, apresenta um prejuízo de R\$ 9.827.495,00. O valor do prejuízo operacional foi de R\$ 3.339.536,00. A diferença entre o resultado operacional e o resultado da empresa, é dividido em grande parte às despesas financeiras que acumuladamente no trimestre, totalizam o valor de R\$ 1.298.699,00. O Passivo está a Descoberto (*que significa, contabilmente falando, que se a empresa vendesse todo o seu patrimônio, ainda assim ficaria devendo tal valor*) no valor total de R\$ 83.362.992,00. A empresa tem um ATIVO CIRCULANTE (*que é uma referência aos bens e direitos que podem ser convertidos em*



CRC/SC: 007933/O-7 e CRA/SC: 25797

dinheiro em curto prazo. Os ativos que podem ser considerados como circulantes incluem: dinheiro em caixa, conta movimento em banco, aplicações financeiras, contas a receber, estoques, despesas antecipadas, numerário em caixa, depósito bancário, mercadorias, matérias-primas e títulos) no valor de R\$ 38.394.563,36 e um ATIVO TOTAL (O Ativo Total compreende os bens e direitos da companhia, expressos em moeda local) de R\$ 115.615.118,00.

Brusque/SC, 20 de setembro de 2017.



SILVIO GIANESINI
CPF: 528 302 849-68
CRC/SC: 013782-O-9
CRA/SC: 25797


MANNES LTDA**C.N.P. J - 84.431.881/0001-95****BALANÇO PATRIMONIAL****Em 31 de Agosto de 2017 e exercício de 2016****(Em mil reais)**


ATIVO	ago/17	2016
CIRCULANTE		
Caixa e equivalente de caixa	1.923.785	1.655.342
Contas a Receber	11.343.486	15.789.842
Estoques	12.050.473	16.525.981
Impostos a Recuperar	8.735.217	9.136.517
Partes Relacionadas	318.573	936.173
Adiantamentos	3.898.543	4.092.509
Despesas do Exercício Seguinte	124.487	57.854
	<u>38.394.563,36</u>	<u>48.194.219</u>
NÃO CIRCULANTE		
Depósitos Judiciais	266.465	266.429
Partes Relacionadas	25.036.934	23.758.777
Provisões Trabalhistas - RJ	4.096.517	4.096.517
Outros Créditos	874.546	1.151.585
	<u>30.274.461</u>	<u>29.273.307</u>
PERMANENTE		
Investimentos	93.168	93.168
Imobilizado	46.635.191	47.842.424
Intangível	217.735	258.680
	<u>46.946.094</u>	<u>48.194.273</u>
Total do ativo	115.615.118	125.661.799



Roberto Mannes
CPF - 443.888.539-68
Presidente



João Antonio R. Lourenço
CPF 449.515.319-68
Contador
CRC/PR S SC-033525/O-7



MANNES LTDA
C.N.P. J - 84.431.881/0001-95
BALANÇO PATRIMONIAL
Em 31 de Agosto de 2017 e exercício de 2016
(Em mil reais)

PASSIVO	ago/17	2016
CIRCULANTE		
Fornecedores	9.315.357	9.837.226
Empréstimos e Financiamentos	43.693.242	41.565.810
Obrigações sociais	17.301.706	15.971.599
Obrigações Tributárias	23.711.685	22.021.709
Adiantamento de Clientes	5.394.108	9.454.504
	<u>99.416.099</u>	<u>98.850.848</u>
NÃO CIRCULANTE		
Impostos Diferidos	7.252.444	7.356.454
Obrigações Tributárias	6.850.035	7.360.632
Fornecedores - RJ	19.746.653	19.804.509
Trabalhistas - RJ	4.096.517	4.096.517
Instituições Financeiras - RJ	60.193.545	60.409.522
Provisão contingencia	1.422.817	1.422.817
	<u>99.562.011</u>	<u>100.450.451</u>
PATRIMÔNIO LÍQUIDO		
Capital social	5.956.217	5.956.217
Reserva de Lucros	-48.056.478	-48.056.478
Ajuste de Avaliação Patrimonial	13.998.392	14.200.280
Lucros (prejuízos) Acum.	-55.261.123	-45.739.519
	<u>- 83.362.992</u>	<u>-73.639.500</u>
Total do Passivo	115.615.118	125.661.799



Roberto Mannes
 CPF - 443.888.539-68
 Presidente



João Antonio R. Lourenço
 CPF 449.515.319-68
 Contador
 CRC/PR S SC-033525/O-7



MANNES LTDA
C.N.P. J - 84.431.881/0001-95
DEMONSTRAÇÃO DO RESULTADO DO EXERCÍCIO
Em 31 Agosto de 2017 e exercício de 2016
(Em mil reais)

	ago/17	2016
RECEITA OPERACIONAL LÍQUIDA	18.752.560	28.717.819
(-) Custo dos produtos vendidos	-22.092.096	-26.281.820
LUCRO OPERACIONAL BRUTO	-3.339.536	2.436.000
(Despesas) receitas operacionais		
(-) Despesas de vendas	-3.235.335	-5.328.449
(-) Despesas Gerais e Administrativas	-2.287.995	-4.500.504
(+) Outras receitas/despesas operacionais	334.070	-4.045.055
	<u>-5.189.260</u>	<u>-13.874.008</u>
LUCRO OPERACIONAL ANTES RESULT. FINANCEIRO.	-8.528.796	-11.438.008
(+) Receitas Financeiras	1.435.382	4.228.724
(-) Despesas Financeiras	-2.734.080	-7.961.674
	<u>-1.298.699</u>	<u>-3.732.950</u>
LUCRO/PREJ. ANTES DO IMPOSTO DE RENDA E CONT. SOCIAL.	-9.827.495	-15.170.958



Roberto Mannes
CPF - 443.888.539-68
Presidente



João Antonio R. Lourenço
CPF 449.515.319-68
Contador
CRC/PR 5 SC-033525/O-7

Evento 62

Evento:

JUNTADA_DE_PETICAO___Nº_PROTOCOLO__WGMM_18_10000847_7 TIPO_DA_PETICAO__PRESTA

Data:

01/02/2018 16:15:40

Usuário:

MIG - USUÁRIO DE MIGRAÇÃO - ADMINISTRADOR DO SISTEMA

Processo:

0801136-87.2014.8.24.0026/SC

Sequência Evento:

62



OAB/SC 9022
Centro Empresarial João Dionísio Vechi
Rua Felipe Schmidt, 31 - 3º Andar/Sala 302 - Centro
CEP 88.350-075 - Brusque/SC - Fone/FAX: 47 3044-7005
contato@gilsonsgrott.com.br - www.gilsonsgrott.com.br

**EXCELENTÍSSIMO SENHOR JUIZ DE DIREITO DA 1ª VARA CÍVEL
DA COMARCA DE GUARAMIRIM – SANTA CATARINA.**

**Autos: Prestação de contas nº 0801136-87.2014.8.24.0026
Mannes Ltda e BM Empreendimentos e Participações SA**

ANÁLISE DAS CONTAS MENSAS

GILSON AMILTON SGROTT,
advogado, OAB/SC sob nº 9022, na condição de **ADMINISTRADOR
JUDICIAL**, devidamente nomeado junto aos Autos da Recuperação
Judicial em epigrafe, vem com o devido acato perante Vossa
Excelência, em atendimento ao Art. 22, inciso II, letra "c" da Lei e
Falências e Recuperação de Empresas – LFR, apresentar o

**RELATÓRIO MENSAL DO ADMINISTRADOR JUDICIAL
RELATIVO AS ATIVIDADES DO DEVEDOR**

relativas ao mês de **SETEMBRO/2017**, nos seguintes termos:

1. Da forma do Relatório

Esse Administrador Judicial e equipe averiguaram a atividade da Empresa Devedora mediante a análise de três áreas distintas.

2. Do Setor de Pessoal

A fim de atender os princípios da Recuperação Judicial – *manutenção do emprego dos trabalhadores* – está sendo fiscalizado o Setor de RH, para que os demais Órgãos da Recuperação, bem como os Credores, tenham conhecimento da atual situação dos funcionários da Devedora.

No mês em análise, constatou-se que a empresa encontra-se com o seguinte número de funcionários:

Mês referência	Número de funcionários
Janeiro/2017	261
Fevereiro	264
Março	260
Abril	251
Mai	264
Junho	247
Julho	247
Agosto	249
Setembro	243

Deste número restou ao final do período analisado 14 (catorze) funcionários afastados por algum tipo de benefício previdenciário.

Os salários devidos aos trabalhadores foram os seguintes, e foram quitados integralmente, sendo:

Mês referência	Valor total dos salários
Janeiro/2017	R\$ 367.175,69
Fevereiro	R\$ 425.872,45
Março	R\$ 397.779,08
Abril	R\$ 373.092,50
Maio	R\$ 384.316,77
Junho	R\$ 371.155,66
Julho	R\$ 386.984,13
Agosto	R\$ 412.490,98
Setembro	R\$ 396.813,26

3. Do Setor de Produção

Objetivando verificar se a empresa também atende a outro princípio da Recuperação Judicial - *manutenção da fonte produtora* - verificou-se o setor de produção da empresa Devedora.

Na análise realizada juntamente com o perito técnico e equipe, constatou-se que a Recuperanda encontra-se em funcionamento, mantendo suas atividades desde o pedido de recuperação, realizando o seguinte faturamento:

Mês Referência	Faturamento
Janeiro/2017	R\$ 3.215.672,51
Fevereiro	R\$ 3.784.293,12
Março	R\$ 3.719.292,76
Abril	R\$ 2.633.142,10
Maio	R\$ 2.918.362,25
Junho	R\$ 2.785.647,67
Julho	R\$ 2.777.149,98

Agosto	R\$ 3.075.562,44
Setembro	R\$ 3.821.375,82

Esse faturamento apresentou-se a partir das seguintes rendas:

Mês Referência	Venda internas	Vendas Diversas	Prest. Serviço
Janeiro/2017	R\$ 3.210.328,56	R\$ 302,25	R\$ 5.041,70
Fevereiro	R\$ 3.783.652,87	R\$ 338,00	R\$ 302,25
Março	R\$ 3.709.992,23	R\$ 302,25	R\$ 8.998,28
Abril	R\$ 2.627.979,80	R\$ 525,50	R\$ 4.636,80
Maio	R\$ 2.910.419,63	R\$ 439,25	R\$ 7.503,37
Junho	R\$ 2.785.026,17	R\$ 621,50	R\$ 0,00
Julho	R\$ 2.767.492,61	R\$ 201,50	R\$ 9.455,87
Agosto	R\$ 3.075.562,44	R\$ 0,00	R\$ 0,00
Setembro	R\$ 3.806.175,49	R\$ 4.192,00	R\$ 11.008,33

Junto ao relatório do Contador segue os números da produção instalada e realizada.

A produção é realizada na unidade Sede em Guaramirim/SC, as demais unidades foram totalmente desativas visando redução de custos.

Permanece turno único na sede em Guaramirim, reduzindo assim custos e concentrando esforços em horário comercial.

Permanece reduzido o faturamento em relação a média dos anos anteriores decorre mais da ausência de capital de giro e a dificuldade da busca de crédito para aquisição de matérias primas, do que a venda propriamente dita dos seus produtos.

Das Vendas

No mês analisado permaneceu baixa a venda em relação ao volume histórico desse período, grande parte decorrente de fatores externos, como a redução do consumo, e de fatores internos, como a ausência de crédito para o capital de giro da empresa.

Não há perspectivas de melhores nas vendas em decorrência da impossibilidade de assumir pedidos que não consigam cumprir.

4. Do Setor Administrativo-Financeiro

No centro da análise encontra-se o setor que administra a empresa Devedora com suas decisões de comando bem como realiza a sua contabilidade, tendo-se assim conhecimento do destino dos valores faturados.

Em relação as atividades administrativas, constata-se que o interesse dos administradores da Devedora é no sentido de manter a atividade produtiva, aumentando-a na proporção da sua capacidade de caixa.

Destaca-se ainda a total colaboração da Administração e Funcionários no atendimento a informações e documentos necessários.

Quanto a situação econômico-financeira, informa que a Recuperanda acumula um prejuízo contábil

na ordem de (-)R\$5.195.618,00e prejuízo operacional na ordem de R\$4.032.061,00

5. Dos Tributos e Contribuições

Informa que após o pedido de Recuperação assim se apresenta as contribuições e demais tributos:

- FGTS - não quitado
- INSS - não quitado
- IR retido - não quitado
- ICMS - não quitado
- PIS - não quitado
- COFINS - não quitado

Conforme realiza mensalmente, os representantes legais da empresa foram devidamente comunicados quanto as responsabilidades pelo não recolhimento de tributos, em especial os decorrentes de retenção do trabalhador.

6. Do Administrador

Mantém-se o atendimento aos credores quanto a esclarecimentos do Plano e a atividade da Recuperanda.

Foram mantidos os trabalhos análise de atividade da empresa com verificação *in loco* da produção.

7. Cumprimento do Plano de Recuperação

Conforme já informado, no mês de janeiro de 2017 ocorreu a assembléia geral de credores com aprovação do modificativo ao plano de recuperação.

O Plano, devidamente homologado, tem como principal matéria a alienação dos imóveis que compõem a sede da empresa para pagamento dos credores.

Aguarda-se leilão para a alienação dos imóveis.

DO PEDIDO

Ante o exposto, vem com o devido acato perante V.Exa. requerer:

a) o recebimento do relatório de atividades do Devedor, referente o mês de **SETEMBRO/2017**;

b) Seja, após a devida análise pelos órgãos competentes, julgado bom o presente relatório.

Nestes Termos,

É o Relatório.

Guaramirim, 30 outubro de 2017.

GILSON AMILTON SGROTT
ADVOGADO – OAB/SC. 9022
Administrador Judicial na Recup. Judicial
de Mannes Ltda.

Rol de Documentos em Anexo.

Anexo I – Relatório do perito técnico contábil e balanço do mês



CRC/SC: 007933/O-7 e CRA/SC: 25797

AO

Administrador Judicial da Recuperação das empresas:

MANNES LTDA e B M EMPREENDIMENTOS E PARTICIPAÇÕES S.A.

Dr. Gilson Amilton Sgrott

**POSIÇÃO FINANCEIRA E ADMINISTRATIVA DA EMPRESA
REFERENTE AO MÊS DE SETEMBRO / 2017**

Segue abaixo, após análise dos relatórios e documentos fornecidos pelas empresas, algumas observações que achamos importantes para vossa tomada de decisão, referente ao mês de agosto de 2017.

FATURAMENTO

A empresa teve como faturamento líquido no mês corrente o valor de R\$ 3.821.375,82, composto da seguinte maneira:

Mercado Interno:	R\$ 3.806.175,49
Prestação de Serviços:	R\$ 11.008,33
Vendas diversas:	R\$ 4.192,00

RECURSOS HUMANOS

A empresa terminou o mês com o total de 243 funcionários. Deste número, 14 estão afastados e 229 ativos, resultando num número inferior em 5 funcionários, se comparado a funcionários ativos.

Os salários do mês foram quitados integralmente no valor de R\$ 396.813,26, no dia 06/10/2017.

O FGTS teve o valor de R\$ 40.612,89 e foi não quitado.

IR (COD 0561) no valor de R\$ 10.212,43 e não foi quitado.



CRC/SC: 007933/O-7 e CRA/SC: 25797

O valor do INSS da parte dos empregados no mês foi no valor de R\$ 69.098,80 e não foi efetivado o recolhimento.

O valor da Mensalidade do Sindicato foi de R\$ 918,51 e não foi paga.

SITUAÇÃO COM RELAÇÃO AOS IMPOSTOS

ICMS: Saldo a pagar de R\$ 180.269,00 e não foi pago.

INSS: Sobre o faturamento foi de R\$ 72.655,00.

PIS: Saldo a pagar de R\$ 12.110,00 e não foi pago.

COFINS: Saldo a pagar de R\$ 55.781,00 e não foi pago.

PRODUÇÃO MENSAL

A produção no mês foi conforme descrito abaixo:

Mannes Matriz – Guaramirim

Segmento	Cap. Mês Uní.	
Colchões total		4.244
Bases		1.564
Estofados		500
Travesseiros		7.226

RESULTADO CONTÁBIL

No balanço entregue pela empresa, referente ao ano de 2017, apresenta um prejuízo de R\$ 5.195.618,00. O valor do prejuízo operacional foi de R\$ 4.032.061,00. A diferença entre o resultado operacional e o resultado da empresa, é dividido em grande parte às despesas financeiras que acumuladamente no trimestre, totalizam o valor de R\$ 1.163.557,00. O Passivo está a Descoberto (*que significa, contabilmente falando, que se a empresa vendesse todo o seu patrimônio, ainda assim ficaria devendo tal valor*) no valor total de R\$ 78.718.107,00. A empresa tem um ATIVO CIRCULANTE (*que é uma referência aos bens e direitos que podem ser convertidos em dinheiro em curto prazo. Os ativos que podem ser considerados como circulantes*



CRC/SC: 007933/O-7 e CRA/SC: 25797

incluem: dinheiro em caixa, conta movimento em banco, aplicações financeiras, contas a receber, estoques, despesas antecipadas, numerário em caixa, depósito bancário, mercadorias, matérias-primas e títulos) no valor de R\$ 38.629.237,00 e um ATIVO TOTAL (O Ativo Total compreende os bens e direitos da companhia, expressos em moeda local) de R\$ 113.949.126,00.

Brusque/SC, 20 de outubro de 2017.



SILVIO GIANESINI
CPF: 528 302 849-68
CRC/SC: 013782-O-9
CRA/SC: 25797


MANNES LTDA


C.N.P. J - 84.431.881/0001-95

BALANÇO PATRIMONIAL

Em 30 de Setembro de 2017 e exercício de 2016

(Em mil reais)

ATIVO	set/17	2016
CIRCULANTE		
Caixa e equivalente de caixa	1.905.275	1.655.342
Contas a Receber	11.689.056	15.789.842
Estoques	11.925.583	16.525.981
Impostos a Recuperar	8.779.884	9.136.517
Partes Relacionadas	318.573	936.173
Adiantamentos	3.900.127	4.092.509
Despesas do Exercício Seguinte	110.739	57.854
	<u>38.629.237</u>	<u>48.194.219</u>
NÃO CIRCULANTE		
Depósitos Judiciais	266.429	266.429
Partes Relacionadas	25.398.257	23.758.777
Provisões Trabalhistas - RJ	4.096.517	4.096.517
Outros Créditos	935.857	1.151.585
	<u>30.697.060</u>	<u>29.273.307</u>
PERMANENTE		
Investimentos	93.168	93.168
Imobilizado	44.329.967	47.842.424
Intangível	199.695	258.680
	<u>44.622.830</u>	<u>48.194.273</u>
Total do ativo	113.949.126	125.661.799



Roberto Mannes
CPF - 443.888.539-68
Presidente




João Antonio R. Lourenço
CPF 449.515.319-68
Contador
CRC/PR S SC-033525/O-7

Tipo documento: **CAPA PROCESSO**

Evento: **abertura**

PROCESSO

Nº 0801136-87.2014.8.24.0026



MANNES LTDA
C.N.P. J - 84.431.881/0001-95
BALANÇO PATRIMONIAL
 Em 30 de Setembro de 2017 e exercício de 2016
 (Em mil reais)

PASSIVO	set/17	2016
CIRCULANTE		
Fornecedores	9.098.036	9.837.226
Empréstimos e Financiamentos	36.974.373	41.565.810
Obrigações sociais	17.516.042	15.971.599
Obrigações Tributárias	24.038.331	22.021.709
Adiantamento de Clientes	5.472.305	9.454.504
	<u>93.099.088</u>	<u>98.850.848</u>
 NÃO CIRCULANTE		
Impostos Diferidos	7.239.443	7.356.454
Obrigações Tributárias	6.869.171	7.360.632
Fornecedores - RJ	19.746.653	19.804.509
Trabalhistas - RJ	4.096.517	4.096.517
Instituições Financeiras - RJ	60.193.545	60.409.522
Provisão contingencia	1.422.817	1.422.817
	<u>99.568.146</u>	<u>100.450.451</u>
 PATRIMÔNIO LÍQUIDO		
Capital social	5.956.217	5.956.217
Reserva de Lucros	-48.056.478	-48.056.478
Ajuste de Avaliação Patrimonial	13.973.155	14.200.280
Lucros (prejuízos) Acum.	-50.591.001	-45.739.519
	<u>-78.718.107</u>	<u>-73.639.500</u>
 Total do Passivo	113.949.126	125.661.799



Roberto Mannes
 CPF - 443.888.539-68
 Presidente



João Antonio R. Lourenço
 CPF 449.515.319-68
 Contador
 CRC/PR S SC-033525/O-7



MANNES LTDA
C.N.P.J - 84.431.881/0001-95
DEMONSTRAÇÃO DO RESULTADO DO EXERCÍCIO
Em 30 Setembro de 2017 e exercício de 2016
(Em mil reais)

	set/17	2016
RECEITA OPERACIONAL LÍQUIDA	21.722.676	28.717.819
(-) Custo dos produtos vendidos	-24.655.888	-26.281.820
LUCRO OPERACIONAL BRUTO	-2.933.212	2.436.000
(Despesas) receitas operacionais		
(-) Despesas de vendas	-3.596.603	-5.328.449
(-) Despesas Gerais e Administrativas	-2.572.290	-4.500.504
(+) Outras receitas/despesas operacionais	5.070.044	-4.045.055
	<u>-1.098.849</u>	<u>-13.874.008</u>
LUCRO OPERACIONAL ANTES RESULT. FINANCEIRO.	-4.032.061	-11.438.008
(+) Receitas Financeiras	1.803.712	4.228.724
(-) Despesas Financeiras	-2.967.269	-7.961.674
	<u>-1.163.557</u>	<u>-3.732.950</u>
LUCRO/PREJ. ANTES DO IMPOSTO DE RENDA E CONT. SOCIAL.	-5.195.618	-15.170.958



Roberto Mannes
 CPF - 443.888.539-68
 Presidente



João Antonio R. Lourenço
 CPF 449.515.319-68
 Contador
 CRC/PR S SC-033525/O-7

Evento 63

Evento:

JUNTADA_DE_PETICAO___Nº_PROTOCOLO__WGMM_18_10000848_5 TIPO_DA_PETICAO__PRESTA

Data:

01/02/2018 16:16:09

Usuário:

MIG - USUÁRIO DE MIGRAÇÃO - ADMINISTRADOR DO SISTEMA

Processo:

0801136-87.2014.8.24.0026/SC

Sequência Evento:

63



OAB/SC 9022
Centro Empresarial João Dionísio Vechi
Rua Felipe Schmidt, 31 - 3º Andar/Sala 302 - Centro
CEP 88.350-075 - Brusque/SC - Fone/FAX: 47 3044-7005
contato@gilsonsgrott.com.br - www.gilsonsgrott.com.br

**EXCELENTÍSSIMO SENHOR JUIZ DE DIREITO DA 1ª VARA CÍVEL
DA COMARCA DE GUARAMIRIM – SANTA CATARINA.**

**Autos: Prestação de contas nº 0801136-87.2014.8.24.0026
Mannes Ltda e BM Empreendimentos e Participações SA**

ANÁLISE DAS CONTAS MENSAIS

GILSON AMILTON SGROTT,
advogado, OAB/SC sob nº 9022, na condição de **ADMINISTRADOR
JUDICIAL**, devidamente nomeado junto aos Autos da Recuperação
Judicial em epigrafe, vem com o devido acato perante Vossa
Excelência, em atendimento ao Art. 22, inciso II, letra "c" da Lei e
Falências e Recuperação de Empresas – LFR, apresentar o

**RELATÓRIO MENSAL DO ADMINISTRADOR JUDICIAL
RELATIVO AS ATIVIDADES DO DEVEDOR**

relativas ao mês de **OUTUBRO2017**, nos seguintes termos:

1. Da forma do Relatório

Esse Administrador Judicial e equipe averiguaram a atividade da Empresa Devedora mediante a análise de três áreas distintas.

2. Do Setor de Pessoal

A fim de atender os princípios da Recuperação Judicial – *manutenção do emprego dos trabalhadores* – está sendo fiscalizado o Setor de RH, para que os demais Órgãos da Recuperação, bem como os Credores, tenham conhecimento da atual situação dos funcionários da Devedora.

No mês em análise, constatou-se que a empresa encontra-se com o seguinte número de funcionários:

Mês referência	Número de funcionários
Janeiro/2017	261
Fevereiro	264
Março	260
Abril	251
Mai	264
Junho	247
Julho	247
Agosto	249
Setembro	243
Outubro	247

Deste número restou ao final do período analisado 13 (treze) funcionários afastados por algum tipo de benefício previdenciário.

Os salários devidos aos trabalhadores foram os seguintes, e foram quitados integralmente, sendo:

Mês referência	Valor total dos salários
Janeiro/2017	R\$ 367.175,69
Fevereiro	R\$ 425.872,45
Março	R\$ 397.779,08
Abril	R\$ 373.092,50
Maio	R\$ 384.316,77
Junho	R\$ 371.155,66
Julho	R\$ 386.984,13
Agosto	R\$ 412.490,98
Setembro	R\$ 396.813,26
Outubro	R\$ 410.035,83

3. Do Setor de Produção

Objetivando verificar se a empresa também atende a outro princípio da Recuperação Judicial - *manutenção da fonte produtora* - verificou-se o setor de produção da empresa Devedora.

Na análise realizada juntamente com o perito técnico e equipe, constatou-se que a Recuperanda encontra-se em funcionamento, mantendo suas atividades desde o pedido de recuperação, realizando o seguinte faturamento:

Mês Referência	Faturamento
Janeiro/2017	R\$ 3.215.672,51
Fevereiro	R\$ 3.784.293,12
Março	R\$ 3.719.292,76
Abril	R\$ 2.633.142,10
Maio	R\$ 2.918.362,25
Junho	R\$ 2.785.647,67

Julho	R\$ 2.777.149,98
Agosto	R\$ 3.075.562,44
Setembro	R\$ 3.821.375,82
Outubro	R\$ 3.997.614,83

Esse faturamento apresentou-se a partir das seguintes rendas:

Mês Referência	Venda internas	Vendas Diversas	Prest. Serviço
Janeiro/2017	R\$ 3.210.328,56	R\$ 302,25	R\$ 5.041,70
Fevereiro	R\$ 3.783.652,87	R\$ 338,00	R\$ 302,25
Março	R\$ 3.709.992,23	R\$ 302,25	R\$ 8.998,28
Abril	R\$ 2.627.979,80	R\$ 525,50	R\$ 4.636,80
Mai	R\$ 2.910.419,63	R\$ 439,25	R\$ 7.503,37
Junho	R\$ 2.785.026,17	R\$ 621,50	R\$ 0,00
Julho	R\$ 2.767.492,61	R\$ 201,50	R\$ 9.455,87
Agosto	R\$ 3.075.562,44	R\$ 0,00	R\$ 0,00
Setembro	R\$ 3.806.175,49	R\$ 4.192,00	R\$ 11.008,33
Outubro	R\$ 3.991.278,97	R\$ 5.538,40	R\$ 797,46

Junto ao relatório do Contador segue os números da produção instalada e realizada.

A produção é realizada na unidade Sede em Guaramirim/SC, as demais unidades foram totalmente desativas visando redução de custos.

Permanece turno único na sede em Guaramirim, reduzindo assim custos e concentrando esforços em horário comercial.

Permanece reduzido o faturamento em relação a média dos anos anteriores decorre mais da ausência de

capital de giro e a dificuldade da busca de crédito para aquisição de matérias primas, do que a venda propriamente dita dos seus produtos.

Das Vendas

No mês analisado permaneceu baixa a venda em relação ao volume histórico desse período, grande parte decorrente de fatores externos, como a redução do consumo, e de fatores internos, como a ausência de crédito para o capital de giro da empresa.

Não há perspectivas de melhores nas vendas em decorrência da impossibilidade de assumir pedidos que não consigam cumprir.

4. Do Setor Administrativo-Financeiro

No centro da análise encontra-se o setor que administra a empresa Devedora com suas decisões de comando bem como realiza a sua contabilidade, tendo-se assim conhecimento do destino dos valores faturados.

Em relação as atividades administrativas, constata-se que o interesse dos administradores da Devedora é no sentido de manter a atividade produtiva, aumentando-a na proporção da sua capacidade de caixa.

Destaca-se ainda a total colaboração da Administração e Funcionários no atendimento a informações e documentos necessários.

Quanto a situação econômico-financeira, informa que a Recuperanda acumula um prejuízo contábil na ordem de (-)R\$4.854.417,00e prejuízo operacional na ordem de R\$2.030.200,00

5. Dos Tributos e Contribuições

Informa que após o pedido de Recuperação assim se apresenta as contribuições e demais tributos:

- FGTS - não quitado
- INSS - não quitado
- IR retido - não quitado
- ICMS - não quitado
- PIS - não quitado
- COFINS - não quitado

Conforme realiza mensalmente, os representantes legais da empresa foram devidamente comunicados quanto as responsabilidades pelo não recolhimento de tributos, em especial os decorrentes de retenção do trabalhador.

6. Do Administrador

Mantém-se o atendimento aos credores quanto a esclarecimentos do Plano e a atividade da Recuperanda.

Foram mantidos os trabalhos
análise de atividade da empresa com verificação *in loco* da produção.

7. Cumprimento do Plano de Recuperação

Conforme já informado, no mês de janeiro de 2017 ocorreu a assembléia geral de credores com aprovação do modificativo ao plano de recuperação.

O Plano, devidamente homologado, tem como principal matéria a alienação dos imóveis que compõem a sede da empresa para pagamento dos credores.

Aguarda-se leilão para a alienação dos imóveis.

DO PEDIDO

Ante o exposto, vem com o devido acato perante V.Exa. requerer:

a) o recebimento do relatório de atividades do Devedor, referente o mês de **OUTUBRO/2017**;

b) Seja, após a devida análise pelos órgãos competentes, julgado bom o presente relatório.

Nestes Termos,

É o Relatório.

Guaramirim, 30 novembro de 2017.



OAB/SC 9022
Centro Empresarial João Dionísio Vechi
Rua Felipe Schmidt, 31 - 3º Andar/Sala 302 - Centro
CEP 88.350-075 - Brusque/SC - Fone/FAX: 47 3044-7005
contato@gilsonsgrott.com.br - www.gilsonsgrott.com.br

GILSON AMILTON SGROTT
ADVOGADO – OAB/SC. 9022
Administrador Judicial na Recup. Judicial
de Mannes Ltda.

Rol de Documentos em Anexo.

Anexo I – Relatório do perito técnico contábil e balanço do mês



CRC/SC: 007933/O-7 e CRA/SC: 25797

AO

Administrador Judicial da Recuperação das empresas:

MANNES LTDA e B M EMPREENDIMENTOS E PARTICIPAÇÕES S.A.

Dr. Gilson Amilton Sgrott

**POSIÇÃO FINANCEIRA E ADMINISTRATIVA DA EMPRESA
REFERENTE AO MÊS DE OUTUBRO / 2017**

Segue abaixo, após análise dos relatórios e documentos fornecidos pelas empresas, algumas observações que achamos importantes para vossa tomada de decisão, referente ao mês de agosto de 2017.

FATURAMENTO

A empresa teve como faturamento líquido no mês corrente o valor de R\$ 3.997.614,83, composto da seguinte maneira:

Mercado Interno:	R\$ 3.991.278,97
Prestação de Serviços:	R\$ 797,46
Vendas diversas:	R\$ 5.538,40

RECURSOS HUMANOS

A empresa terminou o mês com o total de 247 funcionários. Deste número, 13 estão afastados e 234 ativos, resultando num número superior em 5 funcionários, se comparado a funcionários ativos.

Os salários do mês foram quitados integralmente no valor de R\$ 410.035,83, no dia 07/11/2017.

O FGTS teve o valor de R\$ 42.231,66 e foi não quitado.

IR (COD 0561) no valor de R\$ 11.058,92 e não foi quitado.



CRC/SC: 007933/O-7 e CRA/SC: 25797

O valor do INSS da parte dos empregados no mês foi no valor de R\$ 68.191,98 e não foi efetivado o recolhimento.

O valor da Mensalidade do Sindicato foi de R\$ 642,99 e não foi paga.

SITUAÇÃO COM RELAÇÃO AOS IMPOSTOS

ICMS: Saldo a pagar de R\$ 218.912,28 e não foi pago.

INSS: Sobre o faturamento foi de R\$ 86.333,35.

PIS: Saldo a pagar de R\$ 28.649,92 e não foi pago.

COFINS: Saldo a pagar de R\$ 131.963,29 e não foi pago.

PRODUÇÃO MENSAL

A produção no mês foi conforme descrito abaixo:

Mannes Matriz – Guaramirim

Segmento	Cap. Mês Uni.	
Colchões total		3.995
Bases		1.402
Estofados		533
Travesseiros		4.868

RESULTADO CONTÁBIL

No balanço entregue pela empresa, referente ao ano de 2017, apresenta um prejuízo de R\$ 4.854.417,00. O valor do prejuízo operacional foi de R\$ 2.030.200,00. A diferença entre o resultado operacional e o resultado da empresa, é dividido em grande parte às despesas financeiras que acumuladamente no trimestre, totalizam o valor de R\$ 1.048.325,00. O Passivo está a Descoberto (*que significa, contabilmente falando, que se a empresa vendesse todo o seu patrimônio, ainda assim ficaria devendo*



CRC/SC: 007933/O-7 e CRA/SC: 25797

tal valor) no valor total de R\$ 78.763.905,00. A empresa tem um ATIVO CIRCULANTE (que é uma referência aos bens e direitos que podem ser convertidos em dinheiro em curto prazo. Os ativos que podem ser considerados como circulantes incluem: dinheiro em caixa, conta movimento em banco, aplicações financeiras, contas a receber, estoques, despesas antecipadas, numerário em caixa, depósito bancário, mercadorias, matérias-primas e títulos) no valor de R\$ 39.538.393,00 e um ATIVO TOTAL (O Ativo Total compreende os bens e direitos da companhia, expressos em moeda local) de R\$ 114.975.228,00.

Brusque/SC, 20 de novembro de 2017.

SILVIO GANESINI
CPF: 528 302 849-68
CRC/SC: 013782-O-9
CRA/SC: 25797

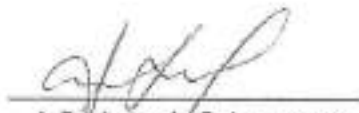


MANNES LTDA
C.N.P. J - 84.431.881/0001-95
BALANÇO PATRIMONIAL
Em 31 de Outubro de 2017 e exercício de 2016
(Em mil reais)

ATIVO	out/17	2016
CIRCULANTE		
Caixa e equivalente de caixa	2.021.280	1.655.342
Contas a Receber	11.921.027	15.789.842
Estoques	11.934.491	16.525.981
Impostos a Recuperar	8.834.791	9.136.517
Partes Relacionadas	318.573	936.173
Adiantamentos	4.366.382	4.092.509
Despesas do Exercício Seguinte	141.849	57.854
	<u>39.538.393</u>	<u>48.194.219</u>
NÃO CIRCULANTE		
Depósitos Judiciais	266.429	266.429
Partes Relacionadas	25.697.027	23.758.777
Provisões Trabalhistas - RJ	4.096.517	4.096.517
Outros Créditos	861.282	1.151.585
	<u>30.921.255</u>	<u>29.273.307</u>
PERMANENTE		
Investimentos	93.168	93.168
Imobilizado	44.227.085	47.842.424
Intangível	195.326	258.680
	<u>44.515.580</u>	<u>48.194.273</u>
Total do ativo	114.975.228	125.661.799



Roberto Mannes
 CPF - 443.888.539-68
 Presidente



João Antonio R. Lourenço
 CPF 449.515.319-68
 Contador
 CRC/PR S SC-033525/O-7



MANNES LTDA
C.N.P. J - 84.431.881/0001-95
BALANÇO PATRIMONIAL
Em 31 de Outubro de 2017 e exercício de 2016
(Em mil reais)

PASSIVO	out/17	2016
CIRCULANTE		
Fornecedores	9.128.657	9.837.226
Empréstimos e Financiamentos	36.657.458	41.565.810
Obrigações sociais	17.734.306	15.971.599
Obrigações Tributárias	24.512.072	22.021.709
Adiantamento de Clientes	5.620.855	9.454.504
	<u>93.653.348</u>	<u>98.850.848</u>
NÃO CIRCULANTE		
Impostos Diferidos	7.226.442	7.356.454
Obrigações Tributárias	7.007.732	7.360.632
Fornecedores - RJ	19.738.731	19.804.509
Trabalhistas - RJ	4.096.517	4.096.517
Instituições Financeiras - RJ	60.193.545	60.409.522
Provisão contingencia	1.422.817	1.422.817
	<u>99.685.784</u>	<u>100.450.451</u>
PATRIMÔNIO LÍQUIDO		
Capital social	5.956.217	5.956.217
Reserva de Lucros	-48.056.478	-48.056.478
Ajuste de Avaliação Patrimonial	13.947.917	14.200.280
Lucros (prejuízos) Acum.	-50.211.562	-45.739.519
	<u>-78.363.905</u>	<u>-73.639.500</u>
Total do Passivo	114.975.228	125.661.799



Roberto Mannes
 CPF - 443.888.539-68
 Presidente



João Antonio R. Lourenço
 CPF 449.515.319-68
 Contador
 CRC/PR S SC-033525/O-7



MANNES LTDA
C.N.P. J - 84.431.881/0001-95
DEMONSTRAÇÃO DO RESULTADO DO EXERCÍCIO
Em 31 Outubro de 2017 e exercício de 2016
(Em mil reais)

	out/17	2016
RECEITA OPERACIONAL LÍQUIDA	24.730.792	28.717.819
(-) Custo dos produtos vendidos	-26.760.991	-26.281.820
LUCRO OPERACIONAL BRUTO	-2.030.200	2.436.000
(Despesas) receitas operacionais		
(-) Despesas de vendas	-4.021.058	-5.328.449
(-) Despesas Gerais e Administrativas	-2.817.475	-4.500.504
(+) Outras receitas/despesas operacionais	5.062.641	-4.045.055
	<u>-1.775.892</u>	<u>-13.874.008</u>
LUCRO OPERACIONAL ANTES RESULT. FINANCEIRO.	-3.806.091	-11.438.008
(+) Receitas Financeiras	2.166.997	4.228.724
(-) Despesas Financeiras	-3.215.322	-7.961.674
	<u>-1.048.325</u>	<u>-3.732.950</u>
LUCRO/PREJ. ANTES DO IMPOSTO DE RENDA E CONT. SOCIAL.	-4.854.417	-15.170.958



Roberto Mannes
CPF - 443.888.539-68
Presidente



João Antonio R. Lourenço
CPF 449.515.319-68
Contador
CRC/PR S SC-033525/O-7

Evento 64

Evento:

JUNTADA_DE_PETICAO___Nº_PROTOCOLO__WGMM_18_10000851_5 TIPO_DA_PETICAO__PRESTA

Data:

01/02/2018 16:17:34

Usuário:

MIG - USUÁRIO DE MIGRAÇÃO - ADMINISTRADOR DO SISTEMA

Processo:

0801136-87.2014.8.24.0026/SC

Sequência Evento:

64



OAB/SC 9022
Centro Empresarial João Dionísio Vechi
Rua Felipe Schmidt, 31 - 3º Andar/Sala 302 - Centro
CEP 88.350-075 - Brusque/SC - Fone/FAX: 47 3044-
7005
contato@gilsonsgrott.com.br - www.gilsonsgrott.com.br

**EXCELENTÍSSIMO SENHOR JUIZ DE DIREITO DA 1ª VARA CÍVEL DA
COMARCA DE GUARAMIRIM – SANTA CATARINA.**

**Autos: Prestação de contas nº 0801136-87.2014.8.24.0026
Mannes Ltda e BM Empreendimentos e Participações SA**

ANÁLISE DAS CONTAS MENSAIS

GILSON AMILTON SGROTT,
advogado, OAB/SC sob nº 9022, na condição de **ADMINISTRADOR
JUDICIAL**, devidamente nomeado junto aos Autos da Recuperação
Judicial em epigrafe, vem com o devido acato perante Vossa Excelência,
em atendimento ao Art. 22, inciso II, letra “c” da Lei e Falências e
Recuperação de Empresas – LFR, apresentar o

**RELATÓRIO MENSAL DO ADMINISTRADOR JUDICIAL
RELATIVO AS ATIVIDADES DO DEVEDOR**

relativas ao mês de **NOVEMBRO/2017**, nos seguintes termos:

1. Da forma do Relatório

Esse Administrador Judicial e equipe averiguaram a atividade da Empresa Devedora mediante a análise de três áreas distintas.

2. Do Setor de Pessoal

A fim de atender os princípios da Recuperação Judicial – *manutenção do emprego dos trabalhadores* – está sendo fiscalizado o Setor de RH, para que os demais Órgãos da Recuperação, bem como os Credores, tenham conhecimento da atual situação dos funcionários da Devedora.

No mês em análise, constatou-se que a empresa encontra-se com o seguinte número de funcionários:

Mês referência	Número de funcionários
Janeiro/2017	261
Fevereiro	264
Março	260
Abril	251
Maior	264
Junho	247
Julho	247
Agosto	249
Setembro	243
Outubro	247
Novembro	250

Deste número restou ao final do período analisado 13 (treze) funcionários afastados por algum tipo de benefício previdenciário.

Os salários devidos aos trabalhadores foram os seguintes, e foram quitados integralmente, sendo:

Mês referência	Valor total dos salários
Janeiro/2017	R\$ 367.175,69
Fevereiro	R\$ 425.872,45
Março	R\$ 397.779,08
Abril	R\$ 373.092,50
Maiο	R\$ 384.316,77
Junho	R\$ 371.155,66
Julho	R\$ 386.984,13
Agosto	R\$ 412.490,98
Setembro	R\$ 396.813,26
Outubro	R\$ 410.035,83
Novembro	R\$ 439.458,29

3. Do Setor de Produção

Objetivando verificar se a empresa também atende a outro princípio da Recuperação Judicial - *manutenção da fonte produtora* - verificou-se o setor de produção da empresa Devedora.

Na análise realizada juntamente com o perito técnico e equipe, constatou-se que a Recuperanda encontra-se em funcionamento, mantendo suas atividades desde o pedido de recuperação, realizando o seguinte faturamento:

Mês Referência	Faturamento
Janeiro/2017	R\$ 3.215.672,51
Fevereiro	R\$ 3.784.293,12
Março	R\$ 3.719.292,76
Abril	R\$ 2.633.142,10



Gilson A. Sgrott
ADVOCADO

OAB/SC 9022

Centro Empresarial João Dionísio Vechi
Rua Felipe Schmidt, 31 - 3º Andar/Sala 302 - Centro
CEP 88.350-075 - Brusque/SC - Fone/FAX: 47 3044-
7005
contato@gilsonsgrott.com.br - www.gilsonsgrott.com.br

Maio	R\$ 2.918.362,25
Junho	R\$ 2.785.647,67
Julho	R\$ 2.777.149,98
Agosto	R\$ 3.075.562,44
Setembro	R\$ 3.821.375,82
Outubro	R\$ 3.997.614,83
Novembro	R\$ 4.349.050,47

Esse faturamento apresentou-se a partir das seguintes rendas:

Mês Referência	Venda internas	Vendas Diversas	Prest. Serviço
Janeiro/2017	R\$ 3.210.328,56	R\$ 302,25	R\$ 5.041,70
Fevereiro	R\$ 3.783.652,87	R\$ 338,00	R\$ 302,25
Março	R\$ 3.709.992,23	R\$ 302,25	R\$ 8.998,28
Abril	R\$ 2.627.979,80	R\$ 525,50	R\$ 4.636,80
Maio	R\$ 2.910.419,63	R\$ 439,25	R\$ 7.503,37
Junho	R\$ 2.785.026,17	R\$ 621,50	R\$ 0,00
Julho	R\$ 2.767.492,61	R\$ 201,50	R\$ 9.455,87
Agosto	R\$ 3.075.562,44	R\$ 0,00	R\$ 0,00
Setembro	R\$ 3.806.175,49	R\$ 4.192,00	R\$ 11.008,33
Outubro	R\$ 3.991.278,97	R\$ 5.538,40	R\$ 797,46
Novembro	R\$ 4.343.151,56	R\$ 5.496,00	R\$ 402,91

Junto ao relatório do Contador segue os números da produção instalada e realizada.

A produção é realizada na unidade Sede em Guaramirim/SC, as demais unidades foram totalmente desativas visando redução de custos.

Permanece turno único na sede em Guaramirim, reduzindo assim custos e concentrando esforços em horário comercial.

Permanece reduzido o faturamento em relação a média dos anos anteriores decorre mais da ausência de capital de giro e a dificuldade da busca de crédito para aquisição de matérias primas, do que a venda propriamente dita dos seus produtos.

Das Vendas

No mês analisado permaneceu baixa a venda em relação ao volume histórico desse período, grande parte decorrente de fatores externos, como a redução do consumo, e de fatores internos, como a ausência de crédito para o capital de giro da empresa.

Não há perspectivas de melhores nas vendas em decorrência da impossibilidade de assumir pedidos que não consigam cumprir.

4. Do Setor Administrativo-Financeiro

No centro da análise encontra-se o setor que administra a empresa Devedora com suas decisões de comando bem como realiza a sua contabilidade, tendo-se assim conhecimento do destino dos valores faturados.



OAB/SC 9022
Centro Empresarial João Dionísio Vechi
Rua Felipe Schmidt, 31 - 3º Andar/Sala 302 - Centro
CEP 88.350-075 - Brusque/SC - Fone/FAX: 47 3044-
7005
contato@gilsonsgrott.com.br - www.gilsonsgrott.com.br

Em relação as atividades administrativas, constata-se que o interesse dos administradores da Devedora é no sentido de manter a atividade produtiva, aumentando-a na proporção da sua capacidade de caixa.

Destaca-se ainda a total colaboração da Administração e Funcionários no atendimento a informações e documentos necessários.

Quanto a situação econômico-financeira, informa que a Recuperanda acumula um prejuízo contábil na ordem de (-)R\$5.188.121,00 e prejuízo operacional na ordem de R\$4.362.287,00

5. Dos Tributos e Contribuições

Informa que após o pedido de Recuperação assim se apresenta as contribuições e demais tributos:

- FGTS - não quitado
- INSS - não quitado
- IR retido - não quitado
- ICMS - não quitado
- PIS - não quitado
- COFINS - não quitado

Conforme realiza mensalmente, os representantes legais da empresa foram devidamente comunicados quanto as responsabilidades pelo não recolhimento de tributos, em especial os decorrentes de retenção do trabalhador.

6. Do Administrador



OAB/SC 9022
Centro Empresarial João Dionísio Vechi
Rua Felipe Schmidt, 31 - 3º Andar/Sala 302 - Centro
CEP 88.350-075 - Brusque/SC - Fone/FAX: 47 3044-
7005
contato@gilsonsgrott.com.br - www.gilsonsgrott.com.br

Mantém-se o atendimento aos credores quanto a esclarecimentos do Plano e a atividade da Recuperanda.

Foram mantidos os trabalhos análise de atividade da empresa com verificação *in loco* da produção.

7. Cumprimento do Plano de Recuperação

Conforme já informado, no mês de janeiro de 2017 ocorreu a assembléia geral de credores com aprovação do modificativo ao plano de recuperação.

O Plano, devidamente homologado, tem como principal matéria a alienação dos imóveis que compõem a sede da empresa para pagamento dos credores.

Aguarda-se leilão para a alienação dos imóveis.

DO PEDIDO

Ante o exposto, vem com o devido acato perante V.Exa. requerer:

a) o recebimento do relatório de atividades do Devedor, referente o mês de **NOVEMBRO/2017**;

b) Seja, após a devida análise pelos órgãos competentes, julgado bom o presente relatório.



OAB/SC 9022

Centro Empresarial João Dionísio Vechi
Rua Felipe Schmidt, 31 - 3º Andar/Sala 302 - Centro
CEP 88.350-075 - Brusque/SC - Fone/FAX: 47 3044-
7005
contato@gilsonsgrott.com.br - www.gilsonsgrott.com.br

Nestes Termos,

É o Relatório.

Guaramirim, 30 novembro de 2017.

GILSON AMILTON SGROTT

ADVOGADO – OAB/SC. 9022

**Administrador Judicial na Recup. Judicial
de Mannes Ltda.**

Rol de Documentos em Anexo.

Anexo I – Relatório do perito técnico contábil e balanço do mês



AO

**Administrador Judicial da Recuperação das empresas:
MANNES LTDA e B M EMPREENDIMENTOS E PARTICIPAÇÕES S.A.
Dr. Gilson Amilton Sgrott**

**POSIÇÃO FINANCEIRA E ADMINISTRATIVA DA EMPRESA
REFERENTE AO MÊS DE NOVEMBRO / 2017**

Segue abaixo, após análise dos relatórios e documentos fornecidos pelas empresas, algumas observações que achamos importantes para vossa tomada de decisão, referente ao mês de acima descrito.

FATURAMENTO

A empresa teve como faturamento líquido no mês corrente o valor de R\$ 4.349.050,47, composto da seguinte maneira:

Mercado Interno:	R\$ 4.343.151,56
Prestação de Serviços:	R\$ 402,91
Vendas diversas:	R\$ 5.496,00

RECURSOS HUMANOS

A empresa terminou o mês com o total de 250 funcionários. Deste número, 13 estão afastados e 237 ativos, resultando num número superior em 3 funcionários, se comparado a funcionários ativos.

Os salários do mês foram quitados integralmente no valor de R\$ 439.458,29, no dia 06/12/2017.

O FGTS teve o valor de R\$ 62.444,27 e foi não quitado.

IR (COD 0561) no valor de R\$ 10.582,70 e não foi quitado.



CRC/SC: 007933/O-7 e CRA/SC: 25797

O valor do INSS da parte dos empregados no mês foi no valor de R\$ 78.211,48 e não foi efetivado o recolhimento.

O valor da Mensalidade do Sindicato foi de R\$ 655,18 e não foi paga.

SITUAÇÃO COM RELAÇÃO AOS IMPOSTOS

ICMS: Saldo a pagar de R\$ 158.686,82 e não foi pago.

INSS: Sobre o faturamento foi de R\$ 87.089,82.

PIS: Saldo a pagar de R\$ 8.242,79 e não foi pago.

COFINS: Saldo a pagar de R\$ 37.966,75 e não foi pago.

PRODUÇÃO MENSAL

A produção no mês foi conforme descrito abaixo:

Mannes Matriz – Guaramirim

Segmento	Cap. Mês Uni.	
Colchões total		4.684
Bases		2.013
Estofados		550
Travesseiros		4.508

RESULTADO CONTÁBIL

No balanço entregue pela empresa, referente ao ano de 2017, apresenta um prejuízo de R\$ 5.188.121,00. O valor do prejuízo operacional foi de R\$ 4.362.287,00. A diferença entre o resultado operacional e o resultado da empresa, é dividido em grande parte às despesas financeiras que acumuladamente no trimestre, totalizam o valor de R\$ 825.834,00. O Passivo está a Descoberto (*que significa, contabilmente falando, que se a empresa vendesse todo o seu patrimônio, ainda assim ficaria devendo*



CRC/SC: 007933/O-7 e CRA/SC: 25797

tal valor) no valor total de R\$ 78.684.609,00. A empresa tem um ATIVO CIRCULANTE (que é uma referência aos bens e direitos que podem ser convertidos em dinheiro em curto prazo. Os ativos que podem ser considerados como circulantes incluem: dinheiro em caixa, conta movimento em banco, aplicações financeiras, contas a receber, estoques, despesas antecipadas, numerário em caixa, depósito bancário, mercadorias, matérias-primas e títulos) no valor de R\$ 39.874.394,00 e um ATIVO TOTAL (O Ativo Total compreende os bens e direitos da companhia, expressos em moeda local) de R\$ 115.320.440,00.

Brusque/SC, 20 de dezembro de 2017.


SILVIO GIANESINI
CPF: 828 302 849-68
CRC/SC: 013782-O-9
CRA/SC: 25797


MANNES LTDA
C.N.P. J - 84.431.881/0001-95
BALANÇO PATRIMONIAL
Em 30 de Novembro de 2017 e exercício de 2016
(Em mil reais)


ATIVO	nov/17	2016
CIRCULANTE		
Caixa e equivalente de caixa	1.053.953	1.655.342
Contas a Receber	12.450.078	15.789.842
Estoques	11.863.980	16.525.981
Impostos a Recuperar	8.900.845	9.136.517
Partes Relacionadas	318.573	936.173
Adiantamentos	5.135.871	4.092.509
Despesas do Exercício Seguinte	151.095	57.854
	39.874.394	48.194.219
NÃO CIRCULANTE		
Depósitos Judiciais	266.429	266.429
Partes Relacionadas	26.080.579	23.758.777
Provisões Trabalhistas - RJ	4.096.517	4.096.517
Outros Créditos	619.469	1.151.585
	31.062.993	29.273.307
PERMANENTE		
Investimentos	93.168	93.168
Imobilizado	44.101.317	47.842.424
Intangível	188.566	258.680
	44.383.052	48.194.273
Total do ativo	115.320.440	125.661.799



Roberto Mannes
CPF - 443.888.539-68
Presidente



João Antonio R. Lourenço
CPF 449.515.319-68
Contador
CRC/PR 5 SC-033525/O-7


MANNES LTDA

C.N.P. J - 84.431.881/0001-95

BALANÇO PATRIMONIAL

Em 30 de Novembro de 2017 e exercício de 2016

(Em mil reais)


PASSIVO	nov/17	2016
CIRCULANTE		
Fornecedores	9.551.370	9.837.226
Empréstimos e Financiamentos	36.159.307	41.565.810
Obrigações sociais	17.808.820	15.971.599
Obrigações Tributárias	24.862.248	22.021.709
Adiantamento de Clientes	6.344.532	9.454.504
	<u>94.726.277</u>	<u>98.850.848</u>
NÃO CIRCULANTE		
Impostos Diferidos	7.213.441	7.356.454
Obrigações Tributárias	6.615.789	7.360.632
Fornecedores - RJ	19.736.663	19.804.509
Trabalhistas - RJ	4.096.517	4.096.517
Instituições Financeiras - RJ	60.193.545	60.409.522
Provisão contingência	1.422.817	1.422.817
	<u>99.278.772</u>	<u>100.450.451</u>
PATRIMÔNIO LÍQUIDO		
Capital social	5.956.217	5.956.217
Reserva de Lucros	-48.056.478	-48.056.478
Ajuste de Avaliação Patrimonial	13.922.680	14.200.280
Lucros (prejuízos) Acum.	-50.507.028	-45.739.519
	<u>-78.684.609</u>	<u>-73.639.500</u>
Total do Passivo	115.320.440	125.661.799



Roberto Mannes
CPF - 443.888.539-68
Presidente



João Antônio R. Lourenço
CPF 449.515.319-68
Contador
CRC/PR S SC-033525/O-7



MANNES LTDA
C.N.P. J - 84.431.881/0001-95
DEMONSTRAÇÃO DO RESULTADO DO EXERCÍCIO
Em 30 Novembro de 2017 e exercício de 2016
(Em mil reais)

	nov/17	2016
RECEITA OPERACIONAL LÍQUIDA	27.963.391	28.717.819
(-) Custo dos produtos vendidos	-29.647.557	-26.281.820
LUCRO OPERACIONAL BRUTO	-1.684.166	2.436.000
(Despesas) receitas operacionais		
(-) Despesas de vendas	-4.369.561	-5.328.449
(-) Despesas Gerais e Administrativas	-3.143.642	-4.500.504
(+) Outras receitas/despesas operacionais	4.835.081	-4.045.055
	<u>-2.678.122</u>	<u>-13.874.008</u>
LUCRO OPERACIONAL ANTES RESULT. FINANCEIRO.	-4.362.287	-11.438.008
(+) Receitas Financeiras	2.568.697	4.228.724
(-) Despesas Financeiras	-3.394.531	-7.961.674
	<u>-825.834</u>	<u>-3.732.950</u>
LUCRO/PREJ. ANTES DO IMPOSTO DE RENDA E CONT. SOCIAL.	-5.188.121	-15.170.958



Roberto Mannes
 CPF - 443.888.539-68
 Presidente



João Antonio R. Lourenço
 CPF 449.515.319-68
 Contador
 CRC/PR S SC-033525/O-7

Evento 65

Evento:

JUNTADA_DE_PETICAO___Nº_PROTOCOLO__WGMM_18_10007363_5 TIPO_DA_PETICAO__MANIFES

Data:

06/06/2018 10:15:20

Usuário:

MIG - USUÁRIO DE MIGRAÇÃO - ADMINISTRADOR DO SISTEMA

Processo:

0801136-87.2014.8.24.0026/SC

Sequência Evento:

65



OAB/SC 9022
Centro Empresarial João Dionísio Vechi
Rua Felipe Schmidt, 31 - 3º Andar/Sala 302 - Centro
CEP 88.350-075 - Brusque/SC - Fone/FAX: 47 3044-7005
contato@gilsonsgrott.com.br - www.gilsonsgrott.com.br

**EXCELENTÍSSIMO SENHOR JUIZ DE DIREITO DA 1ª VARA CÍVEL
DA COMARCA DE GUARAMIRIM – SANTA CATARINA.**

**Autos: Prestação de contas nº 0801136-87.2014.8.24.0026
Mannes Ltda e BM Empreendimentos e Participações SA**

ANÁLISE DAS CONTAS MENSAS

GILSON AMILTON SGROTT,
advogado, OAB/SC sob nº 9022, na condição de **ADMINISTRADOR
JUDICIAL**, devidamente nomeado junto aos Autos da Recuperação
Judicial em epigrafe, vem com o devido acato perante Vossa
Excelência, em atendimento ao Art. 22, inciso II, letra "c" da Lei e
Falências e Recuperação de Empresas – LFR, apresentar o

**RELATÓRIO MENSAL DO ADMINISTRADOR JUDICIAL
RELATIVO AS ATIVIDADES DO DEVEDOR**

relativas ao mês de **DEZEMBRO/2017**, nos seguintes termos:

1. Da forma do Relatório

Esse Administrador Judicial e equipe averiguaram a atividade da Empresa Devedora mediante a análise de três áreas distintas.

2. Do Setor de Pessoal

A fim de atender os princípios da Recuperação Judicial – *manutenção do emprego dos trabalhadores* – está sendo fiscalizado o Setor de RH, para que os demais Órgãos da Recuperação, bem como os Credores, tenham conhecimento da atual situação dos funcionários da Devedora.

No mês em análise, constatou-se que a empresa encontra-se com o seguinte número de funcionários:

Mês referência	Número de funcionários
Janeiro/2017	261
Fevereiro	264
Março	260
Abril	251
Mai	264
Junho	247
Julho	247
Agosto	249
Setembro	243
Outubro	247
Novembro	250
Dezembro	253
Média anual	253

Deste número restou ao final do período analisado 11 (onze) funcionários afastados por algum tipo de benefício previdenciário.

Os salários devidos aos trabalhadores foram os seguintes, e foram quitados integralmente, sendo:

Mês referência	Valor total dos salários
Janeiro/2017	R\$ 367.175,69
Fevereiro	R\$ 425.872,45
Março	R\$ 397.779,08
Abril	R\$ 373.092,50
Mai	R\$ 384.316,77
Junho	R\$ 371.155,66
Julho	R\$ 386.984,13
Agosto	R\$ 412.490,98
Setembro	R\$ 396.813,26
Outubro	R\$ 410.035,83
Novembro	R\$ 439.458,29
Dezembro	R\$ 429.098,32
Média anual	R\$ 399.522,74

3. Do Setor de Produção

Objetivando verificar se a empresa também atende a outro princípio da Recuperação Judicial - *manutenção da fonte produtora* - verificou-se o setor de produção da empresa Devedora.

Na análise realizada juntamente com o perito técnico e equipe, constatou-se que a Recuperanda

encontra-se em funcionamento, mantendo suas atividades desde o pedido de recuperação, realizando o seguinte faturamento:

Mês Referência	Faturamento
Janeiro/2017	R\$ 3.215.672,51
Fevereiro	R\$ 3.784.293,12
Março	R\$ 3.719.292,76
Abril	R\$ 2.633.142,10
Maió	R\$ 2.918.362,25
Junho	R\$ 2.785.647,67
Julho	R\$ 2.777.149,98
Agosto	R\$ 3.075.562,44
Setembro	R\$ 3.821.375,82
Outubro	R\$ 3.997.614,83
Novembro	R\$ 4.349.050,47
Dezembro	R\$ 4.035.469,70
Média anual	R\$ 3.426.052,80

Esse faturamento apresentou-se a partir das seguintes rendas:

Mês Referência	Venda internas	Vendas Diversas	Prest. Serviço
Janeiro/2017	R\$ 3.210.328,56	R\$ 302,25	R\$ 5.041,70
Fevereiro	R\$ 3.783.652,87	R\$ 338,00	R\$ 302,25
Março	R\$ 3.709.992,23	R\$ 302,25	R\$ 8.998,28
Abril	R\$ 2.627.979,80	R\$ 525,50	R\$ 4.636,80
Maió	R\$ 2.910.419,63	R\$ 439,25	R\$ 7.503,37
Junho	R\$ 2.785.026,17	R\$ 621,50	R\$ 0,00
Julho	R\$ 2.767.492,61	R\$ 201,50	R\$ 9.455,87
Agosto	R\$ 3.075.562,44	R\$ 0,00	R\$ 0,00
Setembro	R\$ 3.806.175,49	R\$ 4.192,00	R\$ 11.008,33
Outubro	R\$ 3.991.278,97	R\$ 5.538,40	R\$ 797,46
Novembro	R\$ 4.343.151,56	R\$ 5.496,00	R\$ 402,91
Dezembro	R\$ 4.028.114,45	R\$ 3.616,00	R\$ 3.739,25
Média anual	R\$ 3.419.931,23	R\$ 1.797,72	R\$ 4.323,85

Junto ao relatório do Contador segue os números da produção instalada e realizada.

A produção é realizada na unidade Sede em Guaramirim/SC, as demais unidades foram totalmente desativas visando redução de custos.

Permanece turno único na sede em Guaramirim, reduzindo assim custos e concentrando esforços em horário comercial.

Permanece reduzido o faturamento em relação à média dos anos anteriores decorre mais da ausência de capital de giro e a dificuldade da busca de crédito para aquisição de matérias primas, do que a venda propriamente dita dos seus produtos.

Das Vendas

No mês analisado permaneceu baixa a venda em relação ao volume histórico desse período, grande parte decorrente de fatores externos, como a redução do consumo, e de fatores internos, como a ausência de crédito para o capital de giro da empresa.

4. Do Setor Administrativo-Financeiro

No centro da análise encontra-se o setor que administra a empresa Devedora com suas decisões de

comando bem como realiza a sua contabilidade, tendo-se assim conhecimento do destino dos valores faturados.

Em relação as atividades administrativas, constata-se que o interesse dos administradores da Devedora é no sentido de manter a atividade produtiva, aumentando-a na proporção da sua capacidade de caixa.

Destaca-se ainda a total colaboração da Administração e Funcionários no atendimento a informações e documentos necessários.

Quanto a situação econômico-financeira, informa que a Recuperanda acumula um prejuízo contábil na ordem de R\$256.864,00 e prejuízo operacional na ordem de R\$ 646.716,00

5. Dos Tributos e Contribuições

Informa que após o pedido de Recuperação assim se apresenta as contribuições e demais tributos:

- FGTS - não quitado
- INSS - não quitado
- IR retido - não quitado
- ICMS - não quitado
- PIS - não quitado
- COFINS - não quitado

Conforme realiza mensalmente, os representantes legais da empresa foram devidamente comunicados quanto as responsabilidades pelo não recolhimento de tributos, em especial os decorrentes de retenção do trabalhador.

6. Do Administrador

Mantém-se o atendimento aos credores quanto a esclarecimentos do Plano e a atividade da Recuperanda.

Foram mantidos os trabalhos análise de atividade da empresa com verificação *in loco* da produção.

7. Cumprimento do Plano de Recuperação

Conforme já informado, no mês de janeiro de 2017 ocorreu a Assembleia Geral De Credores com aprovação do modificativo ao plano de recuperação.

O Plano, devidamente homologado, tem como principal matéria a alienação dos imóveis que compõem a sede da empresa para pagamento dos credores.

Aguarda-se leilão para a alienação dos imóveis.

DO PEDIDO

Ante o exposto, vem com o devido acato perante V.Exa. requerer:

a) o recebimento do relatório de atividades do Devedor, referente o mês de **DEZEMBRO/2017**;



OAB/SC 9022

Centro Empresarial João Dionísio Vechi
Rua Felipe Schmidt, 31 - 3º Andar/Sala 302 - Centro
CEP 88.350-075 - Brusque/SC - Fone/FAX: 47 3044-7005
contato@gilsonsgrott.com.br - www.gilsonsgrott.com.br

b)Seja, após a devida análise pelos órgãos competentes, julgado bom o presente relatório.

Nestes Termos,

É o Relatório.

Guaramirim, 30 fevereiro de 2018.

GILSON AMILTON SGROTT

ADVOGADO – OAB/SC. 9022

Administrador Judicial na Recup. Judicial de Mannes Ltda.

Rol de Documentos em Anexo.

Anexo I – Relatório do perito técnico contábil e balanço do mês



CRC/SC: 007933/O-7 e CRA/SC: 25797

AO

Administrador Judicial da Recuperação das empresas:

MANNES LTDA e B M EMPREENDIMENTOS E PARTICIPAÇÕES S.A.

Dr. Gilson Amilton Sgrott

**POSIÇÃO FINANCEIRA E ADMINISTRATIVA DA EMPRESA
REFERENTE AO MÊS DE DEZEMBRO / 2017**

Segue abaixo, após análise dos relatórios e documentos fornecidos pelas empresas, algumas observações que achamos importantes para vossa tomada de decisão, referente ao mês de acima descrito.

FATURAMENTO

A empresa teve como faturamento líquido no mês corrente o valor de R\$ 4.035.469,70, composto da seguinte maneira:

Mercado Interno:	R\$ 4.028.114,45
Prestação de Serviços:	R\$ 3.739,25
Vendas diversas:	R\$ 3.616,00

RECURSOS HUMANOS

A empresa terminou o mês com o total de 253 funcionários. Deste número, 11 estão afastados e 242 ativos, resultando num número superior em 5 funcionários, se comparado a funcionários ativos.

Os salários do mês foram quitados integralmente no valor de R\$ 429.098,32, no dia 05/01/2018.

O FGTS teve o valor de R\$ 66.690,46 e foi não quitado.

IR (COD 0561) no valor de R\$ 19.868,35 e não foi quitado.



CRC/SC: 007933/O-7 e CRA/SC: 25797

O valor do INSS da parte dos empregados no mês foi no valor de R\$ 80.780,23 e não foi efetivado o recolhimento.

O valor da Mensalidade do Sindicato foi de R\$ 657,45 e não foi paga.

SITUAÇÃO COM RELAÇÃO AOS IMPOSTOS

ICMS: Saldo a pagar de R\$ 128.521,86 e não foi pago.

INSS: Sobre o faturamento foi de R\$ 79.795,96.

PIS: Saldo a pagar de R\$ 5.517,94 e não foi pago.

COFINS: Saldo a pagar de R\$ 25.416,01 e não foi pago.

PRODUÇÃO MENSAL

A produção no mês foi conforme descrito abaixo:

Mannes Matriz – Guaramirim

Segmento	Cap. Mês Uni.	
Colchões total		4.917
Bases		1.764
Estofados		520
Travesseiros		4.363

RESULTADO CONTÁBIL

No balanço entregue pela empresa, referente ao ano de 2017, apresenta um prejuízo de R\$ 256.864,00. O valor do prejuízo operacional foi de R\$ 646.716,00. A diferença entre o resultado operacional e o resultado da empresa, é dividido em grande parte às despesas financeiras que acumuladamente no trimestre, totalizam o valor de R\$ 2.810.901,00. O Passivo está a Descoberto (*que significa, contabilmente falando, que se a empresa vendesse todo o seu patrimônio, ainda assim ficaria devendo tal valor*) no



CRC/SC: 007933/O-7 e CRA/SC: 25797

valor total de R\$ 73.740.340,00. A empresa tem um ATIVO CIRCULANTE (que é uma referência aos bens e direitos que podem ser convertidos em dinheiro em curto prazo. Os ativos que podem ser considerados como circulantes incluem: dinheiro em caixa, conta movimento em banco, aplicações financeiras, contas a receber, estoques, despesas antecipadas, numerário em caixa, depósito bancário, mercadorias, matérias-primas e títulos) no valor de R\$ 41.847.163,00 e um ATIVO TOTAL (O Ativo Total compreende os bens e direitos da companhia, expressos em moeda local) de R\$ 114.833.451,00.

Brusque/SC, 20 de janeiro de 2018.



SILVIO GIANESINI
CPF/ 528 302 849-68
CRC/SC: 013782-O-9
CRA/SC: 25797

mannes

MANNES LTDA
C.N.P. J - 84.431.881/0001-95
BALANÇO PATRIMONIAL
Em 31 de Dezembro de 2017 e exercício de 2016
(Em reais)

ATIVO	dez/17	2016
CIRCULANTE		
Caixa e equivalente de caixa	1.504.598	1.655.342
Contas a Receber	12.146.080	15.789.842
Estoques	12.728.704	16.525.981
Impostos a Recuperar	8.710.819	9.136.517
Partes Relacionadas	318.573	936.173
Adiantamentos	6.369.211	4.092.509
Despesas do Exercício Seguinte	69.179	57.854
	<u>41.847.163</u>	<u>48.194.219</u>
NÃO CIRCULANTE		
Depósitos Judiciais	266.429	266.429
Partes Relacionadas	24.304.282	23.758.777
Provisões Trabalhistas - RJ	4.096.517	4.096.517
Outros Créditos	74.777	1.151.585
	<u>28.742.005</u>	<u>29.273.307</u>
PERMANENTE		
Investimentos	93.168	93.168
Imobilizado	43.969.029	47.842.424
Intangível	182.086	258.680
	<u>44.244.284</u>	<u>48.194.273</u>
Total do ativo	114.833.451	125.661.799



Roberto Mannes
 CPF - 443.888.539-68
 Presidente



João Antonio R. Lourenço
 CPF 449.515.319-68
 Contador
 CRC/PR 5 SC-033525/O-7



MANNES LTDA

C.N.P. J - 84.431.881/0001-95

BALANÇO PATRIMONIAL


Em 31 de Dezembro de 2017 e exercício de 2016

(Em reais)

PASSIVO	dez/17	2016
CIRCULANTE		
Fornecedores	10.118.830	9.837.226
Empréstimos e Financiamentos	31.093.700	41.565.810
Obrigações sociais	17.964.577	15.971.599
Obrigações Tributárias	25.059.073	22.021.709
Adiantamento de Clientes	5.073.387	9.454.504
	<u>89.309.567</u>	<u>98.850.848</u>
NÃO CIRCULANTE		
Impostos Diferidos	7.200.439	7.356.454
Obrigações Tributárias	6.615.789	7.360.632
Fornecedores - RJ	19.735.128	19.804.509
Trabalhistas - RJ	4.096.517	4.096.517
Instituições Financeiras - RJ	60.193.545	60.409.522
Provisão contingencia	1.422.817	1.422.817
	<u>99.264.234</u>	<u>100.450.451</u>
PATRIMÔNIO LÍQUIDO		
Capital social	5.956.217	5.956.217
Reserva de Lucros	-48.056.478	-48.056.478
Ajuste de Avaliação Patrimonial	13.897.441	14.200.280
Lucros (prejuízos) Acum.	-45.537.530	-45.739.519
	<u>-73.740.350</u>	<u>-73.639.500</u>
Total do Passivo	114.833.451	125.661.799

Roberto Mannes
CPF - 443.888.539-68
Presidente

João Antônio R. Lourenço
CPF 064.587.489-22
Contador - CRC/PR 5 SC-033525/O-7



MANNES LTDA
C.N.P. J - 84.431.881/0001-95
DEMONSTRAÇÃO DO RESULTADO DO EXERCÍCIO
 Em 31 Dezembro de 2017 e exercício de 2016
 (Em reais)

	dez/17	2016
RECEITA OPERACIONAL LÍQUIDA	31.116.187	28.717.819
(-) Custo dos produtos vendidos	-31.762.903	-26.281.820
LUCRO OPERACIONAL BRUTO	-646.716	2.436.000
(Despesas) receitas operacionais		
(-) Despesas de vendas	-4.787.722	-5.328.449
(-) Despesas Gerais e Administrativas	3.143.468	-4.500.504
(+) Outras receitas/despesas operacionais	4.845.006	-4.045.055
	<u>3.200.752</u>	<u>-13.874.008</u>
LUCRO OPERACIONAL ANTES RESULT. FINANCEIRO.	2.554.036	-11.438.008
(+) Receitas Financeiras	858.441	4.228.724
(-) Despesas Financeiras	-3.669.342	-7.961.674
	<u>-2.810.901</u>	<u>-3.732.950</u>
LUCRO/PREJ. ANTES DO IMPOSTO DE RENDA E CONT. SOCIAL.	-256.864	-15.170.958



Roberto Mannes
 CPF - 443.888.539-68
 Presidente



João Antonio R. Lourenço
 CPF 064.587.4
 Contador - CRC SC-039688/O-1

Evento 66

Evento:

JUNTADA_DE_PETICAO___Nº_PROTOCOLO__WGMM_18_10007364_3 TIPO_DA_PETICAO__PRESTA

Data:

06/06/2018 10:15:29

Usuário:

MIG - USUÁRIO DE MIGRAÇÃO - ADMINISTRADOR DO SISTEMA

Processo:

0801136-87.2014.8.24.0026/SC

Sequência Evento:

66



OAB/SC 9022
Centro Empresarial João Dionísio Vechi
Rua Felipe Schmidt, 31 - 3º Andar/Sala 302 - Centro
CEP 88.350-075 - Brusque/SC - Fone/FAX: 47 3044-7005
contato@gilsonsgrott.com.br - www.gilsonsgrott.com.br

**EXCELENTÍSSIMO SENHOR JUIZ DE DIREITO DA 1ª VARA CÍVEL
DA COMARCA DE GUARAMIRIM – SANTA CATARINA.**

**Autos: Prestação de contas nº 0801136-87.2014.8.24.0026
Mannes Ltda e BM Empreendimentos e Participações SA**

ANÁLISE DAS CONTAS MENSAIS

GILSON AMILTON SGROTT,
advogado, OAB/SC sob nº 9022, na condição de **ADMINISTRADOR
JUDICIAL**, devidamente nomeado junto aos Autos da Recuperação
Judicial em epigrafe, vem com o devido acato perante Vossa
Excelência, em atendimento ao Art. 22, inciso II, letra "c" da Lei e
Falências e Recuperação de Empresas – LFR, apresentar o

**RELATÓRIO MENSAL DO ADMINISTRADOR JUDICIAL
RELATIVO AS ATIVIDADES DO DEVEDOR**

relativas ao mês de **JANEIRO/2018**, nos seguintes termos:

1. Da forma do Relatório

Esse Administrador Judicial e equipe averiguaram a atividade da Empresa Devedora mediante a análise de três áreas distintas.

2. Do Setor de Pessoal

A fim de atender os princípios da Recuperação Judicial – *manutenção do emprego dos trabalhadores* – está sendo fiscalizado o Setor de RH, para que os demais Órgãos da Recuperação, bem como os Credores, tenham conhecimento da atual situação dos funcionários da Devedora.

No mês em análise, constatou-se que a empresa encontra-se com o seguinte número de funcionários:

Mês referência	Número de funcionários
Janeiro/2017	261
Fevereiro	264
Março	260
Abril	251
Maió	264
Junho	247
Julho	247
Agosto	249
Setembro	243
Outubro	247
Novembro	250
Dezembro	253
Janeiro/2018	253

Deste número restou ao final do período analisado 11 (once) funcionários afastados por algum tipo de benefício previdenciário.

Os salários devidos aos trabalhadores foram os seguintes, e foram quitados integralmente, sendo:

Mês referência	Valor total dos salários
Janeiro/2017	R\$ 367.175,69
Fevereiro	R\$ 425.872,45
Março	R\$ 397.779,08
Abril	R\$ 373.092,50
Mai	R\$ 384.316,77
Junho	R\$ 371.155,66
Julho	R\$ 386.984,13
Agosto	R\$ 412.490,98
Setembro	R\$ 396.813,26
Outubro	R\$ 410.035,83
Novembro	R\$ 439.458,29
Dezembro	R\$ 429.098,32
Janeiro/2018	R\$ 427.303,88

3. Do Setor de Produção

Objetivando verificar se a empresa também atende a outro princípio da Recuperação Judicial - *manutenção da fonte produtora* - verificou-se o setor de produção da empresa Devedora.

Na análise realizada juntamente com o perito técnico e equipe, constatou-se que a Recuperanda

encontra-se em funcionamento, mantendo suas atividades desde o pedido de recuperação, realizando o seguinte faturamento:

Mês Referência	Faturamento
Janeiro/2017	R\$ 3.215.672,51
Fevereiro	R\$ 3.784.293,12
Março	R\$ 3.719.292,76
Abril	R\$ 2.633.142,10
Maió	R\$ 2.918.362,25
Junho	R\$ 2.785.647,67
Julho	R\$ 2.777.149,98
Agosto	R\$ 3.075.562,44
Setembro	R\$ 3.821.375,82
Outubro	R\$ 3.997.614,83
Novembro	R\$ 4.349.050,47
Dezembro	R\$ 4.035.469,70
Janeiro/2018	R\$ 3.458.294,74

Esse faturamento apresentou-se a partir das seguintes rendas:

Mês Referência	Venda internas	Vendas Diversas	Prest. Serviço
Janeiro/2017	R\$ 3.210.328,56	R\$ 302,25	R\$ 5.041,70
Fevereiro	R\$ 3.783.652,87	R\$ 338,00	R\$ 302,25
Março	R\$ 3.709.992,23	R\$ 302,25	R\$ 8.998,28
Abril	R\$ 2.627.979,80	R\$ 525,50	R\$ 4.636,80
Maió	R\$ 2.910.419,63	R\$ 439,25	R\$ 7.503,37
Junho	R\$ 2.785.026,17	R\$ 621,50	R\$ 0,00
Julho	R\$ 2.767.492,61	R\$ 201,50	R\$ 9.455,87
Agosto	R\$ 3.075.562,44	R\$ 0,00	R\$ 0,00
Setembro	R\$ 3.806.175,49	R\$ 4.192,00	R\$ 11.008,33
Outubro	R\$ 3.991.278,97	R\$ 5.538,40	R\$ 797,46
Novembro	R\$ 4.343.151,56	R\$ 5.496,00	R\$ 402,91
Dezembro	R\$ 4.028.114,45	R\$ 3.616,00	R\$ 3.739,25

Janeiro/2018	R\$ 3.437.321,21	R\$ 6.512,00	R\$ 14.461,53
--------------	------------------	--------------	---------------

Junto ao relatório do Contador segue os números da produção instalada e realizada.

A produção é realizada na unidade Sede em Guaramirim/SC, as demais unidades foram totalmente desativas visando redução de custos.

Permanece turno único na sede em Guaramirim, reduzindo assim custos e concentrando esforços em horário comercial.

Permanece reduzido o faturamento em relação à média dos anos anteriores decorre mais da ausência de capital de giro e a dificuldade da busca de crédito para aquisição de matérias primas, do que a venda propriamente dita dos seus produtos.

4. Das Vendas

No mês analisado as vendas permaneceram nos patamares esperados e contínuos após a redução, comprometendo em receber somente os pedidos que possua condições de cumprir.

5. Do Setor Administrativo-Financeiro

No centro da análise encontra-se o setor que administra a empresa Devedora com suas decisões de comando bem como realiza a sua contabilidade, tendo-se assim conhecimento do destino dos valores faturados.

Em relação as atividades administrativas, constata-se que o interesse dos administradores da Devedora é no sentido de manter a atividade produtiva, aumentando-a na proporção da sua capacidade de caixa.

Destaca-se ainda a total colaboração da Administração e Funcionários no atendimento a informações e documentos necessários.

Quanto a situação econômico-financeira, informa que a Recuperanda acumula um prejuízo contábil na ordem de R\$1.558.605,00e prejuízo operacional na ordem de R\$461.993,00.

6. Dos Tributos e Contribuições

Informa que após o pedido de Recuperação assim se apresenta as contribuições e demais tributos:

- FGTS - não quitado
- INSS - não quitado
- IR retido - não quitado
- ICMS - não quitado
- PIS - não quitado
- COFINS - não quitado

Conforme realiza mensalmente, os representantes legais da empresa foram devidamente comunicados quanto as responsabilidades pelo não recolhimento de tributos, em especial os decorrentes de retenção do trabalhador.

7. Do Administrador

Mantém-se o atendimento aos credores quanto a esclarecimentos do Plano e a atividade da Recuperanda.

Foram mantidos os trabalhos análise de atividade da empresa com verificação *in loco* da produção.

8. Cumprimento do Plano de Recuperação

Conforme já informado, no mês de janeiro de 2017 ocorreu a assembleia geral de credores com aprovação do modificativo ao plano de recuperação.

O Plano, devidamente homologado, tem como principal matéria a alienação dos imóveis que compõem a sede da empresa para pagamento dos credores.

Aguarda-se leilão para a alienação dos imóveis.

DO PEDIDO

Ante o exposto, vem com o devido acato perante V.Exa. requerer:

a) o recebimento do relatório de atividades do Devedor, referente o mês de JANEIRO/2018;



OAB/SC 9022

Centro Empresarial João Dionísio Vechi
Rua Felipe Schmidt, 31 - 3º Andar/Sala 302 - Centro
CEP 88.350-075 - Brusque/SC - Fone/FAX: 47 3044-7005
contato@gilsonsgrott.com.br - www.gilsonsgrott.com.br

b)Seja, após a devida análise pelos órgãos competentes, julgado bom o presente relatório.

Nestes Termos,

É o Relatório.

Guaramirim, 30 fevereiro de 2018.

GILSON AMILTON SGROTT

ADVOGADO – OAB/SC. 9022

**Administrador Judicial na Recup. Judicial
de Mannes Ltda.**

Rol de Documentos em Anexo.

Anexo I – Relatório do perito técnico contábil e balanço do mês



CRC/SC: 007933/O-7 e CRA/SC: 25797

AO

Administrador Judicial da Recuperação das empresas:

MANNES LTDA e B M EMPREENDIMENTOS E PARTICIPAÇÕES S.A.

Dr. Gilson Amilton Sgrott

**POSIÇÃO FINANCEIRA E ADMINISTRATIVA DA EMPRESA
REFERENTE AO MÊS DE JANEIRO/2018**

Segue abaixo, após análise dos relatórios e documentos fornecidos pelas empresas, algumas observações que achamos importantes para vossa tomada de decisão, referente ao mês de acima descrito.

FATURAMENTO

A empresa teve como faturamento líquido no mês corrente o valor de R\$ 3.458.294,74, composto da seguinte maneira:

Mercado Interno:	R\$ 3.437.321,21
Prestação de Serviços:	R\$ 14.461,53
Vendas diversas:	R\$ 6.512,00

RECURSOS HUMANOS

A empresa terminou o mês com o total de 253 funcionários. Deste número, 11 estão afastados e 245 ativos, resultando num número superior em 3 funcionários, se comparado a funcionários ativos.

Os salários do mês foram quitados integralmente no valor de R\$ 427.303,88, no dia 06/02/2018.

O FGTS teve o valor de R\$ 43.243,76 e foi não quitado.

IR (COD 0561) no valor de R\$ 10.831,86 e não foi quitado.



CRC/SC: 007933/O-7 e CRA/SC: 25797

O valor do INSS da parte dos empregados no mês foi no valor de R\$ 63.613,32 e não foi efetivado o recolhimento.

O valor da Mensalidade do Sindicato foi de R\$ 655,18 e não foi paga.

SITUAÇÃO COM RELAÇÃO AOS IMPOSTOS

ICMS: Saldo a pagar de R\$ 335.525,00 e não foi pago.

INSS: Sobre o faturamento foi de R\$ 77.333,00.

PIS: Saldo a pagar de R\$ 32.905,00 e não foi pago.

COFINS: Saldo a pagar de R\$ 151.562,00 e não foi pago.

PRODUÇÃO MENSAL

A produção no mês foi conforme descrito abaixo:

Mannes Matriz – Guaramirim

Segmento	Cap. Mês Uni.	
Colchões total		5.248
Bases		1.231
Estofados		474
Travesseiros		5.035

RESULTADO CONTÁBIL

No balanço entregue pela empresa, referente ao ano de 2018, apresenta um prejuízo de R\$ 1.558.605,00. O valor do prejuízo operacional foi de R\$ 461.993,00. A diferença entre o resultado operacional e o resultado da empresa, é dividido em grande parte às despesas financeiras que acumuladamente no ano, totalizam o valor de R\$ 125.989,00. O Passivo está a Descoberto (*que significa, contabilmente falando, que se a empresa vendesse todo o seu patrimônio, ainda assim ficaria devendo*



CRC/SC: 007933/O-7 e CRA/SC: 25797

tal valor) no valor total de R\$ 75.311.890,00. A empresa tem um ATIVO CIRCULANTE (que é uma referência aos bens e direitos que podem ser convertidos em dinheiro em curto prazo. Os ativos que podem ser considerados como circulantes incluem: dinheiro em caixa, conta movimento em banco, aplicações financeiras, contas a receber, estoques, despesas antecipadas, numerário em caixa, depósito bancário, mercadorias, matérias-primas e títulos) no valor de R\$ 40.818.472,00 e um ATIVO TOTAL (O Ativo Total compreende os bens e direitos da companhia, expressos em moeda local) de R\$ 113.733.457,00.

Brusque/SC, 20 de fevereiro de 2018.



SILVIO GIANESINI
CPF: 528 302 849-68
CRC/SC: 013782-O-9
CRA/SC: 25797

mannes

MANNES LTDA
C.N.P. J - 84.431.881/0001-95
BALANÇO PATRIMONIAL
Em 31 de Janeiro de 2018 e exercício de 2017
(Em reais)

ATIVO	jan/18	2017
CIRCULANTE		
Caixa e equivalente de caixa	1.529.202	1.504.598
Contas a Receber	11.888.928	12.146.080
Estoques	12.176.256	12.728.704
Impostos a Recuperar	8.721.707	8.710.819
Partes Relacionadas	318.573	318.573
Adiantamentos	6.128.410	6.369.211
Despesas do Exercício Seguinte	55.396	69.179
	<u>40.818.472</u>	<u>41.847.163</u>
NÃO CIRCULANTE		
Depósitos Judiciais	266.429	266.429
Partes Relacionadas	24.328.685	24.304.282
Provisões Trabalhistas - RJ	4.096.517	4.096.517
Outros Créditos	115.517	74.777
	<u>28.807.147</u>	<u>28.742.005</u>
PERMANENTE		
Investimentos	93.168	93.168
Imobilizado	43.838.808	43.969.029
Intangível	175.861	182.086
	<u>44.107.838</u>	<u>44.244.284</u>
Total do ativo	113.733.457	114.833.451



Roberto Mannes
 CPF - 443.888.539-68
 Presidente



João Antonio R. Lourenço
 CPF 449.515.319-68
 Contador
 CRC/PR 5 SC-033525/O-7




MANNES LTDA
C.N.P. J - 84.431.881/0001-95
BALANÇO PATRIMONIAL
Em 31 de Janeiro de 2018 e exercício de 2017
(Em reais)

PASSIVO	Jan/18	2017
CIRCULANTE		
Fornecedores	10.479.932	10.118.830
Empréstimos e Financiamentos	30.417.481	31.093.700
Obrigações sociais	17.940.147	17.964.577
Obrigações Tributárias	25.678.786	25.059.073
Adiantamento de Clientes	5.267.153	5.073.387
	<u>89.783.500</u>	<u>89.309.567</u>
 NÃO CIRCULANTE		
Impostos Diferidos	7.213.375	7.200.439
Obrigações Tributárias	6.615.789	6.615.789
Fornecedores - RJ	19.719.805	19.735.128
Trabalhistas - RJ	4.096.517	4.096.517
Instituições Financeiras - RJ	60.193.545	60.193.545
Provisão contingencia	1.422.817	1.422.817
	<u>99.261.847</u>	<u>99.264.234</u>
 PATRIMÔNIO LÍQUIDO		
Capital social	5.956.217	5.956.217
Reserva de Lucros	-48.056.478	-48.056.478
Ajuste de Avaliação Patrimonial	13.846.459	13.897.441
Lucros (prejuízos) Acum.	-47.058.088	-45.537.530
	<u>-75.311.890</u>	<u>-73.740.350</u>
 Total do Passivo	 113.733.457	 114.833.451

Roberto Mannes
 CPF - 443.888.539-68
 Presidente

João Antonio R. Lourenço
 CPF 064.587.489-22
 Contador - CRC/PR 5 SC-033525/O-7



MANNES LTDA
C.N.P. J - 84.431.881/0001-95
DEMONSTRAÇÃO DO RESULTADO DO EXERCÍCIO
 Em 31 Janeiro de 2018 e exercício de 2017
 (Em reais)

	Jan/18	2017
RECEITA OPERACIONAL LÍQUIDA	2.560.690	31.116.187
(-) Custo dos produtos vendidos	-3.022.683	-31.762.903
LUCRO OPERACIONAL BRUTO	-461.993	-646.716
(Despesas) receitas operacionais		
(-) Despesas de vendas	-461.336	-4.787.722
(-) Despesas Gerais e Administrativas	-525.976	3.143.468
(+) Outras receitas/despesas operacionais	16.689	4.845.006
	<u>-970.623</u>	<u>3.200.752</u>
LUCRO OPERACIONAL ANTES RESULT. FINANCEIRO.	-1.432.616	2.554.036
(+) Receitas Financeiras	27.534	858.441
(-) Despesas Financeiras	-153.523	-3.669.342
	<u>-125.989</u>	<u>-2.810.901</u>
LUCRO/PREJ. ANTES DO IMPOSTO DE RENDA E CONT. SOCIAL.	-1.558.605	-256.864



Roberto Mannes
 CPF - 443.888.539-68
 Presidente



João Antonio R. Lourenço
 CPF 064.587,4
 Contador - CRC SC-039688/O-1

Evento 67

Evento:

JUNTADA_DE_PETICAO___Nº_PROTOCOLO__WGMM_18_10007365_1 TIPO_DA_PETICAO__PRESTA

Data:

06/06/2018 10:15:38

Usuário:

MIG - USUÁRIO DE MIGRAÇÃO - ADMINISTRADOR DO SISTEMA

Processo:

0801136-87.2014.8.24.0026/SC

Sequência Evento:

67



OAB/SC 9022
Centro Empresarial João Dionísio Vechi
Rua Felipe Schmidt, 31 - 3º Andar/Sala 302 - Centro
CEP 88.350-075 - Brusque/SC - Fone/FAX: 47 3044-7005
contato@gilsonsgrott.com.br - www.gilsonsgrott.com.br

**EXCELENTÍSSIMO SENHOR JUIZ DE DIREITO DA 1ª VARA CÍVEL
DA COMARCA DE GUARAMIRIM – SANTA CATARINA.**

**Autos: Prestação de contas nº 0801136-87.2014.8.24.0026
Mannes Ltda e BM Empreendimentos e Participações SA**

ANÁLISE DAS CONTAS MENSAIS

GILSON AMILTON SGROTT,
advogado, OAB/SC sob nº 9022, na condição de **ADMINISTRADOR
JUDICIAL**, devidamente nomeado junto aos Autos da Recuperação
Judicial em epigrafe, vem com o devido acato perante Vossa
Excelência, em atendimento ao Art. 22, inciso II, letra "c" da Lei e
Falências e Recuperação de Empresas – LFR, apresentar o

**RELATÓRIO MENSAL DO ADMINISTRADOR JUDICIAL
RELATIVO AS ATIVIDADES DO DEVEDOR**

relativas ao mês de **FEVEREIRO/2018**, nos seguintes termos:

1. Da forma do Relatório

Esse Administrador Judicial e equipe averiguaram a atividade da Empresa Devedora mediante a análise de três áreas distintas.

2. Do Setor de Pessoal

A fim de atender os princípios da Recuperação Judicial – *manutenção do emprego dos trabalhadores* – está sendo fiscalizado o Setor de RH, para que os demais Órgãos da Recuperação, bem como os Credores, tenham conhecimento da atual situação dos funcionários da Devedora.

No mês em análise, constatou-se que a empresa encontra-se com o seguinte número de funcionários:

Mês referência	Número de funcionários
Janeiro/2017	261
Fevereiro	264
Março	260
Abril	251
Mai	264
Junho	247
Julho	247
Agosto	249
Setembro	243
Outubro	247
Novembro	250
Dezembro	253
Janeiro/2018	253
Fevereiro	278

Deste número restou ao final do período analisado 18 (dezoito) funcionários afastados por algum tipo de benefício previdenciário.

Os salários devidos aos trabalhadores foram os seguintes, e foram quitados integralmente, sendo:

Mês referência	Valor total dos salários
Janeiro/2017	R\$ 367.175,69
Fevereiro	R\$ 425.872,45
Março	R\$ 397.779,08
Abril	R\$ 373.092,50
Mai	R\$ 384.316,77
Junho	R\$ 371.155,66
Julho	R\$ 386.984,13
Agosto	R\$ 412.490,98
Setembro	R\$ 396.813,26
Outubro	R\$ 410.035,83
Novembro	R\$ 439.458,29
Dezembro	R\$ 429.098,32
Janeiro/2018	R\$ 427.303,88
Fevereiro	R\$ 469.314,22

3. Do Setor de Produção

Objetivando verificar se a empresa também atende a outro princípio da Recuperação Judicial - *manutenção da fonte produtora* - verificou-se o setor de produção da empresa Devedora.

Na análise realizada juntamente com o perito técnico e equipe, constatou-se que a Recuperanda

encontra-se em funcionamento, mantendo suas atividades desde o pedido de recuperação, realizando o seguinte faturamento:

Mês Referência	Faturamento
Janeiro/2017	R\$ 3.215.672,51
Fevereiro	R\$ 3.784.293,12
Março	R\$ 3.719.292,76
Abril	R\$ 2.633.142,10
Maió	R\$ 2.918.362,25
Junho	R\$ 2.785.647,67
Julho	R\$ 2.777.149,98
Agosto	R\$ 3.075.562,44
Setembro	R\$ 3.821.375,82
Outubro	R\$ 3.997.614,83
Novembro	R\$ 4.349.050,47
Dezembro	R\$ 4.035.469,70
Janeiro/2018	R\$ 3.458.294,74
Fevereiro	R\$ 3.758.788,64

Esse faturamento apresentou-se a partir das seguintes rendas:

Mês Referência	Venda internas	Vendas Diversas	Prest. Serviço
Janeiro/2017	R\$ 3.210.328,56	R\$ 302,25	R\$ 5.041,70
Fevereiro	R\$ 3.783.652,87	R\$ 338,00	R\$ 302,25
Março	R\$ 3.709.992,23	R\$ 302,25	R\$ 8.998,28
Abril	R\$ 2.627.979,80	R\$ 525,50	R\$ 4.636,80
Maió	R\$ 2.910.419,63	R\$ 439,25	R\$ 7.503,37
Junho	R\$ 2.785.026,17	R\$ 621,50	R\$ 0,00
Julho	R\$ 2.767.492,61	R\$ 201,50	R\$ 9.455,87
Agosto	R\$ 3.075.562,44	R\$ 0,00	R\$ 0,00
Setembro	R\$ 3.806.175,49	R\$ 4.192,00	R\$ 11.008,33
Outubro	R\$ 3.991.278,97	R\$ 5.538,40	R\$ 797,46
Novembro	R\$ 4.343.151,56	R\$ 5.496,00	R\$ 402,91
Dezembro	R\$ 4.028.114,45	R\$ 3.616,00	R\$ 3.739,25

Janeiro/2018	R\$ 3.437.321,21	R\$ 6.512,00	R\$ 14.461,53
Fevereiro	R\$ 3.753.883,97	R\$ 4.422,28	R\$ 482,39

Junto ao relatório do Contador segue os números da produção instalada e realizada.

A produção é realizada na unidade Sede em Guaramirim/SC, as demais unidades foram totalmente desativas visando redução de custos.

Permanece turno único na sede em Guaramirim, reduzindo assim custos e concentrando esforços em horário comercial.

Permanece reduzido o faturamento em relação à média dos anos anteriores decorre mais da ausência de capital de giro e a dificuldade da busca de crédito para aquisição de matérias primas, do que a venda propriamente dita dos seus produtos.

Das Vendas

No mês analisado as vendas permaneceram nos patamares esperados e contínuos após a redução, comprometendo em receber somente os pedidos que possua condições de cumprir.

4. Do Setor Administrativo-Financeiro

No centro da análise encontra-se o setor que administra a empresa Devedora com suas decisões de

comando bem como realiza a sua contabilidade, tendo-se assim conhecimento do destino dos valores faturados.

Em relação as atividades administrativas, constata-se que o interesse dos administradores da Devedora é no sentido de manter a atividade produtiva, aumentando-a na proporção da sua capacidade de caixa.

Destaca-se ainda a total colaboração da Administração e Funcionários no atendimento a informações e documentos necessários.

Quanto a situação econômico-financeira, informa que a Recuperanda acumula um prejuízo contábil na ordem de R\$2.206.595,00e prejuízo operacional na ordem de R\$328.923,00.

5. Dos Tributos e Contribuições

Informa que após o pedido de Recuperação assim se apresenta as contribuições e demais tributos:

- FGTS - não quitado
- INSS - não quitado
- IR retido - não quitado
- ICMS - não quitado
- PIS - não quitado
- COFINS - não quitado

Conforme realiza mensalmente, os representantes legais da empresa foram devidamente comunicados quanto as responsabilidades pelo não recolhimento de tributos, em especial os decorrentes de retenção do trabalhador.

6. Do Administrador

Mantém-se o atendimento aos credores quanto a esclarecimentos do Plano e a atividade da Recuperanda.

Foram mantidos os trabalhos análise de atividade da empresa com verificação *in loco* da produção.

7. Cumprimento do Plano de Recuperação

Conforme já informado, no mês de janeiro de 2017 ocorreu a Assembléia Geral de Credores com aprovação do modificativo ao plano de recuperação.

O Plano, devidamente homologado, tem como principal matéria a alienação dos imóveis que compõem a sede da empresa para pagamento dos credores.

Aguarda-se leilão para a alienação dos imóveis, agendado que está para ocorrer no próximo dia 18 de maio.

DO PEDIDO

Ante o exposto, vem com o devido acato perante V.Exa. requerer:

a) o recebimento do relatório de atividades do Devedor, referente o mês de **FEVEREIRO/2018**;



OAB/SC 9022
Centro Empresarial João Dionísio Vechi
Rua Felipe Schmidt, 31 - 3º Andar/Sala 302 - Centro
CEP 88.350-075 - Brusque/SC - Fone/FAX: 47 3044-7005
contato@gilsonsgrott.com.br - www.gilsonsgrott.com.br

b)Seja, após a devida análise pelos órgãos competentes, julgado bom o presente relatório.

Nestes Termos,

É o Relatório.

Guaramirim, 30 abril de 2018.

GILSON AMILTON SGROTT
ADVOGADO – OAB/SC. 9022
Administrador Judicial na Recup. Judicial
de Mannes Ltda.

Rol de Documentos em Anexo.

Anexo I – Relatório do perito técnico contábil e balanço do mês



CRC/SC: 007933/O-7 e CRA/SC: 25797

AO

Administrador Judicial da Recuperação das empresas:

MANNES LTDA e B M EMPREENDIMENTOS E PARTICIPAÇÕES S.A.

Dr. Gilson Amilton Sgrott

**POSIÇÃO FINANCEIRA E ADMINISTRATIVA DA EMPRESA
REFERENTE AO MÊS DE FEVEREIRO/2018**

Segue abaixo, após análise dos relatórios e documentos fornecidos pelas empresas, algumas observações que achamos importantes para vossa tomada de decisão, referente ao mês de acima descrito.

FATURAMENTO

A empresa teve como faturamento líquido no mês corrente o valor de R\$ 3.758.788,64, composto da seguinte maneira:

Mercado Interno:	R\$ 3.753.883,97
Prestação de Serviços:	R\$ 482,39
Vendas diversas:	R\$ 4.422,28

RECURSOS HUMANOS

A empresa terminou o mês com o total de 278 funcionários. Deste número, 18 estão afastados e 260 ativos, resultando num número superior em 5 funcionários, se comparado a funcionários ativos.

Os salários do mês foram quitados integralmente no valor de R\$ 469.314,22, no dia 06/03/2018.

O FGTS teve o valor de R\$ 41.483,34 e foi não quitado.

IR (COD 0561) no valor de R\$ 7.825,25 e não foi quitado.



CRC/SC: 007933/O-7 e CRA/SC: 25797

O valor do INSS da parte dos empregados no mês foi no valor de R\$ 56.948,00 e não foi efetivado o recolhimento.

O valor da Mensalidade do Sindicato foi de R\$ 655,18 e não foi paga.

SITUAÇÃO COM RELAÇÃO AOS IMPOSTOS

ICMS: Saldo a pagar de R\$ 125.734,17 e não foi pago.

INSS: Sobre o faturamento foi de R\$ 70.972,96.

PIS: Saldo a pagar de R\$ 11.976,70 e não foi pago.

COFINS: Saldo a pagar de R\$ 64.616,00 e não foi pago.

PRODUÇÃO MENSAL

A produção no mês foi conforme descrito abaixo:

Mannes Matriz – Guaramirim

Segmento	Cap. Mês Uni.	
Colchões total		4.400
Bases		1.296
Estofados		482
Travesseiros		5.830

RESULTADO CONTÁBIL

No balanço entregue pela empresa, referente ao ano de 2018, apresenta um prejuízo de R\$ 2.206.595,00. O valor do lucro operacional foi de R\$ 328.923,00. A diferença entre o resultado operacional e o resultado da empresa, é dividido em grande parte às despesas financeiras que acumuladamente no ano, totalizam o valor de R\$ 241.390,00. O Passivo está a Descoberto (*que significa, contabilmente falando, que se a empresa vendesse todo o seu patrimônio, ainda assim ficaria devendo tal valor*) no valor total



CRC/SC: 007933/O-7 e CRA/SC: 25797

de R\$ 75.959.881,00. A empresa tem um ATIVO CIRCULANTE (*que é uma referência aos bens e direitos que podem ser convertidos em dinheiro em curto prazo. Os ativos que podem ser considerados como circulantes incluem: dinheiro em caixa, conta movimento em banco, aplicações financeiras, contas a receber, estoques, despesas antecipadas, numerário em caixa, depósito bancário, mercadorias, matérias-primas e títulos*) no valor de R\$ 40.082.180,00 e um ATIVO TOTAL (*O Ativo Total compreende os bens e direitos da companhia, expressos em moeda local*) de R\$ 112.887.062,00.

Brusque/SC, 20 de março de 2018.



SILVIO GIANESINI
CPF: 528 302 849-68
CRC/SC: 013782-O-9
CRA/SC: 25797

mannes

MANNES LTDA

C.N.P. J - 84.431.881/0001-95

BALANÇO PATRIMONIAL

Em 28 de Fevereiro de 2018 e exercício de 2017

(Em reais)

ATIVO	fev/18	2017
CIRCULANTE		
Caixa e equivalente de caixa	1.558.328	1.504.598
Contas a Receber	12.386.741	12.146.080
Estoques	12.248.878	12.728.704
Impostos a Recuperar	8.719.728	8.710.819
Partes Relacionadas	318.573	318.573
Adiantamentos	4.808.318	6.369.211
Despesas do Exercício Seguinte	41.614	69.179
	<u>40.082.180</u>	<u>41.847.163</u>
NÃO CIRCULANTE		
Depósitos Judiciais	266.429	266.429
Partes Relacionadas	24.348.827	24.304.282
Provisões Trabalhistas - RJ	4.096.517	4.096.517
Outros Créditos	115.474	74.777
	<u>28.827.247</u>	<u>28.742.005</u>
PERMANENTE		
Investimentos	93.168	93.168
Imobilizado	43.714.625	43.969.029
Intangível	169.841	182.086
	<u>43.977.634</u>	<u>44.244.284</u>
Total do ativo	112.887.062	114.833.451




Roberto Mannes
CPF - 443.888.539-68
Presidente



João Antonio R. Lourenço
CPF 449.515.319-68
Contador
CRC/PR S SC-033525/O-7

07


MANNES LTDA**C.N.P. J - 84.431.881/0001-95****BALANÇO PATRIMONIAL****Em 28 de Fevereiro de 2018 e exercício de 2017****(Em reais)**

PASSIVO	fev/18	2017
CIRCULANTE		
Fornecedores	9.836.831	10.118.830
Empréstimos e Financiamentos	30.487.451	31.093.700
Obrigações sociais	18.073.804	17.964.577
Obrigações Tributárias	26.004.645	25.059.073
Adiantamento de Clientes	5.192.293	5.073.387
	<u>89.595.024</u>	<u>89.309.567</u>
NÃO CIRCULANTE		
Impostos Diferidos	7.213.375	7.200.439
Obrigações Tributárias	6.615.789	6.615.789
Fornecedores - RJ	19.709.876	19.735.128
Trabalhistas - RJ	4.096.517	4.096.517
Instituições Financeiras - RJ	60.193.545	60.193.545
Provisão contingencia	1.422.817	1.422.817
	<u>99.251.918</u>	<u>99.264.234</u>
PATRIMÔNIO LÍQUIDO		
Capital social	5.956.217	5.956.217
Reserva de Lucros	-48.056.478	-48.056.478
Ajuste de Avaliação Patrimonial	13.846.459	13.897.441
Lucros (prejuízos) Acum.	-47.706.079	-45.537.530
	<u>-75.959.881</u>	<u>-73.740.350</u>
Total do Passivo	112.887.062	114.833.451



Roberto Mannes
CPF - 443.888.539-68
Presidente



João Antonio R. Lourenço
CPF 064.587.489-22
Contador - CRC/PR S SC-033525/O-7

DF



MANNES LTDA
C.N.P. J - 84.431.881/0001-95
DEMONSTRAÇÃO DO RESULTADO DO EXERCÍCIO
 Em 28 Fevereiro de 2018 e exercício de 2017
 (Em reais)

	fev/18	2017
RECEITA OPERACIONAL LÍQUIDA	5.528.958	31.116.187
(-) Custo dos produtos vendidos	-5.200.036	-31.762.903
LUCRO OPERACIONAL BRUTO	328.923	-646.716
(Despesas) receitas operacionais		
(-) Despesas de vendas	-1.586.448	-4.787.722
(-) Despesas Gerais e Administrativas	-773.931	3.143.468
(+) Outras receitas/despesas operacionais	66.251	4.845.006
	<u>-2.294.128</u>	<u>3.200.752</u>
LUCRO OPERACIONAL ANTES RESULT. FINANCEIRO.	-1.965.205	2.554.036
(+) Receitas Financeiras	53.673	858.441
(-) Despesas Financeiras	-295.063	-3.669.342
	<u>-241.390</u>	<u>-2.810.901</u>
LUCRO/PREJ. ANTES DO IMPOSTO DE RENDA E CONT. SOCIAL.	-2.206.595	-256.864



Roberto Mannes
 CPF - 443.888.539-68
 Presidente



João Antonio R. Lourenço
 CPF 064.587.4
 Contador - CRC SC-039688/O-1

Evento 68

Evento:

JUNTADA_DE_PETICAO___Nº_PROTOCOLO__WGMM_18_10007366_0 TIPO_DA_PETICAO__PRESTA

Data:

06/06/2018 10:30:13

Usuário:

MIG - USUÁRIO DE MIGRAÇÃO - ADMINISTRADOR DO SISTEMA

Processo:

0801136-87.2014.8.24.0026/SC

Sequência Evento:

68



OAB/SC 9022
Centro Empresarial João Dionísio Vechi
Rua Felipe Schmidt, 31 - 3º Andar/Sala 302 - Centro
CEP 88.350-075 - Brusque/SC - Fone/FAX: 47 3044-7005
contato@gilsonsgrott.com.br - www.gilsonsgrott.com.br

**EXCELENTÍSSIMO SENHOR JUIZ DE DIREITO DA 1ª VARA CÍVEL
DA COMARCA DE GUARAMIRIM – SANTA CATARINA.**

**Autos: Prestação de contas nº 0801136-87.2014.8.24.0026
Mannes Ltda e BM Empreendimentos e Participações SA**

ANÁLISE DAS CONTAS MENSAIS

GILSON AMILTON SGROTT,
advogado, OAB/SC sob nº 9022, na condição de **ADMINISTRADOR
JUDICIAL**, devidamente nomeado junto aos Autos da Recuperação
Judicial em epigrafe, vem com o devido acato perante Vossa
Excelência, em atendimento ao Art. 22, inciso II, letra "c" da Lei e
Falências e Recuperação de Empresas – LFR, apresentar o

**RELATÓRIO MENSAL DO ADMINISTRADOR JUDICIAL
RELATIVO AS ATIVIDADES DO DEVEDOR**

relativas ao mês de **MARÇO/2018**, nos seguintes termos:

1. Da forma do Relatório

Esse Administrador Judicial e equipe averiguaram a atividade da Empresa Devedora mediante a análise de três áreas distintas.

2. Do Setor de Pessoal

A fim de atender os princípios da Recuperação Judicial – *manutenção do emprego dos trabalhadores* – está sendo fiscalizado o Setor de RH, para que os demais Órgãos da Recuperação, bem como os Credores, tenham conhecimento da atual situação dos funcionários da Devedora.

No mês em análise, constatou-se que a empresa encontra-se com o seguinte número de funcionários:

Mês referência	Número de funcionários
Janeiro/2017	261
Fevereiro	264
Março	260
Abril	251
Mai	264
Junho	247
Julho	247
Agosto	249
Setembro	243
Outubro	247
Novembro	250
Dezembro	253
Janeiro/2018	253
Fevereiro	278
Março	282

Deste número restou ao final do período analisado 1 (dezenove) funcionários afastados por algum tipo de benefício previdenciário.

Os salários devidos aos trabalhadores foram os seguintes, e foram quitados integralmente, sendo:

Mês referência	Valor total dos salários
Janeiro/2017	R\$ 367.175,69
Fevereiro	R\$ 425.872,45
Março	R\$ 397.779,08
Abril	R\$ 373.092,50
Mai	R\$ 384.316,77
Junho	R\$ 371.155,66
Julho	R\$ 386.984,13
Agosto	R\$ 412.490,98
Setembro	R\$ 396.813,26
Outubro	R\$ 410.035,83
Novembro	R\$ 439.458,29
Dezembro	R\$ 429.098,32
Janeiro/2018	R\$ 427.303,88
Fevereiro	R\$ 469.314,22
Março	R\$ 515.360,08

3. Do Setor de Produção

Objetivando verificar se a empresa também atende a outro princípio da Recuperação Judicial - *manutenção da fonte produtora* - verificou-se o setor de produção da empresa Devedora.

Na análise realizada juntamente com o perito técnico e equipe, constatou-se que a Recuperanda

encontra-se em funcionamento, mantendo suas atividades desde o pedido de recuperação, realizando o seguinte faturamento:

Mês Referência	Faturamento
Janeiro/2017	R\$ 3.215.672,51
Fevereiro	R\$ 3.784.293,12
Março	R\$ 3.719.292,76
Abril	R\$ 2.633.142,10
Maiο	R\$ 2.918.362,25
Junho	R\$ 2.785.647,67
Julho	R\$ 2.777.149,98
Agosto	R\$ 3.075.562,44
Setembro	R\$ 3.821.375,82
Outubro	R\$ 3.997.614,83
Novembro	R\$ 4.349.050,47
Dezembro	R\$ 4.035.469,70
Janeiro/2018	R\$ 3.458.294,74
Fevereiro	R\$ 3.758.788,64
Março	R\$ 4.066.058,86

Esse faturamento apresentou-se a partir das seguintes rendas:

Mês Referência	Venda internas	Vendas Diversas	Prest. Serviço
Janeiro/2017	R\$ 3.210.328,56	R\$ 302,25	R\$ 5.041,70
Fevereiro	R\$ 3.783.652,87	R\$ 338,00	R\$ 302,25
Março	R\$ 3.709.992,23	R\$ 302,25	R\$ 8.998,28
Abril	R\$ 2.627.979,80	R\$ 525,50	R\$ 4.636,80
Maiο	R\$ 2.910.419,63	R\$ 439,25	R\$ 7.503,37
Junho	R\$ 2.785.026,17	R\$ 621,50	R\$ 0,00
Julho	R\$ 2.767.492,61	R\$ 201,50	R\$ 9.455,87
Agosto	R\$ 3.075.562,44	R\$ 0,00	R\$ 0,00
Setembro	R\$ 3.806.175,49	R\$ 4.192,00	R\$ 11.008,33
Outubro	R\$ 3.991.278,97	R\$ 5.538,40	R\$ 797,46
Novembro	R\$ 4.343.151,56	R\$ 5.496,00	R\$ 402,91

Dezembro	R\$ 4.028.114,45	R\$ 3.616,00	R\$ 3.739,25
Janeiro/2018	R\$ 3.437.321,21	R\$ 6.512,00	R\$ 14.461,53
Fevereiro	R\$ 3.753.883,97	R\$ 4.422,28	R\$ 482,39
Março	R\$ 4.043.040,21	R\$ 4.830,80	R\$ 18.187,85

Junto ao relatório do Contador segue os números da produção instalada e realizada.

A produção é realizada na unidade Sede em Guaramirim/SC, as demais unidades foram totalmente desativas visando redução de custos.

Permanece turno único na sede em Guaramirim, reduzindo assim custos e concentrando esforços em horário comercial.

Permanece reduzido o faturamento em relação à média dos anos anteriores decorre mais da ausência de capital de giro e a dificuldade da busca de crédito para aquisição de matérias primas, do que a venda propriamente dita dos seus produtos.

4. Das Vendas

No mês analisado as vendas permaneceram nos patamares esperados e contínuos após a redução da atividade, comprometendo em receber somente os pedidos que possua condições de cumprir.

5. Do Setor Administrativo-

Financeiro

No centro da análise encontra-se o setor que administra a empresa Devedora com suas decisões de comando bem como realiza a sua contabilidade, tendo-se assim conhecimento do destino dos valores faturados.

Em relação as atividades administrativas, constata-se que o interesse dos administradores da Devedora é no sentido de manter a atividade produtiva, aumentando-a na proporção da sua capacidade de caixa.

Destaca-se ainda a total colaboração da Administração e Funcionários no atendimento a informações e documentos necessários.

Quanto a situação econômico-financeira, informa que a Recuperanda acumula um prejuízo contábil na ordem de R\$1.928.263,00e prejuízo operacional na ordem de R\$ 1.516.197,00.

6. Dos Tributos e Contribuições

Informa que após o pedido de Recuperação assim se apresenta as contribuições e demais tributos:

- FGTS - não quitado
- INSS - não quitado
- IR retido - não quitado
- ICMS - não quitado
- PIS - não quitado
- COFINS - não quitado

Conforme realiza mensalmente, os representantes legais da empresa foram devidamente comunicados quanto as responsabilidades pelo não recolhimento de tributos, em especial os decorrentes de retenção do trabalhador.

7. Do Administrador

Mantém-se o atendimento aos credores quanto a esclarecimentos do Plano e a atividade da Recuperanda.

Foram mantidos os trabalhos análise de atividade da empresa com verificação *in loco* da produção.

8. Cumprimento do Plano de Recuperação

Conforme já informado, no mês de janeiro de 2017 ocorreu a Assembleia Geral De Credores com aprovação do modificativo ao plano de recuperação.

O Plano, devidamente homologado, tem como principal matéria a alienação dos imóveis que compõem a sede da empresa para pagamento dos credores.

Aguarda-se leilão para a alienação dos imóveis, agendado que está para ocorrer no próximo dia 18 de maio e 1º de junho.



OAB/SC 9022

Centro Empresarial João Dionísio Vechi
Rua Felipe Schmidt, 31 - 3º Andar/Sala 302 - Centro
CEP 88.350-075 - Brusque/SC - Fone/FAX: 47 3044-7005
contato@gilsonsgrott.com.br - www.gilsonsgrott.com.br

DO PEDIDO

Ante o exposto, vem com o devido acato perante V.Exa. requerer:

a) o recebimento do relatório de atividades do Devedor, referente o mês de **MARÇO/2018**;

b) Seja, após a devida análise pelos órgãos competentes, julgado bom o presente relatório.

Nestes Termos,

É o Relatório.

Guaramirim, 30 abril de 2018.

GILSON AMILTON SGROTT

ADVOGADO – OAB/SC. 9022

**Administrador Judicial na Recup. Judicial
de Mannes Ltda.**

Rol de Documentos em Anexo.

Anexo I – Relatório do perito técnico contábil e balanço do mês



CRC/SC: 007933/O-7 e CRA/SC: 25797

AO

Administrador Judicial da Recuperação das empresas:

MANNES LTDA e B M EMPREENDIMENTOS E PARTICIPAÇÕES S.A.

Dr. Gilson Amilton Sgrott

**POSIÇÃO FINANCEIRA E ADMINISTRATIVA DA EMPRESA
REFERENTE AO MÊS DE MARÇO/2018**

Segue abaixo, após análise dos relatórios e documentos fornecidos pelas empresas, algumas observações que achamos importantes para vossa tomada de decisão, referente ao mês de acima descrito.

FATURAMENTO

A empresa teve como faturamento líquido no mês corrente o valor de R\$ 4.066.058,86, composto da seguinte maneira:

Mercado Interno:	R\$ 4.043.040,21
Prestação de Serviços:	R\$ 18.187,85
Vendas diversas:	R\$ 4.830,80

RECURSOS HUMANOS

A empresa terminou o mês com o total de 282 funcionários. Deste número, 19 estão afastados e 263 ativos, resultando num número superior em 3 funcionários, se comparado a funcionários ativos.

Os salários do mês foram quitados integralmente no valor de R\$ 515.360,08, no dia 06/04/2018.

O FGTS teve o valor de R\$ 45.238,53 e foi não quitado.

IR (COD 0561) no valor de R\$ 8.200,90 e não foi quitado.



CRC/SC: 007933/O-7 e CRA/SC: 25797

O valor do INSS da parte dos empregados no mês foi no valor de R\$ 65.536,72 e não foi efetivado o recolhimento.

O valor da Mensalidade do Sindicato foi de R\$ 3.140,56 e não foi paga.

SITUAÇÃO COM RELAÇÃO AOS IMPOSTOS

ICMS: Saldo a pagar de R\$ 236.614,04 e não foi pago.

INSS: Sobre o faturamento foi de R\$ 82.645,00.

PIS: Saldo a pagar de R\$ 23.457,76 e não foi pago.

COFINS: Saldo a pagar de R\$ 108.047,89 e não foi pago.

PRODUÇÃO MENSAL

A produção no mês foi conforme descrito abaixo:

Mannes Matriz – Guaramirim

Segmento	Cap. Mês Uni.	
Colchões total		5.234
Bases		1.472
Estofados		542
Travesseiros		6.516

RESULTADO CONTÁBIL

No balanço entregue pela empresa, referente ao ano de 2018, apresenta um prejuízo de R\$ 1.928.263,00. O valor do lucro operacional foi de R\$ 1.516.197,00. A diferença entre o resultado operacional e o resultado da empresa, é dividido em grande parte às despesas financeiras que acumuladamente no ano, totalizam o valor de R\$ 381.310,00. O Passivo está a Descoberto (*que significa, contabilmente falando, que se a empresa vendesse todo o seu patrimônio, ainda assim ficaria devendo tal valor*) no valor total



CRC/SC: 007933/O-7 e CRA/SC: 25797

de R\$ 75.681.548,00. A empresa tem um ATIVO CIRCULANTE (*que é uma referência aos bens e direitos que podem ser convertidos em dinheiro em curto prazo. Os ativos que podem ser considerados como circulantes incluem: dinheiro em caixa, conta movimento em banco, aplicações financeiras, contas a receber, estoques, despesas antecipadas, numerário em caixa, depósito bancário, mercadorias, matérias-primas e títulos*) no valor de R\$ 41.022.603,00 e um ATIVO TOTAL (*O Ativo Total compreende os bens e direitos da companhia, expressos em moeda local*) de R\$ 113.732.465,00.

Brusque/SC, 20 de abril 2018.



SILVIO GIANESINI
CPF: 528.302.849-68
CRC/SC: 013782-O-9
CRA/SC: 25797

mannes

MANNES LTDA

C.N.P. J - 84.431.881/0001-95

BALANÇO PATRIMONIAL

Em 31 de Março de 2018 e exercício de 2017

(Em reais)

ATIVO	mar/18	2017
CIRCULANTE		
Caixa e equivalente de caixa	1.677.259	1.504.598
Contas a Receber	13.139.844	12.146.080
Estoques	12.535.345	12.728.704
Impostos a Recuperar	8.711.813	8.710.819
Partes Relacionadas	318.573	318.573
Adiantamentos	4.605.381	6.369.211
Despesas do Exercício Seguinte	34.388	69.179
	<u>41.022.603</u>	<u>41.847.163</u>
NÃO CIRCULANTE		
Depósitos Judiciais	266.429	266.429
Partes Relacionadas	24.371.908	24.304.282
Provisões Trabalhistas - RJ	4.096.517	4.096.517
Outros Créditos	133.939	74.777
	<u>28.868.793</u>	<u>28.742.005</u>
PERMANENTE		
Investimentos	93.168	93.168
Imobilizado	43.583.918	43.969.029
Intangível	163.982	182.086
	<u>43.841.069</u>	<u>44.244.284</u>
Total do ativo	113.732.465	114.833.451



Roberto Mannes
CPF - 443.888.539-68
Presidente



João Antônio R. Lourenço
CPF 449.515.319-68
Contador
CRC/PR S SC-033525/O-7

GF


MANNES LTDA**C.N.P. J - 84.431.881/0001-95****BALANÇO PATRIMONIAL****Em 31 de Março de 2018 e exercício de 2017****(Em reais)**

PASSIVO	mar/18	2017
CIRCULANTE		
Fornecedores	9.556.742	10.118.830
Empréstimos e Financiamentos	30.653.841	31.093.700
Obrigações sociais	18.316.943	17.964.577
Obrigações Tributárias	26.496.222	25.059.073
Adiantamento de Clientes	5.152.512	5.073.387
	<u>90.176.259</u>	<u>89.309.567</u>
NÃO CIRCULANTE		
Impostos Diferidos	7.213.375	7.200.439
Obrigações Tributárias	6.615.789	6.615.789
Fornecedores - RJ	19.695.712	19.735.128
Trabalhistas - RJ	4.096.517	4.096.517
Instituições Financeiras - RJ	60.193.545	60.193.545
Provisão contingência	1.422.817	1.422.817
	<u>99.237.754</u>	<u>99.264.234</u>
PATRIMÔNIO LÍQUIDO		
Capital social	5.956.217	5.956.217
Reserva de Lucros	-48.056.478	-48.056.478
Ajuste de Avaliação Patrimonial	13.846.459	13.897.441
Lucros (prejuízos) Acum.	-47.427.746	-45.537.530
	<u>-75.681.548</u>	<u>-73.740.350</u>
Total do Passivo	113.732.465	114.833.451



Roberto Mannes
CPF - 443.888.539-68
Presidente




João Antonio R. Lourenço
CPF 064.587.489-22
Contador - CRC/PR 5 SC-033525/O-7

DF



MANNES LTDA
C.N.P. J - 84.431.881/0001-95
DEMONSTRAÇÃO DO RESULTADO DO EXERCÍCIO
Em 31 Março de 2018 e exercício de 2017
(Em reais)

	mar/18	2017
RECEITA OPERACIONAL LÍQUIDA	8.709.252	31.116.187
(-) Custo dos produtos vendidos	-7.193.055	-31.762.903
LUCRO OPERACIONAL BRUTO	1.516.197	-646.716
(Despesas) receitas operacionais		
(-) Despesas de vendas	-2.050.263	-4.787.722
(-) Despesas Gerais e Administrativas	-1.104.463	3.143.468
(+) Outras receitas/despesas operacionais	91.577	4.845.006
	<u>-3.063.149</u>	<u>3.200.752</u>
LUCRO OPERACIONAL ANTES RESULT. FINANCEIRO.	-1.546.953	2.554.036
(+) Receitas Financeiras	91.858	858.441
(-) Despesas Financeiras	-473.168	-3.669.342
	<u>-381.310</u>	<u>-2.810.901</u>
LUCRO/PREJ. ANTES DO IMPOSTO DE RENDA E CONT. SOCIAL.	-1.928.263	-256.864



Roberto Mannes
 CPF - 443.888.539-68
 Presidente



João Antônio R. Lourenço
 CPF 064.587.4
 Contador - CRC SC-039688/O-1

Evento 69

Evento:

PROCESSO_SUSPENSO___SAJ

Data:

06/03/2019 14:19:30

Usuário:

MIG - USUÁRIO DE MIGRAÇÃO - ADMINISTRADOR DO SISTEMA

Processo:

0801136-87.2014.8.24.0026/SC

Sequência Evento:

69

Evento 70

Evento:

PRAZO_ALTERADO_PELo_AJUSTE_NA_TABELA_DE_FERIADOS___PRAZO_REFERENTE_AO_USUAR

Data:

30/06/2019 04:24:54

Usuário:

MIG - USUÁRIO DE MIGRAÇÃO - ADMINISTRADOR DO SISTEMA

Processo:

0801136-87.2014.8.24.0026/SC

Sequência Evento:

70

Evento 71

Evento:

JUNTADA_DE_PETICAO___Nº_PROTOCOLO__WGMM_19_10014456_8 TIPO_DA_PETICAO__PRESTA

Data:

23/07/2019 15:30:52

Usuário:

MIG - USUÁRIO DE MIGRAÇÃO - ADMINISTRADOR DO SISTEMA

Processo:

0801136-87.2014.8.24.0026/SC

Sequência Evento:

71



OAB/SC 9022
Centro Empresarial João Dionísio Vechi
Rua Felipe Schmidt, 31 - 3º Andar/Sala 302 - Centro
CEP 88.350-075 - Brusque/SC - Fone/FAX: 47 3044-
7005
contato@gilsonsgrott.com.br - www.gilsonsgrott.com.br

**EXCELENTÍSSIMO SENHOR JUIZ DE DIREITO DA 1ª VARA CÍVEL DA
COMARCA DE GUARAMIRIM – SANTA CATARINA.**

**Autos: Prestação de contas nº 0801136-87.2014.8.24.0026
Mannes Ltda e BM Empreendimentos e Participações SA**

ANÁLISE DAS CONTAS MENSAIS

GILSON AMILTON SGROTT,
advogado, OAB/SC sob nº 9022, na condição de **ADMINISTRADOR
JUDICIAL**, devidamente nomeado junto aos Autos da Recuperação
Judicial em epigrafe, vem com o devido acato perante Vossa Excelência,
em atendimento ao Art. 22, inciso II, letra “c” da Lei e Falências e
Recuperação de Empresas – LFR, apresentar o

**RELATÓRIO MENSAL DO ADMINISTRADOR JUDICIAL
RELATIVO AS ATIVIDADES DO DEVEDOR**

relativas ao mês de **ABRIL/2018 A FEVEREIRO/2019**, nos seguintes
termos:

1. Da forma do Relatório

Esse Administrador Judicial e equipe averiguaram a atividade da Empresa Devedora mediante a análise de três áreas distintas.

2. Do Setor de Pessoal

A fim de atender os princípios da Recuperação Judicial – *manutenção do emprego dos trabalhadores* – está sendo fiscalizado o Setor de RH, para que os demais Órgãos da Recuperação, bem como os Credores, tenham conhecimento da atual situação dos funcionários da Devedora.

No mês em análise, constatou-se que a empresa encontra-se com o seguinte número de funcionários:

Mês referência	Funcionários Ativos	Funcionários afastados
Dezembro	253	
Janeiro/2018	253	
Fevereiro	278	
Março	282	
Abril	265	23
Maio	283	21
Junho	282	21
Julho	284	18
Agosto	262	15
Setembro	266	20
Outubro	277	14
Novembro	276	15
Dezembro	271	18
Janeiro/2019	279	13
Fevereiro	284	13

Os salários devidos aos trabalhadores foram os seguintes, e foram quitados integralmente, sendo:

Mês referência	Valor total dos salários
Dezembro	R\$ 429.098,32
Janeiro/2018	R\$ 427.303,88
Fevereiro	R\$ 469.314,22
Março	R\$ 515.360,08
Abril	R\$ 510.376,51
Maiο	R\$ 564.689,76
Junho	R\$ 533.387,43
Julho	R\$ 548.191,92
Agosto	R\$ 560.848,34
Setembro	R\$ 557.569,65
Outubro	R\$ 613.944,48
Novembro	R\$ 627.215,07
Dezembro	R\$ 668.535,94
Janeiro/2019	R\$ 570.960,46
Fevereiro	R\$ 560.395,95

3. Do Setor de Produção

Objetivando verificar se a empresa também atende a outro princípio da Recuperação Judicial - *manutenção da fonte produtora* - verificou-se o setor de produção da empresa Devedora.

Na análise realizada juntamente com o perito técnico e equipe, constatou-se que a Recuperanda encontra-se em funcionamento, mantendo suas atividades desde o pedido de recuperação, realizando o seguinte faturamento:

Mês Referência	Faturamento
Dezembro	R\$ 4.035.469,70
Janeiro/2018	R\$ 3.458.294,74
Fevereiro	R\$ 3.758.788,64
Março	R\$ 4.066.058,86
Abril	R\$ 4.018.197,60
Maiο	R\$ 3.034.556,13
Junho	R\$ 4.727.115,46
Julho	R\$ 3.929.362,451
Agosto	R\$ 4.861.813,43
Setembro	R\$ 4.379.018,84
Outubro	R\$ 4.905.209,46
Novembro	R\$ 5.298.365,43
Dezembro	R\$ 4.340.129,48
Janeiro/2019	R\$ 3.894.830,45
Fevereiro	R\$ 3.472.876,27

Junto ao relatório do Contador segue os números da produção instalada e realizada.

A produção é realizada na unidade Sede em Guaramirim/SC, as demais unidades foram totalmente desativas visando redução de custos.

Permanece turno único na sede em Guaramirim, reduzindo assim custos e concentrando esforços em horário comercial.

Permanece reduzido o faturamento em relação à média dos anos anteriores decorre mais da ausência de capital de giro e a dificuldade da busca de crédito para aquisição de matérias primas, do que a venda propriamente dita dos seus produtos.

4. Das Vendas

No mês analisado as vendas permaneceram nos patamares esperados e contínuos após a redução da atividade, comprometendo em receber somente os pedidos que possuam condições de cumprir.

5. Do Setor Administrativo-Financeiro

No centro da análise encontra-se o setor que administra a empresa Devedora com suas decisões de comando bem como realiza a sua contabilidade, tendo-se assim conhecimento do destino dos valores faturados.

Em relação as atividades administrativas, constata-se que o interesse dos administradores da Devedora é no sentido de manter a atividade produtiva, aumentando-a na proporção da sua capacidade de caixa.

Destaca-se ainda a total colaboração da Administração e Funcionários no atendimento a informações e documentos necessários.

Quanto a situação econômico-financeira, informa que a Recuperanda acumula um prejuízo contábil no ano de 2018 na ordem de R\$5.767.891,00 e o valor do lucro operacional foi de R\$ 7.677.396,00 e no ano de 2019 apresenta um prejuízo contábil de R\$ 687.449,00 e o valor do lucro operacional foi de R\$ 1.335.237,00

6. Dos Tributos e Contribuições

Informa que após o pedido de Recuperação assim se apresenta as contribuições e demais tributos:

- FGTS - não quitado
- INSS - não quitado
- IR retido - não quitado
- ICMS - não quitado
- PIS - não quitado
- COFINS - não quitado

Conforme realiza mensalmente, os representantes legais da empresa foram devidamente comunicados quanto as responsabilidades pelo não recolhimento de tributos, em especial os decorrentes de retenção do trabalhador.

7. Do Administrador

Mantém-se o atendimento aos credores quanto a esclarecimentos do Plano e a atividade da Recuperanda.

Foram mantidos os trabalhos análise de atividade da empresa com verificação *in loco* da produção.

8. DA RECUPERAÇÃO JUDICIAL

Neste período analisado a empresa apresentou nas fls. 7620/7705 e 8146/8157 e 8163/8175 plano de recuperação modificativo, sendo que este plano foi colocado em votação pela assembleia geral de credores que obteve aprovação e posteriormente foi homologado pelo juízo.



OAB/SC 9022
Centro Empresarial João Dionísio Vechi
Rua Felipe Schmidt, 31 - 3º Andar/Sala 302 - Centro
CEP 88.350-075 - Brusque/SC - Fone/FAX: 47 3044-
7005
contato@gilsonsgrott.com.br - www.gilsonsgrott.com.br

O novo plano de recuperação prevê a venda da UPI COLCHÕES que consiste na venda da unidade produtiva dos colchões.

Foi marcada para dia 15 de abril de 2019 audiência onde serão apresentadas proposta fechadas para a compra da UPI COLCHÕES.

DO PEDIDO

Ante o exposto, vem com o devido acato perante V.Exa. requerer:

a) o recebimento do relatório de atividades do Devedor, referente o mês de **ABRIL/2018 A FEVEREIRO/2019;**

b) Seja, após a devida análise pelos órgãos competentes, julgado bom o presente relatório.

Nestes Termos,

É o Relatório.

Guaramirim, 23 julho de 2019.

GILSON AMILTON SGROTT
ADVOGADO – OAB/SC. 9022
Administrador Judicial na Recup. Judicial
de Mannes Ltda.

Rol de Documentos em Anexo.

Anexo I – Relatório do perito técnico contábil e balanço do mês



CRC/SC: 007933/O-7 e CRA/SC: 25797

AO

Administrador Judicial da Recuperação das empresas:

MANNES LTDA e B M EMPREENDIMENTOS E PARTICIPAÇÕES S.A.

Dr. Gilson Amilton Sgrott

**POSIÇÃO FINANCEIRA E ADMINISTRATIVA DA EMPRESA
REFERENTE AO MÊS DE ABRIL/2018**

Segue abaixo, após análise dos relatórios e documentos fornecidos pelas empresas, algumas observações que achamos importantes para vossa tomada de decisão, referente ao mês de acima descrito.

FATURAMENTO

A empresa teve como faturamento líquido no mês corrente o valor de R\$ 4.018.197,60, composto da seguinte maneira:

Mercado Interno:	R\$ 4.009.008,57
Prestação de Serviços:	R\$ 7.757,03
Vendas diversas:	R\$ 1.432,00

RECURSOS HUMANOS

A empresa terminou o mês com o total de 288 funcionários. Deste número, 23 estão afastados e 265 ativos, resultando num número superior em 2 funcionários, se comparado a funcionários ativos.

Os salários do mês foram quitados integralmente no valor de R\$ 510.376,51, no dia 07/05/2018.

O FGTS teve o valor de R\$ 42.985,96 e foi não quitado.

IR (COD 0561) no valor de R\$ 12.398,08 e não foi quitado.



CRC/SC: 007933/O-7 e CRA/SC: 25797

O valor do INSS da parte dos empregados no mês foi no valor de R\$ 50.884,75 e não foi efetivado o recolhimento.

O valor da Mensalidade do Sindicato foi de R\$ 3.052,65 e não foi paga.

SITUAÇÃO COM RELAÇÃO AOS IMPOSTOS

ICMS: Saldo a pagar de R\$ 172.199,00 e não foi pago.

INSS: Sobre o faturamento foi de R\$ 80.538,00.

PIS: Saldo a pagar de R\$ 17.717,23 e não foi pago.

COFINS: Saldo a pagar de R\$ 86.331,95 e não foi pago.

PRODUÇÃO MENSAL

A produção no mês foi conforme descrito abaixo:

Mannes Matriz – Guaramirim

Segmento	Cap. Mês Uni.	
Colchões total		4.723
Bases		1.368
Estofados		594
Travesseiros		5.814

RESULTADO CONTÁBIL

No balanço entregue pela empresa, referente ao ano de 2018, apresenta um prejuízo de R\$ 1.878.154,00. O valor do lucro operacional foi de R\$ 2.718.727,00. A diferença entre o resultado operacional e o resultado da empresa, é dividido em grande parte às despesas financeiras que acumuladamente no ano, totalizam o valor de R\$ 886.494,00. O Passivo está a Descoberto (*que significa, contabilmente falando, que se a empresa vendesse todo o seu patrimônio, ainda assim ficaria devendo tal valor*) no valor total



CRC/SC: 007933/O-7 e CRA/SC: 25797

de R\$ 75.631.440,00. A empresa tem um ATIVO CIRCULANTE (*que é uma referência aos bens e direitos que podem ser convertidos em dinheiro em curto prazo. Os ativos que podem ser considerados como circulantes incluem: dinheiro em caixa, conta movimento em banco, aplicações financeiras, contas a receber, estoques, despesas antecipadas, numerário em caixa, depósito bancário, mercadorias, matérias-primas e títulos*) no valor de R\$ 42.147.488,00 e um ATIVO TOTAL (*O Ativo Total compreende os bens e direitos da companhia, expressos em moeda local*) de R\$ 115.007.434,00.

Brusque/SC, 20 de maio 2018.

Silvio Giansini
CPF: 528.302.849-68
CRC/SC: 013782-O-9
CRA/SC: 25797


MANNES LTDA**C.N.P. J - 84.431.881/0001-95****BALANÇO PATRIMONIAL****Em 30 de Abril de 2018 e exercício de 2017****(Em reais)**

ATIVO	abr/18	2017
CIRCULANTE		
Caixa e equivalente de caixa	1.544.832	1.504.598
Contas a Receber	13.355.964	12.146.080
Estoques	13.061.286	12.728.704
Impostos a Recuperar	8.691.196	8.710.819
Partes Relacionadas	318.573	318.573
Adiantamentos	5.151.003	6.369.211
Despesas do Exercício Seguinte	24.635	69.179
	42.147.488	41.847.163
NÃO CIRCULANTE		
Depósitos Judiciais	266.429	266.429
Partes Relacionadas	24.371.908	24.304.282
Provisões Trabalhistas - RJ	4.096.517	4.096.517
Outros Créditos	421.233	74.777
	29.156.087	28.742.005
PERMANENTE		
Investimentos	93.168	93.168
Imobilizado	43.452.568	43.969.029
Intangível	158.123	182.086
	43.703.859	44.244.284
Total do ativo	115.007.434	114.833.451



Roberto Mannes
CPF - 443.888.539-68
Presidente



João Antonio R. Lourenço
CPF 449.515.319-68
Contador
CRC/PR S SC-033525/O-7



MANNES LTDA
C.N.P. J - 84.431.881/0001-95
BALANÇO PATRIMONIAL
Em 30 de Abril de 2018 e exercício de 2017
(Em reais)

PASSIVO	abr/18	2017
CIRCULANTE		
Fornecedores	10.272.916	10.118.830
Empréstimos e Financiamentos	30.296.400	31.093.700
Obrigações sociais	18.543.455	17.964.577
Obrigações Tributárias	26.907.103	25.059.073
Adiantamento de Clientes	5.382.938	5.073.387
	<u>91.402.812</u>	<u>89.309.567</u>
 NÃO CIRCULANTE		
Impostos Diferidos	7.213.375	7.200.439
Obrigações Tributárias	6.615.789	6.615.789
Fornecedores - RJ	19.694.019	19.735.128
Trabalhistas - RJ	4.096.517	4.096.517
Instituições Financeiras - RJ	60.193.545	60.193.545
Provisão contingencia	1.422.817	1.422.817
	<u>99.236.062</u>	<u>99.264.234</u>
 PATRIMÔNIO LÍQUIDO		
Capital social	5.956.217	5.956.217
Reserva de Lucros	- 48.056.478	-48.056.478
Ajuste de Avaliação Patrimonial	13.846.459	13.897.441
Lucros (prejuízos) Acum.	- 47.377.638	-45.537.530
	<u>- 75.631.440</u>	<u>-73.740.350</u>
 Total do Passivo	115.007.434	114.833.451



Roberto Mannes
 CPF - 443.888.539-68
 Presidente



João Antonio R. Lourenço
 CPF 064.587.489-22
 Contador - CRC/PR S SC-033525/O-7




MANNES LTDA
C.N.P. J - 84.431.881/0001-95
DEMONSTRAÇÃO DO RESULTADO DO EXERCÍCIO
Em 30 Abril de 2018 e exercício de 2017
(Em reais)

	abr/18	2017
RECEITA OPERACIONAL LÍQUIDA	11.817.117	31.116.187
(-) Custo dos produtos vendidos	- 9.098.390	-31.762.903
LUCRO OPERACIONAL BRUTO	2.718.727	-646.716
(Despesas) receitas operacionais		
(-) Despesas de vendas	- 2.463.443	-4.787.722
(-) Despesas Gerais e Administrativas	- 1.496.176	3.143.468
(+) Outras receitas/despesas operacionais	103.048	4.845.006
	<u>- 3.856.570</u>	<u>3.200.752</u>
LUCRO OPERACIONAL ANTES RESULT. FINANCEIRO.	- 1.137.843	2.554.036
(+) Receitas Financeiras	146.183	858.441
(-) Despesas Financeiras	- 886.494	-3.669.342
	<u>- 740.311</u>	<u>-2.810.901</u>
LUCRO/PREJ. ANTES DO IMPOSTO DE RENDA E CONT. SOCIAL.	- 1.878.154	-256.864



Roberto Mannes
 CPF - 443.888.539-68
 Presidente



João Antonio R. Lourenço
 CPF 064.587.4
 Contador - CRC SC-039688/O-1



CRC/SC: 007933/O-7 e CRA/SC: 25797

AO

Administrador Judicial da Recuperação das empresas:

MANNES LTDA e B M EMPREENDIMENTOS E PARTICIPAÇÕES S.A.

Dr. Gilson Amilton Sgrott

**POSIÇÃO FINANCEIRA E ADMINISTRATIVA DA EMPRESA
REFERENTE AO MÊS DE MAIO/2018**

Segue abaixo, após análise dos relatórios e documentos fornecidos pelas empresas, algumas observações que achamos importantes para vossa tomada de decisão, referente ao mês de acima descrito.

FATURAMENTO

A empresa teve como faturamento líquido no mês corrente o valor de R\$ 3.034.556,13, composto da seguinte maneira:

Mercado Interno:	R\$ 3.027.940,34
Prestação de Serviços:	R\$ 627,79
Vendas diversas:	R\$ 5.988,00

RECURSOS HUMANOS

A empresa terminou o mês com o total de 304 funcionários. Deste número, 21 estão afastados e 283 ativos, resultando num número superior em 18 funcionários, se comparado a funcionários ativos.

Os salários do mês foram quitados integralmente no valor de R\$ 564.689,76, no dia 06/06/2018.

O FGTS teve o valor de R\$ 45.323,06 e foi não quitado.



CRC/SC: 007933/O-7 e CRA/SC: 25797

IR (COD 0561) no valor de R\$ 30.301,44 e não foi quitado.

O valor do INSS da parte dos empregados no mês foi no valor de R\$ 54.568,07 e não foi efetivado o recolhimento.

O valor da Mensalidade do Sindicato foi de R\$ 3.236,46 e não foi paga.

PRODUÇÃO MENSAL

A produção no mês foi conforme descrito abaixo:

Mannes Matriz – Guaramirim

Segmento	Cap. Mês Uni.	
Colchões total		5.206
Bases		1.469
Estofados		433
Travesseiros		6.499

RESULTADO CONTÁBIL

No balanço entregue pela empresa, referente ao ano de 2018, apresenta um prejuízo de R\$ 2.428.925,00. O valor do lucro operacional foi de R\$ 2.999.479,00. A diferença entre o resultado operacional e o resultado da empresa, é dividido em grande parte às despesas financeiras que acumuladamente no ano, totalizam o valor de R\$ 813.795,00. O Passivo está a Descoberto (*que significa, contabilmente falando, que se a empresa vendesse todo o seu patrimônio, ainda assim ficaria devendo tal valor*) no valor total de R\$ 76.182.210,00. A empresa tem um ATIVO CIRCULANTE (*que é uma referência aos bens e direitos que podem ser convertidos em dinheiro em curto prazo. Os ativos que podem ser considerados como circulantes incluem: dinheiro em caixa, conta movimento em banco, aplicações financeiras, contas a receber, estoques, despesas antecipadas, numerário em caixa, depósito bancário, mercadorias, matérias-primas e títulos*) no valor de R\$ 42.200.705,00 e um ATIVO TOTAL (*O Ativo Total*



CRC/SC: 007933/O-7 e CRA/SC: 25797

compreende os bens e direitos da companhia, expressos em moeda local) de R\$ 114.773.446,00.

Brusque/SC, 20 de junho 2018.

Silvio Giansini
CPF: 528.302.849-68
CRC/SC: 013782-O-9
CRA/SC: 25797

mannes

MANNES LTDA
C.N.P. J - 84.431.881/0001-95
BALANÇO PATRIMONIAL
Em 31 de Maio de 2018 e exercício de 2017
(Em reais)

ATIVO	mai/18	2017
CIRCULANTE		
Caixa e equivalente de caixa	1.628.639	1.504.598
Contas a Receber	12.978.548	12.146.080
Estoques	13.583.464	12.728.704
Impostos a Recuperar	8.690.836	8.710.819
Partes Relacionadas	318.573	318.573
Adiantamentos	4.985.945	6.369.211
Despesas do Exercício Seguinte	14.699	69.179
	<u>42.200.705</u>	<u>41.847.163</u>
NÃO CIRCULANTE		
Depósitos Judiciais	266.429	266.429
Partes Relacionadas	24.371.908	24.304.282
Provisões Trabalhistas - RJ	4.096.517	4.096.517
Outros Créditos	216.905	74.777
	<u>28.951.758</u>	<u>28.742.005</u>
PERMANENTE		
Investimentos	93.168	93.168
Imobilizado	43.324.915	43.969.029
Intangível	162.899	182.086
	<u>43.580.983</u>	<u>44.244.284</u>
Total do ativo	114.733.446	114.833.451



Roberto Mannes
 CPF - 443.888.539-68
 Presidente



João Antonio R. Lourenço
 CPF 449.515.319-68
 Contador
 CRC/PR S SC-033525/O-7

mannes

MANNES LTDA
C.N.P. J - 84.431.881/0001-95
BALANÇO PATRIMONIAL
Em 31 de Maio de 2018 e exercício de 2017
(Em reais)

PASSIVO	mai/18	2017
CIRCULANTE		
Fornecedores	10.142.975	10.118.830
Empréstimos e Financiamentos	30.103.193	31.093.700
Obrigações sociais	18.811.490	17.964.577
Obrigações Tributárias	27.079.803	25.059.073
Adiantamento de Clientes	5.546.785	5.073.387
	<u>91.684.246</u>	<u>89.309.567</u>
NÃO CIRCULANTE		
Impostos Diferidos	7.213.375	7.200.439
Obrigações Tributárias	6.615.789	6.615.789
Fornecedores - RJ	19.689.369	19.735.128
Trabalhistas - RJ	4.096.517	4.096.517
Instituições Financeiras - RJ	60.193.545	60.193.545
Provisão contingencia	1.422.817	1.422.817
	<u>99.231.411</u>	<u>99.264.234</u>
PATRIMÔNIO LÍQUIDO		
Capital social	5.956.217	5.956.217
Reserva de Lucros	- 48.056.478	-48.056.478
Ajuste de Avaliação Patrimonial	13.846.459	13.897.441
Lucros (prejuízos) Acum.	- 47.928.409	-45.537.530
	<u>- 76.182.210</u>	<u>-73.740.350</u>
Total do Passivo	114.733.446	114.833.451



Roberto Mannes
 CPF - 443.888.539-68
 Presidente



João Antonio R. Lourenço
 CPF 064.587.489-22
 Contador - CRC/PR S SC-033525/O-7




MANNES LTDA
C.N.P. J - 84.431.881/0001-95
DEMONSTRAÇÃO DO RESULTADO DO EXERCÍCIO
Em 31 Maio de 2018 e exercício de 2017
(Em reais)

	mai/18	2017
RECEITA OPERACIONAL LÍQUIDA	14.204.233	31.116.187
(-) Custo dos produtos vendidos	- 11.204.754	-31.762.903
LUCRO OPERACIONAL BRUTO	2.999.479	-646.716
(Despesas) receitas operacionais		
(-) Despesas de vendas	- 2.808.291	-4.787.722
(-) Despesas Gerais e Administrativas	- 1.922.938	3.143.468
(+) Outras receitas/despesas operacionais	116.620	4.845.006
	<u>- 4.614.609</u>	<u>3.200.752</u>
LUCRO OPERACIONAL ANTES RESULT. FINANCEIRO.	- 1.615.131	2.554.036
(+) Receitas Financeiras	239.684	858.441
(-) Despesas Financeiras	- 1.053.478	-3.669.342
	<u>- 813.795</u>	<u>-2.810.901</u>
LUCRO/PREJ. ANTES DO IMPOSTO DE RENDA E CONT. SOCIAL.	- 2.428.925	-256.864



Roberto Mannes
 CPF - 443.888.539-68
 Presidente



João Antonio R. Lourenço
 CPF 064.587.4
 Contador - CRC SC-039688/O-1



CRC/SC: 007933/O-7 e CRA/SC: 25797

AO

Administrador Judicial da Recuperação das empresas:

MANNES LTDA e B M EMPREENDIMENTOS E PARTICIPAÇÕES S.A.

Dr. Gilson Amilton Sgrott

**POSIÇÃO FINANCEIRA E ADMINISTRATIVA DA EMPRESA
REFERENTE AO MÊS DE JUNHO/2018**

Segue abaixo, após análise dos relatórios e documentos fornecidos pelas empresas, algumas observações que achamos importantes para vossa tomada de decisão, referente ao mês de acima descrito.

FATURAMENTO

A empresa teve como faturamento líquido no mês corrente o valor de R\$ 4.727.115,46, composto da seguinte maneira:

Mercado Interno:	R\$ 4.713.733,58
Prestação de Serviços:	R\$ 8.741,88
Vendas diversas:	R\$ 4.640,00

RECURSOS HUMANOS

A empresa terminou o mês com o total de 303 funcionários. Deste número, 21 estão afastados e 282 ativos, resultando num número inferior em 1 funcionários, se comparado a funcionários ativos.

Os salários do mês foram quitados integralmente no valor de R\$ 533.387,43, no dia 07/07/2018.

O FGTS teve o valor de R\$ 43.475,28 e foi não quitado.

IR (COD 0561) no valor de R\$ 30.939,87 e não foi quitado.



CRC/SC: 007933/O-7 e CRA/SC: 25797

O valor do INSS da parte dos empregados no mês foi no valor de R\$ 51.542,80 e não foi efetivado o recolhimento.

O valor da Mensalidade do Sindicato foi de R\$ 3.253,37 e não foi paga.

SITUAÇÃO COM RELAÇÃO AOS IMPOSTOS

ICMS: Saldo a pagar de R\$ 157.287,00 e não foi pago.

INSS: Sobre o faturamento foi de R\$ 96.011,00.

PIS: Saldo a pagar de R\$ 10.608,00 e não foi pago.

COFINS: Saldo a pagar de R\$ 48.863,00 e não foi pago.

PRODUÇÃO MENSAL

A produção no mês foi conforme descrito abaixo:

Mannes Matriz – Guaramirim

Segmento	Cap. Mês Uni.	
Colchões total		5.065
Bases		1.469
Estofados		455
Travesseiros		3.924

RESULTADO CONTÁBIL

No balanço entregue pela empresa, referente ao ano de 2018, apresenta um prejuízo de R\$ 2.801.597,00. O valor do lucro operacional foi de R\$ 3.584.600,00. A diferença entre o resultado operacional e o resultado da empresa, é dividido em grande parte às despesas financeiras que acumuladamente no ano, totalizam o valor de R\$ 935.426,00. O Passivo está a Descoberto (*que significa, contabilmente falando, que se a empresa vendesse todo o seu patrimônio, ainda assim ficaria devendo tal valor*) no valor total



CRC/SC: 007933/O-7 e CRA/SC: 25797

de R\$ 76.554.883,00. A empresa tem um ATIVO CIRCULANTE (*que é uma referência aos bens e direitos que podem ser convertidos em dinheiro em curto prazo. Os ativos que podem ser considerados como circulantes incluem: dinheiro em caixa, conta movimento em banco, aplicações financeiras, contas a receber, estoques, despesas antecipadas, numerário em caixa, depósito bancário, mercadorias, matérias-primas e títulos*) no valor de R\$ 44.758.573,00 e um ATIVO TOTAL (*O Ativo Total compreende os bens e direitos da companhia, expressos em moeda local*) de R\$ 116.953.168,00.


Brusque/SC, 20 de julho 2018.

Silvio Giancesini
CPF: 528.302.849-68
CRC/SC: 013782-O-9
CRA/SC: 25797

mannes

MANNES LTDA
C.N.P. J - 84.431.881/0001-95
BALANÇO PATRIMONIAL
Em 30 de Junho de 2018 e exercício de 2017
(Em reais)

ATIVO	jun/18	2017
CIRCULANTE		
Caixa e equivalente de caixa	1.582.119	1.504.598
Contas a Receber	13.665.455	12.146.080
Estoques	13.784.785	12.728.704
Impostos a Recuperar	8.757.992	8.710.819
Partes Relacionadas	318.573	318.573
Adiantamentos	6.565.958	6.369.211
Despesas do Exercício Seguinte	83.691	69.179
	<u>44.758.573</u>	<u>41.847.163</u>
NÃO CIRCULANTE		
Depósitos Judiciais	266.429	266.429
Partes Relacionadas	24.371.908	24.304.282
Provisões Trabalhistas - RJ	4.096.517	4.096.517
Outros Créditos	12.429	74.777
	<u>28.747.283</u>	<u>28.742.005</u>
PERMANENTE		
Investimentos	93.168	93.168
Imobilizado	43.197.045	43.969.029
Intangível	157.099	182.086
	<u>43.447.313</u>	<u>44.244.284</u>
Total do ativo	116.953.168	114.833.451



Roberto Mannes
 CPF - 443.888.539-68
 Presidente



João Antonio R. Lourenço
 CPF 449.515.319-68
 Contador
 CRC/PR S SC-033525/O-7


MANNES LTDA**C.N.P. J - 84.431.881/0001-95****BALANÇO PATRIMONIAL****Em 30 de Junho de 2018 e exercício de 2017****(Em reais)**


PASSIVO	jun/18	2017
CIRCULANTE		
Fornecedores	12.106.826	10.118.830
Empréstimos e Financiamentos	30.271.783	31.093.700
Obrigações sociais	19.029.923	17.964.577
Obrigações Tributárias	27.492.761	25.059.073
Adiantamento de Clientes	5.376.293	5.073.387
	<u>94.277.586</u>	<u>89.309.567</u>
NÃO CIRCULANTE		
Impostos Diferidos	7.213.375	7.200.439
Obrigações Tributárias	6.615.789	6.615.789
Fornecedores - RJ	19.688.423	19.735.128
Trabalhistas - RJ	4.096.517	4.096.517
Instituições Financeiras - RJ	60.193.545	60.193.545
Provisão contingencia	1.422.817	1.422.817
	<u>99.230.465</u>	<u>99.264.234</u>
PATRIMÔNIO LÍQUIDO		
Capital social	5.956.217	5.956.217
Reserva de Lucros	- 48.056.478	-48.056.478
Ajuste de Avaliação Patrimonial	13.846.459	13.897.441
Lucros (prejuízos) Acum.	- 48.301.081	-45.537.530
	<u>- 76.554.883</u>	<u>-73.740.350</u>
Total do Passivo	116.953.168	114.833.451



Roberto Mannes
CPF - 443.888.539-68
Presidente



João Antônio R. Lourenço
CPF 064.587.489-22
Contador - CRC/PR 5 SC-033525/O-7



MANNES LTDA
C.N.P. J - 84.431.881/0001-95
DEMONSTRAÇÃO DO RESULTADO DO EXERCÍCIO
Em 30 Junho de 2018 e exercício de 2017
(Em reais)

	jun/18	2017
RECEITA OPERACIONAL LÍQUIDA	17.847.564	31.116.187
(-) Custo dos produtos vendidos	-14.262.964	-31.762.903
LUCRO OPERACIONAL BRUTO	3.584.600	-646.716
(Despesas) receitas operacionais		
(-) Despesas de vendas	-3.143.811	-4.787.722
(-) Despesas Gerais e Administrativas	-2.432.233	3.143.468
(+) Outras receitas/despesas operacionais	125.273	4.845.006
	<u>-5.450.772</u>	<u>3.200.752</u>
LUCRO OPERACIONAL ANTES RESULT. FINANCEIRO.	-1.866.171	2.554.036
(+) Receitas Financeiras	260.974	858.441
(-) Despesas Financeiras	-1.196.400	-3.669.342
	<u>-935.426</u>	<u>-2.810.901</u>
LUCRO/PREJ. ANTES DO IMPOSTO DE RENDA E CONT. SOCIAL.	-2.801.597	-256.864



Roberto Mannes
 CPF - 443.888.539-68
 Presidente



João Antonio R. Lourenço
 CPF 064.587.4
 Contador - CRC SC-039688/O-1



CRC/SC: 007933/O-7 e CRA/SC: 25797

AO

Administrador Judicial da Recuperação das empresas:

MANNES LTDA e B M EMPREENDIMENTOS E PARTICIPAÇÕES S.A.

Dr. Gilson Amilton Sgrott

**POSIÇÃO FINANCEIRA E ADMINISTRATIVA DA EMPRESA
REFERENTE AO MÊS DE JULHO/2018**

Segue abaixo, após análise dos relatórios e documentos fornecidos pelas empresas, algumas observações que achamos importantes para vossa tomada de decisão, referente ao mês de acima descrito.

FATURAMENTO

A empresa teve como faturamento líquido no mês corrente o valor de R\$ 3.929.362,45, composto da seguinte maneira:

Mercado Interno:	R\$ 3.925.617,35
Prestação de Serviços:	R\$ 632,10
Vendas diversas:	R\$ 3.113,00

RECURSOS HUMANOS

A empresa terminou o mês com o total de 302 funcionários. Deste número, 18 estão afastados e 284 ativos, resultando num número superior em 2 funcionários, se comparado a funcionários ativos.

Os salários do mês foram quitados integralmente no valor de R\$ 548.191,92, no dia 06/08/2018.

O FGTS teve o valor de R\$ 44.986,99 e foi não quitado.

IR (COD 0561) no valor de R\$ 29.491,33 e não foi quitado.



CRC/SC: 007933/O-7 e CRA/SC: 25797

O valor do INSS da parte dos empregados no mês foi no valor de R\$ 52.800,88 e não foi efetivado o recolhimento.

O valor da Mensalidade do Sindicato foi de R\$ 3.343,39 e não foi paga.

SITUAÇÃO COM RELAÇÃO AOS IMPOSTOS

ICMS: Saldo a pagar de R\$ 179.377,74 e não foi pago.

INSS: Sobre o faturamento foi de R\$ 78.473,18.

PIS: Saldo a pagar de R\$ 18.161,21 e não foi pago.

COFINS: Saldo a pagar de R\$ 83.651,63 e não foi pago.

PRODUÇÃO MENSAL

A produção no mês foi conforme descrito abaixo:

Mannes Matriz – Guaramirim

Segmento	Cap. Mês Uni.	
Colchões total		4.641
Bases		1.389
Estofados		589
Travesseiros		4.183

RESULTADO CONTÁBIL

No balanço entregue pela empresa, referente ao ano de 2018, apresenta um prejuízo de R\$ 3.393.630,00. O valor do lucro operacional foi de R\$ 4.039.742,00. A diferença entre o resultado operacional e o resultado da empresa, é dividido em grande parte às despesas financeiras que acumuladamente no ano, totalizam o valor de R\$ 1.380.350,00. O Passivo está a Descoberto (*que significa, contabilmente falando, que se a empresa vendesse todo o seu patrimônio, ainda assim ficaria devendo tal valor*) no valor total



CRC/SC: 007933/O-7 e CRA/SC: 25797


de R\$ 77.069.302,00. A empresa tem um ATIVO CIRCULANTE (que é uma referência aos bens e direitos que podem ser convertidos em dinheiro em curto prazo. Os ativos que podem ser considerados como circulantes incluem: dinheiro em caixa, conta movimento em banco, aplicações financeiras, contas a receber, estoques, despesas antecipadas, numerário em caixa, depósito bancário, mercadorias, matérias-primas e títulos) no valor de R\$ 42.059.123,00 e um ATIVO TOTAL (O Ativo Total compreende os bens e direitos da companhia, expressos em moeda local) de R\$ 114.263.074,00.

Brusque/SC, 20 de agosto de 2018.

Silvio Giancesini
CPF: 528.302.849-68
CRC/SC: 013782-O-9
CRA/SC: 25797


MANNES LTDA**C.N.P. J - 84.431.881/0001-95****BALANÇO PATRIMONIAL****Em 31 de Julho de 2018 e exercício de 2017****(Em reais)**

ATIVO	jul/18	2017
CIRCULANTE		
Caixa e equivalente de caixa	1.559.810	1.504.598
Contas a Receber	13.705.508	12.146.080
Estoques	13.725.204	12.728.704
Impostos a Recuperar	8.806.867	8.710.819
Partes Relacionadas	318.573	318.573
Adiantamentos	3.855.149	6.369.211
Despesas do Exercício Seguinte	88.013	69.179
	<u>42.059.123</u>	<u>41.847.163</u>
NÃO CIRCULANTE		
Depósitos Judiciais	266.429	266.429
Partes Relacionadas	24.371.908	24.304.282
Provisões Trabalhistas - RJ	4.096.517	4.096.517
Outros Créditos	153.255	74.777
	<u>28.888.109</u>	<u>28.742.005</u>
PERMANENTE		
Investimentos	93.168	93.168
Imobilizado	43.071.334	43.969.029
Intangível	151.340	182.086
	<u>43.315.842</u>	<u>44.244.284</u>
Total do ativo	114.263.074	114.833.451



Roberto Mannes
CPF - 443.888.539-68
Presidente




João Antonio R. Lourenço
CPF 449.515.319-68
Contador
CRC/PR S SC-033525/O-7



MANNES LTDA
C.N.P. J - 84.431.881/0001-95
BALANÇO PATRIMONIAL
Em 31 de Julho de 2018 e exercício de 2017
(Em reais)


PASSIVO	Jul/18	2017
CIRCULANTE		
Fornecedores	9.740.031	10.118.830
Empréstimos e Financiamentos	30.070.451	31.093.700
Obrigações sociais	19.210.691	17.964.577
Obrigações Tributárias	27.943.070	25.059.073
Adiantamento de Clientes	5.574.840	5.073.387
	<u>92.539.084</u>	<u>89.309.567</u>
NÃO CIRCULANTE		
Impostos Diferidos	7.135.762	7.200.439
Obrigações Tributárias	6.615.789	6.615.789
Fornecedores - RJ	19.393.864	19.735.128
Trabalhistas - RJ	4.096.517	4.096.517
Instituições Financeiras - RJ	60.128.545	60.193.545
Provisão contingencia	1.422.817	1.422.817
	<u>98.793.293</u>	<u>99.264.234</u>
PATRIMÔNIO LÍQUIDO		
Capital social	5.956.217	5.956.217
Reserva de Lucros	-48.056.478	-48.056.478
Ajuste de Avaliação Patrimonial	13.695.798	13.897.441
Lucros (prejuízos) Acum.	-48.664.840	-45.537.530
	<u>-77.069.302</u>	<u>-73.740.350</u>
Total do Passivo	114.263.074	114.833.451



Roberto Mannes
 CPF - 443.888.539-68
 Presidente



João Antonio R. Lourenço
 CPF 449.515.319-68
 Contador
 CRC/PR 5 SC-033525/O-7



MANNES LTDA
C.N.P. J - 84.431.881/0001-95
DEMONSTRAÇÃO DO RESULTADO DO EXERCÍCIO
Em 31 Julho de 2018 e exercício de 2017
(Em reais)

	jul/18	2017
RECEITA OPERACIONAL LÍQUIDA	20.853.549	31.116.187
(-) Custo dos produtos vendidos	-16.813.807	-31.762.903
LUCRO OPERACIONAL BRUTO	4.039.742	-646.716
(Despesas) receitas operacionais		
(-) Despesas de vendas	-3.557.796	-4.787.722
(-) Despesas Gerais e Administrativas	-2.900.577	3.143.468
(+) Outras receitas/despesas operacionais	135.107	4.845.006
	<u>-6.323.265</u>	<u>3.200.752</u>
LUCRO OPERACIONAL ANTES RESULT. FINANCEIRO.	-2.283.523	2.554.036
(+) Receitas Financeiras	270.243	858.441
(-) Despesas Financeiras	-1.380.350	-3.669.342
	<u>-1.110.107</u>	<u>-2.810.901</u>
LUCRO/PREJ. ANTES DO IMPOSTO DE RENDA E CONT. SOCIAL.	-3.393.630	-256.864



Roberto Mannes
 CPF - 443.888.539-68
 Presidente



João Antonio R. Lourenço
 CPF 449.515.319-68
 Contador
 CRC/PR S SC-033525/O-7



CRC/SC: 007933/O-7 e CRA/SC: 25797

AO

Administrador Judicial da Recuperação das empresas:

MANNES LTDA e B M EMPREENDIMENTOS E PARTICIPAÇÕES S.A.

Dr. Gilson Amilton Sgrott

**POSIÇÃO FINANCEIRA E ADMINISTRATIVA DA EMPRESA
REFERENTE AO MÊS DE AGOSTO/2018**

Segue abaixo, após análise dos relatórios e documentos fornecidos pelas empresas, algumas observações que achamos importantes para vossa tomada de decisão, referente ao mês de acima descrito.

FATURAMENTO

A empresa teve como faturamento líquido no mês corrente o valor de R\$ 4.861.813,43, composto da seguinte maneira:

Mercado Interno:	R\$ 4.852.510,57
Prestação de Serviços:	R\$ 5.735,86
Vendas diversas:	R\$ 3.567,00

RECURSOS HUMANOS

A empresa terminou o mês com o total de 277 funcionários. Deste número, 15 estão afastados e 262 ativos, resultando num número inferior em 22 funcionários, se comparado a funcionários ativos.

Os salários do mês foram quitados integralmente no valor de R\$ 560.848,34, no dia 06/09/2018.

O FGTS teve o valor de R\$ 45.745,30 e foi não quitado.

IR (COD 0561) no valor de R\$ 29.073,25 e não foi quitado.



CRC/SC: 007933/O-7 e CRA/SC: 25797

O valor do INSS da parte dos empregados no mês foi no valor de R\$ 54.543,53 e não foi efetivado o recolhimento.

O valor da Mensalidade do Sindicato foi de R\$ 2.913,08 e não foi paga.

SITUAÇÃO COM RELAÇÃO AOS IMPOSTOS

ICMS: Saldo a pagar de R\$ 149.504,21 e não foi pago.

INSS: Sobre o faturamento foi de R\$ 84.636,00.

PIS: Saldo a pagar de R\$ 12.976,70 e não foi pago.

COFINS: Saldo a pagar de R\$ 58.835,10 e não foi pago.

PRODUÇÃO MENSAL

A produção no mês foi conforme descrito abaixo:

Mannes Matriz – Guaramirim

Segmento	Cap. Mês Uni.	
Colchões total		4.930
Bases		2.347
Estofados		706
Travesseiros		6.716

RESULTADO CONTÁBIL

No balanço entregue pela empresa, referente ao ano de 2018, apresenta um prejuízo de R\$ 3.529.719,00. O valor do lucro operacional foi de R\$ 4.862.934,00. A diferença entre o resultado operacional e o resultado da empresa, é dividido em grande parte às despesas financeiras que acumuladamente no ano, totalizam o valor de R\$ 1.565.120,00. O Passivo está a Descoberto (*que significa, contabilmente falando, que se a empresa vendesse todo o seu patrimônio, ainda assim ficaria devendo tal valor*) no valor total



CRC/SC: 007933/O-7 e CRA/SC: 25797

de R\$ 77.294.297,00. A empresa tem um ATIVO CIRCULANTE (que é uma referência aos bens e direitos que podem ser convertidos em dinheiro em curto prazo. Os ativos que podem ser considerados como circulantes incluem: dinheiro em caixa, conta movimento em banco, aplicações financeiras, contas a receber, estoques, despesas antecipadas, numerário em caixa, depósito bancário, mercadorias, matérias-primas e títulos) no valor de R\$ 41.740.092,00 e um ATIVO TOTAL (O Ativo Total compreende os bens e direitos da companhia, expressos em moeda local) de R\$ 113.990.925,00.

Brusque/SC, 20 de setembro de 2018.

Silvio Ganesini
CPF: 528.302.849-68
CRC/SC: 013782-O-9
CRA/SC: 25797

mannes

MANNES LTDA
C.N.P. J - 84.431.881/0001-95
BALANÇO PATRIMONIAL
Em 31 de Agosto de 2018 e exercício de 2017
(Em reais)


ATIVO	ago/18	2017
CIRCULANTE		
Caixa e equivalente de caixa	1.434.897	1.504.598
Contas a Receber	13.652.709	12.146.080
Estoques	13.879.970	12.728.704
Impostos a Recuperar	8.869.185	8.710.819
Partes Relacionadas	318.573	318.573
Adiantamentos	3.403.955	6.369.211
Despesas do Exercício Seguinte	180.803	69.179
	<u>41.740.092</u>	<u>41.847.163</u>
NÃO CIRCULANTE		
Depósitos Judiciais	266.429	266.429
Partes Relacionadas	24.371.908	24.304.282
Provisões Trabalhistas - RJ	4.096.517	4.096.517
Outros Créditos	328.844	74.777
	<u>29.063.698</u>	<u>28.742.005</u>
PERMANENTE		
Investimentos	93.168	93.168
Imobilizado	42.948.476	43.969.029
Intangível	145.491	182.086
	<u>43.187.135</u>	<u>44.244.284</u>
Total do ativo	113.990.925	114.833.451



Roberto Mannes
 CPF - 443.888.539-68
 Presidente



João Antonio R. Lourenço
 CPF 449.515.319-68
 Contador
 CRC/PR S SC-033525/O-7



MANNES LTDA
C.N.P. J - 84.431.881/0001-95
BALANÇO PATRIMONIAL
Em 31 de Agosto de 2018 e exercício de 2017
(Em reais)

PASSIVO	ago/18	2017
CIRCULANTE		
Fornecedores	9.546.683	10.118.830
Empréstimos e Financiamentos	29.875.084	31.093.700
Obrigações sociais	19.520.002	17.964.577
Obrigações Tributárias	28.327.894	25.059.073
Adiantamento de Clientes	5.285.707	5.073.387
	<u>92.555.370</u>	<u>89.309.567</u>
 NÃO CIRCULANTE		
Impostos Diferidos	7.122.826	7.200.439
Obrigações Tributárias	6.615.789	6.615.789
Fornecedores - RJ	19.343.358	19.735.128
Trabalhistas - RJ	4.096.517	4.096.517
Instituições Financeiras - RJ	60.128.545	60.193.545
Provisão contingencia	1.422.817	1.422.817
	<u>98.729.852</u>	<u>99.264.234</u>
 PATRIMÔNIO LÍQUIDO		
Capital social	5.956.217	5.956.217
Reserva de Lucros	-48.056.478	-48.056.478
Ajuste de Avaliação Patrimonial	13.670.688	13.897.441
Lucros (prejuízos) Acum.	-48.864.725	-45.537.530
	<u>-77.294.297</u>	<u>-73.740.350</u>
 Total do Passivo	113.990.925	114.833.451



Roberto Mannes
 CPF - 443.888.539-68
 Presidente



João Antonio R. Lourenço
 CPF 449.515.319-68
 Contador
 CRC/PR S SC-033525/O-7



MANNES LTDA
C.N.P. J - 84.431.881/0001-95
DEMONSTRAÇÃO DO RESULTADO DO EXERCÍCIO
Em 31 Agosto de 2018 e exercício de 2017
(Em reais)

	ago/18	2017
RECEITA OPERACIONAL LÍQUIDA	24.480.109	31.116.187
(-) Custo dos produtos vendidos	-19.617.175	-31.762.903
LUCRO OPERACIONAL BRUTO	4.862.934	-646.716
(Despesas) receitas operacionais		
(-) Despesas de vendas	-3.985.089	-4.787.722
(-) Despesas Gerais e Administrativas	-3.327.569	3.143.468
(+) Outras receitas/despesas operacionais	145.556	4.845.006
	<u>-7.167.102</u>	<u>3.200.752</u>
LUCRO OPERACIONAL ANTES RESULT. FINANCEIRO.	-2.304.168	2.554.036
(+) Receitas Financeiras	339.568	858.441
(-) Despesas Financeiras	-1.565.120	-3.669.342
	<u>-1.225.552</u>	<u>-2.810.901</u>
LUCRO/PREJ. ANTES DO IMPOSTO DE RENDA E CONT. SOCIAL.	-3.529.719	-256.864



Roberto Mannes
 CPF - 443.888.539-68
 Presidente



João Antonio R. Lourenço
 CPF 449.515.319-68
 Contador
 CRC/PR S SC-033525/O-7



CRC/SC: 007933/O-7 e CRA/SC: 25797

AO

Administrador Judicial da Recuperação das empresas:

MANNES LTDA e B M EMPREENDIMENTOS E PARTICIPAÇÕES S.A.

Dr. Gilson Amilton Sgrott

**POSIÇÃO FINANCEIRA E ADMINISTRATIVA DA EMPRESA
REFERENTE AO MÊS DE SETEMBRO/2018**

Segue abaixo, após análise dos relatórios e documentos fornecidos pelas empresas, algumas observações que achamos importantes para vossa tomada de decisão, referente ao mês de acima descrito.

FATURAMENTO

A empresa teve como faturamento líquido no mês corrente o valor de R\$ 4.379.018,84, composto da seguinte maneira:

Mercado Interno:	R\$ 4.370.163,94
Prestação de Serviços:	R\$ 3.701,96
Vendas diversas:	R\$ 5.152,94

RECURSOS HUMANOS

A empresa terminou o mês com o total de 286 funcionários. Deste número, 20 estão afastados e 266 ativos, resultando num número superior em 4 funcionários, se comparado a funcionários ativos.

Os salários do mês foram quitados integralmente no valor de R\$ 557.569,65, no dia 06/10/2018.

O FGTS teve o valor de R\$ 44.887,52 e não foi quitado.

IR (COD 0561) no valor de R\$ 32.239,79 e não foi quitado.



CRC/SC: 007933/O-7 e CRA/SC: 25797

O valor do INSS da parte dos empregados no mês foi no valor de R\$ 52.943,46 e não foi efetivado o recolhimento.

O valor da Mensalidade do Sindicato foi de R\$ 2.820,49 e não foi paga.

SITUAÇÃO COM RELAÇÃO AOS IMPOSTOS

ICMS: Saldo a pagar de R\$ 173.157,70 e não foi pago.

INSS: Sobre o faturamento foi de R\$ 140.927,68.

OBS: A partir deste mês a empresa deixou de ter o INSS pela desoneração.

PIS: Saldo a pagar de R\$ 19.489,42 e não foi pago.

COFINS: Saldo a pagar de R\$ 89.769,91 e não foi pago.

PRODUÇÃO MENSAL

A produção no mês foi conforme descrito abaixo:

Mannes Matriz – Guaramirim

Segmento	Cap. Mês Uni.	
Colchões total		4.265
Bases		1.971
Estofados		629
Travesseiros		5.297

RESULTADO CONTÁBIL

No balanço entregue pela empresa, referente ao ano de 2018, apresenta um prejuízo de R\$ 4.016.023,00. O valor do lucro operacional foi de R\$ 5.324.849,00. A diferença entre o resultado operacional e o resultado da empresa, é dividido em grande parte às despesas financeiras que acumuladamente no ano, totalizam o valor de R\$ 1.683.465,00. O Passivo está a Descoberto (*que significa, contabilmente falando, que se a empresa*



CRC/SC: 007933/O-7 e CRA/SC: 25797

vendesse todo o seu patrimônio, ainda assim ficaria devendo tal valor) no valor total de R\$ 77.767.665,00. A empresa tem um ATIVO CIRCULANTE (que é uma referência aos bens e direitos que podem ser convertidos em dinheiro em curto prazo. Os ativos que podem ser considerados como circulantes incluem: dinheiro em caixa, conta movimento em banco, aplicações financeiras, contas a receber, estoques, despesas antecipadas, numerário em caixa, depósito bancário, mercadorias, matérias-primas e títulos) no valor de R\$ 42.142.509,00 e um ATIVO TOTAL (O Ativo Total compreende os bens e direitos da companhia, expressos em moeda local) de R\$ 114.452.753,00.

Brusque/SC, 20 de outubro de 2018.

Silvio Giancesini
CPF: 528.302.849-68
CRC/SC: 013782-O-9
CRA/SC: 25797

mannes

MANNES LTDA


C.N.P. J - 84.431.881/0001-95

BALANÇO PATRIMONIAL

Em 30 de setembro de 2018 e exercício de 2017

(Em reais)

ATIVO	set/18	2017
CIRCULANTE		
Caixa e equivalente de caixa	1.462.685	1.504.598
Contas a Receber	14.007.088	12.146.080
Estoques	13.927.413	12.728.704
Impostos a Recuperar	8.732.617	8.710.819
Partes Relacionadas	318.573	318.573
Adiantamentos	3.513.721	6.369.211
Despesas do Exercício Seguinte	180.412	69.179
	<u>42.142.509</u>	<u>41.847.163</u>
NÃO CIRCULANTE		
Depósitos Judiciais	266.429	266.429
Partes Relacionadas	24.371.908	24.304.282
Provisões Trabalhistas - RJ	4.096.517	4.096.517
Outros Créditos	517.970	74.777
	<u>29.252.824</u>	<u>28.742.005</u>
PERMANENTE		
Investimentos	93.168	93.168
Imobilizado	42.822.446	43.969.029
Intangível	141.806	182.086
	<u>43.057.421</u>	<u>44.244.284</u>
Total do ativo	114.452.753	114.833.451



Roberto Mannes
CPF - 443.888.539-68
Presidente



João Antonio R. Lourenço
CPF 449.515.319-68
Contador
CRC/PR S SC-033525/O-7



MANNES LTDA
C.N.P. J - 84.431.881/0001-95
BALANÇO PATRIMONIAL
Em 30 de Setembro de 2018 e exercício de 2017
(Em reais)

PASSIVO	set/18	2017
CIRCULANTE		
Fornecedores	9.977.679,84	10.118.830
Empréstimos e Financiamentos	29.305.603,60	31.093.700
Obrigações sociais	20.138.542,80	17.964.577
Obrigações Tributárias	28.470.342,29	25.059.073
Adiantamento de Clientes	5.612.779,31	5.073.387
	<u>93.504.947,84</u>	<u>89.309.567</u>
NÃO CIRCULANTE		
Impostos Diferidos	7.109.890,96	7.200.439
Obrigações Tributárias	6.615.788,81	6.615.789
Fornecedores - RJ	19.341.912,41	19.735.128
Trabalhistas - RJ	4.096.516,67	4.096.517
Instituições Financeiras - RJ	60.128.544,82	60.193.545
Provisão contingência	1.422.817,12	1.422.817
	<u>98.715.470,79</u>	<u>99.264.234</u>
PATRIMÔNIO LÍQUIDO		
Capital social	5.956.217,00	5.956.217
Reserva de Lucros	-48.056.477,58	-48.056.478
Ajuste de Avaliação Patrimonial	13.645.578,29	13.897.441
Lucros (prejuízos) Acum.	-49.312.983,57	-45.537.530
	<u>-77.767.665,86</u>	<u>-73.740.350</u>
Total do Passivo	114.452.752,77	114.833.451

Roberto Mannes
 CPF - 443.888.539-68
 Presidente

João Antonio R. Lourenço
 CPF 449.515.319-68
 Contador
 CRC/PR S SC-033525/O-7



MANNES LTDA
C.N.P. J - 84.431.881/0001-95
DEMONSTRAÇÃO DO RESULTADO DO EXERCÍCIO
Em 31 Agosto de 2018 e exercício de 2017
(Em reais)

	set/18	2017
RECEITA OPERACIONAL LÍQUIDA	28.020.496	31.116.187
(-) Custo dos produtos vendidos	-22.695.646	-31.762.903
LUCRO OPERACIONAL BRUTO	5.324.849	-646.716
(Despesas) receitas operacionais		
(-) Despesas de vendas	-4.372.410	-4.787.722
(-) Despesas Gerais e Administrativas	-3.798.382	3.143.468
(+) Outras receitas/despesas operacionais	166.147	4.845.006
	<u>-8.004.644</u>	<u>3.200.752</u>
LUCRO OPERACIONAL ANTES RESULT. FINANCEIRO.	-2.679.795	2.554.036
(+) Receitas Financeiras	347.237	858.441
(-) Despesas Financeiras	-1.683.465	-3.669.342
	<u>-1.336.228</u>	<u>-2.810.901</u>
LUCRO/PREJ. ANTES DO IMPOSTO DE RENDA E CONT. SOCIAL.	-4.016.023	-256.864



Roberto Mannes
 CPF - 443.888.539-68
 Presidente



João Antonio R. Lourenço
 CPF 449.515.319-68
 Contador
 CRC/PR S SC-033525/O-7



CRC/SC: 007933/O-7 e CRA/SC: 25797

AO

Administrador Judicial da Recuperação das empresas:

MANNES LTDA e B M EMPREENDIMENTOS E PARTICIPAÇÕES S.A.

Dr. Gilson Amilton Sgrott

**POSIÇÃO FINANCEIRA E ADMINISTRATIVA DA EMPRESA
REFERENTE AO MÊS DE OUTUBRO/2018**

Segue abaixo, após análise dos relatórios e documentos fornecidos pelas empresas, algumas observações que achamos importantes para vossa tomada de decisão, referente ao mês de acima descrito.

FATURAMENTO

A empresa teve como faturamento líquido no mês corrente o valor de R\$ 4.905.209,46, composto da seguinte maneira:

Mercado Interno:	R\$ 4.896.489,15
Prestação de Serviços:	R\$ 5.264,31
Vendas diversas:	R\$ 3.456,00

RECURSOS HUMANOS

A empresa terminou o mês com o total de 291 funcionários. Deste número, 14 estão afastados e 277 ativos, resultando num número superior em 11 funcionários, se comparado a funcionários ativos.

Os salários do mês foram quitados integralmente no valor de R\$ 613.944,48, no respectivo vencimento.

O FGTS teve o valor de R\$ 49.205,82 e não foi quitado.

IR (COD 0561) no valor de R\$ 32.625,73 e não foi quitado.



CRC/SC: 007933/O-7 e CRA/SC: 25797

O valor do INSS da parte dos empregados no mês foi no valor de R\$ 59.362,40 e não foi efetivado o recolhimento.

O valor da Mensalidade do Sindicato foi de R\$ 3.183,63 e não foi paga.

SITUAÇÃO COM RELAÇÃO AOS IMPOSTOS

ICMS: Saldo a pagar de R\$ 222.863,02 e não foi pago.

INSS: Sobre o faturamento foi de R\$ 156.276,92.

PIS: Saldo a pagar de R\$ 27.049,88 e não foi pago.

COFINS: Saldo a pagar de R\$ 124.581,09 e não foi pago.

PRODUÇÃO MENSAL

A produção no mês foi conforme descrito abaixo:

Mannes Matriz – Guaramirim

Segmento	Cap. Mês Uni.	
Colchões total		5.691
Bases		2.100
Estofados		618
Travesseiros		4.566

RESULTADO CONTÁBIL

No balanço entregue pela empresa, referente ao ano de 2018, apresenta um prejuízo de R\$ 3.548.884,00. O valor do lucro operacional foi de R\$ 6.829.387,00. A diferença entre o resultado operacional e o resultado da empresa, é dividido em grande parte às despesas financeiras que acumuladamente no ano, totalizam o valor de R\$ 1.905.711,00. O Passivo está a Descoberto (*que significa, contabilmente falando, que se a empresa vendesse todo o seu patrimônio, ainda assim ficaria devendo tal valor*) no valor total



CRC/SC: 007933/O-7 e CRA/SC: 25797

de R\$ 77.287.602,00. A empresa tem um ATIVO CIRCULANTE (*que é uma referência aos bens e direitos que podem ser convertidos em dinheiro em curto prazo. Os ativos que podem ser considerados como circulantes incluem: dinheiro em caixa, conta movimento em banco, aplicações financeiras, contas a receber, estoques, despesas antecipadas, numerário em caixa, depósito bancário, mercadorias, matérias-primas e títulos*) no valor de R\$ 43.941.614,00 e um ATIVO TOTAL (*O Ativo Total compreende os bens e direitos da companhia, expressos em moeda local*) de R\$ 116.456.328,00.

Brusque/SC, 20 de novembro de 2018.



SILVIO GIANESINI
CPF: 228 302 849-68
CRC/SC: 013782-O-9
CRA/SC: 25797


MANNES LTDA**C.N.P. J - 84.431.881/0001-95****BALANÇO PATRIMONIAL****Em 31 de outubro de 2018 e exercício de 2017****(Em reais)**


ATIVO	out/18	2017
CIRCULANTE		
Caixa e equivalente de caixa	2.002.977	1.504.598
Contas a Receber	14.435.535	12.146.080
Estoques	13.457.218	12.728.704
Impostos a Recuperar	8.739.519	8.710.819
Partes Relacionadas	318.573	318.573
Adiantamentos	4.812.095	6.369.211
Despesas do Exercício Seguinte	175.697	69.179
	<u>43.941.614</u>	<u>41.847.163</u>
NÃO CIRCULANTE		
Depósitos Judiciais	266.429	266.429
Partes Relacionadas	24.371.908	24.304.282
Provisões Trabalhistas - RJ	4.096.517	4.096.517
Outros Créditos	850.939	74.777
	<u>29.585.792</u>	<u>28.742.005</u>
PERMANENTE		
Investimentos	93.168	93.168
Imobilizado	42.697.333	43.969.029
Intangível	138.420	182.086
	<u>42.928.922</u>	<u>44.244.284</u>
Total do ativo	116.456.328	114.833.451



Roberto Mannes
CPF - 443.888.539-68
Presidente



João Antonio R. Lourenço
CPF 449.515.319-68
Contador
CRC/PR S SC-033525/O-7


MANNES LTDA**C.N.P. J - 84.431.881/0001-95****BALANÇO PATRIMONIAL****Em 31 de Outubro de 2018 e exercício de 2017****(Em reais)**

PASSIVO	out/18	2017
CIRCULANTE		
Fornecedores	9.749.930	10.118.830
Empréstimos e Financiamentos	30.479.318	31.093.700
Obrigações sociais	20.593.914	17.964.577
Obrigações Tributárias	28.871.912	25.059.073
Adiantamento de Clientes	5.354.776	5.073.387
	<u>95.049.851</u>	<u>89.309.567</u>
NÃO CIRCULANTE		
Impostos Diferidos	7.096.966	7.200.439
Obrigações Tributárias	6.615.789	6.615.789
Fornecedores - RJ	19.333.446	19.735.128
Trabalhistas - RJ	4.096.517	4.096.517
Instituições Financeiras - RJ	60.128.545	60.193.545
Provisão contingencia	1.422.817	1.422.817
	<u>98.694.079</u>	<u>99.264.234</u>
PATRIMÔNIO LÍQUIDO		
Capital social	5.956.217	5.956.217
Reserva de Lucros	-48.056.478	-48.056.478
Ajuste de Avaliação Patrimonial	13.620.489	13.897.441
Lucros (prejuízos) Acum.	-48.807.831	-45.537.530
	<u>-77.287.602</u>	<u>-73.740.350</u>
Total do Passivo	116.456.328	114.833.451



Roberto Mannes
CPF - 443.888.539-68
Presidente



João Antonio R. Lourenço
CPF 449.515.319-68
Contador
CRC/PR 5 SC-033525/O-7



MANNES LTDA

C.N.P. J - 84.431.881/0001-95

DEMONSTRAÇÃO DO RESULTADO DO EXERCÍCIO


Em 31 Outubro de 2018 e exercício de 2017

(Em reais)

	out/18	2017
RECEITA OPERACIONAL LÍQUIDA	31.871.401	31.116.187
(-) Custo dos produtos vendidos	-25.042.013	-31.762.903
LUCRO OPERACIONAL BRUTO	6.829.387	-646.716
(Despesas) receitas operacionais		
(-) Despesas de vendas	-4.756.759	-4.787.722
(-) Despesas Gerais e Administrativas	-4.303.630	3.143.468
(+) Outras receitas/despesas operacionais	171.742	4.845.006
	<u>-8.888.647</u>	<u>3.200.752</u>
LUCRO OPERACIONAL ANTES RESULT. FINANCEIRO.	-2.059.260	2.554.036
(+) Receitas Financeiras	416.087	858.441
(-) Despesas Financeiras	-1.905.711	-3.669.342
	<u>-1.489.624</u>	<u>-2.810.901</u>
LUCRO/PREJ. ANTES DO IMPOSTO DE RENDA E CONT. SOCIAL	-3.548.884	-256.864



Roberto Mannes
CPF - 443.858.539-68
Presidente



João Antonio R. Lourenço
CPF 449.515.319-68
Contador
CRC/PR 5 SC-033525/O-7



CRC/SC: 007933/O-7 e CRA/SC: 25797

AO

Administrador Judicial da Recuperação das empresas:

MANNES LTDA e B M EMPREENDIMENTOS E PARTICIPAÇÕES S.A.

Dr. Gilson Amilton Sgrott

**POSIÇÃO FINANCEIRA E ADMINISTRATIVA DA EMPRESA
REFERENTE AO MÊS DE NOVEMBRO/2018**

Segue abaixo, após análise dos relatórios e documentos fornecidos pelas empresas, algumas observações que achamos importantes para vossa tomada de decisão, referente ao mês de acima descrito.

FATURAMENTO

A empresa teve como faturamento líquido no mês corrente o valor de R\$ 5.298.365,43, composto da seguinte maneira:

Mercado Interno:	R\$ 5.263.059,33
Prestação de Serviços:	R\$ 30.050,10
Vendas diversas:	R\$ 5.256,00

RECURSOS HUMANOS

A empresa terminou o mês com o total de 291 funcionários. Deste número, 15 estão afastados e 276 ativos, resultando num número inferior em 1 funcionário, se comparado a funcionários ativos.

Os salários do mês foram quitados integralmente no valor de R\$ 627.215,07, no respectivo vencimento.

O FGTS teve o valor de R\$ 73.032,18 e não foi quitado.

IR (COD 0561) no valor de R\$ 33.398,00 e não foi quitado.





CRC/SC: 007933/O-7 e CRA/SC: 25797

O valor do INSS da parte dos empregados no mês foi no valor de R\$ 64.294,22 e não foi efetivado o recolhimento.

O valor da Mensalidade do Sindicato foi de R\$ 3.180,48 e não foi paga.

SITUAÇÃO COM RELAÇÃO AOS IMPOSTOS

ICMS: Saldo a pagar de R\$ 209.610,21 e não foi pago.

INSS: Sobre o faturamento foi de R\$ 175.893,72.

PIS: Saldo a pagar de R\$ 12.448,90 e não foi pago.

COFINS: Saldo a pagar de R\$ 56.291,14 e não foi pago.

PRODUÇÃO MENSAL

A produção no mês foi conforme descrito abaixo:

Mannes Matriz – Guaramirim

Segmento	Cap. Mês Uni.	
Colchões total		6.476
Bases		2.207
Estofados		752
Travesseiros		3.360

RESULTADO CONTÁBIL

No balanço entregue pela empresa, referente ao ano de 2018, apresenta um prejuízo de R\$ 3.417.028,00. O valor do lucro operacional foi de R\$ 8.228.773,00. A diferença entre o resultado operacional e o resultado da empresa, é dividido em grande parte às despesas financeiras que acumuladamente no ano, totalizam o valor de R\$ 2.091.686,00. O Passivo está a Descoberto (*que significa, contabilmente falando, que se a empresa vendesse todo o seu patrimônio, ainda assim ficaria devendo tal valor*) no valor total



CRC/SC: 007933/O-7 e CRA/SC: 25797

de R\$ 77.142.831,00. A empresa tem um ATIVO CIRCULANTE (*que é uma referência aos bens e direitos que podem ser convertidos em dinheiro em curto prazo. Os ativos que podem ser considerados como circulantes incluem: dinheiro em caixa, conta movimento em banco, aplicações financeiras, contas a receber, estoques, despesas antecipadas, numerário em caixa, depósito bancário, mercadorias, matérias-primas e títulos*) no valor de R\$ 44.356.616,00 e um ATIVO TOTAL (*O Ativo Total compreende os bens e direitos da companhia, expressos em moeda local*) de R\$ 116.848.602,00.

Brusque/SC, 20 de dezembro de 2018.

SILVIO GIANESINI
CPF: 528 302 849-68
CRC/SC: 013782-O-9
CRA/SC: 25797


MANNES LTDA**C.N.P. J - 84.431.881/0001-95****BALANÇO PATRIMONIAL****Em 30 de novembro de 2018 e exercício de 2017****(Em reais)**

ATIVO	nov/18	2017
CIRCULANTE		
Caixa e equivalente de caixa	1.973.019	1.504.598
Contas a Receber	14.951.641	12.146.080
Estoques	14.030.631	12.728.704
Impostos a Recuperar	8.804.023	8.710.819
Partes Relacionadas	318.573	318.573
Adiantamentos	4.103.032	6.369.211
Despesas do Exercício Seguinte	175.697	69.179
	<u>44.356.616</u>	<u>41.847.163</u>
NÃO CIRCULANTE		
Depósitos Judiciais	266.429	266.429
Partes Relacionadas	24.371.908	24.304.282
Provisões Trabalhistas - RJ	4.096.517	4.096.517
Outros Créditos	956.137	74.777
	<u>29.690.991</u>	<u>28.742.005</u>
PERMANENTE		
Investimentos	93.168	93.168
Imobilizado	42.572.858	43.969.029
Intangível	134.969	182.086
	<u>42.800.995</u>	<u>44.244.284</u>
Total do ativo	116.848.602	114.833.451



Roberto Mannes
CPF - 443.888.539-68
Presidente



João Antonio R. Lourenço
CPF 449.515.319-68
Contador
CRC/PR S SC-033525/O-7


MANNES LTDA

C.N.P. J - 84.431.881/0001-95

BALANÇO PATRIMONIAL

Em 30 de Novembro de 2018 e exercício de 2017

(Em reais)


PASSIVO	nov/18	2017
CIRCULANTE		
Fornecedores	8.917.631	10.118.830
Empréstimos e Financiamentos	30.180.988	31.093.700
Obrigações sociais	21.041.311	17.964.577
Obrigações Tributárias	29.235.139	25.059.073
Adiantamento de Clientes	5.881.796	5.073.387
Outras Obrigações	59.184	-
	<u>95.316.049</u>	<u>89.309.567</u>
NÃO CIRCULANTE		
Impostos Diferidos	7.084.051	7.200.439
Obrigações Tributárias	6.615.789	6.615.789
Fornecedores - RJ	19.327.666	19.735.128
Trabalhistas - RJ	4.096.517	4.096.517
Instituições Financeiras - RJ	60.128.545	60.193.545
Provisão contingência	1.422.817	1.422.817
	<u>98.675.384</u>	<u>99.264.234</u>
PATRIMÔNIO LÍQUIDO		
Capital social	5.956.217	5.956.217
Reserva de Lucros	-48.056.478	-48.056.478
Ajuste de Avaliação Patrimonial	13.595.417	13.897.441
Lucros (prejuízos) Acum.	-48.637.987	-45.537.530
	<u>-77.142.831</u>	<u>-73.740.350</u>
Total do Passivo	116.848.602	114.833.451



Roberto Mannes
CPF - 443.888.539-68
Presidente



João Antonio R. Lourenço
CPF 449.515.319-68
Contador
CRC/PR S SC-033525/O-7



MANNES LTDA
C.N.P. J - 84.431.881/0001-95
DEMONSTRAÇÃO DO RESULTADO DO EXERCÍCIO
 Em 30 de Novembro de 2018 e exercício de 2017
 (Em reais)

	nov/18	2017
RECEITA OPERACIONAL LÍQUIDA	36.211.287	31.116.187
(-) Custo dos produtos vendidos	- 27.982.514	-31.762.903
LUCRO OPERACIONAL BRUTO	8.228.773	-646.716
(Despesas) receitas operacionais		
(-) Despesas de vendas	-5.205.714	-4.787.722
(-) Despesas Gerais e Administrativas	-4.959.883	3.143.468
(+) Outras receitas/despesas operacionais	178.724	4.845.006
	<u>-9.986.873</u>	<u>3.200.752</u>
LUCRO OPERACIONAL ANTES RESULT. FINANCEIRO.	-1.758.099	2.554.036
(+) Receitas Financeiras	432.757	858.441
(-) Despesas Financeiras	-2.091.686	-3.669.342
	<u>-1.658.929</u>	<u>-2.810.901</u>
LUCRO/PREJ. ANTES DO IMPOSTO DE RENDA E CONT. SOCIAL.	-3.417.028	-256.864



Roberto Mannes
 CPF - 443.888.539-68
 Presidente



João Antonio R. Lourenço
 CPF 449.515.319-68
 Contador
 CRC/PR S SC-033525/O-7



CRC/SC: 007933/O-7 e CRA/SC: 25797

AO

Administrador Judicial da Recuperação das empresas:

MANNES LTDA e B M EMPREENDIMENTOS E PARTICIPAÇÕES S.A.

Dr. Gilson Amilton Sgrott

**POSIÇÃO FINANCEIRA E ADMINISTRATIVA DA EMPRESA
REFERENTE AO MÊS DE DEZEMBRO/2018**

Segue abaixo, após análise dos relatórios e documentos fornecidos pelas empresas, algumas observações que achamos importantes para vossa tomada de decisão, referente ao mês de acima descrito.

FATURAMENTO

A empresa teve como faturamento líquido no mês corrente o valor de R\$ 4.340.129,48, composto da seguinte maneira:

Mercado Interno:	R\$ 4.337.143,09
Prestação de Serviços:	R\$ 362,39
Vendas diversas:	R\$ 2.624,00

RECURSOS HUMANOS

A empresa terminou o mês com o total de 289 funcionários. Deste número, 18 estão afastados e 271 ativos, resultando num número inferior em 5 funcionários, se comparado a funcionários ativos.

Os salários do mês foram quitados integralmente no valor de R\$ 668.535,94, no respectivo vencimento.

O FGTS teve o valor de R\$ 76.670,38 e não foi quitado.

IR (COD 0561) no valor de R\$ 34.122,02 e não foi quitado.



CRC/SC: 007933/O-7 e CRA/SC: 25797

O valor do INSS da parte dos empregados no mês foi no valor de R\$ 67.755,85 e não foi efetivado o recolhimento.

O valor da Mensalidade do Sindicato foi de R\$ 3.338,74 e não foi paga.

SITUAÇÃO COM RELAÇÃO AOS IMPOSTOS

ICMS: Saldo a pagar de R\$ 150.195,30 e não foi pago.

INSS: Sobre o faturamento foi de R\$ 173.945,08.

PIS: Saldo a pagar de R\$ 13.596,02 e não foi pago.

COFINS: Saldo a pagar de R\$ 62.623,13 e não foi pago.

PRODUÇÃO MENSAL

A produção no mês foi conforme descrito abaixo:

Mannes Matriz – Guaramirim

Segmento	Cap. Mês Uni.	
Colchões total		5.881
Bases		2.301
Estofados		354
Travesseiros		4.008

RESULTADO CONTÁBIL

No balanço entregue pela empresa, referente ao ano de 2018, apresenta um prejuízo de R\$ 5.767.891,00. O valor do lucro operacional foi de R\$ 7.677.396,00. A diferença entre o resultado operacional e o resultado da empresa, é dividido em grande parte às despesas financeiras que acumuladamente no ano, totalizam o valor de R\$ 2.133.442,00. O Passivo está a Descoberto (*que significa, contabilmente falando, que se a empresa vendesse todo o seu patrimônio, ainda assim ficaria devendo tal valor*) no valor total



CRC/SC: 007933/O-7 e CRA/SC: 25797

de R\$ 95.195.356,00. A empresa tem um ATIVO CIRCULANTE (que é uma referência aos bens e direitos que podem ser convertidos em dinheiro em curto prazo. Os ativos que podem ser considerados como circulantes incluem: dinheiro em caixa, conta movimento em banco, aplicações financeiras, contas a receber, estoques, despesas antecipadas, numerário em caixa, depósito bancário, mercadorias, matérias-primas e títulos) no valor de R\$ 37.250.881,00 e um ATIVO TOTAL (O Ativo Total compreende os bens e direitos da companhia, expressos em moeda local) de R\$ 105.707.582,00.

Brusque/SC, 20 de janeiro de 2019.

Silvio Giancesini
CPF: 528.302.849-68
CRC/SC: 013782-O-9
CRA/SC: 25797

mannes

MANNES LTDA

C.N.P. J - 84.431.881/0001-95

BALANÇO PATRIMONIAL

Em 31 de dezembro de 2018 e exercício de 2017

(Em reais)

ATIVO	dez/18	2017
CIRCULANTE		
Caixa e equivalente de caixa	1.296.255	1.504.598
Contas a Receber	14.737.808	12.146.080
Estoques	8.667.809	12.728.704
Impostos a Recuperar	8.785.020	8.710.819
Partes Relacionadas	-	318.573
Adiantamentos	3.543.012	6.369.211
Despesas do Exercício Seguinte/Outros	220.977	69.179
	<u>37.250.881</u>	<u>41.847.163</u>
NÃO CIRCULANTE		
Depósitos Judiciais	266.429	266.429
Partes Relacionadas	24.339.344	24.304.282
Provisões Trabalhistas - RJ	-	4.096.517
Outros Créditos	619.154	74.777
	<u>25.224.928</u>	<u>28.742.005</u>
PERMANENTE		
Investimentos	656.984	93.168
Imobilizado	42.443.473	43.969.029
Intangível	131.316	182.086
	<u>43.231.773</u>	<u>44.244.284</u>
Total do ativo	105.707.582	114.833.451




Roberto Mannes
CPF - 443.888.539-68
Presidente



João Antonio R. Lourenço
CPF 449.515.319-68
Contador
CRC/PR S SC-033525/O-7


MANNES LTDA**C.N.P. J - 84.431.881/0001-95****BALANÇO PATRIMONIAL****Em 31 de Dezembro de 2018 e exercício de 2017****(Em reais)**


PASSIVO	dez/18	2017
CIRCULANTE		
Fornecedores	9.803.603	10.118.830
Empréstimos e Financiamentos	16.320.039	31.093.700
Obrigações sociais	17.976.460	17.964.577
Obrigações Tributárias	29.297.975	25.059.073
Adiantamento de Clientes	5.385.683	5.073.387
	<u>78.783.761</u>	<u>89.309.567</u>
NÃO CIRCULANTE		
Empréstimos e Financiamentos	14.905.656	-
Impostos Diferidos	7.070.898	7.200.439
Obrigações Tributárias	6.615.789	6.615.789
Fornecedores - RJ	19.325.701	19.735.128
Trabalhistas - RJ	12.649.772	4.096.517
Instituições Financeiras - RJ	60.128.545	60.193.545
Provisão contingencia	1.422.817	1.422.817
	<u>122.119.177</u>	<u>99.264.234</u>
PATRIMÔNIO LÍQUIDO		
Capital social	5.956.217	5.956.217
Reserva de Lucros	- 48.056.478	-48.056.478
Ajuste de Avaliação Patrimonial	13.569.886	13.897.441
Lucros (prejuízos) Acum.	- 66.664.981	-45.537.530
	<u>- 95.195.356</u>	<u>-73.740.350</u>
Total do Passivo	105.707.582	114.833.451



Roberto Mannes
CPF - 443.888.539-68
Presidente



João Antonio B. Lourenço
CPF 449.515.319-68
Contador
CRC/PR S SC-033525/O-7



MANNES LTDA
C.N.P. J - 84.431.881/0001-95
DEMONSTRAÇÃO DO RESULTADO DO EXERCÍCIO
Em 31 de Dezembro de 2018 e exercício de 2017
(Em reais)

	dez/18	2017
RECEITA OPERACIONAL LÍQUIDA	39.630.161	31.116.187
(-) Custo dos produtos vendidos	- 31.952.765	-31.762.903
LUCRO OPERACIONAL BRUTO	7.677.396	-646.716
(Despesas) receitas operacionais		
(-) Despesas de vendas	- 5.739.763	-4.787.722
(-) Despesas Gerais e Administrativas	- 6.221.142	3.143.468
(+) Outras receitas/despesas operacionais	205.994	4.845.006
	<u>- 11.754.911</u>	<u>3.200.752</u>
LUCRO OPERACIONAL ANTES RESULT. FINANCEIRO.	- 4.077.515	2.554.036
(+) Receitas Financeiras	443.066	858.441
(-) Despesas Financeiras	- 2.133.442	-3.669.342
	<u>- 1.690.376</u>	<u>-2.810.901</u>
LUCRO/PREJ. ANTES DO IMPOSTO DE RENDA E CONT. SOCIAL.	- 5.767.891	-256.864



Roberto Mannes
CPF - 443.888.539-68
Presidente



João Antonio R. Lourenço
CPF 449.515.319-68
Contador
CRC/PR 5 SC-033525/O-7



CRC/SC: 007933/O-7 e CRA/SC: 25797

AO

Administrador Judicial da Recuperação das empresas:

MANNES LTDA e B M EMPREENDIMENTOS E PARTICIPAÇÕES S.A.

Dr. Gilson Amilton Sgrott

**POSIÇÃO FINANCEIRA E ADMINISTRATIVA DA EMPRESA
REFERENTE AO MÊS DE JANEIRO/2019**

Segue abaixo, após análise dos relatórios e documentos fornecidos pelas empresas, algumas observações que achamos importantes para vossa tomada de decisão, referente ao mês de acima descrito.

FATURAMENTO

A empresa teve como faturamento líquido no mês corrente o valor de R\$ 3.894.830,45, composto da seguinte maneira:

Mercado Interno:	R\$ 3.885.948,13
Prestação de Serviços:	R\$ 3.167,82
Vendas diversas:	R\$ 5.714,50

RECURSOS HUMANOS

A empresa terminou o mês com o total de 297 funcionários. Deste número, 13 estão afastados e 279 ativos, resultando num número superior em 8 funcionários, se comparado a funcionários ativos.

Os salários do mês foram quitados integralmente no valor de R\$ 570.960,46, no respectivo vencimento.

O FGTS teve o valor de R\$ 49.067,56 e não foi quitado.

IR (COD 0561) no valor de R\$ 35.427,11 e não foi quitado.



CRC/SC: 007933/O-7 e CRA/SC: 25797

O valor do INSS da parte dos empregados no mês foi no valor de R\$ 57.714,74 e não foi efetivado o recolhimento.

O valor da Mensalidade do Sindicato foi de R\$ 3.313,81 e não foi paga.

SITUAÇÃO COM RELAÇÃO AOS IMPOSTOS

ICMS: Saldo a pagar de R\$ 124.755,65 e não foi pago.

INSS: Sobre o faturamento foi de R\$ 178.254,90.

PIS: Saldo a pagar de R\$ 11.911,63 e não foi pago.

COFINS: Saldo a pagar de R\$ 53.851,62 e não foi pago.

PRODUÇÃO MENSAL

A produção no mês foi conforme descrito abaixo:

Mannes Matriz – Guaramirim

Segmento	Cap. Mês Uni.	
Colchões total		6.280
Bases		2.474
Estofados		469
Travesseiros		3.008

RESULTADO CONTÁBIL

No balancete entregue pela empresa, referente ao ano de 2019, apresenta um prejuízo de R\$ 260.794,00. O valor do lucro operacional foi de R\$ 683.297,00. A diferença entre o resultado operacional e o resultado da empresa, é dividido em grande parte às despesas financeiras que acumuladamente no ano, totalizam o valor de R\$ 120.619,00. O Passivo está a Descoberto (*que significa, contabilmente falando, que se a empresa vendesse todo o seu patrimônio, ainda assim ficaria devendo tal valor*)



CRC/SC: 007933/O-7 e CRA/SC: 25797

no valor total de R\$ 95.425.717,00. A empresa tem um ATIVO CIRCULANTE (*que é uma referência aos bens e direitos que podem ser convertidos em dinheiro em curto prazo. Os ativos que podem ser considerados como circulantes incluem: dinheiro em caixa, conta movimento em banco, aplicações financeiras, contas a receber, estoques, despesas antecipadas, numerário em caixa, depósito bancário, mercadorias, matérias-primas e títulos*) no valor de R\$ 36.034.488,00 e um ATIVO TOTAL (*O Ativo Total compreende os bens e direitos da companhia, expressos em moeda local*) de R\$ 104.368.915,00.

Brusque/SC, 20 de fevereiro de 2019.

Silvio Giancesini
CPF: 528.302.849-68
CRC/SC: 013782-O-9
CRA/SC: 25797

mannes

MANNES LTDA
C.N.P. J - 84.431.881/0001-95
BALANÇO PATRIMONIAL
Em 31 de janeiro de 2019 e exercício de 2018
(Em reais)

ATIVO	jan/19	dez/18
CIRCULANTE		
Caixa e equivalente de caixa	1.306.055	1.296.255
Contas a Receber	14.191.893	14.737.808
Estoques	8.702.156	8.667.809
Impostos a Recuperar	8.803.074	8.785.020
Adiantamentos	2.804.742	3.543.012
Despesas do Exercício Seguinte/Outros	226.567	220.977
	36.034.488	37.250.881
NÃO CIRCULANTE		
Depósitos Judiciais	266.429	266.429
Partes Relacionadas	24.339.344	24.339.344
Outros Créditos	619.180	619.154
	25.224.953	25.224.928
PERMANENTE		
Investimentos	656.984	656.984
Imobilizado	42.324.635	42.443.473
Intangível	127.855	131.316
	43.109.474	43.231.773
Total do ativo	104.368.915	105.707.582

Roberto Mannes
 CPF - 443.888.539-68
 Presidente


 João Antonio R. Lourenço
 CPF 449.515.319-68
 Contador
 CRC/PR S SC-033525/O-7



MANNES LTDA
C.N.P. J - 84.431.881/0001-95
BALANÇO PATRIMONIAL
Em 31 de Janeiro de 2019 e exercício de 2018
(Em reais)

PASSIVO	jan/19	dez/18
CIRCULANTE		
Fornecedores	8.691.622	9.803.603
Empréstimos e Financiamentos	15.940.194	16.320.039
Obrigações sociais	18.313.148	17.976.460
Obrigações Tributárias	29.498.294	29.297.975
Adiantamento de Clientes	5.235.077	5.385.683
	<u>77.678.334</u>	<u>78.783.761</u>
 NÃO CIRCULANTE		
Empréstimos e Financiamentos	14.905.656	14.905.656
Impostos Diferidos	7.070.898	7.070.898
Obrigações Tributárias	6.615.789	6.615.789
Fornecedores - RJ	19.322.822	19.325.701
Trabalhistas - RJ	12.649.772	12.649.772
Instituições Financeiras - RJ	60.128.545	60.128.545
Provisão contingencia	1.422.817	1.422.817
	<u>122.116.298</u>	<u>122.119.177</u>
 PATRIMÔNIO LÍQUIDO		
Capital social	5.956.217	5.956.217
Reserva de Lucros	-48.056.478	-48.056.478
Ajuste de Avaliação Patrimonial	13.569.886	13.569.886
Lucros (prejuízos) Acum.	-66.895.343	-66.664.981
	<u>-95.425.717</u>	<u>-95.195.356</u>
 Total do Passivo	104.368.915	105.707.582

 Roberto Mannes
 CPF - 443.888.539-68
 Presidente



 João Antonio R. Lourenço
 CPF 449.515.319-68
 Contador
 CRC/PR S SC-033525/O-7



MANNES LTDA
C.N.P. J - 84.431.881/0001-95
DEMONSTRAÇÃO DO RESULTADO DO EXERCÍCIO
Em 31 de Janeiro de 2019 e exercício de 2018
(Em reais)

	jan/19	dez/18
RECEITA OPERACIONAL LÍQUIDA	3.163.915	39.630.161
(-) Custo dos produtos vendidos	-2.480.618	-31.952.765
LUCRO OPERACIONAL BRUTO	683.297	7.677.396
(Despesas) receitas operacionais		
(-) Despesas de vendas	-307.909	-5.739.763
(-) Despesas Gerais e Administrativas	-547.729	-6.221.142
(+) Outras receitas/despesas operacionais	14.918	205.994
	<u>-840.719</u>	<u>-11.754.911</u>
LUCRO OPERACIONAL ANTES RESULT. FINANCEIRO.	-157.423	-4.077.515
(+) Receitas Financeiras	17.247	443.066
(-) Despesas Financeiras	-120.619	-2.133.442
	<u>-103.372</u>	<u>-1.690.376</u>
LUCRO/PREJ. ANTES DO IMPOSTO DE RENDA E CONT. SOCIAL.	-260.794	-5.767.891

 Roberto Mannes
 CPF - 443.888.539-68
 Presidente


 João Antonio R. Lourenço
 CPF 449.515.319-68
 Contador
 CRC/PR S SC-033525/O-7



CRC/SC: 007933/O-7 e CRA/SC: 25797

AO

Administrador Judicial da Recuperação das empresas:

MANNES LTDA e B M EMPREENDIMENTOS E PARTICIPAÇÕES S.A.

Dr. Gilson Amilton Sgrott

**POSIÇÃO FINANCEIRA E ADMINISTRATIVA DA EMPRESA
REFERENTE AO MÊS DE FEVEREIRO/2019**

Segue abaixo, após análise dos relatórios e documentos fornecidos pelas empresas, algumas observações que achamos importantes para vossa tomada de decisão, referente ao mês de acima descrito.

FATURAMENTO

A empresa teve como faturamento líquido no mês corrente o valor de R\$ 3.472.876,27, composto da seguinte maneira:

Mercado Interno:	R\$ 3.467.586,56
Prestação de Serviços:	R\$ 2.457,71
Vendas diversas:	R\$ 2.832,00

RECURSOS HUMANOS

A empresa terminou o mês com o total de 284 funcionários. Deste número, 13 estão afastados e 284 ativos, resultando num número superior em 5 funcionários, se comparado a funcionários ativos.

Os salários do mês foram quitados integralmente no valor de R\$ 560.395,95, no respectivo vencimento.

O FGTS teve o valor de R\$ 48.297,10 e não foi quitado.

IR (COD 0561) no valor de R\$ 36.932,69 e não foi quitado.



CRC/SC: 007933/O-7 e CRA/SC: 25797

O valor do INSS da parte dos empregados no mês foi no valor de R\$ 56.515,32 e não foi efetivado o recolhimento.

O valor da Mensalidade do Sindicato foi de R\$ 3.138,13 e não foi paga.

SITUAÇÃO COM RELAÇÃO AOS IMPOSTOS

ICMS: Saldo a pagar de R\$ 152.465,50 e não foi pago.

INSS: Sobre o faturamento foi de R\$ 209.517,87.

PIS: Saldo a pagar de R\$ 18.770,00 e não foi pago.

COFINS: Saldo a pagar de R\$ 86.451,05 e não foi pago.

PRODUÇÃO MENSAL

A produção no mês foi conforme descrito abaixo:

Mannes Matriz – Guaramirim

Segmento	Cap. Mês Uni.	
Colchões total		3.478
Bases		16474
Estofados		511
Travesseiros		2.063

RESULTADO CONTÁBIL

No balancete entregue pela empresa, referente ao ano de 2019, apresenta um prejuízo de R\$ 687.449,00. O valor do lucro operacional foi de R\$ 1.335.237,00. A diferença entre o resultado operacional e o resultado da empresa, é dividido em grande parte às despesas financeiras que acumuladamente no ano, totalizam o valor de R\$ 201.314,00. O Passivo está a Descoberto (*que significa, contabilmente falando, que se a empresa vendesse todo o seu patrimônio, ainda assim ficaria devendo tal valor*)



CRC/SC: 007933/O-7 e CRA/SC: 25797

no valor total de R\$ 95.425.717,00. A empresa tem um ATIVO CIRCULANTE (*que é uma referência aos bens e direitos que podem ser convertidos em dinheiro em curto prazo. Os ativos que podem ser considerados como circulantes incluem: dinheiro em caixa, conta movimento em banco, aplicações financeiras, contas a receber, estoques, despesas antecipadas, numerário em caixa, depósito bancário, mercadorias, matérias-primas e títulos*) no valor de R\$ 35.912.950,00 e um ATIVO TOTAL (*O Ativo Total compreende os bens e direitos da companhia, expressos em moeda local*) de R\$ 104.129.917,00.

Brusque/SC, 20 de março de 2019.

Silvio Giancesini
CPF: 528.302.849-68
CRC/SC: 013782-O-9
CRA/SC: 25797


mannes

MANNES LTDA
C.N.P. J - 84.431.881/0001-95
BALANÇO PATRIMONIAL
Em 28 de fevereiro de 2019 e exercício de 2018
(Em reais)

ATIVO	fev/19	dez/18
CIRCULANTE		
Caixa e equivalente de caixa	1.283.611	1.296.255
Contas a Receber	14.040.057	14.737.808
Estoques	8.666.450	8.667.809
Impostos a Recuperar	8.800.280	8.785.020
Adiantamentos	3.070.129	3.543.012
Despesas do Exercício Seguinte/Outros	52.423	220.977
	<u>35.912.950</u>	<u>37.250.881</u>
 NÃO CIRCULANTE		
Depósitos Judiciais	266.429	266.429
Partes Relacionadas	24.339.344	24.339.344
Outros Créditos	619.271	619.154
	<u>25.225.045</u>	<u>25.224.928</u>
 PERMANENTE		
Investimentos	656.984	656.984
Imobilizado	42.210.544	42.443.473
Intangível	124.394	131.316
	<u>42.991.922</u>	<u>43.231.773</u>
 Total do ativo	104.129.917	105.707.582



Roberto Mannes
 CPF - 443.888.539-68
 Presidente



João Antônio R. Lourenço
 CPF 449.515.319-68
 Contador
 CRC/PR S SC-033525/O-7


mannes

MANNES LTDA
C.N.P. J - 84.431.881/0001-95
BALANÇO PATRIMONIAL
Em 28 de fevereiro de 2019 e exercício de 2018
(Em reais)


PASSIVO	fev/19	dez/18
CIRCULANTE		
Fornecedores	8.378.847	9.803.603
Empréstimos e Financiamentos	15.986.261	16.320.039
Obrigações sociais	18.677.241	17.976.460
Obrigações Tributárias	29.760.296	29.297.975
Adiantamento de Clientes	5.071.076	5.385.683
	<u>77.873.721</u>	<u>78.783.761</u>
NÃO CIRCULANTE		
Empréstimos e Financiamentos	14.905.656	14.905.656
Impostos Diferidos	7.046.145	7.070.898
Obrigações Tributárias	6.615.789	6.615.789
Fornecedores - RJ	19.315.091	19.325.701
Trabalhistas - RJ	12.649.772	12.649.772
Instituições Financeiras - RJ	60.128.545	60.128.545
Provisão contingencia	1.422.817	1.422.817
	<u>122.083.814</u>	<u>122.119.177</u>
PATRIMÔNIO LÍQUIDO		
Capital social	5.956.217	5.956.217
Reserva de Lucros	-48.056.478	-48.056.478
Ajuste de Avaliação Patrimonial	13.521.836	13.569.886
Lucros (prejuízos) Acum.	-67.249.195	-66.664.981
	<u>-95.827.619</u>	<u>-95.195.356</u>
Total do Passivo	104.129.917	105.707.582



Roberto Mannes
 CPF - 443.888.539-68
 Presidente




João Antonio R. Lourenço
 CPF 449.515.319-68
 Contador
 CRC/PR S SC-033525/O-7



MANNES LTDA
C.N.P. J - 84.431.881/0001-95
DEMONSTRAÇÃO DO RESULTADO DO EXERCÍCIO
Em 28 de fevereiro de 2019 e exercício de 2018
(Em reais)

	fev/19	dez/18
RECEITA OPERACIONAL LÍQUIDA	5.896.056	39.630.161
(-) Custo dos produtos vendidos	- 4.560.819	-31.952.765
LUCRO OPERACIONAL BRUTO	1.335.237	7.677.396
(Despesas) receitas operacionais		
(-) Despesas de vendas	-825.356	-5.739.763
(-) Despesas Gerais e Administrativas	-1.070.122	-6.221.142
(+) Outras receitas/despesas operacionais	74.106	205.994
	<u>-1.821.372</u>	<u>-11.754.911</u>
LUCRO OPERACIONAL ANTES RESULT. FINANCEIRO.	-486.135	-4.077.515
(+) Receitas Financeiras	37.988	443.066
(-) Despesas Financeiras	-239.302	-2.133.442
	<u>-201.314</u>	<u>-1.690.376</u>
LUCRO/PREJ. ANTES DO IMPOSTO DE RENDA E CONT. SOCIAL.	-687.449	-5.767.891



Roberto Mannes
 CPF - 443.888.539-68
 Presidente



João Antonio R. Lourenço
 CPF 449.515.319-68
 Contador
 CRC/PR S SC-033525/O-7

Evento 72

Evento:

PRAZO_ALTERADO_PELo_AJUSTE_NA_TABELA_DE_FERIADOS___PRAZO_REFERENTE_AO_USUAR

Data:

23/08/2019 20:26:50

Usuário:

MIG - USUÁRIO DE MIGRAÇÃO - ADMINISTRADOR DO SISTEMA

Processo:

0801136-87.2014.8.24.0026/SC

Sequência Evento:

72

Evento 73

Evento:

PRAZO_ALTERADO_PELo_AJUSTE_NA_TABELA_DE_FERIADOS___PRAZO_REFERENTE_AO_USUAR

Data:

14/10/2019 00:43:13

Usuário:

MIG - USUÁRIO DE MIGRAÇÃO - ADMINISTRADOR DO SISTEMA

Processo:

0801136-87.2014.8.24.0026/SC

Sequência Evento:

73

Evento 74

Evento:

PRAZO_ALTERADO_PELo_AJUSTE_NA_TABELA_DE_FERIADOS___PRAZO_REFERENTE_AO_USUAR

Data:

23/11/2019 22:25:28

Usuário:

MIG - USUÁRIO DE MIGRAÇÃO - ADMINISTRADOR DO SISTEMA

Processo:

0801136-87.2014.8.24.0026/SC

Sequência Evento:

74

Evento 75

Evento:

JUNTADA_DE_CERTIDAO___EXTRATO_COM_DADOS_DO_PROCESSO_MIGRADO_DO_SAJ_PARA_O.

Data:

01/03/2020 06:43:15

Usuário:

MIG - USUÁRIO DE MIGRAÇÃO - ADMINISTRADOR DO SISTEMA

Processo:

0801136-87.2014.8.24.0026/SC

Sequência Evento:

75

Evento 76

Evento:

PETICAO

Data:

17/12/2020 11:07:38

Usuário:

SC009022 - GILSON AMILTON SGROTT - ADVOGADO

Processo:

0801136-87.2014.8.24.0026/SC

Sequência Evento:

76



OAB/SC 9022

Centro Empresarial João Dionísio Vechi
Rua Felipe Schmidt, 31 - 3º Andar/Sala 302 - Centro
CEP 88.350-075 - Brusque/SC - Fone/FAX: 47 3044-7005
gsrott@terra.com.br - www.gilsonsgrott.com.br

RELATÓRIO MENSAL DO ADMINISTRADOR JUDICIAL

RELATIVO AS ATIVIDADES DO DEVEDOR - MARÇO A

DEZEMBRO DE 2019



OAB/SC 9022
Gilson A. Sgrott

ADMINISTRAÇÃO JUDICIAL





Gilson A. Sgrott
ADVOCADO

OAB/SC 9022

Centro Empresarial João Dionísio Vechi
Rua Felipe Schmidt, 31 - 3º Andar/Sala 302 - Centro
CEP 88.350-075 - Brusque/SC - Fone/FAX: 47 3044-7005
gsrott@terra.com.br - www.gilsonsgrott.com.br

1. DA EMPRESA

O grupo Mannes, é formado pelas empresas Mannes Ltda e BM empreendimento e participações S/A, é uma empresa de característica familiar com mais de 30 anos.

A atividade encontra-se concentrada na Rod. BR-280, km 58,5, 89270 000 Guarimir, Santa Catarina, Brasil.

Tem como principal atividade a produção de colchões e estofados, sendo que após a venda UPI-colchões, em abril de 2019, a atividade ficou restrita a produção de estofados.

O quadro de Credores Concursais da Mannes LTDA é composto por 1249 credores divididos em 3 (três) classes, cujos créditos totalizam R\$ 77.808.605,77, distribuídos da seguinte forma:

Nº	CLASSE	VALOR
775	CLASSE I - CREDITORES TRABALHISTAS	4.233.560,14
3	CLASSE II - CREDITORES GARANTIA REAL	9.440.563,78
471	CLASSE III - QUIROGRAFÁRIOS	64.134.481,85
	TOTAIS	

Diante desse quadro não restou outra saída para a empresa a não ser ingressar com o pedido de recuperação judicial em juiz para buscar seu soerguimento e conseguir cumprir com sua função social.

2. Do Setor de Pessoal

A fim de atender ao princípio *manutenção do emprego dos trabalhadores*, está sendo fiscalizado o Setor de RH, para conhecimento da atual situação dos funcionários da Recuperanda.

A empresa finalizou o ano de 2019, com 81 funcionários ativos e 8 funcionários inativos.

Todos os salários do decorrente ano foram quitados, restando no mês de dezembro o seguinte valor que foi quitado, sendo:





OAB/SC 9022

Centro Empresarial João Dionísio Vechi
 Rua Felipe Schmidt, 31 - 3º Andar/Sala 302 - Centro
 CEP 88.350-075 - Brusque/SC - Fone/FAX: 47 3044-7005
gsrott@terra.com.br - www.gilsonsgrott.com.br

3. Da Atividade

Objetivando verificar se a empresa também atende ao princípio da *manutenção da fonte produtora* - verificou-se o setor de produção/serviço da Recuperanda.

Na análise realizada juntamente com o perito técnico e equipe, constatou-se que a Recuperanda se encontra em TOTAL FUNCIONAMENTO na área de produção de estofados.

Comprovando-se a continuidade da atividade, apresenta-se o seguinte faturamento¹:



4. Dos Tributos e Contribuições

Informa que assim se apresenta as obrigações tributárias atualmente:

- FGTS - Quitado
- INSS retido - Não quitado
- INSS - Não quitado
- IR - Não quitado
- ICMS - Não quitado
- PIS - Não quitado
- COFINS - Não quitado

5. ANÁLISE CONTÁBIL SOBRE O BALANÇO DO MÊS DE DEZEMBRO/2019

No balancete entregue pela empresa, referente ao ano de 2019, apresenta um prejuízo de R\$ 9.263.606,28. O valor do prejuízo operacional foi de R\$ 4.840.537,19. A diferença entre o resultado operacional e o resultado da empresa, é dividido em grande parte às despesas financeiras que acumuladamente no ano, totalizam o valor de R\$ 735.134,45. O Passivo está a Descoberto

¹ Relatório elaborada com base nos Balanços informados até a presente data.



OAB/SC 9022

Centro Empresarial João Dionísio Vechi
Rua Felipe Schmidt, 31 - 3º Andar/Sala 302 - Centro
CEP 88.350-075 - Brusque/SC - Fone/FAX: 47 3044-7005
gsgrott@terra.com.br - www.gilsonsgrott.com.br

(que significa, contabilmente falando, que se a empresa vendesse todo o seu patrimônio, ainda assim ficaria devendo tal valor) no valor total de R\$ 106.851.851,22. A empresa tem um ATIVO CIRCULANTE (que é uma referência aos bens e direitos que podem ser convertidos em dinheiro em curto prazo. Os ativos que podem ser considerados como circulantes incluem: dinheiro em caixa, conta movimento em banco, aplicações financeiras, contas a receber, estoques, despesas antecipadas, numerário em caixa, depósito bancário, mercadorias, matérias-primas e títulos) no valor de R\$ 595.665,88 e um ATIVO TOTAL (O Ativo Total compreende os bens e direitos da companhia, expressos em moeda local) de R\$ 596.297,89.

Silvio Giancesini
CPF: 528.302.849-68
CRC/SC: 013782-0-9
CRA/SC: 25797

6. FORMAS DE COMUNICAÇÃO COM O PROCESSO E O

ADMINISTRADOR JUDICIAL

Visando a transparência e auxiliar os credores o site do administrador judicial possui documentos que podem ser

usados como modelo para pedidos de habilitação/impugnação, bem como possui canal onde o interessado pode encaminhar a sua dúvida através do site.

Bem como, poderão está encaminhando os documentos para participarem da assembleia geral de credores.

Este administrador Judicial possui os seguintes acessos de comunicação virtual para outros esclarecimentos necessários:

- www.gilsonsgrott.com.br
- gsgrott@terra.com.br
- gabriel-edu@hotmail.com
- [@admjudicialgilsonsgrott](https://www.instagram.com/admjudicialgilsonsgrott)
- (47) 3044-7005 (Dr. Gilson ou Dr. Gabriel)

7. DO CUMPRIMENTO DO PLANO

A empresa Recuperanda teve aprovado o plano no ano de 2014, que constituía em pagamentos periódicos aos



OAB/SC 9022
Centro Empresarial João Dionísio Vechi
Rua Felipe Schmidt, 31 - 3º Andar/Sala 302 - Centro
CEP 88.350-075 - Brusque/SC - Fone/FAX: 47 3044-7005
gsrott@terra.com.br - www.gilsonsgrott.com.br

credores, porém foi modificado por planos alternativos analisados e aprovados no ano 2016 e no ano 2018.

Sua principal alteração ocorreu no ano de 2018 no qual previu a criação da UPI-colchões, alienada mediante ato público em abril de 2019 e restando assim a forma de pagamento aos credores:

Credores concursal:

Forma: na forma do artigo 83, principiando pelos trabalhistas

Origem dos valores: R\$2.000.000,00 (mais juros e correção) já depositados pela Recuperanda, a serem acrescidos do resultado da venda dos bens imóveis não operacionais.

Momento: após a venda dos bens operacionais.

Credores extraconcursal:

Forma: na forma do artigo 83, principiando pelos trabalhistas

Origem dos valores: Saldo decorrente da venda da UPI-Colchões

Momento: aguardando decisão judicial para liberação.

DO PEDIDO

Ante o exposto, vem com o devido acato perante V.Exa. requerer:

a) o recebimento do relatório de atividades do Devedor, do mês de **Março a Dezembro/2019;**

b) seja, após a devida análise julgado bom e aprovado.

Nestes Termos,
É o Relatório.

Guaramirim, 17 de novembro de 2020.

GILSON AMILTON SGROTT
ADVOGADO - OAB/SC. 9022
Administrador Judicial - Trans. Telles

Rol de Documentos em Anexo.

Anexo I - Balanço

Empresa: **MANNES LTDA**
 C.N.P.J.: 84.431.881/0001-95

Folha: 0001
 Número livro: 0001

DEMONSTRAÇÃO DO RESULTADO DO EXERCÍCIO EM 31/12/2019

Descrição	Saldo Atual
RECEITA OPERACIONAL	29.792.305,57
DEDUÇÕES	(6.125.148,26)
RECEITA LIQUIDA	23.667.157,31
CUSTO INDUSTRIAL	(31.798.377,19)
CUSTO DOS PRODUTOS VENDIDOS	(20.975.586,84)
DESPEAS DIVERSAS DE PRODUÇÃO	(1.845.016,63)
CUSTO DO PESSOAL NA PRODUÇÃO	(8.977.773,72)
CUSTO DOS SERVIÇOS	(110.832,56)
CUSTO DO PESSOAL NOS SERVIÇOS	(44.385,34)
CUSTO DAS MERCADORIAS	(4.583,77)
ABSORÇÃO	3.450.484,36
RATEIO	0,00
LUCRO BRUTO	(4.840.537,19)
DESPEAS OPERACIONAIS	(7.464.718,56)
DESPEAS COM VENDAS	(3.045.066,29)
DESPEAS ADMINISTRATIVAS	(4.370.785,82)
DESPEAS TRIBUTÁRIAS	(48.866,45)
RESULTADO ANTES DO RESULTADO FINANCEIRO	(12.305.255,75)
RESULTADO FINANCEIRO	(735.134,45)
DESPEAS FINANCEIRAS	(904.309,40)
RECEITAS FINANCEIRAS	169.174,95
RESULTADO LIQUIDO DAS OPERAÇÕES CONTINUADAS	(13.040.390,20)
RESULTADO DAS OPERAÇÕES DESCONTINUADAS	3.776.783,92

Empresa: MANNES LTDA
C.N.P.J.: 84.431.881/0001-95

Folha: 0002
Número livro: 0001

DEMONSTRAÇÃO DO RESULTADO DO EXERCÍCIO EM 31/12/2019

Descrição	Saldo Atual
OUTRAS RECEITAS	3.857.894,20
OUTRAS DESPESAS	(81.110,28)
RESULTADO ANTES DO IRPJ E CSLL	(9.263.606,28)
PREJUÍZO DO EXERCÍCIO	(9.263.606,28)



ROBERTO MANNES
SÓCIO
CPF: 443.888.539-68



CATIA REGINA FEDER
Reg. no CRC - SC sob o No. 038242/O-6
CPF: 053.957.579-88

Empresa: **MANNES LTDA**
 C.N.P.J.: 84.431.881/0001-95
 Balanço encerrado em: 31/12/2019

Folha: 0001

BALANÇO PATRIMONIAL

Descrição	Saldo Atual
ATIVO	
ATIVO CIRCULANTE	
DISPONIVEL	
CAIXAS	596.297,89D
BANCOS CONTA MOVIMENTO	595.665,88D
BANCOS CONTA APLICAÇÕES	30,06D
REALIZÁVEL NO EXERCÍCIO	601,95D
CLIENTES	32.133.218,92D
(-) TÍTULOS DESCONTADOS	31.710.903,17D
OUTROS REALIZÁVEIS	5.374.801,71C
IMPOSTOS A RECUPERAR	4.915.452,58D
ESTOQUES	881.664,88D
ESTOQUES - MATRIZ	273.075,16D
SALDOS ANTERIORES - 30/04/2019	273.075,16D
SALDOS ANTERIORES - 30/04/2019	13.311.166,64D
TOTAL ATIVO CIRCULANTE	46.313.758,61D
ATIVO NÃO CIRCULANTE	
REALIZAVEL A LONGO PRAZO	
SALDO ANTERIOR - 30/04/2019	25.882.104,45D
INVESTIMENTOS	25.882.104,45D
INVESTIMENTOS	890,00D
ATIVO IMOBILIZADO	890,00D
IMÓVEIS	40.509.141,87D
VEÍCULOS	42.440.201,28D
OUTRAS IMOBILIZAÇÕES	3.294.657,18D
(-) DEPRECIACÕES ACUMULADAS	13.588.264,42D
TOTAL ATIVO NÃO CIRCULANTE	18.822.981,01C
TOTAL ATIVO	65.392.136,32D
INTANGÍVEIS	
INTANGÍVEIS	
BENS INTANGÍVEIS	145.956,29D
AMORTIZAÇÃO	1.764.405,90D
TOTAL INTANGÍVEIS	1.618.449,61C
TOTAL ATIVO	112.851.851,22D
PASSIVO	
PASSIVO CIRCULANTE	
OBRIGAÇÕES A CURTO PRAZO	
OBRIGAÇÕES OPERACIONAIS	96.949.878,23C
OBRIGAÇÕES SOCIAIS E TRABALHISTAS	583.299,42C
OBRIGAÇÕES TRIBUTÁRIAS	1.889.884,17C
CONTAS A PAGAR	1.769.325,40C
EMPRÉSTIMOS BANCÁRIOS	11.373.085,55C
SALDO ANTERIOR - 30/04/2019	4.313.576,04C
TOTAL PASSIVO CIRCULANTE	77.020.707,65C
PASSIVO NÃO CIRCULANTE	
SALDO ANTERIOR - 30/04/2019	96.949.878,23C
SALDO ANTERIOR - 30/04/2019	122.014.084,23C
TOTAL PASSIVO NÃO CIRCULANTE	122.014.084,23C
PATRIMÔNIO LÍQUIDO	
CAPITAL SOCIAL	
CAPITAL SOCIAL	5.956.217,00C
PREJUÍZOS ACUMULADOS	5.956.217,00C
PREJUÍZOS ACUMULADOS	108.108.167,76D
AJUSTE DE AVALIAÇÃO PATRIMONIAL	108.108.167,76D
AJUSTE AVALIAÇÃO PATRIMONIAL	13.473.799,95C
AJUSTES DE EXERCÍCIOS ANTERIORES	13.473.799,95C
AJUSTES DE EXERCÍCIOS ANTERIORES	17.433.960,43D
TOTAL PATRIMÔNIO LÍQUIDO	17.433.960,43D
TOTAL PASSIVO	106.112.111,24D
TOTAL PASSIVO	112.851.851,22C

Empresa: **MANNES LTDA**
C.N.P.J.: 84.431.881/0001-95
Balanco encerrado em: 31/12/2019

Folha: 0002

BALANÇO PATRIMONIAL

Descrição	Saldo Atual
-----------	-------------



ROBERTO MANNES
SÓCIO
CPF: 443.868.539-68



CATIA REGINA FEDER
Reg. no CRC - SC sob o No. 038242/O-6
CPF: 053.957.579-88

Evento 77

Evento:

PETICAO

Data:

17/12/2020 11:08:01

Usuário:

SC009022 - GILSON AMILTON SGROTT - ADVOGADO

Processo:

0801136-87.2014.8.24.0026/SC

Sequência Evento:

77



OAB/SC 9022

Centro Empresarial João Dionísio Vechi
Rua Felipe Schmidt, 31 - 3º Andar/Sala 302 - Centro
CEP 88.350-075 - Brusque/SC - Fone/FAX: 47 3044-7005
gsrott@terra.com.br - www.gilsonsgrott.com.br

RELATÓRIO DO ADMINISTRADOR JUDICIAL

RELATIVO AS ATIVIDADES DO DEVEDOR - JANEIRO A

OUTUBRO DE 2020



OAB/SC 9022
Gilson A. Sgrott

ADMINISTRAÇÃO JUDICIAL





Gilson A. Sgrott
ADVOCADO

OAB/SC 9022

Centro Empresarial João Dionísio Vechi
Rua Felipe Schmidt, 31 - 3º Andar/Sala 302 - Centro
CEP 88.350-075 - Brusque/SC - Fone/FAX: 47 3044-7005
gsrott@terra.com.br - www.gilsonsgrott.com.br

1. DA EMPRESA

O grupo Mannes, é formado pelas empresas Mannes Ltda e BM empreendimento e participações S/A, é uma empresa de característica familiar com mais de 30 anos.

A atividade encontra-se concentrada na Rod. BR-280, km 58,5, 89270 000 Guarimir, Santa Catarina, Brasil.

Tem como principal atividade a produção de colchões e estofados, sendo que após a venda UPI-colchões, em abril de 2019, a atividade ficou restrita a produção de estofados.

O quadro de Credores Concursais da Mannes LTDA é composto por 1249 credores divididos em 3 (três) classes, cujos créditos totalizam R\$ 77.808.605,77, distribuídos da seguinte forma:

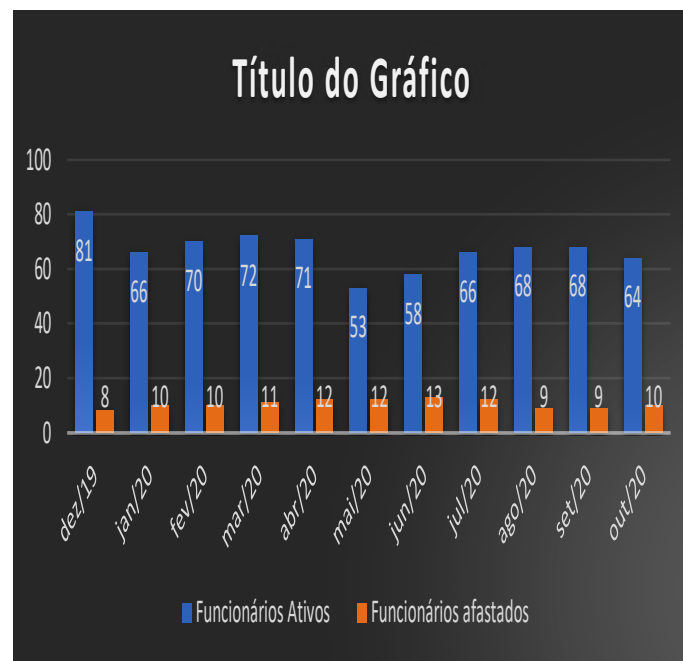
Nº	CLASSE	VALOR
775	CLASSE I - CREDITORES TRABALHISTAS	4.233.560,14
3	CLASSE II - CREDITORES GARANTIA REAL	9.440.563,78
471	CLASSE III - QUIROGRAFÁRIOS	64.134.481,85
	TOTAIS	

Diante desse quadro não restou outra saída para a empresa a não ser ingressar com o pedido de recuperação judicial em juiz para buscar seu soerguimento e conseguir cumprir com sua função social.

2. Do Setor de Pessoal

A fim de atender ao princípio *manutenção do emprego dos trabalhadores*, está sendo fiscalizado o Setor de RH, para conhecimento da atual situação dos funcionários da Recuperanda.

No mês em análise, constatou-se o seguinte número de funcionários:





OAB/SC 9022

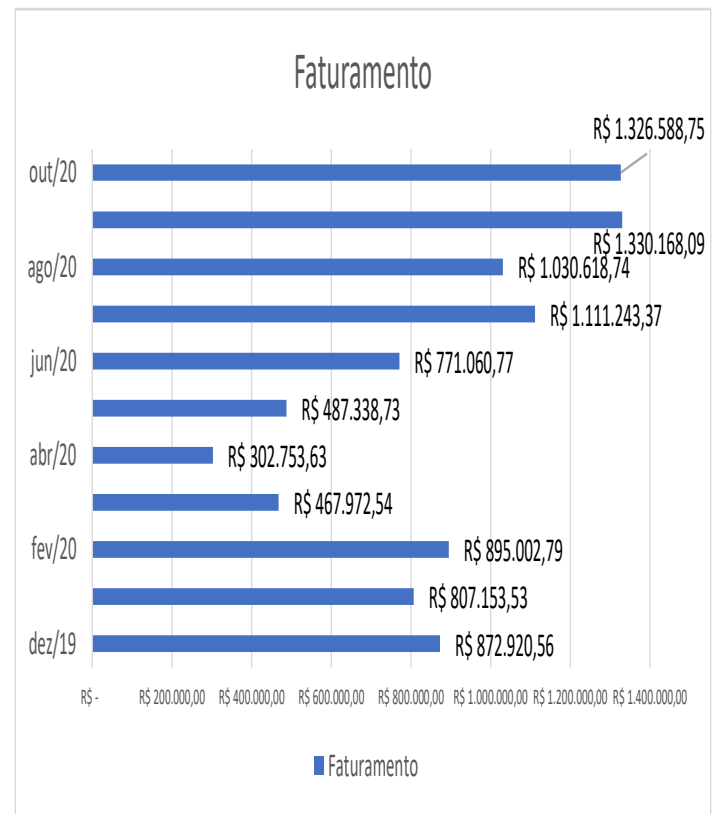
Centro Empresarial João Dionísio Vechi
 Rua Felipe Schmidt, 31 - 3º Andar/Sala 302 - Centro
 CEP 88.350-075 - Brusque/SC - Fone/FAX: 47 3044-7005
gsrott@terra.com.br - www.gilsonsgrott.com.br

Quanto aos salários, temos os seguintes pagamentos, estando devidamente QUITADOS, sendo:

Na análise realizada juntamente com o perito técnico e equipe, constatou-se que a Recuperanda se encontra em TOTAL FUNCIONAMENTO na área de produção de estofados.



Comprovando-se a continuidade da atividade, apresenta-se o seguinte faturamento¹:



3. Da Atividade

Objetivando verificar se a empresa também atende ao princípio da *manutenção da fonte produtora* - verificou-se o setor de produção/serviço da Recuperanda.

¹ Relatório elaborada com base nos Balanços informados até a presente data.



OAB/SC 9022

Centro Empresarial João Dionísio Vechi
 Rua Felipe Schmidt, 31 - 3º Andar/Sala 302 - Centro
 CEP 88.350-075 - Brusque/SC - Fone/FAX: 47 3044-7005
gsrott@terra.com.br - www.gilsonsgrott.com.br

4. Dos Tributos e Contribuições

Informa que assim se apresenta as obrigações tributárias atualmente:

- FGTS - Quitado
- INSS retido - Não quitado
- INSS - Não quitado
- IR - Não quitado
- ICMS - Não quitado
- PIS - Não quitado
- COFINS - Não quitado

5. ANÁLISE CONTÁBIL SOBRE O BALANÇO DO MÊS DE JANEIRO A OUTUBRO/2020

No balancete entregue pela empresa, referente ao ano de 2020, apresenta um prejuízo de R\$ 3.468.553,38. O valor do lucro operacional foi de R\$ 786.253,41. A diferença entre o resultado operacional e o resultado da empresa, é dividido em grande parte às despesas financeiras que acumuladamente no ano, totalizam o valor de R\$ 201.591,25. O Passivo está a Descoberto (que significa, contabilmente falando, que se a empresa vendesse todo o

seu patrimônio, ainda assim ficaria devendo tal valor) no valor total de R\$ 106.615.176,92. A empresa tem um ATIVO CIRCULANTE (que é uma referência aos bens e direitos que podem ser convertidos em dinheiro em curto prazo. Os ativos que podem ser considerados como circulantes incluem: dinheiro em caixa, conta movimento em banco, aplicações financeiras, contas a receber, estoques, despesas antecipadas, numerário em caixa, depósito bancário, mercadorias, matérias-primas e títulos) no valor de R\$ 37.131.385,27 e um ATIVO TOTAL (O Ativo Total compreende os bens e direitos da companhia, expressos em moeda local) de R\$ 101.959.174,97.

O passivo circulante (Corresponde às contas que sejam realizáveis dentro do exercício social da empresa, prazo este de 12 meses. Também é conhecido como exigível a curto prazo) em o montante de R\$ 90.048.478,06. O passivo não circulante (é conjunto de obrigações da entidade, inclusive financiamentos para aquisição de direitos do ativo não-circulante, quando se vencerem após o exercício seguinte (além do prazo de 12 meses)) apresenta o montante de R\$ 121.994.427,21.

Nos valores acima, descritos como ativo circulante, ativo total, passivo circulante e passivo não circulante, há a inclusão de valores desde a fundação da empresa, ou seja, antes



OAB/SC 9022

Centro Empresarial João Dionísio Vechi
Rua Felipe Schmidt, 31 - 3º Andar/Sala 302 - Centro
CEP 88.350-075 - Brusque/SC - Fone/FAX: 47 3044-7005
gsgrott@terra.com.br - www.gilsonsgrott.com.br

do pedido de recuperação judicial, portanto majorados, devido ao carregamento desses valores.

A empresa foi orientada a arrumar os valores, para adequá-los a realidade atual. Alega que está encontrando dificuldade pois legalmente é impossível separar as contas, novas e antigas. Desse modo, foi comentado de fazer num balancete só, a descrição de contas novas (pós RJ) e contas antigas (antes do pedido de RJ). Para que tanto os sócios, quanto o administrador judicial possa se posicionar quanto a viabilidade ou não da operação de agora em diante.

Silvio Giancesini
CPF: 528.302.849-68
CRC/SC: 013782-0-9
CRA/SC: 25797

6. FORMAS DE COMUNICAÇÃO COM O PROCESSO E O ADMINISTRADOR JUDICIAL

Visando a transparência e auxiliar os credores o site do administrador judicial possui documentos que podem ser usados como modelo para pedidos de habilitação/impugnação, bem como possuiu canal onde o interessado pode encaminhar a sua dúvida através do site.

Bem como, poderão está encaminhando os documentos para participarem da assembleia geral de credores.

Este administrador Judicial possui os seguintes acessos de comunicação virtual para outros esclarecimentos necessários:

- www.gilsonsgrott.com.br
- gsgrott@terra.com.br
- gabriel-edu@hotmail.com
- [@admjudicialgilsonsgrott](https://www.instagram.com/admjudicialgilsonsgrott)
- (47) 3044-7005 (Dr. Gilson ou Dr. Gabriel)



OAB/SC 9022

Centro Empresarial João Dionísio Vechi
Rua Felipe Schmidt, 31 - 3º Andar/Sala 302 - Centro
CEP 88.350-075 - Brusque/SC - Fone/FAX: 47 3044-7005
gsgrott@terra.com.br - www.gilsonsgrott.com.br

7. DO CUMPRIMENTO DO PLANO

A empresa Recuperanda teve aprovado o plano no ano de 2014, que constituía em pagamentos periódicos aos credores, porém foi modificado por planos alternativos analisados e aprovados no ano 2016 e no ano 2018.

Sua principal alteração ocorreu no ano de 2018 no qual previu a criação da UPI-colchões, alienada mediante ato público em abril de 2019 e restando assim a forma de pagamento aos credores:

Credores concursual:

Forma: na forma do artigo 83, principiando pelos trabalhistas

Origem dos valores: R\$2.000.000,00 (mais juros e correção) já depositados pela Recuperanda, a serem acrescidos do resultado da venda dos bens imóveis não operacionais.

Momento: após a venda dos bens operacionais.

Credores extraconcursal:

Forma: na forma do artigo 83, principiando pelos trabalhistas

Origem dos valores: Saldo decorrente da venda da UPI-Colchões

Momento: aguardando decisão judicial para liberação.

DO PEDIDO

Ante o exposto, vem com o devido acato perante V.Exa. requerer:

- a) o recebimento do relatório de atividades do Devedor, do mês de **Janeiro a Outubro/2020;**
- b) seja, após a devida análise julgado bom e aprovado.

Nestes Termos,

É o Relatório.

Guaramirim, 26 de dezembro de 2020.

GILSON AMILTON SGROTT

ADVOGADO - OAB/SC. 9022

Administrador Judicial - Trans. Telles

BALANCETE

Código	Descrição da conta	Saldo Anterior	Débito	Crédito	Saldo Atual
1	ATIVO	108.013.296,51D	3.360.601,36	9.414.722,90	101.959.174,97D
2	ATIVO CIRCULANTE	43.015.825,93D	3.360.521,36	9.244.962,02	37.131.385,27D
3	DISPONIVEL	566.342,39D	1.546.107,33	1.525.017,68	587.432,04D
4	CAIXAS	559.379,91D	32.500,00	4.725,59	587.154,32D
5	CAIXA GERAL	559.379,91D	32.500,00	4.725,59	587.154,32D
34	BANCOS CONTA MOVIMENTO	18,43D	1.499.973,99	1.499.961,90	30,52D
36	BRADESCO	1,00D	1.392.948,99	1.392.948,99	1,00D
4602	VIACREDI	17,43D	107.025,00	107.012,91	29,52D
86	BANCOS CONTA APLICAÇÕES	6.944,05D	13.633,34	20.330,19	247,20D
88	BRADESCO	6.944,05D	13.633,34	20.330,19	247,20D
140	REALIZÁVEL NO EXERCÍCIO	28.314.313,43D	1.695.196,20	7.719.944,34	22.289.565,29D
141	CLIENTES	30.213.534,00D	1.394.787,39	7.402.572,19	24.205.749,20D
142	DUPLICATAS A RECEBER - M. INTERNO	23.599.293,78D	1.239.114,35	7.402.572,19	17.435.835,94D
4609	DUPLICATAS A RECEBER - M. EXTERNO	2.859.148,11D	155.673,04	0,00	3.014.821,15D
146	TÍTULOS A RECEBER	3.755.092,11D	0,00	0,00	3.755.092,11D
155	(-) TÍTULOS DESCONTADOS	5.374.801,71C	0,00	0,00	5.374.801,71C
174	PROVISÃO VALORES DUVIDOSOS	5.374.801,71C	0,00	0,00	5.374.801,71C
185	OUTROS REALIZÁVEIS	2.845.897,54D	176.772,75	153.224,87	2.869.445,42D
186	ADIANTAMENTO A FORNECEDORES - NACIONAIS	2.245.897,54D	78.195,61	53.224,87	2.270.868,28D
189	ADIANTAMENTO DEQUECH REPRE. (CARLOS)	600.000,00D	0,00	100.000,00	500.000,00D
207	IMPORTAÇÕES EXTRATO BANCÁRIO	0,00	98.577,14	0,00	98.577,14D
208	IMPOSTOS A RECUPERAR	629.683,60D	123.636,06	164.147,28	589.172,38D
218	ICMS A RECUPERAR	203,79D	106.024,71	106.024,71	203,79D
222	IPI A RECUPERAR	629.276,02D	17.611,35	58.122,57	588.764,80D
4613	ICMS S/ ATIVO	203,79D	0,00	0,00	203,79D
280	ESTOQUES	824.003,47D	119.217,83	0,00	943.221,30D
281	ESTOQUES - MATRIZ	824.003,47D	119.217,83	0,00	943.221,30D
5018	ESTOQUES	824.003,47D	119.217,83	0,00	943.221,30D
4770	SALDOS ANTERIORES - 30/04/2019	13.311.166,64D	0,00	0,00	13.311.166,64D
4771	SALDOS ANTERIORES - 30/04/2019	13.311.166,64D	0,00	0,00	13.311.166,64D
4772	SALDOS ANTERIORES - 30/04/2019	13.311.166,64D	0,00	0,00	13.311.166,64D
4921	SALDO ANTERIOR - 30/04/2019	13.311.166,64D	0,00	0,00	13.311.166,64D
4811	ADIANTAMENTO A FORNECEDORES - NACIONAI	2.688.095,00D	0,00	0,00	2.688.095,00D
4812	ADIANTAMENTO DE FORNECEDORES - INTERNACIONAIS	584.703,29D	0,00	0,00	584.703,29D
4793	BANCO ATHENA	124.406,13D	0,00	0,00	124.406,13D
4773	BANCO BICBANCO	0,97D	0,00	0,00	0,97D
4805	BANCO INDUSVAL	108,15D	0,00	0,00	108,15D
4804	BANCO ITAU	434,02D	0,00	0,00	434,02D
4778	BANCO ITAU	5.038,61D	0,00	0,00	5.038,61D
4779	BANCO SAFRA	2.318,70D	0,00	0,00	2.318,70D
4777	BANCO TRICURY	4.809,22D	0,00	0,00	4.809,22D
4774	BANCO VOTORANTIN	149.101,26D	0,00	0,00	149.101,26D
4795	BANICRED	5.066,86D	0,00	0,00	5.066,86D
4791	BANPAR	52.225,25D	0,00	0,00	52.225,25D
4780	BANRISUL	291,58D	0,00	0,00	291,58D
4798	BARCELONA	145.979,32D	0,00	0,00	145.979,32D
4784	BDF	33.439,49D	0,00	0,00	33.439,49D
4783	BRR	67.729,25D	0,00	0,00	67.729,25D
4816	C.S.L.L. ANTECIPADO	5.801,47D	0,00	0,00	5.801,47D
4814	CBR MANNES TRANSPORTES (AC)	74.574,96D	0,00	0,00	74.574,96D
4809	CHEQUES EM COBRANÇA	959.478,80D	0,00	0,00	959.478,80D
4807	CIELO	10.165,88D	0,00	0,00	10.165,88D
4817	COFINS A RESTITUIR	61.381,00D	0,00	0,00	61.381,00D
4790	CREDIT	87.700,11D	0,00	0,00	87.700,11D
4806	DANIELE - ESCROW	13.631,12D	0,00	0,00	13.631,12D
4799	FATORI	2.869,53D	0,00	0,00	2.869,53D
4825	FEIRAS E EVENTOS A APROPRIAR	320,00D	0,00	0,00	320,00D
4796	GAVEA	35.366,66D	0,00	0,00	35.366,66D
4802	GMC	650,79D	0,00	0,00	650,79D
4797	GOL	43.006,22D	0,00	0,00	43.006,22D
4775	HSBC BAMERINDUS	95.942,53D	0,00	0,00	95.942,53D
4815	I.R.P.J. ANTECIPADO	135.633,32D	0,00	0,00	135.633,32D
4818	ICMS A RECUPERAR	10.031,81D	0,00	0,00	10.031,81D
4821	ICMS S/ ATIVO	161,60D	0,00	0,00	161,60D
4794	INVISTA FIDC	10.317,17D	0,00	0,00	10.317,17D
4819	IPI A RESTITUIR	784.109,95D	0,00	0,00	784.109,95D
4826	IPTU A APROPRIAR	37.444,70D	0,00	0,00	37.444,70D
4820	IRRF A COMPENSAR	58.252,17D	0,00	0,00	58.252,17D
4789	ONIX	72.212,42D	0,00	0,00	72.212,42D
4786	PLATA	8.616,54D	0,00	0,00	8.616,54D
4782	PROSPECTA	8.234,64D	0,00	0,00	8.234,64D
4801	PRUDENT BRAZIL	22.704,32D	0,00	0,00	22.704,32D
4792	QUASAR	19.818,90D	0,00	0,00	19.818,90D
4800	R&G FIDC	119,19D	0,00	0,00	119,19D
4781	REDFACTOR	50.347,43D	0,00	0,00	50.347,43D
4822	RESSARCIMENTO	267.181,48C	0,00	0,00	267.181,48C

BALANCETE

Código	Descrição da conta	Saldo Anterior	Débito	Crédito	Saldo Atual
4823	RESSARCIMENTO DE IPI	94.915,53D	0,00	0,00	94.915,53D
4824	RESSARCIMENTO REINTEGRA	6.860.604,57D	0,00	0,00	6.860.604,57D
4803	SICOOB	100.652,10D	0,00	0,00	100.652,10D
4785	TAIPA	45.685,76D	0,00	0,00	45.685,76D
4788	UNICRED	5,10D	0,00	0,00	5,10D
4787	ZZA SECURITIZADORA S/A	3.844,73D	0,00	0,00	3.844,73D
350	ATIVO NÃO CIRCULANTE	64.997.470,58D	80,00	169.760,88	64.827.789,70D
351	REALIZAVEL A LONGO PRAZO	25.882.104,45D	0,00	0,00	25.882.104,45D
4827	SALDO ANTERIOR - 30/04/2019	25.882.104,45D	0,00	0,00	25.882.104,45D
4922	SALDO ANTERIOR - 30/04/2019	25.882.104,45D	0,00	0,00	25.882.104,45D
4828	SALDO ANTERIOR - 30/04/2019	25.882.104,45D	0,00	0,00	25.882.104,45D
4830	AÇÕES TRABALHISTAS - BANCOS BLOQ. JUDICIAL	266.523,95D	0,00	0,00	266.523,95D
4829	BM EMPREEDIMENTOS E PARTICIPAÇÕES SA	619.023,57D	0,00	0,00	619.023,57D
4831	ICMS S/ ATIVO	228,10D	0,00	0,00	228,10D
4836	INVESTIMENTOS MANNES LTDA	93.168,49D	0,00	0,00	93.168,49D
4832	ROBERTO MANNES	14.728.158,74D	0,00	0,00	14.728.158,74D
4833	ROBERTO MANNES - CTR	8.508.819,03D	0,00	0,00	8.508.819,03D
4837	UNICRED	563.815,98D	0,00	0,00	563.815,98D
4835	VGBL - FARLEI ANDRÉ MANNES	410.570,50D	0,00	0,00	410.570,50D
4834	VGBL - ROBERTO MANNES	691.796,09D	0,00	0,00	691.796,09D
416	INVESTIMENTOS	1.634,57D	80,00	0,00	1.714,57D
417	INVESTIMENTOS	1.634,57D	80,00	0,00	1.714,57D
4754	VIACREDI - COTAS DE CAPITAL	1.634,57D	80,00	0,00	1.714,57D
435	ATIVO IMOBILIZADO	38.985.509,77D	0,00	167.987,43	38.817.522,34D
445	IMÓVEIS	42.449.201,28D	0,00	0,00	42.449.201,28D
446	TERRENOS	21.813.472,75D	0,00	0,00	21.813.472,75D
447	EDIFICAÇÕES	20.635.728,53D	0,00	0,00	20.635.728,53D
460	VEÍCULOS	3.294.657,18D	0,00	0,00	3.294.657,18D
461	VEÍCULOS	3.294.657,18D	0,00	0,00	3.294.657,18D
470	OUTRAS IMOBILIZAÇÕES	13.593.554,13D	0,00	0,00	13.593.554,13D
471	MAQUINAS E EQUIPAMENTOS	11.281.017,60D	0,00	0,00	11.281.017,60D
472	MÓVEIS E UTENSÍLIOS	581.969,21D	0,00	0,00	581.969,21D
480	COMPUTADORES E SISTEMAS	1.228.975,08D	0,00	0,00	1.228.975,08D
482	INSTALAÇÕES	321.505,47D	0,00	0,00	321.505,47D
4635	REFLORESTAMENTO	3.657,56D	0,00	0,00	3.657,56D
4636	RESERVAS FLORESTAIS	176.429,21D	0,00	0,00	176.429,21D
510	(-) DEPRECIACÕES ACUMULADAS	20.351.902,82C	0,00	167.987,43	20.519.890,25C
513	(-) S/ EDIFICAÇÕES	6.400.961,99C	0,00	68.785,76	6.469.747,75C
514	(-) S/VEÍCULOS	3.294.657,18C	0,00	0,00	3.294.657,18C
520	(-) S/MAQUINAS E EQUIPAMENTOS	8.504.458,18C	0,00	94.009,21	8.598.467,39C
521	(-) S/MÓVEIS E UTENSÍLIOS	480.299,44C	0,00	4.849,74	485.149,18C
524	(-) S/COMPUTADORES E SISTEMAS	1.212.904,74C	0,00	342,72	1.213.247,46C
526	(-) S/INSTALAÇÕES	321.505,47C	0,00	0,00	321.505,47C
527	(-) S/ REFLORESTAMENTO	280,96C	0,00	0,00	280,96C
528	(-) S/ RESERVAS FLORESTAIS	136.834,86C	0,00	0,00	136.834,86C
581	INTANGÍVEIS	128.221,79D	0,00	1.773,45	126.448,34D
582	BENS INTANGÍVEIS	1.764.405,90D	0,00	0,00	1.764.405,90D
583	MARCAS E PATENTE	45.164,87D	0,00	0,00	45.164,87D
584	SOFTWARE	1.719.241,03D	0,00	0,00	1.719.241,03D
590	AMORTIZAÇÃO	1.636.184,11C	0,00	1.773,45	1.637.957,56C
592	(-) AMORTIZAÇÃO SOFTWARE	1.636.184,11C	0,00	1.773,45	1.637.957,56C
600	PASSIVO	111.045.347,88C	8.274.094,19	2.656.474,66	105.427.728,35C
601	PASSIVO CIRCULANTE	95.666.097,59C	8.274.094,19	2.656.474,66	90.048.478,06C
602	OBRIGAÇÕES A CURTO PRAZO	95.666.097,59C	8.274.094,19	2.656.474,66	90.048.478,06C
603	OBRIGAÇÕES OPERACIONAIS	817.425,25C	785.864,17	983.658,44	1.015.219,52C
605	FORNECEDORES ABERTOS	817.425,25C	785.864,17	983.658,44	1.015.219,52C
5012	ACERTA PROTECAO LTDA	450,00C	0,00	0,00	450,00C
4006	ACTVS SOFTWARE E APOIO A GESTAO LTDA	96.108,05C	5.251,26	1.767,72	92.624,51C
4011	ADS ARAMADOS E TUBULARES LTDA.ME	21.611,84C	14.837,70	15.001,77	21.775,91C
4013	AFIACAO DE FERRAMENTAS G G LTDA.	1.351,00C	1.972,00	1.774,50	1.153,50C
692	ALICE ALBINO ME	241,78C	0,00	0,00	241,78C
796	ALLAN ABREU DOS SANTOS	1.120,00C	0,00	0,00	1.120,00C
4026	ALTENBURG INDUSTRIA TEXTIL LTDA *	144,34C	15.373,88	16.147,20	917,66C
4028	ANAPE COM. DE CORREIAS LTDA.	60,00C	60,00	0,00	0,00
4038	ANTONIO MANFRINI E CIA LTDA	0,00	0,00	800,00	800,00C
5039	ASTECA COMPRESSORES, MAQUINAS INDUSTRIAL	100,00C	0,00	0,00	100,00C
4055	ATIVITA AUTOMACAO LTDA.	0,00	0,00	1.251,30	1.251,30C
4061	AVIAMENTOS BRUSQUE LTDA.	235,00C	0,00	14,40	249,40C
5003	B LOTTS MOVIMENTOS LTDA	68,48C	0,00	0,00	68,48C
749	B. LOTTI MOVIMENTACAO DE CARGAS LTDA	21,83C	0,00	0,00	21,83C
4065	BASE PASTAS COMERCIAL LTDA	20.269,94C	5.325,00	5.325,00	20.269,94C
4960	BERGO EQUIPAMENTOS DE SEGUR LT	108,90C	0,00	0,00	108,90C
5038	BIATEX IMPREGNADORA LTDA	2.520,00C	2.520,00	0,00	0,00
4760	BIRA REPRESENTACOES LTDA	10.375,49C	6.592,45	6.592,45	10.375,49C
5034	BOBINONDA ELDORADO PAPEL LTDA	9,77C	18.165,00	20.977,95	2.822,72C

BALANCETE

Código	Descrição da conta	Saldo Anterior	Débito	Crédito	Saldo Atual
4939	BRASPRESS TRANSPORTES URGENTES LTDA	0,00	0,00	191,63	191,63C
4570	BRASPRESS TRANSPORTES URGENTES LTDA	338,26C	338,26	426,19	426,19C
4083	CADARTEX IND E COM LTDA.	0,00	0,00	1.192,00	1.192,00C
691	CANTOFLEX CANTONEIRAS LTDA	5.125,55C	5.125,55	5.644,44	5.644,44C
5084	CAREMAQ METALURGICA LTDA ME	0,00	0,00	40,00	40,00C
4087	CASA DAS TINTAS MABA LTDA.	1.253,67C	898,89	845,00	1.199,78C
5025	CCQM - COMERCIAL CATARINENSE QUIMICA E M	0,01C	0,00	0,00	0,01C
4093	CEIGON MATERIAIS ELETRICOS LTDA	0,00	0,00	44,74	44,74C
4096	CENCI SEGURANCA E CIA LTDA	332,92C	416,85	416,85	332,92C
5104	CENTRO AUTOMOTIVO SABINO	600,00C	0,00	0,00	600,00C
4098	CEPRONN COMERCIO DE MOLAS LTDA	0,00	1.636,00	4.608,00	2.972,00C
4100	CIFA TEXTIL LTDA	23,46C	0,00	0,00	23,46C
4101	CJ TRANSPORTES LTDA ME	1.411,73C	436,57	1.945,20	2.920,36C
4109	COATS CORRENTE LTDA.	2.267,61C	622,16	0,00	1.645,45C
4879	COM. DE MAQUINAS MACHADO LTDA. EPP	0,00	0,00	1.143,50	1.143,50C
4125	CONEXAO NF-E SISTEMA DE INFORMACAO S.A	10,31C	393,67	393,67	10,31C
5122	DARYA FABRICACAO DE ARTIGOS TEXTEIS LTDA	0,00	0,00	19.025,28	19.025,28C
4136	DEKOR MV10 IMPORTACAO E EXPORTACAO EIREL	1.125,18C	0,00	0,00	1.125,18C
4138	DENILSON VEIGA ME	0,00	2.000,00	3.950,00	1.950,00C
5107	DINIRREI IND. COM. DE MALHAS LTDA	1.504,10C	0,00	0,00	1.504,10C
606	DIOMAR VEGINI 89189981987	1.230,00C	1.230,00	290,00	290,00C
4930	DOSUL REPRESENTACOES LTDA	29,69C	1.225,08	1.225,08	29,69C
4150	DULLAC MULLER ADVOGADOS S/S	65.362,84C	8.000,00	0,00	57.362,84C
4154	E R PARIS INDUSTRIA E COMERCIO ME	6.165,00C	6.165,00	1.570,00	1.570,00C
4962	ECOFLEX FAB DE ESP E COL LTDA	4.386,46C	0,00	0,00	4.386,46C
4160	EJ TRANSPORTES LTDA ME	1.200,00C	0,00	918,25	2.118,25C
4999	EMPRESA BRAS.DE CORREIOS E TELEGRAFOS	532,20C	257,19	445,80	720,81C
4166	ERPLASTI INDUSTRIA E COMERCIO DE PLASTIC	29.269,62C	9.000,00	0,00	20.269,62C
5116	ESTOPACK EMBALAGENS LTDA	0,00	0,00	550,00	550,00C
5112	ETIQUETAS DALLA LTDA	0,00	0,00	1.132,00	1.132,00C
4177	EXPRESSO SAO MIGUEL LTDA	8.645,97C	0,00	845,63	9.491,60C
5117	EXTINHILLE COMERCIO DE EQUIPAMENTOS CONTRA INCENDIOS LTDA	0,00	0,00	1.338,20	1.338,20C
4184	FABIANO MATOS DE SOUZA - ME	0,01C	0,00	0,00	0,01C
4189	FAMA FABRICACAO DE ACESSORIOS EM ALUMINI	5.821,07C	5.080,81	8.840,58	9.580,84C
4956	FATEL REPRESENTACOES LTDA ME	2.015,22C	3.484,94	6.865,32	5.395,60C
4190	FEDERAÇÃO DAS COOPERATIVAS ODONTOLÓGICAS DO ESTADO DE SC	0,00	89,40	321,65	232,25C
4191	FERMA INDUSTRIA DE PLASTICOS LTDA.	950,00C	0,00	950,00	1.900,00C
5114	FIGUEIRA AUTOPECAS E SERVICOS MEC. LTDA	0,00	0,00	635,00	635,00C
4193	FIOMAQ COMERCIAL LTDA.	1.091,00C	1.091,00	0,00	0,00
4196	FLEXIVEL IND COM LTDA	5.572,90C	201.855,27	196.282,37	0,00
604	FORNECEDORES NACIONAIS	1.326,66C	0,00	3.600,00	4.926,66C
4204	G. C TEXTIL IMPORTACAP E COMERCIO DE TAP	1.214,99C	0,00	4.275,00	5.489,99C
740	GARTRAN LOGISTICA DE TRANSP. LTDA	0,00	0,00	120,00	120,00C
5111	GARUVA COMPENSADOS EIRELLI EPP	0,00	0,00	69.204,06	69.204,06C
4215	GIROTEC MOVEIS E MET. LTDA.	262,47D	0,00	262,47	0,00
5119	GRAFICA VOLPATO LTDA EPP	0,00	0,00	4.000,00	4.000,00C
746	GRAMAK IND DE MAQUINAS KELLER	120,00C	0,00	0,00	120,00C
4226	GUARA GRAMPOS INDUSTRIAIS LTDA.	8.948,54C	5.141,36	9.395,00	13.202,18C
4227	GUARA MATERIAL DE CONSTRUCAO LTDA ME	149,80C	149,80	722,69	722,69C
4746	GUILHERME CHEWINSKI ME	110,00C	0,00	0,00	110,00C
771	HACO ETIQUETAS LTDA	804,00C	804,00	844,20	844,20C
4973	HDCOM LTDA - EPP	562,80C	0,00	0,00	562,80C
4943	ILA REPARACAO DE ELETRODOMESTICOS LTDA M	100,00C	0,00	0,00	100,00C
4246	ILVA FRANCA BITENCOURT EIRELI	4.601,01C	1.400,00	10.865,00	14.066,01C
579	INDUSTRIA E COMERCIO DE BEBIDAS JARAGUA	270,00C	0,00	0,00	270,00C
4251	INDUSTRIA TEXTIL APUCARANA LTDA.	49,80C	2.232,00	2.232,00	49,80C
4261	ITI MOVEIS LTDA	2.546,04C	0,00	0,00	2.546,04C
4263	IVANIR APARECIDA GORGES BUZZI ME	590,00C	0,00	0,00	590,00C
5044	JAO PAULO TELES CONSTANT 4467	2.197,60C	0,00	0,00	2.197,60C
769	JEFFERSON LUIZ DE MIRANDA EPP	95,00C	0,00	0,00	95,00C
4560	JETEK COMERCIO E SERVICOS DE AUTOMACAO L	255,00C	255,00	698,00	698,00C
4275	JG SUL TRANSPORTES LTDA	500,68C	0,00	0,00	500,68C
4277	JMS IND. E COM. EIRELI	0,00	0,00	2.344,50	2.344,50C
4278	JMS TRANSPORTES LTDA. - ME	100,00C	0,00	0,00	100,00C
4927	JORSUL ASSESSORIA COMERCIAL LTDA- ME	511,55C	1.705,08	1.705,08	511,55C
4942	JPC COMUNICACAO LTDA.	145,00C	0,00	0,00	145,00C
5023	KARIN MARA PSCHIEDT CHEWINSKI	890,00C	0,00	0,00	890,00C
4286	KG COMERCIO DE PAPEL LTDA	3.922,55C	4.627,75	3.850,20	3.145,00C
4552	KWB COMUNICACAO LTDA	5.500,00C	0,00	0,00	5.500,00C
5081	LABORATORIO LENZI DE ANALISES CLINICAS L	219,30C	0,00	0,00	219,30C
4294	LAVACAR SAO PEDRO LTDA	0,00	0,00	45,00	45,00C
739	LAZENA TRANSPORTES LTDA.	334,00C	0,00	0,00	334,00C
4945	LAZESUL TRANSPORTES LTDA	50,00C	0,00	0,00	50,00C
4297	LEGGETT E PLATT DO BRASIL	7.495,62C	13.320,92	21.741,08	15.915,78C
4298	LF TRANSPORTES LTDA	230,00C	0,00	0,00	230,00C
4300	LINE DO BRASIL COMERCIO DE ATUADORES LIN	17.419,57C	25.858,32	29.571,72	21.132,97C
5082	LOJA DAS TINTAS - JOAO RIBOLDI	52,00C	0,00	0,00	52,00C
4963	LOJAS DE DEPARTAMENTOS MILIUM LTDA	346,70C	0,00	0,00	346,70C
4759	M J REPRESENTACAO COMERCIAL LTDA	1.614,78C	0,00	0,00	1.614,78C
4317	M7 HIDRAULICA LTDA	278,51C	0,00	0,00	278,51C
4319	MADEREIRA 3 ESTADOS	1.718,08C	1.119,30	0,00	598,78C
4320	MADERMOVEIS IND E COM DE MADEIRAS LTDA.	49.813,75C	85.509,19	74.462,18	38.766,74C
4324	MANNES LTDA	480,00C	0,00	0,00	480,00C
4328	MAPOL IND E COM LTDA	14.804,55C	26.107,50	26.107,50	14.804,55C

BALANCETE

Código	Descrição da conta	Saldo Anterior	Débito	Crédito	Saldo Atual
5115	MAQNARIA EQUIPAMENTOS E SERVICOS	0,00	0,00	840,00	840,00C
4329	MARCA IMPRESSA ETIQUETAS LTDA. ME	0,00	0,00	366,50	366,50C
5015	MARCIO INGO MILCKE EIRELI	150,00C	0,00	0,00	150,00C
770	MARCOS JOSE DE CASTRO BRITES - ME	1.120,00C	0,00	0,00	1.120,00C
4335	MARILENE MANNES FELIPE	47,80C	0,00	90,00	137,80C
4567	MASTER COMFORT INDUSTRIA E COMERCIO DE E	15.402,44C	0,00	0,00	15.402,44C
4341	MATTOS, MAYER, BEDUSCHI, DALCANELE E ADV	10.334,00C	11.000,00	8.748,64	8.082,64C
5024	MAURI RANGHETTI MADEIRAS	14.140,71C	7.070,36	20.687,75	27.758,10C
4344	MENELLI ALIMENTOS LTDA	6.339,93C	11.936,37	11.585,06	5.988,62C
4880	MERCADO DAS EMBALAGENS LTDA.	155,00C	0,00	0,00	155,00C
736	MERIDIONAL COMERCIO DE COMPENSADOS LTDA	56,15C	1.760,00	1.760,00	56,15C
4974	METALURGICA REVANTI LTDA	3.496,50C	2.452,50	3.142,00	4.186,00C
4348	METALURGICA SCHIOPPA LTDA	12.683,00C	6.638,50	6.638,50	12.683,00C
4941	MGS TRANSPORTES DE CARGAS	200,00C	0,00	0,00	200,00C
5040	MILLATRONIC INDUSTRIAL LTDA	238,43C	238,43	0,00	0,00
4971	ML COM DE AVIAMENTOS LTDA.	200,00C	0,00	0,00	200,00C
4757	MNS REPRESENTACOES LTDA-ME	7.471,34C	0,00	5.132,41	12.603,75C
4713	MOTOR BOX SERVICOS AUTOMOTIVOS LTD	2.669,49C	0,00	0,00	2.669,49C
4362	MOVEIS MULTIPLO COMPONENTES ANATOMICOS L	2.468,00C	2.468,00	0,00	0,00
4363	MULTIPAR ADILSON LUIS DA SILVA COMERCIO	180,01C	1.467,56	5.082,25	3.794,70C
4733	MUNDO PREMIER	124,74C	0,00	0,00	124,74C
4370	NILMAR KINELT	1.740,00C	680,00	0,00	1.060,00C
4374	NOVELTEX TEXTIL CONF. E COMERCIO LTDA.	4.173,60C	0,00	0,00	4.173,60C
4375	NR AVIAMENTOS LTDA	39,90C	0,00	0,00	39,90C
648	OLINDA TRANSPORTES LTDA	72,83C	0,00	0,00	72,83C
5032	OSVALDO FORTES ZYS FILHO	0,00	1.662,18	1.662,19	0,01C
4755	P R MARILIA REPRESENTACOES LTDA ME (SP)	6.496,13C	10.270,52	10.270,52	6.496,13C
4386	PARISI TRANSPORTES E TERRAPLANAGEM LTDA.	2.000,01C	0,00	0,00	2.000,01C
4732	PAULINHO COUROS	10,00C	1.485,00	1.485,00	10,00C
5005	PG TEXTIL LTDA	5.592,62C	11.924,43	12.546,44	6.214,63C
4389	PIKOLIN BRASIL INDUSTRIA DE COLCHOES LTD	6.782,68C	0,00	51.447,85	58.230,53C
4390	PLANEJAR POLIURETANOS LTDA	5.800,00C	13.600,00	13.600,00	5.800,00C
743	PONTUAL INFORMATICA LTDA	1.400,00C	125,00	125,00	1.400,00C
4394	POSTO Z15 LTDA	0,00	1.076,18	1.143,43	67,25C
649	PRATICA LOGISTICA COMERCIAL LTDA	279,68C	0,00	0,00	279,68C
5000	PREFEITURA MUNIC DE GUARAMIRIM	559,74C	97,02	567,81	1.030,53C
4402	QUAKER TEXTIL DO BRASIL LTDA.	1.842,60C	5.700,00	7.880,65	4.023,25C
4403	QUIMICOLLA INDUSTIA QUIMICA LTDA	18.463,32C	14.710,62	14.710,62	18.463,32C
798	RAFAEL DA ROCHA - ELETRICA E MANUTENCAO	508,00C	0,00	0,00	508,00C
4938	RAMIRES LOSI	15.948,54C	5.724,99	0,00	10.223,55C
4412	RAPIDO OESTE LTDA	70,00C	70,00	0,00	0,00
5120	RC DISTRIBUIDORA LTDA	0,00	0,00	4.200,00	4.200,00C
5124	REUNIDAS TRANSP RODOV DE CARGAS S/A	0,00	0,00	58,00	58,00C
714	ROZAC COM E EXP DE PRODUTOS TEXTEIS LTDA	27.527,71C	8.251,74	10.296,99	29.572,96C
5106	S J SCHUBERT TRANSPORTES LTDA - ME	1.000,00C	1.000,00	0,00	0,00
4438	S. SEGATTO TRANSPORTES	669,05C	669,05	0,00	0,00
599	SAMUEL FERREIRA	188,20C	232,00	348,00	304,20C
5043	SANCRIS LINHAS E FIOS LTDA	1.169,40C	584,70	2.798,20	3.382,90C
4442	SCHOLLEM EMBALAGENS E ALIMENTOS LTDA	29,50C	0,00	0,00	29,50C
4979	SCHREIBER LOGISTICA LTDA	1.328,63C	1.885,43	2.210,14	1.653,34C
712	SDB COMERCIO DE ALIMENTOS LTDA	498,52C	0,00	0,00	498,52C
4446	SEIDEL TRANSPORTES LTDA ME	680,00C	230,00	0,00	450,00C
4447	SERVICE SERVICOS EM INFORMATICA LTDA	154,90C	0,00	0,00	154,90C
4448	SGROTT CONSULTORIA	4.000,00C	10.000,00	6.000,00	0,00
4454	SINCROTEL ELETRONICA E TELECOM LTDA.	0,00	112,00	642,00	530,00C
4455	SIPAR COM DE PARAFUSOS LTDA ME	4.604,96C	1.431,86	2.738,25	5.911,35C
717	SJA SOARES EVENTOS E PROMOCOES - ME	4.393,82C	0,00	0,00	4.393,82C
5099	SOS CARTUCHOS E INF LTDA ME	324,00C	324,00	110,00	110,00C
4466	STEEL COMERCIO DE FERRAMENTAS E ACESSORI	458,00C	458,00	1.345,00	1.345,00C
4474	SUL BRASIL ROLAMENTOS LTDA.	50,00C	50,00	0,00	0,00
4886	SUL TRANSPORTES	588,00C	0,00	0,00	588,00C
4758	T M SOUZA REPRESENTACOES DE MOVEIS E DEC	11.815,07C	4.281,71	9.108,09	16.641,45C
711	TECIDOS FIAMA LTDA	32,88C	832,72	4.287,50	3.487,66C
4480	TERA PAPEIS	1.861,65C	0,00	0,00	1.861,65C
4481	TEXION TEXTIL LTDA.	70.277,93C	85.517,81	88.478,53	73.238,65C
4998	THEO IMOTO EGAMI DESIGNER - ME	1.928,84C	0,00	535,62	2.464,46C
4493	TKG DISTRIBUICAO LTDA ? ME	0,00	0,00	5.176,00	5.176,00C
4495	TORCK DO BRASIL IMP E EXP. LTDA.	11.538,59C	0,00	0,00	11.538,59C
4496	TORNO ARTE TORNEARIA LTDA.	1.220,00C	600,00	0,00	620,00C
4499	TOTVS S/A	21.319,08C	11.556,95	0,00	9.762,13C
5123	TRANS SCHUBERT TRANSPORTES RODOVIARIOS LTDA	0,00	0,00	700,00	700,00C
4501	TRANSFLORIPA TRANSPORTES LTDA	308,97C	633,74	324,77	0,00
4503	TRANSPORTADORA NIEMAR LTDA - MR	438,81C	300,00	0,00	138,81C
4504	TRANSPORTADORA OPERACIONAL LTDA	13.540,70C	2.412,40	983,78	12.112,08C
4701	TRAPPSTOK DISTR DE MAT ESCR E PAP LTDA	1.324,50C	1.376,50	343,57	291,57C
4509	TRISOFT MANTAS DE POLIESTER LTDA.	6.915,55C	0,00	0,00	6.915,55C
4512	TSCH APOIO E SERVICOS PARA GERENCIAMENTO	8.000,00C	0,00	0,00	8.000,00C
4516	VALLE PRO COM E MANUT DE MAQ E EQUIP LTD	1.690,98C	1.584,09	0,00	106,89C
4517	VALLE-BLU PRODUTOS DE HIGIENE E LIMPEZA	233,65C	367,41	1.583,88	1.450,12C
4520	VANDERSON MARTINS DA SILVA E CIA LTDA	1.300,23C	550,23	0,00	750,00C
4968	VANILDA DALPRA PETRY	425,00C	0,00	0,00	425,00C
4522	VCM ARTEFATOS DE MADEIRA LTDA ME	3.686,17C	22.765,32	26.140,59	7.061,44C
5110	VIA SPEZIA SERVICOS ROD ESPECIAIS LTDA	0,00	0,00	100,00	100,00C
588	VILDOMAR BARROSO - HB SOLUCOES	9.450,00C	3.930,00	3.390,00	8.910,00C

BALANCETE

Código	Descrição da conta	Saldo Anterior	Débito	Crédito	Saldo Atual
4529	VIP TRANSPORTES LTDA	105,44C	0,00	0,00	105,44C
4726	VIP TRANSPORTES LTDA.	251,45C	0,00	143,35	394,80C
4531	VIPEX TRANSPORTES LTDA.	82,00C	236,89	236,89	82,00C
4533	VIVIAN MARQUADT DA SILVA	3.997,12C	0,00	0,00	3.997,12C
5121	VOLGRAF ACABAMENTOS GRAFICOS LTDA	0,00	0,00	252,00	252,00C
4933	VOLPI IND. DE MAQ. E SERV. GUINCHO LTDA	700,00C	730,00	30,00	0,00
4542	WM IND.E COM.ARTEFATOS DE MADEIRA LTDA.	1.020,00C	0,00	0,00	1.020,00C
4544	X TRADE IMP. IND. E COM. LTDA EPP	0,00	5.135,60	5.135,61	0,01C
742	YGOR NOLASCO SOARES DE ALMEIDA 093208896	3.576,30C	0,00	0,00	3.576,30C
4545	YORK IND. E COM. PROD. PLASTICOS LTDA.	1.576,26C	0,00	0,00	1.576,26C
5113	ZANTEX COMERCIAL LTDA - EPP	0,00	0,00	7.182,00	7.182,00C
4756	ZEAUGUSTO REPRESENTACOES COMERCIAIS LTDA	450,15C	3.210,06	3.210,06	450,15C
4547	ZOLI DINO COM. DE TEC. DEC. LTDA	10.269,44C	14.782,15	18.282,65	13.769,94C
615	OBRIGAÇÕES SOCIAIS E TRABALHISTAS	2.860.715,39C	420.828,83	245.284,65	2.685.171,21C
616	SALÁRIOS E ORDENADOS A PAGAR	380.927,70C	401.822,66	133.387,81	112.492,85C
618	I.N.S.S. A RECOLHER S/FOLHA PGTO.	1.474.955,16C	1.564,96	57.325,75	1.530.715,95C
620	F.G.T.S. A RECOLHER	341.324,44C	13.890,30	10.913,21	338.347,35C
621	I.R.R.F. A RECOLHER S/FOLHA PGTO.	356.450,15C	0,00	7.877,51	364.327,66C
622	CONTRIBUIÇÃO SINDICAL A RECOLHER	6.945,88C	2.920,75	9.34,28	4.959,41C
623	DÉCIMO TERCEIRO A PAGAR	97.950,55C	315,74	15.047,42	112.682,23C
624	FÉRIAS A PAGAR	202.161,51C	314,42	19.798,67	221.645,76C
632	OBRIGAÇÕES TRIBUTÁRIAS	2.285.490,23C	200.288,17	232.918,57	2.318.120,63C
633	PIS S/FATURAMENTO A RECOLHER	152.910,02C	16.814,57	19.439,06	155.534,51C
634	COFINS A RECOLHER	704.338,70C	77.448,89	89.537,50	716.427,31C
637	I.R.R.F. A RECOLHER S/SERVIÇOS	15.548,78C	0,00	886,91	16.435,69C
638	I.C.M.S. A RECOLHER	1.376.733,99C	106.024,71	122.288,44	1.392.997,72C
640	I.S.S. A RECOLHER	147,11C	0,00	0,00	147,11C
645	RETENÇÃO PIS/COFINS/CSLL	35.811,63C	0,00	766,66	36.578,29C
670	CONTAS A PAGAR	11.836.388,30C	6.384.317,37	673.614,25	6.125.685,18C
671	ENERGIA ELÉTRICA A PAGAR	68.062,50C	60.120,34	120.189,76	128.131,92C
672	TELEFONE A PAGAR	1.040,67D	1.228,90	2.269,57	0,00
680	ADIANTAMENTO CLIENTES	6.740.437,71C	6.298.885,54	0,00	441.552,17C
681	C/C DIRETORES	677.851,90C	23.297,56	18.507,81	673.062,15C
682	CONTA EMPREGADOS	275,20C	785,03	789,13	279,30C
685	ADIANTAMENTO CLIENTES/ EXPORTAÇÃO	246.251,35C	0,00	253.004,35	499.255,70C
688	RESCISÕES A PAGAR	0,00	0,00	278.853,63	278.853,63C
4647	CBR MANNES TRANSPORTES (PC)	52.727,69C	0,00	0,00	52.727,69C
696	ADMINISTRADOR JUDICIAL	4.051.822,62C	0,00	0,00	4.051.822,62C
695	EMPRÉSTIMOS BANCÁRIOS	845.370,77C	482.795,65	520.998,75	883.573,87C
4983	TITULOS DESCONTADOS GOL SECURITIZADORA	369.602,76C	167.180,10	212.159,87	414.582,53C
4984	TITULOS DESCONTADOS MATRIZ FUNDO DE INVESTIMENTO	264.705,23C	144.584,60	63.233,27	183.353,90C
4985	TITULOS DESCONTADOS BCR FUNDO DE INVESTIMENTOS	211.062,78C	156.191,53	80.370,89	135.242,14C
4986	TITULOS DESCONTADOS R & G	0,00	14.839,42	165.234,72	150.395,30C
4839	SALDO ANTERIOR - 30/04/2019	77.020.707,65C	0,00	0,00	77.020.707,65C
4840	SALDO ANTEIOR - 30/04/2019	77.020.707,65C	0,00	0,00	77.020.707,65C
4923	SALDO ANTERIOR - 30/04/2019	77.020.707,65C	0,00	0,00	77.020.707,65C
4859	ADIANTAMENTO CLIENTES	4.257.930,24C	0,00	0,00	4.257.930,24C
4865	ADIANTAMENTO CONTRATO DE CAMBIO	7.836,14C	0,00	0,00	7.836,14C
4862	ASSOC. RECREATIVA MANNES	1.448,35C	0,00	0,00	1.448,35C
4868	BANCOS CONTA CORRENTE	1.126.486,47C	0,00	0,00	1.126.486,47C
4863	CBR MANNES TRANSPORTES (PC)	72.710,63C	0,00	0,00	72.710,63C
4850	COFINS A RECOLHER	3.961.888,72C	0,00	0,00	3.961.888,72C
4870	COMISSÁRIAS	5.345.496,71C	0,00	0,00	5.345.496,71C
4858	COMISSÕES	933.524,12C	0,00	0,00	933.524,12C
4856	CONT. PREV. S/ RECEITA BRUTA	3.858.122,05C	0,00	0,00	3.858.122,05C
4846	CONTRIBUIÇÃO SINDICAL A RECOLHER	139.689,88C	0,00	0,00	139.689,88C
4847	DÉCIMO TERCEIRO A PAGAR	251.643,91C	0,00	0,00	251.643,91C
4867	DEPOSITO NÃO IDENTIFICADO	3.403,07C	0,00	0,00	3.403,07C
4864	ENTREGA FUTURA	594.253,01C	0,00	0,00	594.253,01C
4844	F.G.T.S. A RECOLHER	2.537.938,52C	0,00	0,00	2.537.938,52C
4848	FÉRIAS A PAGAR	1.079.065,46C	0,00	0,00	1.079.065,46C
4871	FOMENTO	5.307.402,15C	0,00	0,00	5.307.402,15C
4920	FORNECEDORES	6.483.983,57C	0,00	0,00	6.483.983,57C
4852	I.C.M.S. A RECOLHER	15.073.293,48C	0,00	0,00	15.073.293,48C
4842	I.N.S.S. A RECOLHER S/FOLHA PGTO.	12.653.470,19C	0,00	0,00	12.653.470,19C
4843	I.N.S.S. A RECOLHER S/SERVIÇOS	120.332,87C	0,00	0,00	120.332,87C
4845	I.R.R.F. A RECOLHER S/FOLHA PGTO.	849.135,72C	0,00	0,00	849.135,72C
4851	I.R.R.F. A RECOLHER S/SERVIÇOS	153.275,32C	0,00	0,00	153.275,32C
4855	ICMS S.T A RECOLHER	5.969.110,79C	0,00	0,00	5.969.110,79C
4866	MUTUO MANNES TRANSPORTES LTDA	934.319,63C	0,00	0,00	934.319,63C
4849	PIS S/FATURAMENTO A RECOLHER	760.614,74C	0,00	0,00	760.614,74C
4853	RETENCAO ISS A RECOLHER	10.131,08C	0,00	0,00	10.131,08C
4854	RETENÇÃO PIS/COFINS/CSLL	304.221,39C	0,00	0,00	304.221,39C
4919	SALÁRIOS E ORDENADOS A PAGAR	98.421,82C	0,00	0,00	98.421,82C
4869	TITULOS DESCONTADOS	4.131.557,62C	0,00	0,00	4.131.557,62C
775	PASSIVO NÃO CIRCULANTE	121.994.427,21C	0,00	0,00	121.994.427,21C
876	CREDORES RECUPERAÇÃO JUDICIAL	19.657,02D	0,00	0,00	19.657,02D
4674	TRABALHISTAS	19.657,02D	0,00	0,00	19.657,02D

BALANCETE

Código	Descrição da conta	Saldo Anterior	Débito	Crédito	Saldo Atual
4675	AÇÃO TRABALHISTA	19.657,02D	0,00	0,00	19.657,02D
4918	SALDO ANTERIOR - 30/04/2019	122.014.084,23C	0,00	0,00	122.014.084,23C
4872	SALDO ANTERIOR - 30/04/2019	122.014.084,23C	0,00	0,00	122.014.084,23C
4873	SALDO ANTERIOR - 30/04/2019	122.014.084,23C	0,00	0,00	122.014.084,23C
4924	SALDO ANTERIOR - 30/04/2019	122.014.084,23C	0,00	0,00	122.014.084,23C
4908	FINANCIAMENTO A IMPORTAÇÃO	1.088.534,42C	0,00	0,00	1.088.534,42C
4909	ICMS PRODEC 2012	6.615.788,81C	0,00	0,00	6.615.788,81C
4910	IRPJ/CSLL A RECOLHER	7.021.399,06C	0,00	0,00	7.021.399,06C
4911	PARCELAMENTO - DÍVIDAS FINANCEIRAS	4.590.073,69C	0,00	0,00	4.590.073,69C
4912	PROVISÃO PARA CONTINGÊNCIAS	1.422.817,12C	0,00	0,00	1.422.817,12C
4913	RECOMPRA - TITULOS DESCONTADOS 2015	2.724.301,53C	0,00	0,00	2.724.301,53C
4917	RJ- BANCO SANTANDER	4.866.110,02C	0,00	0,00	4.866.110,02C
4916	RJ- FORNECEDORES	19.270.021,93C	0,00	0,00	19.270.021,93C
4901	RJ-AÇÃO TRABALHISTA	12.649.771,98C	0,00	0,00	12.649.771,98C
4902	RJ-BADESC	6.156.396,47C	0,00	0,00	6.156.396,47C
4893	RJ-BANCO CITIBANK	430.186,95C	0,00	0,00	430.186,95C
4904	RJ-BANCO DO BRASIL	4.715.815,11C	0,00	0,00	4.715.815,11C
4903	RJ-BANCO DO BRASIL	1.959.170,85C	0,00	0,00	1.959.170,85C
4891	RJ-BANCO DO ESTADO DO RIO GRANDE DO SUL	1.166.906,19C	0,00	0,00	1.166.906,19C
4905	RJ-BANCO FIBRA	4.251.272,11C	0,00	0,00	4.251.272,11C
4887	RJ-BANCO ITAÚ UNIBANCO	4.031.269,27C	0,00	0,00	4.031.269,27C
4892	RJ-BANCO TOPÁZIO	562.274,57C	0,00	0,00	562.274,57C
4888	RJ-BANCO VOTORANTIM	2.492.875,94C	0,00	0,00	2.492.875,94C
4907	RJ-BANRISUL	3.857.146,75C	0,00	0,00	3.857.146,75C
4897	RJ-BIC	4.599.350,05C	0,00	0,00	4.599.350,05C
4889	RJ-CAIXA ECONOMICA FEDERAL	2.053.795,39C	0,00	0,00	2.053.795,39C
4895	RJ-F.I.D.C - EXODUS III	242.091,52C	0,00	0,00	242.091,52C
4894	RJ-HSBC BANK BRASIL	344.432,03C	0,00	0,00	344.432,03C
4896	RJ-JGM	10.850.132,72C	0,00	0,00	10.850.132,72C
4900	RJ-NBC	1.754.385,02C	0,00	0,00	1.754.385,02C
4890	RJ-NBC BANK BRASIL	81.891,08C	0,00	0,00	81.891,08C
4898	RJ-SAFRA	4.941.910,73C	0,00	0,00	4.941.910,73C
4899	RJ-SOFISA	771.217,05C	0,00	0,00	771.217,05C
4914	SANTINVEST	4.526.429,22C	0,00	0,00	4.526.429,22C
4915	TRICURY	1.976.316,65C	0,00	0,00	1.976.316,65C
900	PATRIMÔNIO LÍQUIDO	106.615.176,92D	0,00	0,00	106.615.176,92D
901	CAPITAL SOCIAL	5.956.217,00C	0,00	0,00	5.956.217,00C
902	CAPITAL SOCIAL	5.956.217,00C	0,00	0,00	5.956.217,00C
903	CAPITAL SOCIAL REALIZADO	5.956.217,00C	0,00	0,00	5.956.217,00C
2779	PREJUÍZOS ACUMULADOS	108.111.233,44D	0,00	0,00	108.111.233,44D
2780	PREJUÍZOS ACUMULADOS	108.111.233,44D	0,00	0,00	108.111.233,44D
936	PREJUÍZOS ACUMULADOS	108.111.233,44D	0,00	0,00	108.111.233,44D
940	AJUSTE DE AVALIAÇÃO PATRIMONIAL	13.473.799,95C	0,00	0,00	13.473.799,95C
5021	AJUSTE AVALIAÇÃO PATRIMONIAL	13.473.799,95C	0,00	0,00	13.473.799,95C
941	AAP-AJUSTE DE AVALIAÇÃO PATRIMONIAL	13.473.799,95C	0,00	0,00	13.473.799,95C
2783	AJUSTES DE EXERCÍCIOS ANTERIORES	17.933.960,43D	0,00	0,00	17.933.960,43D
2784	AJUSTES DE EXERCÍCIOS ANTERIORES	17.933.960,43D	0,00	0,00	17.933.960,43D
938	AJUSTES DE EXERCÍCIOS ANTERIORES	17.933.960,43D	0,00	0,00	17.933.960,43D
1000	RESULTADO	3.032.051,37D	2.184.002,42	1.747.500,41	3.468.553,38D
1001	RECEITAS	5.968.898,25C	307.707,60	1.397.407,14	7.058.597,79C
1002	RECEITAS OPERACIONAIS	7.255.301,60C	57.925,89	1.394.744,93	8.592.120,64C
1003	RECEITA BRUTA	7.255.301,60C	57.925,89	1.394.744,93	8.592.120,64C
1004	VENDA PRODUTOS	6.494.153,01C	57.925,89	1.239.071,89	7.675.299,01C
1008	VENDAS DE MERCADORIAS	11.818,85C	0,00	0,00	11.818,85C
1020	EXPORTAÇÃO DE PRODUTOS	746.643,26C	0,00	155.673,04	902.316,30C
1024	INDUSTRIALIZAÇÃO P/ TERCEIROS	2.686,48C	0,00	0,00	2.686,48C
1060	(-) DEDUÇÕES DA RECEITA BRUTA	1.286.403,35D	249.781,71	2.662,21	1.533.522,85D
1061	DEVOLUÇÕES E ABATIMENTOS	46.835,02D	10.718,56	1.715,90	55.837,68D
1062	DEVOLUÇÃO DE PRODUTOS	46.835,02D	10.718,56	1.715,90	55.837,68D
1080	IMPOSTOS S/VENDAS E SERVIÇOS	1.239.568,33D	239.063,15	946,31	1.477.685,17D
1081	ICMS S/ VENDAS	657.648,93D	130.086,59	0,00	787.735,52D
1094	PIS S/ VENDAS	103.801,84D	19.439,06	168,80	123.072,10D
1095	COFINS S/ VENDAS	478.117,56D	89.537,50	777,51	566.877,55D
1121	CUSTOS	5.236.296,39D	1.383.018,66	346.970,67	6.272.344,38D
1122	CUSTOS IND./COM./SERVIÇOS	5.236.296,39D	1.383.018,66	346.970,67	6.272.344,38D
1123	CUSTO DOS PRODUTOS VENDIDOS	2.555.990,27D	891.543,17	317.472,57	3.130.060,87D
1124	E.I. ESTOQUES	273.075,16D	0,00	0,00	273.075,16D
1129	COMPRAS DE MATERIA PRIMA	3.230.929,61D	853.932,97	79.488,56	4.005.374,02D
1131	FRETES E CARRETOS	28.295,51D	7.140,54	425,93	35.010,12D
1133	INDUSTRIALIZAÇÃO POR TERCEIROS	275.104,26D	28.659,88	0,00	303.764,14D
1137	(-) DEVOLUÇÃO DE COMPRAS	3.889,13C	0,00	142,50	4.031,63C
1143	(-) E.F. ESTOQUES	824.003,47C	0,00	119.217,83	943.221,30C
1148	(-) PIS NÃO CUMULATIVO	66.398,99C	0,00	16.645,77	83.044,76C
1149	(-) COFINS NÃO CUMULATIVO	305.837,84C	0,00	76.671,38	382.509,22C
1150	(-) ICMS/ IPI S/ REMESSAS DIVERSAS	16.067,25D	1.809,78	783,99	17.093,04D

BALANCETE

Código	Descrição da conta	Saldo Anterior	Débito	Crédito	Saldo Atual
4698	(-) CREDITO COMPRA DE SIMPLES NACIONAL	53.159,71C	0,00	14.016,31	67.176,02C
4741	(-) BONIFICAÇÃO	15.082,29C	0,00	10.080,30	25.162,59C
4753	ICMS ST	889,91D	0,00	0,00	889,91D
1160	DESPESAS DIVERSAS DE PRODUÇÃO	1.284.370,28D	296.652,19	27.186,78	1.553.835,69D
1162	ENERGIA ELÉTRICA	187.135,74D	173.414,63	27.186,78	333.363,59D
1163	ÁGUA	5.993,91D	1.438,55	0,00	7.432,46D
1164	TELEFONE	17.420,86D	3.811,01	0,00	21.231,87D
1165	FERRAMENTAS E REPOSIÇÃO	379,25D	0,00	0,00	379,25D
1166	SERVIÇOS DE TERCEIROS	21.904,04D	0,00	0,00	21.904,04D
1169	ALUGUEIS	900.000,00D	100.000,00	0,00	1.000.000,00D
1170	COMBUSTÍVEIS E LUBRIFICANTES	14.564,62D	1.143,43	0,00	15.708,05D
1171	MATERIAL DE SEGURANÇA	2.447,51D	651,68	0,00	3.099,19D
1174	MATERIAL DE LIMPEZA	7.642,67D	1.583,88	0,00	9.226,55D
1177	CONCERTOS E REPAROS DE MAQS. E EQUIP.	27.782,78D	3.942,00	0,00	31.724,78D
1178	MATERIAL DE CONSUMO	35.548,73D	8.815,22	0,00	44.363,95D
1184	INFORMATICA	60.155,55D	412,87	0,00	60.568,42D
1186	CONSERVAÇÃO R REPAROS DE EDIFICAÇÕES	3.394,62D	1.438,92	0,00	4.833,54D
1195	CUSTO PESSOAL PRODUÇÃO	1.395.935,84D	194.823,30	2.311,32	1.588.447,82D
1196	SALÁRIOS E ORDENADOS	721.824,88D	109.762,81	740,52	830.847,17D
1198	PREVIDÊNCIA SOCIAL	220.030,81D	33.038,70	0,00	253.069,51D
1199	FGTS	170.288,28D	9.177,28	0,00	179.465,56D
1200	DECIMO TERCEIRO SALÁRIO	98.796,60D	12.414,36	81,72	111.129,24D
1201	FÉRIAS	113.330,68D	16.287,80	0,00	129.618,48D
1203	CONDUÇÃO	1.387,81D	0,00	0,00	1.387,81D
1204	ALIMENTAÇÃO	59.002,93D	11.585,06	1.399,68	69.188,31D
1207	ASSISTÊNCIA MÉDICA E SOCIAL	6.293,50D	761,65	89,40	6.965,75D
1208	SEGURO DE VIDA EM GRUPO	4.980,35D	1.795,64	0,00	6.775,99D
1315	DESPESAS OPERACIONAIS	3.463.976,95D	413.162,13	3.122,60	3.874.016,48D
1316	DESPESAS COM VENDAS	948.078,19D	262.735,58	56,43	1.210.757,34D
1317	DESPESAS COM VENDAS	948.078,19D	262.735,58	56,43	1.210.757,34D
1318	SALÁRIOS E ORDENADOS	14.766,63D	2.266,00	0,00	17.032,63D
1320	PREVIDÊNCIA SOCIAL	4.350,65D	668,95	0,00	5.019,60D
1321	FGTS	1.187,31D	181,28	0,00	1.368,59D
1322	DECIMO TERCEIRO SALARIO	2.224,32D	276,01	16,22	2.484,11D
1323	FÉRIAS	2.965,77D	368,01	21,62	3.312,16D
1330	COMISSÕES	304.212,60D	67.683,99	0,00	371.896,59D
1335	FRETES	44.565,90D	2.725,99	18,59	47.273,30D
1336	VIAGENS E ESTADAS	4.252,89D	0,00	0,00	4.252,89D
1338	QUOTAS DE DEPRECIÇÃO	503.842,14D	167.987,43	0,00	671.829,57D
1344	FEIRAS/EXPOSIÇÕES	31.468,82D	0,00	0,00	31.468,82D
1346	DESPESAS ADJANEIRAS	200,00D	0,00	0,00	200,00D
1347	SERVIÇOS PRESTADOS POR TERCEIROS	14.793,54D	9.327,00	0,00	24.120,54D
1348	DESPESAS DIVERSAS	266,25D	0,00	0,00	266,25D
1350	MATERIAL DE CONSUMO	0,00	635,00	0,00	635,00D
1353	DESPESAS COM EXPORTAÇÃO	97,00D	0,00	0,00	97,00D
1355	CONCERTOS E REPAROS	150,00D	0,00	0,00	150,00D
1356	ROYALTIES	3.652,08D	535,62	0,00	4.187,70D
4740	BONIFICAÇÃO	15.082,29D	10.080,30	0,00	25.162,59D
1374	DESPESAS ADMINISTRATIVAS	2.326.422,05D	124.658,26	0,00	2.451.080,31D
1375	DESPESAS ADMINISTRATIVAS	2.326.422,05D	124.658,26	0,00	2.451.080,31D
1376	SALÁRIOS E ORDENADOS	210.545,88D	19.283,44	0,00	229.829,32D
1377	PRÓ-LABORE	450.000,00D	25.000,00	0,00	475.000,00D
1378	PREVIDÊNCIA SOCIAL	60.840,14D	5.736,92	0,00	66.577,06D
1379	PREVIDÊNCIA SOCIAL - ADM.	90.000,00D	5.000,00	0,00	95.000,00D
1380	FGTS	48.944,79D	1.554,65	0,00	50.499,44D
1381	DECIMO TERCEIRO SALARIO	26.832,08D	2.357,05	0,00	29.189,13D
1382	FÉRIAS	26.865,83D	3.142,86	0,00	30.008,69D
1385	ALIMENTAÇÃO	15,84D	0,00	0,00	15,84D
1393	PROPAGANDA	55.862,29D	4.793,55	0,00	60.655,84D
1397	QUOTAS DE DEPRECIÇÃO	1.042.814,17D	1.773,45	0,00	1.044.587,62D
1400	MATERIAL ESCRITÓRIO	11.761,00D	433,57	0,00	12.194,57D
1402	EMBALAGENS	60,00D	0,00	0,00	60,00D
1404	DESPESAS POSTAIS	6.293,75D	445,80	0,00	6.739,55D
1406	SERVIÇOS PRESTADOS POR TERCEIROS	30.234,48D	23.600,00	0,00	53.834,48D
1408	PRÊMIOS DE SEGUROS	27.459,59D	548,29	0,00	28.007,88D
1409	MATERIAL DE CONSUMO	4.650,06D	348,00	0,00	4.998,06D
1416	INFORMATICA	25.922,14D	2.118,56	0,00	28.040,70D
1418	ASSISTÊNCIA CONTÁBIL E FISCAL	42.201,03D	8.453,55	0,00	50.654,58D
1419	ASSISTÊNCIA JURÍDICA	92.277,49D	14.320,41	0,00	106.597,90D
1421	MENSALIDADE DE ASSOCIAÇÕES	71.150,22D	5.748,16	0,00	76.898,38D
1425	CONCERTOS E REPAROS DE EDIFICAÇÕES	1.016,81D	0,00	0,00	1.016,81D
1426	DESPESAS COM CARTORIO	674,46D	0,00	0,00	674,46D
1434	DESPESAS FINANCEIRAS	180.883,78D	23.773,64	3.066,17	201.591,25D
1435	DESPESAS FINANCEIRAS	181.823,08D	23.773,64	0,00	205.596,72D
1436	JUROS PASSIVOS	762,58D	463,71	0,00	1.226,29D
1438	MULTAS DE MORA	7.187,09D	0,00	0,00	7.187,09D
1439	DESPESAS BANCÁRIAS	21.256,97D	5.346,54	0,00	26.603,51D
1444	DESPESA C/DESC.TITULOS	138.785,32D	17.685,98	0,00	156.471,30D

BALANCETE

Código	Descrição da conta	Saldo Anterior	Débito	Crédito	Saldo Atual
1446	CARTÓRIO E PROCESSOS	13.831,12D	277,41	0,00	14.108,53D
1450	(-) RECEITAS FINANCEIRAS	939,30C	0,00	3.066,17	4.005,47C
1452	DESCONTOS OBTIDOS	939,30C	0,00	0,00	939,30C
1453	JUROS S/APLICAÇÃO	0,00	0,00	3.066,17	3.066,17C
1461	DESPESAS TRIBUTARIAS	8.592,93D	1.994,65	0,00	10.587,58D
1462	DESPESAS TRIBUTÁRIAS	8.592,93D	1.994,65	0,00	10.587,58D
1467	IMPOSTOS E TAXAS	5.941,50D	1.994,65	0,00	7.936,15D
1468	MULTAS IMPOSTOS	1.723,95D	0,00	0,00	1.723,95D
1474	IBAMA	927,48D	0,00	0,00	927,48D
2401	OUTRAS RECEITAS E DESPESAS	300.676,28D	80.114,03	0,00	380.790,31D
2402	OUTRAS RECEITAS E DESPESAS	300.676,28D	80.114,03	0,00	380.790,31D
2425	OUTRAS DESPESAS	84,57C	0,00	0,00	84,57C
4981	JUROS S/ CAPITAL PRÓPRIO	84,57C	0,00	0,00	84,57C
2440	DESPESAS NÃO DEDUTÍVEIS	300.760,85D	80.114,03	0,00	380.874,88D
2447	OUTRAS DESPESAS NÃO DEDUTÍVEIS	300.760,85D	80.114,03	0,00	380.874,88D

RESUMO DO BALANCETE

ATIVO	108.013.296,51D	3.360.601,36	9.414.722,90	101.959.174,97D
PASSIVO	111.045.347,88C	8.274.094,19	2.656.474,66	105.427.728,35C
RESULTADO	3.032.051,37D	2.184.002,42	1.747.500,41	3.468.553,38D
CONTAS DEVEDORAS	111.045.347,88D	5.544.603,78	11.162.223,31	105.427.728,35D
CONTAS CREDORAS	111.045.347,88C	8.274.094,19	2.656.474,66	105.427.728,35C
RESULTADO DO MES	0,00	436.502,01	0,00	436.502,01D
RESULTADO DO EXERCÍCIO	3.032.051,37D	3.468.553,38	0,00	3.468.553,38D

 ROBERTO MANNES
 SÓCIO
 CPF: 443.888.539-68

 NOELI JUSSARA MEURER
 Reg. no CRC - SC sob o No. 035245/O-4
 CPF: 056.873.399-14

SUBSTABELECIMENTO SEM RESERVA

Processo:

0801136-87.2014.8.24.0026/SC

Sequência Evento:

78

Substabelecido:

SC007688 - PAULO LUIZ DA SILVA MATTOS - ADVOGADO

Substabelecete:

RS073328 - CAROLINA MIGUEZ DE ALMEIDA - ADVOGADO

Tipo:

Substabelecimento sem reserva

Data:

17/05/2021 11:40:53

Usuário que assina digitalmente o substabelecimento:

RS073328 - CAROLINA MIGUEZ DE ALMEIDA - ADVOGADO

Substabelecimento assinado eletronicamente pelo usuário acima indicado na forma do art. 1º, § 2º, III, b da Lei nº 11.419/2006.

Substabelecimento realizado em conformidade com o disposto no art. 29 da Resolução Conjunta nº 05/2018, que dispõe sobre a tramitação do processo eletrônico no sistema eproc no âmbito do Poder Judiciário do Estado de Santa Catarina: "Art. 29. O substabelecimento com ou sem reserva dos poderes outorgados pela parte será feito pelo substabelecete em rotina própria no eproc somente para advogados previamente credenciados como usuários, dispensada a juntada de qualquer documento. Parágrafo único. A revogação de substabelecimento com reserva será feita diretamente no sistema, pelo substabelecete, na forma do caput deste artigo."

Evento 79

Evento:

LEVANTADA_A_SUSPENSAO_OU_SOBRESTAMENTO_DOS_AUTOS

Data:

14/09/2021 13:16:56

Usuário:

DAIANEFREITAG - DAIANE FREITAG ROCHA - CHEFE DE CARTÓRIO

Processo:

0801136-87.2014.8.24.0026/SC

Sequência Evento:

79

Evento 80

Evento:

ATO_ORDINATORIO_PRATICADO

Data:

15/09/2021 15:36:49

Usuário:

DAIANEFREITAG - DAIANE FREITAG ROCHA - CHEFE DE CARTÓRIO

Processo:

0801136-87.2014.8.24.0026/SC

Sequência Evento:

80



**ESTADO DE SANTA CATARINA
PODER JUDICIÁRIO
1ª Vara da Comarca de Guaramirim**

Rua João Soter Correa, 300 - Bairro: Amizade - CEP: 89270000 - Fone: (47)3130-8834 - www.tjsc.jus.br - Email: guaramirim.vara1@tjsc.jus.br

AÇÃO DE EXIGIR CONTAS Nº 0801136-87.2014.8.24.0026/SC

AUTOR: GILSON AMILTON SGROTT

ATO ORDINATÓRIO

Encaminho os presentes autos para manifestação do Ministério Público.

Documento eletrônico assinado por **DAIANE FREITAG ROCHA, Chefe de Cartório**, na forma do artigo 1º, inciso III, da Lei 11.419, de 19 de dezembro de 2006. A conferência da **autenticidade do documento** está disponível no endereço eletrônico https://eproc1g.tjsc.jus.br/eproc/externo_controlador.php?acao=consulta_autenticidade_documentos, mediante o preenchimento do código verificador **310019048074v2** e do código CRC **e1928fc9**.

Informações adicionais da assinatura:
Signatário (a): DAIANE FREITAG ROCHA
Data e Hora: 15/9/2021, às 15:36:49

0801136-87.2014.8.24.0026

310019048074 .V2

Evento 81

Evento:

EXPEDIDA_CERTIFICADA_A_INTIMACAO_ELETRONICA

Data:

15/09/2021 15:36:50

Usuário:

DAIANEFREITAG - DAIANE FREITAG ROCHA - CHEFE DE CARTÓRIO

Processo:

0801136-87.2014.8.24.0026/SC

Sequência Evento:

81

Mp:

MINISTÉRIO PÚBLICO DO ESTADO DE SANTA CATARINA

Prazo:

10 Dias

Status:

FECHADO

Data Inicial:

27/09/2021 00:00:00

Data Final:

08/10/2021 23:59:59

Procurador Citado/Intimado:

MINISTÉRIO PÚBLICO DE SANTA CATARINA

Evento 82

Evento:

CONFIRMADA_A_INTIMACAO_ELETRONICA___REFER__AO_EVENTO__81

Data:

24/09/2021 15:58:47

Usuário:

SECJE - SISTEMA DE PROCESSO ELETRÔNICO -

Processo:

0801136-87.2014.8.24.0026/SC

Sequência Evento:

82

Evento 83

Evento:

PETICAO___REFER___AO_EVENTO__81

Data:

05/10/2021 12:57:40

Usuário:

WS-MPSIG - WS-MPSIG - USUARIO DE INTEGRACAO - SISTEMA DE PROCURADORIA EXTERNO

Processo:

0801136-87.2014.8.24.0026/SC

Sequência Evento:

83

Recuperação Judicial

Autos EPROC n. 0801136-87.2014.8.24.0026

SIG n. 08.2017.00105757-8

Excelentíssimo Juiz

Trata-se de processo para acompanhamento dos relatórios mensais do administrador judicial em relação à recuperação judicial do grupo **Mannes**, formado pelas empresas **Mannes LTDA. e BM Empreendimentos e Participações S/A.**

No evento 77 foi apresentado relatório relativo às atividades do devedor de janeiro a outubro de 2020.

Pelo ato ordinatório de evento 80, encaminhou-se os autos ao Ministério Público.

É o relatório do essencial.

O Ministério Público está ciente do relatório apresentado e manifesta pela intimação da recuperanda para que se manifeste a despeito do relatório apresentado.

Guaramirim, 05 de outubro de 2021.

[assinado digitalmente]
Rafael P. Sampaio
Promotor de Justiça

Evento 84

Evento:

CONCLUSOS_PARA_DECISAO

Data:

09/11/2021 12:25:53

Usuário:

DAIANEFREITAG - DAIANE FREITAG ROCHA - CHEFE DE CARTÓRIO

Processo:

0801136-87.2014.8.24.0026/SC

Sequência Evento:

84

Evento 85

Evento:

DETERMINADA_A_INTIMACAO

Data:

22/11/2021 16:09:06

Usuário:

MANKE - ROGÉRIO MANKE - MAGISTRADO

Processo:

0801136-87.2014.8.24.0026/SC

Sequência Evento:

85



Poder Judiciário
JUSTIÇA ESTADUAL
Tribunal de Justiça do Estado de Santa Catarina
1ª Vara da Comarca de Guaramirim

Rua João Soter Correa, 300 - Bairro: Amizade - CEP: 89270000 - Fone: (47)3130-8834 - www.tjsc.jus.br - Email: guaramirim.vara1@tjsc.jus.br

AÇÃO DE EXIGIR CONTAS Nº 0801136-87.2014.8.24.0026/SC

AUTOR: GILSON AMILTON SGROTT

DESPACHO/DECISÃO

Expeça-se mandado de penhora, depósito (credor), avaliação, remoção e constatação dos bens constribuídos, objetivando a sua descrição, a indicação de seu estado, a aferição de seu valor e, se for imóvel, se comporta cômoda divisão, consoante arts. 870, 872, I a II e § 1º, e 873, I a III, do CPC.

Quando não encontrar bens penhoráveis, deve o oficial de justiça descrever os bens que guarnecem a residência ou o estabelecimento da parte executada, caso seja pessoa jurídica (art. 836, § 1º, do CPC).

Intimem-se as partes para se manifestarem sobre a devolução do mandado, dentro do prazo de 15 dias.

Não havendo resposta, intime-se a parte exequente para que, no prazo de cinco dias, indique outros bens passíveis de penhora, sob pena de suspensão e arquivamento.

Documento eletrônico assinado por **ROGÉRIO MANKE, Juiz de Direito**, na forma do artigo 1º, inciso III, da Lei 11.419, de 19 de dezembro de 2006. A conferência da **autenticidade do documento** está disponível no endereço eletrônico https://eproc1g.tjsc.jus.br/eproc/externo_controlador.php?acao=consulta_autenticidade_documentos, mediante o preenchimento do código verificador **310021688437v2** e do código CRC **6b446728**.

Informações adicionais da assinatura:
Signatário (a): ROGÉRIO MANKE
Data e Hora: 22/11/2021, às 16:9:6

0801136-87.2014.8.24.0026

310021688437 .V2

Evento 86

Evento:

EXPEDIDA_CERTIFICADA_A_INTIMACAO_ELETRONICA

Data:

22/11/2021 16:09:06

Usuário:

MANKE - ROGÉRIO MANKE - MAGISTRADO

Processo:

0801136-87.2014.8.24.0026/SC

Sequência Evento:

86

Requerente:

GILSON AMILTON SGROTT

Prazo:

15 Dias

Status:

FECHADO

Data Inicial:

03/12/2021 00:00:00

Data Final:

27/01/2022 23:59:59

Procurador Citado/Intimado:

GILSON AMILTON SGROTT, DANIEL BURCHARDT PICCOLI, MARCELO PEREIRA LOBO, PAULO LUIZ D

Suspensões e Feriados:

RECESSO: 20/12/2021 a 06/01/2022

SUSPENSÃO DE PRAZOS: 07/01/2022 a 20/01/2022

Dia da Justiça: 08/12/2021

SUBSTABELECIMENTO SEM RESERVA

Processo:

0801136-87.2014.8.24.0026/SC

Sequência Evento:

87

Substabelecido:

SC007688 - PAULO LUIZ DA SILVA MATTOS - ADVOGADO

Substabelecete:

RS066364 - DANIEL BURCHARDT PICCOLI - ADVOGADO

Tipo:

Substabelecimento sem reserva

Data:

24/11/2021 11:32:11

Usuário que assina digitalmente o substabelecimento:

RS066364 - DANIEL BURCHARDT PICCOLI - ADVOGADO

Substabelecimento assinado eletronicamente pelo usuário acima indicado na forma do art. 1º, § 2º, III, b da Lei nº 11.419/2006.

Substabelecimento realizado em conformidade com o disposto no art. 29 da Resolução Conjunta nº 05/2018, que dispõe sobre a tramitação do processo eletrônico no sistema eproc no âmbito do Poder Judiciário do Estado de Santa Catarina: "Art. 29. O substabelecimento com ou sem reserva dos poderes outorgados pela parte será feito pelo substabelecete em rotina própria no eproc somente para advogados previamente credenciados como usuários, dispensada a juntada de qualquer documento. Parágrafo único. A revogação de substabelecimento com reserva será feita diretamente no sistema, pelo substabelecete, na forma do caput deste artigo."

Evento 88

Evento:

CONFIRMADA_A_INTIMACAO_ELETRONICA___REFER__AO_EVENTO__86

Data:

02/12/2021 23:59:59

Usuário:

SECJE - SISTEMA DE PROCESSO ELETRÔNICO -

Processo:

0801136-87.2014.8.24.0026/SC

Sequência Evento:

88

Evento 89

Evento:

PETICAO___REFER___AO_EVENTO___86

Data:

14/12/2021 10:56:37

Usuário:

SC009022 - GILSON AMILTON SGROTT - ADVOGADO

Processo:

0801136-87.2014.8.24.0026/SC

Sequência Evento:

89



OAB/SC 9022

Centro Empresarial João Dionísio Vechi
Rua Felipe Schmidt, 31 - 3º Andar/Sala 302 - Centro
CEP 88.350-075 - Brusque/SC - Fone/FAX: 47 3044-7005
esgrott@terra.com.br - www.gilsonsgrott.com.br

RELATÓRIO DO ADMINISTRADOR JUDICIAL

RELATIVO AS ATIVIDADES DO DEVEDOR - NOVEMBRO E DEZEMBRO DE 2020



OAB/SC 9022
Gilson A. Sgrott

ADMINISTRAÇÃO JUDICIAL





Gilson A. Sgrott
ADVOCADO

OAB/SC 9022

Centro Empresarial João Dionísio Vechi
Rua Felipe Schmidt, 31 - 3º Andar/Sala 302 - Centro
CEP 88.350-075 - Brusque/SC - Fone/FAX: 47 3044-7005
esgrott@terra.com.br - www.gilsonsgrott.com.br

1. DA EMPRESA

O grupo Mannes, é formado pelas empresas Mannes Ltda e BM empreendimento e participações S/A, é uma empresa de característica familiar com mais de 30 anos.

A atividade encontra-se concentrada na Rod. BR-280, km 58,5, 89270 000 Guaramirim, Santa Catarina, Brasil.

Tem como principal atividade a produção de colchões e estofados, sendo que após a venda UPI-colchões, em abril de 2019, a atividade ficou restrita a produção de estofados.

O quadro de Credores Concursais da Mannes LTDA é composto por 1249 credores divididos em 3 (três) classes, cujos créditos totalizam R\$ 77.808.605,77, distribuídos da seguinte forma:

Nº	CLASSE	VALOR
775	CLASSE I - CREDITORES TRABALHISTAS	4.233.560,14
3	CLASSE II - CREDITORES GARANTIA REAL	9.440.563,78
471	CLASSE III - QUIROGRAFÁRIOS	64.134.481,85
	TOTAIS	

Diante desse quadro não restou outra saída para a empresa a não ser ingressar com o pedido de recuperação judicial em juiz para buscar seu soerguimento e conseguir cumprir com sua função social.

2. Do Setor de Pessoal

A fim de atender ao princípio *manutenção do emprego dos trabalhadores*, está sendo fiscalizado o Setor de RH, para conhecimento da atual situação dos funcionários da Recuperanda.

No mês em análise, constatou-se o seguinte número de funcionários:

	Funcionários Ativos	Funcionários afastados
dez/19	81	8
jan/20	66	10
fev/20	70	10
mar/20	72	11
abr/20	71	12
mai/20	53	12
jun/20	58	13
jul/20	66	12
ago/20	68	9
set/20	68	9
out/20	64	10
nov/20	67	12
dez/20	68	10



Gilson A. Sgrott
ADVOCADO

OAB/SC 9022

Centro Empresarial João Dionísio Vechi
Rua Felipe Schmidt, 31 - 3º Andar/Sala 302 - Centro
CEP 88.350-075 - Brusque/SC - Fone/FAX: 47 3044-7005
gsgrott@terra.com.br - www.gilsonsgrott.com.br

Quanto aos salários, temos os seguintes pagamentos, estando devidamente QUITADOS, sendo:

Salários quitados

dez/19	R\$164.054,27
jan/20	R\$165.808,44
fev/20	R\$199.174,52
mar/20	R\$172.793,41
abr/20	R\$427.658,57
mai/20	R\$118.855,40
jun/20	R\$114.496,31
jul/20	R\$167.257,87
ago/20	R\$127.107,53
set/20	R\$123.972,94
out/20	R\$134.918,89
nov/20	R\$137.928,91
dez/20	R\$157.075,23

3. Da Atividade

Objetivando verificar se a empresa também atende ao princípio da *manutenção da fonte produtora* - verificou-se o setor de produção/serviço da Recuperanda.

Na análise realizada juntamente com o perito técnico e equipe, constatou-se que a Recuperanda se encontra em TOTAL FUNCIONAMENTO na área de produção de estofados.

Comprovando-se a continuidade da atividade, apresenta-se o seguinte faturamento¹:

Faturamento

dez/19	R\$	872.920,56
jan/20	R\$	807.153,53
fev/20	R\$	895.002,79
mar/20	R\$	467.972,54
abr/20	R\$	302.753,63
mai/20	R\$	487.338,73
jun/20	R\$	771.060,77
jul/20	R\$	1.111.243,37
ago/20	R\$	1.030.618,74
set/20	R\$	1.330.168,09
out/20	R\$	1.326.588,75
nov/20	R\$	1.311.606,38
dez/20	R\$	1.297.854,63

¹ Relatório elaborada com base nos Balanços informados até a presente data.



Gilson A. Sgrott
ADVOCADO

OAB/SC 9022

Centro Empresarial João Dionísio Vechi
Rua Felipe Schmidt, 31 - 3º Andar/Sala 302 - Centro
CEP 88.350-075 - Brusque/SC - Fone/FAX: 47 3044-7005
esgrott@terra.com.br - www.gilsonsgrott.com.br

4. Dos Tributos e Contribuições

Informa que assim se apresenta as obrigações tributárias atualmente:

- FGTS - Quitado
- INSS retido - Não quitado
- INSS - Não quitado
- IR - Não quitado
- ICMS - Não quitado
- PIS - Não quitado
- COFINS - Não quitado

5. ANÁLISE CONTÁBIL SOBRE O BALANÇO DO MÊS DE DEZEMBRO/2020

No balancete entregue pela empresa, referente ao ano de 2020, apresenta um prejuízo de R\$ 4.874.227,52. O valor do lucro operacional foi de R\$ 722.495,47. A diferença entre o resultado operacional e o resultado da empresa, é dividido em grande parte às despesas financeiras que acumuladamente no ano, totalizam o valor de R\$ 210.126,53. O Passivo está a Descoberto (que significa, contabilmente falando, que se a empresa vendesse todo o

seu patrimônio, ainda assim ficaria devendo tal valor) no valor total de R\$ 106.088.252,08. A empresa tem um ATIVO CIRCULANTE (que é uma referência aos bens e direitos que podem ser convertidos em dinheiro em curto prazo. Os ativos que podem ser considerados como circulantes incluem: dinheiro em caixa, conta movimento em banco, aplicações financeiras, contas a receber, estoques, despesas antecipadas, numerário em caixa, depósito bancário, mercadorias, matérias-primas e títulos) no valor de R\$ 22.471.452,60 e um ATIVO TOTAL (O Ativo Total compreende os bens e direitos da companhia, expressos em moeda local) de R\$ 86.396.064,56.

O passivo circulante (Corresponde às contas que sejam realizáveis dentro do exercício social da empresa, prazo este de 12 meses. Também é conhecido como exigível a curto prazo) em o montante de R\$ 77.284.750,63. O passivo não circulante (é conjunto de obrigações da entidade, inclusive financiamentos para aquisição de direitos do ativo não-circulante, quando se vencerem após o exercício seguinte (além do prazo de 12 meses)) apresenta o montante de R\$ 120.073.793,53.

Nos valores acima, descritos como ativo circulante, ativo total, passivo circulante e passivo não circulante, há a inclusão de valores desde a fundação da empresa, ou seja, antes



OAB/SC 9022

Centro Empresarial João Dionísio Vechi
Rua Felipe Schmidt, 31 - 3º Andar/Sala 302 - Centro
CEP 88.350-075 - Brusque/SC - Fone/FAX: 47 3044-7005
gserott@terra.com.br - www.gilsonsgrott.com.br

do pedido de recuperação judicial, portanto majorados, devido ao carregamento desses valores.

A empresa foi orientada a arrumar os valores, para adequá-los a realidade atual. Alega que está encontrando dificuldade pois legalmente é impossível separar as contas, novas e antigas. Desse modo, foi comentado de fazer num balancete só, a descrição de contas novas (pós RJ) e contas antigas (antes do pedido de RJ). Para que tanto os sócios, quanto o administrador judicial possa se posicionar quanto a viabilidade ou não da operação de agora em diante.

Silvio Giancesini
CPF: 528.302.849-68
CRC/SC: 013782-0-9
CRA/SC: 25797

6. FORMAS DE COMUNICAÇÃO COM O PROCESSO E O ADMINISTRADOR JUDICIAL

Visando a transparência e auxiliar os credores o site do administrador judicial possui documentos que podem ser usados como modelo para pedidos de habilitação/impugnação, bem como possuiu canal onde o interessado pode encaminhar a sua dúvida através do site.

Bem como, poderão está encaminhando os documentos para participarem da assembleia geral de credores.

Este administrador Judicial possui os seguintes acessos de comunicação virtual para outros esclarecimentos necessários:

- www.gilsonsgrott.com.br
- gsgrott@terra.com.br
- gabriel-edu@hotmail.com
- @admjudicialgilsonsgrott
- (47) 3044-7005 (Dr. Gilson ou Dr. Gabriel)



OAB/SC 9022
Centro Empresarial João Dionísio Vechi
Rua Felipe Schmidt, 31 - 3º Andar/Sala 302 - Centro
CEP 88.350-075 - Brusque/SC - Fone/FAX: 47 3044-7005
gsgrott@terra.com.br - www.gilsonsgrott.com.br

7. DO CUMPRIMENTO DO PLANO

A empresa Recuperanda teve aprovado o plano no ano de 2014, que constituía em pagamentos periódicos aos credores, porém foi modificado por planos alternativos analisados e aprovados no ano 2016 e no ano 2018.

Sua principal alteração ocorreu no ano de 2018 no qual previu a criação da UPI-colchões, alienada mediante ato público em abril de 2019 e restando assim a forma de pagamento aos credores:

Credores concursual:

Forma: na forma do artigo 83, principiando pelos trabalhistas

Origem dos valores: R\$2.000.000,00 (mais juros e correção) já depositados pela Recuperanda, a serem acrescidos do resultado da venda dos bens imóveis não operacionais.

Momento: após a venda dos bens operacionais.

Credores extraconcursal:

Forma: na forma do artigo 83, principiando pelos trabalhistas

Origem dos valores: Saldo decorrente da venda da UPI-Colchões

Momento: aguardando decisão judicial para liberação.

DO PEDIDO

Ante o exposto, vem com o devido acato perante V.Exa. requerer:

- a) o recebimento do relatório de atividades do Devedor, do mês de **novembro e dezembro/2020;**
- b) seja, após a devida análise julgado bom e aprovado.

Nestes Termos,

É o Relatório.

Guaramirim, 26 de dezembro de 2020.

GILSON AMILTON SGROTT

ADVOGADO – OAB/SC. 9022

Administrador Judicial – Trans. Telles

Rol de Documentos em Anexo.

Anexo I - Balanço

BALANCETE

Código	Classificação	Descrição da conta	Saldo Anterior	Débito	Crédito	Saldo Atual
1	1	ATIVO	112.851.851,22D	32.485.697,00	58.941.483,66	86.396.064,56D
2	1.1	ATIVO CIRCULANTE	46.313.758,61D	32.437.677,26	56.279.983,27	22.471.452,60D
3	1.1.01	DISPONIVEL	596.297,89D	14.976.704,95	15.443.108,42	129.894,42D
4	1.1.01.01	CAIXAS	595.665,88D	245.252,50	712.327,79	128.590,59D
5	1.1.01.01.001	CAIXA GERAL	595.665,88D	245.252,50	712.327,79	128.590,59D
34	1.1.01.02	BANCOS CONTA MOVIMENTO	30,06D	14.282.853,63	14.282.756,04	127,65D
36	1.1.01.02.002	BRANDESCO	1,00D	13.235.985,16	13.235.985,16	1,00D
4602	1.1.01.02.042	VIACREDI	29,06D	1.046.868,47	1.046.770,88	126,65D
86	1.1.01.04	BANCOS CONTA APLICACOES	601,95D	448.598,82	448.024,59	1.176,18D
88	1.1.01.04.002	BRANDESCO	601,95D	448.598,82	448.024,59	1.176,18D
140	1.1.02	REALIZAVEL NO EXERCICIO	32.133.218,92D	15.593.452,59	36.574.076,56	11.152.594,95D
141	1.1.02.01	CLIENTES	31.710.903,17D	11.813.641,86	27.812.966,68	15.711.578,35D
142	1.1.02.01.001	DUPLICATAS A RECEBER - M. INTERNO	25.805.532,00D	10.543.162,44	27.775.192,47	8.573.501,97D
4609	1.1.02.01.002	DUPLICATAS A RECEBER - M. EXTERNO	2.150.279,06D	1.270.479,42	37.774,21	3.382.984,27D
146	1.1.02.01.005	TITULOS A RECEBER	3.755.092,11D	0,00	0,00	3.755.092,11D
155	1.1.02.02	(-) TITULOS DESCONTADOS	5.374.801,71C	0,00	0,00	5.374.801,71C
174	1.1.02.02.019	PROVISAO VALORES DUVIDOSOS	5.374.801,71C	0,00	0,00	5.374.801,71C
185	1.1.02.03	OUTROS REALIZAVEIS	4.915.452,58D	3.019.408,80	7.620.843,92	314.017,46D
186	1.1.02.03.001	ADIANTAMENTO A FORNECEDORES - NACIONAIS	4.882.980,98D	980.728,60	5.853.743,44	9.966,14D
189	1.1.02.03.001	ADIANTAMENTO DE QUECH REPRES. (CARLOS)	0,00	2.000.000,00	1.700.000,00	300.000,00D
192	1.1.02.03.007	ADIANTAMENTO DE FERIAS S/PERIODO	32.471,60D	38.680,20	67.100,48	4.051,32D
208	1.1.02.04	IMPOSTOS A RECUPERAR	881.664,88D	760.401,93	1.140.265,96	501.800,85D
218	1.1.02.04.010	ICMS A RECUPERAR	0,00	660.508,64	660.304,85	203,79D
222	1.1.02.04.014	IPI A RECUPERAR	881.664,88D	99.689,50	479.961,11	501.393,27D
4613	1.1.02.04.061	ICMS S/ ATIVO	0,00	203,79	0,00	203,79D
280	1.1.04	ESTOQUES	273.075,16D	1.867.519,72	990.000,00	1.150.594,88D
281	1.1.04.01	ESTOQUES - MATRIZ	273.075,16D	1.867.519,72	990.000,00	1.150.594,88D
5018	1.1.04.01.014	ESTOQUES	273.075,16D	1.867.519,72	990.000,00	1.150.594,88D
4770	1.1.07	SALDOS ANTERIORES - 30/04/2019	13.311.166,64D	0,00	3.272.798,29	10.038.368,35D
4771	1.1.07.01	SALDOS ANTERIORES - 30/04/2019	13.311.166,64D	0,00	3.272.798,29	10.038.368,35D
4772	1.1.07.01.001	SALDOS ANTERIORES - 30/04/2019	13.311.166,64D	0,00	3.272.798,29	10.038.368,35D
4921	1.1.07.01.001.1	SALDO ANTERIOR - 30/04/2019	13.311.166,64D	0,00	3.272.798,29	10.038.368,35D
4811	1.1.07.01.001.1.0	ADIANTAMENTO A FORNECEDORES - NACIONAI	2.688.095,00D	0,00	2.688.095,00	0,00
4812	1.1.07.01.001.1.0	ADIANTAMENTO DE FORNECEDORES - INTERNACIONA	584.703,29D	0,00	584.703,29	0,00
4793	1.1.07.01.001.1.0	BANCO ATHENA	124.406,13D	0,00	0,00	124.406,13D
4773	1.1.07.01.001.1.0	BANCO BICBANCO	0,97D	0,00	0,00	0,97D
4805	1.1.07.01.001.1.0	BANCO INDUSVAL	108,15D	0,00	0,00	108,15D
4778	1.1.07.01.001.1.0	BANCO ITAU	5.038,61D	0,00	0,00	5.038,61D
4804	1.1.07.01.001.1.0	BANCO ITAU	434,02D	0,00	0,00	434,02D
4779	1.1.07.01.001.1.0	BANCO SAFRA	2.318,70D	0,00	0,00	2.318,70D
4777	1.1.07.01.001.1.0	BANCO TRICURY	4.809,22D	0,00	0,00	4.809,22D
4774	1.1.07.01.001.1.0	BANCO VOTORANTIN	149.101,26D	0,00	0,00	149.101,26D
4795	1.1.07.01.001.1.0	BANICRED	5.066,86D	0,00	0,00	5.066,86D
4791	1.1.07.01.001.1.0	BANPAR	52.225,25D	0,00	0,00	52.225,25D
4780	1.1.07.01.001.1.0	BANRISUL	291,58D	0,00	0,00	291,58D
4798	1.1.07.01.001.1.0	BARCELONA	145.979,32D	0,00	0,00	145.979,32D
4784	1.1.07.01.001.1.0	BDF	33.439,49D	0,00	0,00	33.439,49D
4783	1.1.07.01.001.1.0	BRR	67.729,25D	0,00	0,00	67.729,25D
4816	1.1.07.01.001.1.0	C.S.L.L. ANTECIPADO	5.801,47D	0,00	0,00	5.801,47D
4814	1.1.07.01.001.1.0	CBR MANNES TRANSPORTES (AC)	74.574,96D	0,00	0,00	74.574,96D
4809	1.1.07.01.001.1.0	CHEQUES EM COBRANCA	959.478,80D	0,00	0,00	959.478,80D
4807	1.1.07.01.001.1.0	CIELO	10.165,88D	0,00	0,00	10.165,88D
4817	1.1.07.01.001.1.0	COFINS A RESTITUIR	61.381,00D	0,00	0,00	61.381,00D
4790	1.1.07.01.001.1.0	CREDIT	87.700,11D	0,00	0,00	87.700,11D
4806	1.1.07.01.001.1.0	DANIELE - ESCROW	13.631,12D	0,00	0,00	13.631,12D
4799	1.1.07.01.001.1.0	FATORI	2.869,53D	0,00	0,00	2.869,53D
4825	1.1.07.01.001.1.0	FEIRAS E EVENTOS A APROPRIAR	320,00D	0,00	0,00	320,00D
4796	1.1.07.01.001.1.0	GAVEA	35.366,66D	0,00	0,00	35.366,66D
4802	1.1.07.01.001.1.0	GMC	650,79D	0,00	0,00	650,79D
4797	1.1.07.01.001.1.0	GOL	43.006,22D	0,00	0,00	43.006,22D
4775	1.1.07.01.001.1.0	HSBC BAMERINDUS	95.942,53D	0,00	0,00	95.942,53D
4815	1.1.07.01.001.1.0	I.R.P.J. ANTECIPADO	135.633,32D	0,00	0,00	135.633,32D
4818	1.1.07.01.001.1.0	ICMS A RECUPERAR	10.031,81D	0,00	0,00	10.031,81D
4821	1.1.07.01.001.1.0	ICMS S/ ATIVO	161,60D	0,00	0,00	161,60D
4794	1.1.07.01.001.1.0	INVISTA FIDC	10.317,17D	0,00	0,00	10.317,17D
4819	1.1.07.01.001.1.0	IPI A RESTITUIR	784.109,95D	0,00	0,00	784.109,95D
4826	1.1.07.01.001.1.0	IRFU A APROPRIAR	37.444,70D	0,00	0,00	37.444,70D
4820	1.1.07.01.001.1.0	IRRF A COMPENSAR	58.252,17D	0,00	0,00	58.252,17D
4789	1.1.07.01.001.1.0	ONIX	72.212,42D	0,00	0,00	72.212,42D
4786	1.1.07.01.001.1.0	PLATA	8.616,54D	0,00	0,00	8.616,54D
4782	1.1.07.01.001.1.0	PROSPECTA	8.234,64D	0,00	0,00	8.234,64D
4801	1.1.07.01.001.1.0	PRUDENT BRAZIL	22.704,32D	0,00	0,00	22.704,32D
4792	1.1.07.01.001.1.0	QUASAR	19.818,90D	0,00	0,00	19.818,90D

BALANCETE

Código	Classificação	Descrição da conta	Saldo Anterior	Débito	Crédito	Saldo Atual
4800	1.1.07.01.001.1.0	R&G FIDC	119,19D	0,00	0,00	119,19D
4781	1.1.07.01.001.1.0	REDFACTOR	50.347,43D	0,00	0,00	50.347,43D
4822	1.1.07.01.001.1.0	RESSARCIMENTO	267.181,48C	0,00	0,00	267.181,48C
4823	1.1.07.01.001.1.0	RESSARCIMENTO DE IPI	94.915,53D	0,00	0,00	94.915,53D
4824	1.1.07.01.001.1.0	RESSARCIMENTO REINTEGRA	6.860.604,57D	0,00	0,00	6.860.604,57D
4803	1.1.07.01.001.1.0	SICOOB	100.652,10D	0,00	0,00	100.652,10D
4785	1.1.07.01.001.1.0	TAIPA	45.685,76D	0,00	0,00	45.685,76D
4788	1.1.07.01.001.1.0	UNICRED	5,10D	0,00	0,00	5,10D
4787	1.1.07.01.001.1.0	ZZA SECURITIZADORA S/A	3.844,73D	0,00	0,00	3.844,73D
350	1.2	ATIVO NÃO CIRCULANTE	66.538.092,61D	48.019,74	2.661.500,39	63.924.611,96D
351	1.2.01	REALIZAVEL A LONGO PRAZO	25.882.104,45D	41.134,38	604.950,36	25.318.288,47D
4827	1.2.01.06	SALDO ANTERIOR - 30/04/2019	25.882.104,45D	41.134,38	604.950,36	25.318.288,47D
4922	1.2.01.06.001	SALDO ANTERIOR - 30/04/2019	25.882.104,45D	41.134,38	604.950,36	25.318.288,47D
4828	1.2.01.06.001.1	SALDO ANTERIOR - 30/04/2019	25.882.104,45D	41.134,38	604.950,36	25.318.288,47D
4830	1.2.01.06.001.1.0	AÇÕES TRABALHISTAS - BANCOS BLOQ. JUDICIAL	266.523,95D	0,00	0,00	266.523,95D
4829	1.2.01.06.001.1.0	BM EMPREEDIMENTOS E PARTICIPAÇÕES SA	619.023,57D	0,00	0,00	619.023,57D
4831	1.2.01.06.001.1.0	ICMS S/ ATIVO	228,10D	0,00	0,00	228,10D
4836	1.2.01.06.001.1.0	INVESTIMENTOS MANNES LTDA	93.168,49D	0,00	0,00	93.168,49D
4832	1.2.01.06.001.1.0	ROBERTO MANNES	14.728.158,74D	0,00	0,00	14.728.158,74D
4833	1.2.01.06.001.1.0	ROBERTO MANNES - CTR	8.508.819,03D	0,00	0,00	8.508.819,03D
4837	1.2.01.06.001.1.0	UNICRED	563.815,98D	41.134,38	604.950,36	0,00
4835	1.2.01.06.001.1.0	VGBL - FARLEI ANDRÉ MANNES	410.570,50D	0,00	0,00	410.570,50D
4834	1.2.01.06.001.1.0	VGBL - ROBERTO MANNES	691.796,09D	0,00	0,00	691.796,09D
416	1.2.03	INVESTIMENTOS	890,00D	984,57	0,00	1.874,57D
417	1.2.03.01	INVESTIMENTOS	890,00D	984,57	0,00	1.874,57D
4754	1.2.03.01.013	VIACREDI - COTAS DE CAPITAL	890,00D	984,57	0,00	1.874,57D
435	1.2.04	ATIVO IMOBILIZADO	40.509.141,87D	5.900,79	2.033.495,18	38.481.547,48D
445	1.2.04.02	IMÓVEIS	42.449.201,28D	0,00	0,00	42.449.201,28D
446	1.2.04.02.001	TERRENOS	21.813.472,75D	0,00	0,00	21.813.472,75D
447	1.2.04.02.002	EDIFICAÇÕES	20.635.728,53D	0,00	0,00	20.635.728,53D
460	1.2.04.03	VEÍCULOS	3.294.657,18D	0,00	0,00	3.294.657,18D
461	1.2.04.03.001	VEÍCULOS	3.294.657,18D	0,00	0,00	3.294.657,18D
470	1.2.04.04	OUTRAS IMOBILIZAÇÕES	13.588.264,42D	5.900,79	611,08	13.593.554,13D
471	1.2.04.04.001	MAQUINAS E EQUIPAMENTOS	11.279.312,89D	2.315,79	611,08	11.281.017,60D
472	1.2.04.04.002	MÓVEIS E UTENSÍLIOS	579.979,21D	1.990,00	0,00	578.969,21D
480	1.2.04.04.010	COMPUTADORES E SISTEMAS	1.227.380,08D	1.595,00	0,00	1.228.975,08D
482	1.2.04.04.012	INSTALAÇÕES	321.505,47D	0,00	0,00	321.505,47D
4635	1.2.04.04.032	REFLORESTAMENTO	3.657,56D	0,00	0,00	3.657,56D
4636	1.2.04.04.033	RESERVAS FLORESTAIS	176.429,21D	0,00	0,00	176.429,21D
510	1.2.04.15	(-) DEPRECIações ACUMULADAS	18.822.981,01C	0,00	2.032.884,10	20.855.865,11C
513	1.2.04.15.003	(-) S/ EDIFICAÇÕES	5.781.890,15C	0,00	825.429,12	6.607.319,27C
514	1.2.04.15.004	(-) S/VEÍCULOS	3.294.657,18C	0,00	0,00	3.294.657,18C
520	1.2.04.15.010	(-) S/MAQUINAS E EQUIPAMENTOS	7.658.478,91C	0,00	1.128.006,90	8.786.485,81C
521	1.2.04.15.011	(-) S/MÓVEIS E UTENSÍLIOS	436.783,89C	0,00	58.064,77	494.848,66C
524	1.2.04.15.014	(-) S/COMPUTADORES E SISTEMAS	1.210.053,28C	0,00	3.879,62	1.213.932,90C
526	1.2.04.15.016	(-) S/INSTALAÇÕES	304.001,78C	0,00	17.503,69	321.505,47C
527	1.2.04.15.017	(-) S/ REFLORESTAMENTO	280,96C	0,00	0,00	280,96C
528	1.2.04.15.018	(-) S/ RESERVAS FLORESTAIS	136.834,86C	0,00	0,00	136.834,86C
581	1.2.05	INTANGÍVEIS	145.956,29D	0,00	23.054,85	122.901,44D
582	1.2.05.01	BENS INTANGÍVEIS	1.764.405,90D	0,00	0,00	1.764.405,90D
583	1.2.05.01.001	MARCAS E PATENTE	45.164,87D	0,00	0,00	45.164,87D
584	1.2.05.01.002	SOFTWARE	1.719.241,03D	0,00	0,00	1.719.241,03D
590	1.2.05.02	AMORTIZAÇÃO	1.618.449,61C	0,00	23.054,85	1.641.504,46C
592	1.2.05.02.002	(-) AMORTIZAÇÃO SOFTWARE	1.618.449,61C	0,00	23.054,85	1.641.504,46C
600	2	PASSIVO	112.851.851,22C	39.206.288,86	17.624.729,72	91.270.292,08C
601	2.1	PASSIVO CIRCULANTE	96.949.878,23C	36.762.932,48	17.097.804,88	77.284.750,63C
602	2.1.01	OBRIGAÇÕES A CURTO PRAZO	96.949.878,23C	36.762.932,48	17.097.804,88	77.284.750,63C
603	2.1.01.01	OBRIGAÇÕES OPERACIONAIS	583.299,42C	6.255.992,23	6.094.570,63	421.877,82C
605	2.1.01.01.001	FORNECEDORES ABERTOS	583.299,42C	6.255.992,23	6.094.570,63	421.877,82C
4006	2.1.01.01.001.0	ACTVS SOFTWARE E APOIO A GESTAO LTDA	102.423,76C	21.777,44	11.978,19	92.624,51C
4011	2.1.01.01.001.0	ADS ARAMADOS E TUBULARES LTDA.ME	11.657,47C	156.436,23	166.599,74	21.820,98C
4013	2.1.01.01.001.0	AFIACAO DE FERRAMENTAS G G LTDA.	2.038,00C	13.230,00	12.488,00	1.296,00C
4015	2.1.01.01.001.0	AGENCIA COSMOS DE VIAGENS LTDA	240,00C	358,00	118,00	0,00
692	2.1.01.01.001.0	ALICE ALBINO ME	0,00	344,20	651,22	307,02C
610	2.1.01.01.001.0	ALINE DOS SANTOS DA SILVA 1045133	462,00C	462,00	0,00	0,00
4026	2.1.01.01.001.0	ALTENBURG INDUSTRIA TEXTIL LTDA *	0,00	158.990,60	169.617,74	10.627,14C
4050	2.1.01.01.001.0	ARTIMEC MECANISMOS ARTICULADOS LTDA.	4.134,38C	4.134,38	0,00	0,00
5019	2.1.01.01.001.0	ASSOC COML INDL AGR GUARAMIRIM	0,00	4.996,16	10.145,07	5.148,91C
4055	2.1.01.01.001.0	ATIVITA AUTOMACAO LTDA.	0,00	30.882,91	32.420,47	1.537,56C
4064	2.1.01.01.001.0	BALSANELLI CONSULTORIA AMBIENTAL	700,00C	2.100,00	1.400,00	0,00
4065	2.1.01.01.001.0	BASE PASTAS COMERCIAL LTDA	5.185,55C	37.478,05	32.292,50	0,00
4760	2.1.01.01.001.0	BIRA REPRESENTACOES LTDA	5.524,56C	78.284,32	72.759,76	0,00

BALANCETE

Código	Classificação	Descrição da conta	Saldo Anterior	Débito	Crédito	Saldo Atual
4071	2.1.01.01.001.0	BLUE CONSULTORIA EMPRESARIAL EIRELI	1.983,42C	1.983,42	0,00	0,00
4940	2.1.01.01.001.0	BRASPRESS TRANSPORTES URGENTES LTDA	272,65C	272,65	0,00	0,00
4570	2.1.01.01.001.0	BRASPRESS TRANSPORTES URGENTES LTDA	0,00	826,53	1.564,69	738,16C
691	2.1.01.01.001.0	CANTOFLEX CANTONEIRAS LTDA	977,50C	24.285,30	27.251,09	3.943,29C
4087	2.1.01.01.001.0	CASA DAS TINTAS MABA LTDA.	24,00C	3.027,50	4.109,98	1.106,48C
4932	2.1.01.01.001.0	CATHERINE SIMON MORO ARQUITETURA ME	1.542,28C	2.423,56	881,28	0,00
4094	2.1.01.01.001.0	CEL COMERCIO E INDUSTRIA TEXTIL LTDA	4.650,00C	4.650,00	0,00	0,00
4096	2.1.01.01.001.0	CENCI SEGURANCA E CIA LTDA	507,37C	1.257,14	749,77	0,00
4951	2.1.01.01.001.0	CIA LATINO AMERICANA DE MEDICAMENTOS	32,89C	150,01	296,31	179,19C
4101	2.1.01.01.001.0	CJ TRANSPORTES LTDA ME	1.078,54C	16.223,57	15.145,03	0,00
4108	2.1.01.01.001.0	CLINICA FORTKAMP	3.075,00C	3.075,00	0,00	0,00
4109	2.1.01.01.001.0	COATS CORRENTE LTDA.	0,00	6.103,02	6.787,40	684,38C
4555	2.1.01.01.001.0	CRN SAUDE OCUPACIONAL S/S LTDA EPP	429,08C	429,08	0,00	0,00
4132	2.1.01.01.001.0	DAYTONA EXPRESS SERV DOCTOS ENC URG LTDA	35,00C	1.061,57	1.026,57	0,00
4143	2.1.01.01.001.0	DISK E TENHA LTDA. ME	51,00C	72,00	21,00	0,00
4146	2.1.01.01.001.0	DOHLER S/A.	0,00	2.320,63	6.377,18	4.056,55C
4150	2.1.01.01.001.0	DULLAC MULLER ADVOGADOS S/S	46.362,84C	62.000,00	81.000,00	65.362,84C
4154	2.1.01.01.001.0	E R PARIS INDUSTRIA E COMERCIO ME	2.697,50C	35.669,50	32.972,00	0,00
4160	2.1.01.01.001.0	EJ TRANSPORTES LTDA ME	0,00	8.818,25	10.218,25	1.400,00C
4999	2.1.01.01.001.0	EMPRESA BRAS.DE CORREIOS E TELEGRAFOS	0,00	1.209,54	1.473,20	263,66C
4177	2.1.01.01.001.0	EXPRESSO SAO MIGUEL LTDA	3.375,24C	16.673,16	13.297,92	0,00
4181	2.1.01.01.001.0	EXTIMBRAS COMERCIO DE EXTINTORES LTDA	192,78C	2.144,58	2.144,58	192,78C
4189	2.1.01.01.001.0	FAMA FABRICACAO DE ACESSORIOS EM ALUMINI	4.296,67C	73.963,81	70.690,58	1.023,44C
4956	2.1.01.01.001.0	FATEL REPRESENTACOES LTDA ME	2.015,22C	11.472,42	9.457,20	0,00
4190	2.1.01.01.001.0	FEDERAÇÃO DAS COOPERATIVAS ODONTOLÓGICAS DO E	26,25C	1.324,27	1.298,02	0,00
4193	2.1.01.01.001.0	FIOMAQ COMERCIAL LTDA.	0,00	1.091,00	1.139,00	48,00C
4194	2.1.01.01.001.0	FISCHER E HARZHEIM MACEDO ADVOGADOS	3.200,00C	3.200,00	0,00	0,00
4196	2.1.01.01.001.0	FLEXIVEL IND COM LTDA	76.898,97C	1.677.959,33	1.601.060,36	0,00
4204	2.1.01.01.001.0	G. C TEXTIL IMPORTACAP E COMERCIO DE TAP	7.082,38C	21.662,80	14.580,42	0,00
694	2.1.01.01.001.0	GALVANOSUL ESTRUTURAS METALICAS LTDA EPP	3.240,00C	8.612,00	5.372,00	0,00
4219	2.1.01.01.001.0	GOBBA LEATHER IND E COM LTDA	0,00	34.976,99	37.764,39	2.787,40C
4226	2.1.01.01.001.0	GUARA GRAMOS INDUSTRIAIS LTDA.	8.641,20C	53.296,73	56.779,74	12.124,21C
4227	2.1.01.01.001.0	GUARA MATERIAL DE CONSTRUCAO LTDA ME	0,00	4.176,04	4.352,24	176,20C
771	2.1.01.01.001.0	HACO ETIQUETAS LTDA	0,00	3.762,80	4.643,98	881,18C
4230	2.1.01.01.001.0	HACO ETIQUETAS LTDA.	1.440,21C	3.334,15	1.893,94	0,00
4234	2.1.01.01.001.0	HELMUT SCHULZ	0,00	800,00	1.600,00	800,00C
5146	2.1.01.01.001.0	HEMILI GIURIATTI RIBAS ME	0,00	0,00	24,00	24,00C
4943	2.1.01.01.001.0	ILA REPARACAO DE ELETRODOMESTICOS LTDA M	100,00C	100,00	0,00	0,00
4246	2.1.01.01.001.0	ILVA FRANCA BITENCOURT EIRELI	12.620,00C	67.608,99	59.990,00	5.001,01C
579	2.1.01.01.001.0	INDUSTRIA E COMERCIO DE BEBIDAS JARAGUA	270,00C	270,00	0,00	0,00
4251	2.1.01.01.001.0	INDUSTRIA TEXTIL APUCARANA LTDA.	0,00	45.296,37	45.346,17	49,80C
4267	2.1.01.01.001.0	JAC TEXTIL LTDA ? ME	7.075,39C	10.421,28	3.345,89	0,00
5036	2.1.01.01.001.0	JARAGUA EQUIPAMENTOS GASTRONOMICOS	0,00	0,00	1.949,00	1.949,00C
4934	2.1.01.01.001.0	JAYME J.B. RODRIGUES DOS SANTOS ME	505,25C	505,25	0,00	0,00
4560	2.1.01.01.001.0	JETEK COMERCIO E SERVICOS DE AUTOMACAO L	0,00	1.357,00	2.084,00	727,00C
4278	2.1.01.01.001.0	JMS TRANSPORTES LTDA. - ME	100,00C	100,00	0,00	0,00
5138	2.1.01.01.001.0	JOAO ALBERTO DE MATTOS	0,00	0,00	300,00	300,00C
4942	2.1.01.01.001.0	JPC COMUNICACAO LTDA.	145,00C	145,00	0,00	0,00
5023	2.1.01.01.001.0	KARIN MARA PSCHIEDT CHEWINSKI	0,00	4.514,24	5.494,24	980,00C
4286	2.1.01.01.001.0	KG COMERCIO DE PAPEL LTDA	1.939,30C	33.636,85	37.845,05	6.147,50C
5142	2.1.01.01.001.0	KOCH HIPERMERCADO S/A	0,00	144,29	363,89	219,60C
4552	2.1.01.01.001.0	KWB COMUNICACAO LTDA	5.500,00C	0,00	0,00	5.500,00C
4291	2.1.01.01.001.0	LABORSAD LAB.DE ANALISES CLINICA LTDA.	230,00C	502,90	272,90	0,00
4293	2.1.01.01.001.0	LAUPS LAMINADOS LTDA	7.269,88C	97.473,22	90.203,34	0,00
4294	2.1.01.01.001.0	LAVACAR SAO PEDRO LTDA	245,00C	425,00	180,00	0,00
4945	2.1.01.01.001.0	LAZESUL TRANSPORTES LTDA	50,00C	400,00	350,00	0,00
4297	2.1.01.01.001.0	LEGGETT E PLATT DO BRASIL	9.474,00C	46.385,82	36.911,82	0,00
4739	2.1.01.01.001.0	LF TRANSPORTES EIRELI	450,00C	810,00	360,00	0,00
4298	2.1.01.01.001.0	LF TRANSPORTES LTDA	150,00C	1.614,79	1.464,79	0,00
4300	2.1.01.01.001.0	LINE DO BRASIL COMERCIO DE ATUADORES LIN	3.228,75C	163.807,71	170.033,83	9.454,87C
4947	2.1.01.01.001.0	LUMA SERVICOS DE ARQUITETURA	3.763,90C	5.520,13	1.756,23	0,00
4553	2.1.01.01.001.0	LUNELLI SERVICOS EIRELI - ME	308,45C	308,45	0,00	0,00
4319	2.1.01.01.001.0	MADEREIRA 3 ESTADOS	651,11C	15.087,86	19.995,61	5.558,86C
4320	2.1.01.01.001.0	MADERMOVEIS IND E COM DE MADEIRAS LTDA.	21.602,00C	595.775,50	580.923,37	6.749,87C
4328	2.1.01.01.001.0	MAPOL IND E COM LTDA	5.692,50C	134.104,26	128.411,76	0,00
5140	2.1.01.01.001.0	MARCIO SANTANA BARBOSA	0,00	0,00	10.860,53	10.860,53C
4337	2.1.01.01.001.0	MARLIAN CONTABILIDADE SS LTDA	6.157,31C	58.003,74	51.846,43	0,00
4567	2.1.01.01.001.0	MASTER COMFORT INDUSTRIA E COMERCIO DE E	8.777,24C	19.336,49	10.559,25	0,00
4341	2.1.01.01.001.0	MATTOS, MAYER, BEDUSCHI, DALCANELE E ADV	33.882,96C	65.279,76	34.384,91	2.988,11C
4343	2.1.01.01.001.0	MECANICA CENTRAL E MAN.	546,66C	546,66	0,00	0,00
5144	2.1.01.01.001.0	MEDIBA MECANICA DIESEL BARBETTA LTDA	0,00	1.267,63	3.802,90	2.535,27C
4344	2.1.01.01.001.0	MENELLI ALIMENTOS LTDA	3.218,96C	100.488,17	102.731,22	5.462,01C
736	2.1.01.01.001.0	MERIDIONAL COMERCIO DE COMPENSADOS LTDA	0,00	30.466,52	32.334,68	1.868,16C
4974	2.1.01.01.001.0	METALURGICA REVANTI LTDA	0,00	18.504,50	18.873,50	369,00C
4348	2.1.01.01.001.0	METALURGICA SCHIOPPA LTDA	6.039,00C	54.338,90	48.299,90	0,00
4941	2.1.01.01.001.0	MGS TRANSPORTES DE CARGAS	200,00C	200,00	0,00	0,00
4971	2.1.01.01.001.0	ML COM DE AVIAMENTOS LTDA.	0,00	2.955,00	4.264,50	1.309,50C
4757	2.1.01.01.001.0	MNS REPRESENTACOES LTDA-ME	4.587,74C	50.404,36	45.816,62	0,00
4363	2.1.01.01.001.0	MULTIPAR ADILSON LUIS DA SILVA COMERCIO	0,00	18.364,22	18.806,31	442,09C
4733	2.1.01.01.001.0	MUNDO PREMIER	124,74C	124,74	0,00	0,00
4370	2.1.01.01.001.0	NILMAR KINELT	0,00	1.440,00	2.020,00	580,00C

BALANCETE

Código	Classificação	Descrição da conta	Saldo Anterior	Débito	Crédito	Saldo Atual
4374	2.1.01.01.001.0	NOVELTEX TEXTIL CONF. E COMERCIO LTDA.	4.173,60C	4.173,60	0,00	0,00
648	2.1.01.01.001.0	OLINDA TRANSPORTES LTDA	2,22C	72,83	70,61	0,00
4755	2.1.01.01.001.0	P R MARILIA REPRESENTACOES LTDA ME (SP)	6.496,13C	89.693,53	83.197,40	0,00
4386	2.1.01.01.001.0	PARISI TRANSPORTES E TERRAPLANAGEM LTDA.	4.000,01C	4.000,01	0,00	0,00
4732	2.1.01.01.001.0	PAULINHO COUROS	0,00	37.633,00	38.009,00	376,00C
4721	2.1.01.01.001.0	PERFIL MATELADOS E BORDADOS LOCALIZADOS	0,00	669,60	2.377,08	1.707,48C
5005	2.1.01.01.001.0	PG TEXTIL LTDA	0,00	26.946,92	39.415,00	12.468,08C
4390	2.1.01.01.001.0	PLANEJAR POLIURETANOS LTDA	0,00	130.702,50	135.400,00	4.697,50C
4394	2.1.01.01.001.0	POSTO Z15 LTDA	229,26C	19.441,58	19.407,52	195,20C
649	2.1.01.01.001.0	PRATICA LOGISTICA COMERCIAL LTDA	771,00C	1.506,33	735,33	0,00
5000	2.1.01.01.001.0	PREFEITURA MUNIC DE GUARAMIRIM	0,00	1.352,56	1.688,37	335,81C
4725	2.1.01.01.001.0	PROTESC SC ASSESSORIA EM SEGURANCA DO TR	219,31C	5.344,89	5.468,84	343,26C
4402	2.1.01.01.001.0	QUAKER TEXTIL DO BRASIL LTDA.	0,00	52.976,10	56.355,25	3.379,15C
4403	2.1.01.01.001.0	QUIMICOLLA INDUSTIA QUIMICA LTDA	5.628,00C	120.226,59	114.598,59	0,00
5120	2.1.01.01.001.0	RC DISTRIBUIDORA LTDA	0,00	8.400,00	9.600,00	1.200,00C
599	2.1.01.01.001.0	SAMUEL FERREIRA	188,20C	2.766,60	2.694,40	116,00C
712	2.1.01.01.001.0	SDB COMERCIO DE ALIMENTOS LTDA	0,00	69,90	1.240,32	1.170,42C
4446	2.1.01.01.001.0	SEIDEL TRANSPORTES LTDA ME	800,00C	3.200,00	2.400,00	0,00
4447	2.1.01.01.001.0	SERVICE SERVICOS EM INFORMATICA LTDA	1.005,00C	9.187,90	8.372,90	190,00C
4448	2.1.01.01.001.0	SGRÖTT CONSULTORIA	4.000,00C	23.000,00	19.000,00	0,00
4455	2.1.01.01.001.0	SIPAR COM DE PARAFUSOS LTDA ME	2.340,11C	33.281,79	35.671,45	4.729,77C
4466	2.1.01.01.001.0	STEEL COMERCIO DE FERRAMENTAS E ACESSORI	0,00	2.770,30	3.349,30	579,00C
5130	2.1.01.01.001.0	SUL BOMBAS E MOTORES ELETRICOS LTDA ME	0,00	4.676,66	6.100,00	1.423,34C
4474	2.1.01.01.001.0	SUL BRASIL ROLAMENTOS LTDA.	0,00	268,00	560,00	292,00C
4886	2.1.01.01.001.0	SUL TRANSPORTES	588,00C	588,00	0,00	0,00
4758	2.1.01.01.001.0	T M SOUZA REPRESENTACOES DE MOVEIS E DEC	8.661,52C	60.693,09	52.031,57	0,00
4481	2.1.01.01.001.0	TEXION TEXTIL LTDA.	41.648,39C	869.632,04	893.011,78	65.028,13C
4485	2.1.01.01.001.0	TEXTILTEC IND. E COM. DE EMBALAGENS LTDA	1.667,34C	16.393,52	19.726,18	5.000,00C
4493	2.1.01.01.001.0	TKG DISTRIBUICAO LTDA ? ME	0,00	8.905,00	15.875,00	6.970,00C
4495	2.1.01.01.001.0	TORCK DO BRASIL IMP E EXP. LTDA.	5.654,88C	16.113,99	10.459,11	0,00
4496	2.1.01.01.001.0	TORNO ARTE TORNEARIA LTDA.	1.820,00C	1.820,00	1.200,00	0,00
4499	2.1.01.01.001.0	TOTVS S/A	8.035,13C	76.574,96	68.539,83	0,00
4501	2.1.01.01.001.0	TRANSFLORIPA TRANSPORTES LTDA	1.363,83C	3.481,14	2.199,31	82,00C
4503	2.1.01.01.001.0	TRANSPORTADORA NIEMAR LTDA - MR	30,00C	5.555,00	5.525,00	0,00
4504	2.1.01.01.001.0	TRANSPORTADORA OPERACIONAL LTDA	3.482,97C	23.707,22	20.224,25	0,00
4505	2.1.01.01.001.0	TRANSPORTADORA PLIMOR LTDA CUR	757,65C	757,65	0,00	0,00
4701	2.1.01.01.001.0	TRAPPSTOK DISTR DE MAT ESCR E PAP LTDA	1.224,00C	8.372,97	8.222,27	1.073,30C
4509	2.1.01.01.001.0	TRISOFT MANTAS DE POLIESTER LTDA.	5.000,00C	38.916,50	33.916,50	0,00
4512	2.1.01.01.001.0	TSCH APOIO E SERVICOS PARA GERENCIAMENTO	8.000,00C	8.000,00	0,00	0,00
4517	2.1.01.01.001.0	VALLE-BLU PRODUTOS DE HIGIENE E LIMPEZA	2.044,16C	4.526,57	4.438,23	1.955,82C
4520	2.1.01.01.001.0	VANDERSON MARTINS DA SILVA E CIA LTDA	1.750,00C	4.050,23	2.300,23	0,00
4522	2.1.01.01.001.0	VCM ARTEFATOS DE MADEIRA LTDA ME	1.904,97C	192.961,90	194.206,17	3.149,24C
588	2.1.01.01.001.0	VILDOMAR BARROSO - HB SOLUCOES	5.955,00C	32.650,34	29.225,00	2.529,66C
4531	2.1.01.01.001.0	VIPEX TRANSPORTES LTDA.	82,00C	2.434,74	2.792,75	440,01C
4933	2.1.01.01.001.0	VOLPI IND. DE MAQ. E SERV. GUINCHO LTDA	700,00C	5.120,00	7.040,00	2.620,00C
4542	2.1.01.01.001.0	WM IND.E COM.ARTEFATOS DE MADEIRA LTDA.	1.020,00C	1.020,00	0,00	0,00
4544	2.1.01.01.001.0	X TRADE IMP. IND. E COM. LTDA EPP	0,00	11.117,48	12.738,07	1.620,59C
4756	2.1.01.01.001.0	ZEAGUSTO REPRESENTACOES COMERCIAIS LTDA	1.857,89C	28.420,46	26.562,57	0,00
615	2.1.01.02	OBRIGAÇÕES SOCIAIS E TRABALHISTAS	1.889.884,17C	2.216.401,24	3.088.164,18	2.761.647,11C
616	2.1.01.02.001	SALÁRIOS E ORDENADOS A PAGAR	239.430,65C	1.846.981,30	1.723.489,35	115.938,70C
618	2.1.01.02.003	I.N.S.S. A RECOLHER S/FOLHA PGTO.	1.015.252,52C	14.371,65	686.692,54	1.687.573,41C
620	2.1.01.02.005	F.G.T.S. A RECOLHER	198.275,35C	123.754,21	263.403,64	337.924,78C
621	2.1.01.02.006	I.R.R.F. A RECOLHER S/FOLHA PGTO.	233.532,47C	0,00	148.848,30	382.380,77C
622	2.1.01.02.007	CONTRIBUIÇÃO SINDICAL A RECOLHER	8.844,22C	16.281,67	11.011,35	3.573,90C
624	2.1.01.02.009	FÉRIAS A PAGAR	194.548,96C	215.012,41	254.719,00	234.255,55C
632	2.1.01.03	OBRIGAÇÕES TRIBUTÁRIAS	1.769.325,40C	1.288.593,98	1.984.069,13	2.464.800,55C
633	2.1.01.03.001	PIS S/FATURAMENTO A RECOLHER	115.543,47C	111.755,29	162.354,04	166.142,22C
634	2.1.01.03.002	COFINS A RECOLHER	532.226,18C	514.751,66	747.812,55	765.287,07C
637	2.1.01.03.005	I.R.R.F. A RECOLHER S/SERVIÇOS	10.612,54C	0,00	7.673,03	18.285,57C
638	2.1.01.03.006	I.C.M.S. A RECOLHER	1.083.278,11C	662.087,03	1.054.805,78	1.475.996,86C
640	2.1.01.03.008	I.S.S. A RECOLHER	147,11C	0,00	0,00	147,11C
645	2.1.01.03.013	RETENÇÃO PIS/COFINS/CSLL	27.517,99C	0,00	11.423,73	38.941,72C
670	2.1.01.05	CONTAS A PAGAR	11.373.085,55C	7.363.325,25	2.208.800,00	6.218.560,30C
671	2.1.01.05.001	ENERGIA ELÉTRICA A PAGAR	111.169,67C	576.453,50	532.258,41	66.974,58C
672	2.1.01.05.002	TELEFONE A PAGAR	5.409,77C	27.880,22	23.360,79	890,34C
680	2.1.01.05.010	ADIANTAMENTO CLIENTES	6.741.780,83C	6.460.209,61	174.336,57	455.907,79C
681	2.1.01.05.011	C/C DIRETORES	408.055,10C	279.110,97	385.218,72	514.162,85C
682	2.1.01.05.012	CONTA EMPREGADOS	2.119,87C	15.906,09	15.000,10	1.213,88C
685	2.1.01.05.015	ADIANTAMENTO CLIENTES/ EXPORTAÇÃO	0,00	1.123,34	799.771,78	798.648,44C
688	2.1.01.05.018	RESCISÕES A PAGAR	0,00	2.641,52	278.853,63	276.212,11C
4647	2.1.01.05.024	CBR MANNES TRANSPORTES (PC)	52.727,69C	0,00	0,00	52.727,69C
696	2.1.01.05.030	ADMINISTRADOR JUDICIAL	4.051.822,62C	0,00	0,00	4.051.822,62C
695	2.1.01.06	EMPRÉSTIMOS BANCÁRIOS	4.313.576,04C	7.337.960,49	3.722.200,94	697.816,49C
4983	2.1.01.06.015	TITULOS DESCONTADOS GOL SECURITIZADORA	2.115.437,45C	3.159.841,47	1.218.569,92	174.165,90C
4984	2.1.01.06.016	TITULOS DESCONTADOS MCFRZ FUNDO DE INVESTIMENT	822.290,72C	2.067.615,97	1.522.098,42	276.773,17C
4985	2.1.01.06.017	TITULOS DESCONTADOS BCR FUNDO DE INVESTIMENTOS	521.647,28C	806.110,18	325.234,39	40.771,49C
4986	2.1.01.06.018	TITULOS DESCONTADOS R & G	783.345,52C	1.227.385,35	650.145,76	206.105,93C

BALANCETE

Código	Classificação	Descrição da conta	Saldo Anterior	Débito	Crédito	Saldo Atual
4988	2.1.01.06.020	TITULOS DESCONTADOS BRASIL SECURITIZADORA S/A	70.855,07C	77.007,52	6.152,45	0,00
4839	2.1.01.10	SALDO ANTERIOR - 30/04/2019	77.020.707,65C	12.300.659,29	0,00	64.720.048,36C
4840	2.1.01.10.001	SALDO ANTEIOR - 30/04/2019	77.020.707,65C	12.300.659,29	0,00	64.720.048,36C
4923	2.1.01.10.001.1	SALDO ANTERIOR - 30/04/2019	77.020.707,65C	12.300.659,29	0,00	64.720.048,36C
4859	2.1.01.10.001.1.0	ADIANTAMENTO CLIENTES	4.257.930,24C	4.257.930,24	0,00	0,00
4865	2.1.01.10.001.1.0	ADIANTAMENTO CONTRATO DE CAMBIO	7.836,14C	7.836,14	0,00	0,00
4862	2.1.01.10.001.1.0	ASSOC. RECREATIVA MANNES	1.448,35C	0,00	0,00	1.448,35C
4868	2.1.01.10.001.1.0	BANCOS CONTA CORRENTE	1.126.486,47C	0,00	0,00	1.126.486,47C
4863	2.1.01.10.001.1.0	CBR MANNES TRANSPORTES (PC)	72.710,63C	0,00	0,00	72.710,63C
4850	2.1.01.10.001.1.0	COFINS A RECOLHER	3.961.888,72C	0,00	0,00	3.961.888,72C
4870	2.1.01.10.001.1.0	COMISSÁRIAS	5.345.496,71C	0,00	0,00	5.345.496,71C
4858	2.1.01.10.001.1.0	COMISSÕES	933.524,12C	0,00	0,00	933.524,12C
4856	2.1.01.10.001.1.0	CONT. PREV. S/ RECEITA BRUTA	3.858.122,05C	0,00	0,00	3.858.122,05C
4846	2.1.01.10.001.1.0	CONTRIBUIÇÃO SINDICAL A RECOLHER	139.689,88C	0,00	0,00	139.689,88C
4847	2.1.01.10.001.1.0	DÉCIMO TERCEIRO A PAGAR	251.643,91C	0,00	0,00	251.643,91C
4867	2.1.01.10.001.1.0	DEPOSITO NÃO IDENTIFICADO	3.403,07C	0,00	0,00	3.403,07C
4864	2.1.01.10.001.1.0	ENTREGA FUTURA	594.253,01C	0,00	0,00	594.253,01C
4844	2.1.01.10.001.1.0	F.G.T.S. A RECOLHER	2.537.938,52C	0,00	0,00	2.537.938,52C
4848	2.1.01.10.001.1.0	FÉRIAS A PAGAR	1.079.065,46C	0,00	0,00	1.079.065,46C
4871	2.1.01.10.001.1.0	FONENTO	5.307.402,15C	0,00	0,00	5.307.402,15C
4920	2.1.01.10.001.1.0	FORNECEDORES	6.483.983,57C	3.903.335,29	0,00	2.580.648,28C
4852	2.1.01.10.001.1.0	I.C.M.S. A RECOLHER	15.073.293,48C	0,00	0,00	15.073.293,48C
4842	2.1.01.10.001.1.0	I.N.S.S. A RECOLHER S/FOLHA PGTO.	12.653.470,19C	0,00	0,00	12.653.470,19C
4843	2.1.01.10.001.1.0	I.N.S.S. A RECOLHER S/SERVIÇOS	120.332,87C	0,00	0,00	120.332,87C
4845	2.1.01.10.001.1.0	I.R.R.F. A RECOLHER S/FOLHA PGTO.	849.135,72C	0,00	0,00	849.135,72C
4851	2.1.01.10.001.1.0	I.R.R.F. A RECOLHER S/SERVIÇOS	153.275,32C	0,00	0,00	153.275,32C
4855	2.1.01.10.001.1.0	ICMS S.T A RECOLHER	5.969.110,79C	0,00	0,00	5.969.110,79C
4866	2.1.01.10.001.1.0	MUTUO MANNES TRANSPORTES LTDA	934.319,63C	0,00	0,00	934.319,63C
4849	2.1.01.10.001.1.0	PIS S/FATURAMENTO A RECOLHER	760.614,74C	0,00	0,00	760.614,74C
4853	2.1.01.10.001.1.0	RETENCAO ISS A RECOLHER	10.131,08C	0,00	0,00	10.131,08C
4854	2.1.01.10.001.1.0	RETENÇÃO PIS/COFINS/CSLL	304.221,39C	0,00	0,00	304.221,39C
4919	2.1.01.10.001.1.0	SALARIOS E ORDENADOS A PAGAR	98.421,82C	0,00	0,00	98.421,82C
4869	2.1.01.10.001.1.0	TITULOS DESCONTADOS	4.131.557,62C	4.131.557,62	0,00	0,00
775	2.2	PASSIVO NÃO CIRCULANTE	122.014.084,23C	1.940.290,70	0,00	120.073.793,53C
876	2.2.03	CREDORES RECUPERAÇÃO JUDICIAL	0,00	19.657,02	0,00	19.657,02D
4674	2.2.03.03	TRABALHISTAS	0,00	19.657,02	0,00	19.657,02D
4675	2.2.03.03.001	AÇÃO TRABALHISTA	0,00	19.657,02	0,00	19.657,02D
4918	2.2.05	SALDO ANTERIOR - 30/04/2019	122.014.084,23C	1.920.633,68	0,00	120.093.450,55C
4872	2.2.05.01	SALDO ANTERIOR - 30/04/2019	122.014.084,23C	1.920.633,68	0,00	120.093.450,55C
4873	2.2.05.01.001	SALDO ANTERIOR - 30/04/2019	122.014.084,23C	1.920.633,68	0,00	120.093.450,55C
4924	2.2.05.01.001.1	SALDO ANTERIOR - 30/04/2019	122.014.084,23C	1.920.633,68	0,00	120.093.450,55C
4908	2.2.05.01.001.1.0	FINANCIAMENTO A IMPORTAÇÃO	1.088.534,42C	0,00	0,00	1.088.534,42C
4909	2.2.05.01.001.1.0	ICMS PRODEC 2012	6.615.788,81C	0,00	0,00	6.615.788,81C
4910	2.2.05.01.001.1.0	IRPJ/CSLL A RECOLHER	7.021.399,06C	0,00	0,00	7.021.399,06C
4911	2.2.05.01.001.1.0	PARCELAMENTO - DÍVIDAS FINANCEIRAS	4.590.073,69C	587.300,35	0,00	4.002.773,34C
4912	2.2.05.01.001.1.0	PROVISÃO PARA CONTINGÊNCIAS	1.422.817,12C	0,00	0,00	1.422.817,12C
4913	2.2.05.01.001.1.0	RECOMPRA - TITULOS DESCONTADOS 2015	2.724.301,53C	0,00	0,00	2.724.301,53C
4917	2.2.05.01.001.1.0	RJ- BANCO SANTANDER	4.866.110,02C	0,00	0,00	4.866.110,02C
4916	2.2.05.01.001.1.0	RJ- FORNECEDORES	19.270.021,93C	0,00	0,00	19.270.021,93C
4901	2.2.05.01.001.1.0	RJ-AÇÃO TRABALHISTA	12.649.771,98C	1.333.333,33	0,00	11.316.438,65C
4902	2.2.05.01.001.1.0	RJ-BADESC	6.156.396,47C	0,00	0,00	6.156.396,47C
4893	2.2.05.01.001.1.0	RJ-BANCO CITIBANK	430.186,95C	0,00	0,00	430.186,95C
4903	2.2.05.01.001.1.0	RJ-BANCO DO BRASIL	1.959.170,85C	0,00	0,00	1.959.170,85C
4904	2.2.05.01.001.1.0	RJ-BANCO DO BRASIL	4.715.815,11C	0,00	0,00	4.715.815,11C
4891	2.2.05.01.001.1.0	RJ-BANCO DO ESTADO DO RIO GRANDE DO SUL	1.166.906,19C	0,00	0,00	1.166.906,19C
4905	2.2.05.01.001.1.0	RJ-BANCO FIBRA	4.251.272,11C	0,00	0,00	4.251.272,11C
4887	2.2.05.01.001.1.0	RJ-BANCO ITAÚ UNIBANCO	4.031.269,27C	0,00	0,00	4.031.269,27C
4892	2.2.05.01.001.1.0	RJ-BANCO TOPÁZIO	562.274,57C	0,00	0,00	562.274,57C
4888	2.2.05.01.001.1.0	RJ-BANCO VOTORANTIM	2.492.875,94C	0,00	0,00	2.492.875,94C
4907	2.2.05.01.001.1.0	RJ-BANRISUL	3.857.146,75C	0,00	0,00	3.857.146,75C
4897	2.2.05.01.001.1.0	RJ-BIC	4.599.350,05C	0,00	0,00	4.599.350,05C
4889	2.2.05.01.001.1.0	RJ-CAIXA ECONOMICA FEDERAL	2.053.795,39C	0,00	0,00	2.053.795,39C
4895	2.2.05.01.001.1.0	RJ-F.I.D.C - EXODUS III	242.091,52C	0,00	0,00	242.091,52C
4894	2.2.05.01.001.1.0	RJ-HSBC BANK BRASIL	344.432,03C	0,00	0,00	344.432,03C
4896	2.2.05.01.001.1.0	RJ-JGM	10.850.132,72C	0,00	0,00	10.850.132,72C
4900	2.2.05.01.001.1.0	RJ-NBC	1.754.385,02C	0,00	0,00	1.754.385,02C
4890	2.2.05.01.001.1.0	RJ-NBC BANK BRASIL	81.891,08C	0,00	0,00	81.891,08C
4898	2.2.05.01.001.1.0	RJ-SAFRA	4.941.910,73C	0,00	0,00	4.941.910,73C
4899	2.2.05.01.001.1.0	RJ-SOFISA	771.217,05C	0,00	0,00	771.217,05C
4914	2.2.05.01.001.1.0	SANTINVEST	4.526.429,22C	0,00	0,00	4.526.429,22C
4915	2.2.05.01.001.1.0	TRICURY	1.976.316,65C	0,00	0,00	1.976.316,65C
900	2.5	PATRIMÔNIO LÍQUIDO	106.112.111,24D	503.065,68	526.924,84	106.088.252,08D
901	2.5.01	CAPITAL SOCIAL	5.956.217,00C	0,00	0,00	5.956.217,00C
902	2.5.01.01	CAPITAL SOCIAL	5.956.217,00C	0,00	0,00	5.956.217,00C
903	2.5.01.01.001	CAPITAL SOCIAL REALIZADO	5.956.217,00C	0,00	0,00	5.956.217,00C
2779	2.5.07	PREJUIZOS ACUMULADOS	108.108.167,76D	3.065,68	0,00	108.111.233,44D

BALANCETE

Código	Classificação	Descrição da conta	Saldo Anterior	Débito	Crédito	Saldo Atual
2780	2.5.07.01	PREJUÍZOS ACUMULADOS	108.108.167,76D	3.065,68	0,00	108.111.233,44D
936	2.5.07.01.001	PREJUÍZOS ACUMULADOS	108.108.167,76D	3.065,68	0,00	108.111.233,44D
940	2.5.09	AJUSTE DE AVALIAÇÃO PATRIMONIAL	13.473.799,95C	0,00	0,00	13.473.799,95C
5021	2.5.09.01	AJUSTE AVALIAÇÃO PATRIMONIAL	13.473.799,95C	0,00	0,00	13.473.799,95C
941	2.5.09.01.001	AAP-AJUSTE DE AVALIAÇÃO PATRIMONIAL	13.473.799,95C	0,00	0,00	13.473.799,95C
2783	2.5.8	AJUSTES DE EXERCÍCIOS ANTERIORES	17.433.960,43D	500.000,00	526.924,84	17.407.035,59D
2784	2.5.80.1	AJUSTES DE EXERCÍCIOS ANTERIORES	17.433.960,43D	500.000,00	526.924,84	17.407.035,59D
938	2.5.80.10.01	AJUSTES DE EXERCÍCIOS ANTERIORES	17.433.960,43D	500.000,00	526.924,84	17.407.035,59D
1000	3	RESULTADO	0,00	19.872.541,29	14.998.313,77	4.874.227,52D
1001	3.1	RECEITAS	0,00	2.605.681,05	11.810.124,83	9.204.443,78C
1002	3.1.01	RECEITAS OPERACIONAIS	0,00	475.980,19	11.793.607,10	11.317.626,91C
1003	3.1.01.01	RECEITA BRUTA	0,00	475.980,19	11.793.607,10	11.317.626,91C
1004	3.1.01.01.001	VENDA PRODUTOS	0,00	475.980,19	10.505.479,45	10.029.499,26C
1008	3.1.01.01.005	VENDAS DE MERCADORIAS	0,00	0,00	12.232,85	12.232,85C
1020	3.1.01.01.017	EXPORTAÇÃO DE PRODUTOS	0,00	0,00	1.270.479,42	1.270.479,42C
1024	3.1.01.01.021	INDUSTRIALIZAÇÃO P/ TECEIROS	0,00	0,00	5.415,38	5.415,38C
1060	3.1.02	(-) DEDUÇÕES DA RECEITA BRUTA	0,00	2.129.700,86	16.517,73	2.113.183,13D
1061	3.1.02.01	DEVOLUÇÕES E ABATIMENTOS	0,00	180.537,30	6.029,64	174.507,66D
1062	3.1.02.01.001	DEVOLUÇÃO DE PRODUTOS	0,00	180.537,30	6.029,64	174.507,66D
1080	3.1.02.02	IMPOSTOS S/VENDAS E SERVIÇOS	0,00	1.949.163,56	10.488,09	1.938.675,47D
1081	3.1.02.02.001	ICMS S/ VENDAS	0,00	1.038.996,97	4.223,04	1.034.773,93D
1094	3.1.02.02.014	PIS S/ VENDAS	0,00	162.354,04	1.117,55	161.236,49D
1095	3.1.02.02.015	COFINS S/ VENDAS	0,00	747.812,55	5.147,50	742.665,05D
1121	3.2	CUSTOS	0,00	11.540.954,84	3.059.006,53	8.481.948,31D
1122	3.2.01	CUSTOS IND./COM./SERVIÇOS	0,00	11.540.954,84	3.059.006,53	8.481.948,31D
1123	3.2.01.01	CUSTO DOS PRODUTOS VENDIDOS	0,00	7.340.416,52	2.643.716,32	4.696.700,20D
1124	3.2.01.01.001	E.I. ESTOQUES	0,00	800.000,00	0,00	800.000,00D
1129	3.2.01.01.006	COMPRAS DE MATERIA PRIMA	0,00	5.899.569,01	545.012,18	5.354.556,83D
1131	3.2.01.01.008	FRETES E CARRETOS	0,00	55.285,69	3.430,14	51.855,55D
1133	3.2.01.01.010	INDUSTRIALIZAÇÃO POR TERCEIROS	0,00	367.763,26	0,00	367.763,26D
1137	3.2.01.01.014	(-) DEVOLUÇÃO DE COMPRAS	0,00	545,99	12.055,10	11.509,11C
1143	3.2.01.01.020	(-) E.F. ESTOQUES	0,00	190.000,00	1.340.594,88	1.150.594,88C
1148	3.2.01.01.025	(-) PIS NÃO CUMULATIVO	0,00	0,00	110.601,44	110.601,44C
1149	3.2.01.01.026	(-) COFINS NÃO CUMULATIVO	0,00	0,00	509.436,96	509.436,96C
1150	3.2.01.01.027	ICMS/IPI S/ REMESSAS DIVERSAS	0,00	26.362,66	7.569,58	18.793,08D
4698	3.2.01.01.034	(-) CREDITO COMPRA DE SIMPLES NACIONAL	0,00	0,00	89.045,51	89.045,51C
4741	3.2.01.01.035	(-) BONIFICAÇÃO	0,00	0,00	25.970,53	25.970,53C
4753	3.2.01.01.036	ICMS ST	0,00	889,91	0,00	889,91D
1160	3.2.01.02	DESPESAS DIVERSAS DE PRODUÇÃO	0,00	2.073.613,81	273.779,68	1.799.834,13D
1162	3.2.01.02.002	ENERGIA ELÉTRICA	0,00	585.483,28	273.779,68	311.703,60D
1163	3.2.01.02.003	ÁGUA	0,00	8.609,60	0,00	8.609,60D
1164	3.2.01.02.004	TELEFONE	0,00	24.790,61	0,00	24.790,61D
1165	3.2.01.02.005	FERRAMENTAS E REPOSIÇÃO	0,00	379,25	0,00	379,25D
1166	3.2.01.02.006	SERVIÇOS DE TERCEIROS	0,00	28.564,04	0,00	28.564,04D
1169	3.2.01.02.009	ALUGUEIS	0,00	1.200.000,00	0,00	1.200.000,00D
1170	3.2.01.02.010	COMBUSTÍVEIS E LUBRIFICANTES	0,00	19.857,81	0,00	19.857,81D
1171	3.2.01.02.011	MATERIAL DE SEGURANÇA	0,00	3.484,75	0,00	3.484,75D
1174	3.2.01.02.014	MATERIAL DE LIMPEZA	0,00	11.483,05	0,00	11.483,05D
1177	3.2.01.02.017	CONSERTOS E REPAROS DE MAQS. E EQUIP.	0,00	38.558,16	0,00	38.558,16D
1178	3.2.01.02.018	MATERIAL DE CONSUMO	0,00	75.414,94	0,00	75.414,94D
1184	3.2.01.02.024	INFORMATICA	0,00	65.585,08	0,00	65.585,08D
1186	3.2.01.02.026	CONSERVAÇÃO R REPAROS DE EDIFICAÇÕES	0,00	11.403,24	0,00	11.403,24D
1195	3.2.01.03	CUSTO PESSOAL PRODUÇÃO	0,00	2.126.924,51	141.510,53	1.985.413,98D
1196	3.2.01.03.001	SALÁRIOS E ORDENADOS	0,00	1.064.304,25	14.650,30	1.049.653,95D
1198	3.2.01.03.003	PREVIDÊNCIA SOCIAL	0,00	347.788,22	0,00	347.788,22D
1199	3.2.01.03.004	FGTS	0,00	206.205,13	0,00	206.205,13D
1200	3.2.01.03.005	DECIMO TERCEIRO SALÁRIO	0,00	179.158,46	72.352,73	106.805,73D
1201	3.2.01.03.006	FÉRIAS	0,00	198.394,02	37.061,77	161.332,25D
1202	3.2.01.03.007	ROUPAS PROFISSIONAIS	0,00	610,50	0,00	610,50D
1203	3.2.01.03.008	CONDUÇÃO	0,00	4.389,20	3.001,39	1.387,81D
1204	3.2.01.03.009	ALIMENTAÇÃO	0,00	103.137,03	13.903,68	89.233,35D
1207	3.2.01.03.012	ASSISTÊNCIA MÉDICA E SOCIAL	0,00	10.105,85	540,66	9.565,19D
1208	3.2.01.03.013	SEGURO DE VIDA EM GRUPO	0,00	12.831,85	0,00	12.831,85D
1315	3.3	DESPESAS OPERACIONAIS	0,00	4.829.030,87	129.097,84	4.699.933,03D
1316	3.3.01	DESPESAS COM VENDAS	0,00	1.721.381,89	5.703,97	1.715.677,92D
1317	3.3.01.01	DESPESAS COM VENDAS	0,00	1.721.381,89	5.703,97	1.715.677,92D
1318	3.3.01.01.001	SALÁRIOS E ORDENADOS	0,00	21.639,51	74,88	21.564,63D
1320	3.3.01.01.003	PREVIDÊNCIA SOCIAL	0,00	7.002,24	0,00	7.002,24D
1321	3.3.01.01.004	FGTS	0,00	1.905,87	0,00	1.905,87D
1322	3.3.01.01.005	DECIMO TERCEIRO SALARIO	0,00	3.137,84	953,82	2.184,02D
1323	3.3.01.01.006	FÉRIAS	0,00	4.183,82	179,19	4.004,63D
1330	3.3.01.01.013	COMISSÕES	0,00	502.712,01	0,00	502.712,01D

BALANCETE

Código	Classificação	Descrição da conta	Saldo Anterior	Débito	Crédito	Saldo Atual
1335	3.3.01.01.018	FRETES	0,00	56.389,07	4.496,08	51.892,99D
1336	3.3.01.01.019	VIAGENS E ESTADAS	0,00	4.252,89	0,00	4.252,89D
1338	3.3.01.01.021	QUOTAS DE DEPRECIACÃO	0,00	1.007.804,43	0,00	1.007.804,43D
1344	3.3.01.01.027	FEIRAS/EXPOSIÇÕES	0,00	44.224,82	0,00	44.224,82D
1346	3.3.01.01.029	DESPESAS ADUANEIRAS	0,00	200,00	0,00	200,00D
1347	3.3.01.01.030	SERVIÇOS PRESTADOS POR TERCEIROS	0,00	34.363,66	0,00	34.363,66D
1348	3.3.01.01.031	DESPESAS DIVERSAS	0,00	266,25	0,00	266,25D
1350	3.3.01.01.033	MATERIAL DE CONSUMO	0,00	1.476,48	0,00	1.476,48D
1353	3.3.01.01.036	DESPESAS COM EXPORTACÃO	0,00	97,00	0,00	97,00D
1355	3.3.01.01.038	CONCERTOS E REPAROS	0,00	1.160,00	0,00	1.160,00D
1356	3.3.01.01.039	ROYALTIES	0,00	4.595,47	0,00	4.595,47D
4740	3.3.01.01.053	BONIFICACÃO	0,00	25.970,53	0,00	25.970,53D
1374	3.3.02	DESPESAS ADMINISTRATIVAS	0,00	2.824.205,22	72.529,48	2.751.675,74D
1375	3.3.02.01	DESPESAS ADMINISTRATIVAS	0,00	2.824.205,22	72.529,48	2.751.675,74D
1376	3.3.02.01.001	SALÁRIOS E ORDENADOS	0,00	276.635,18	3.605,93	273.029,25D
1377	3.3.02.01.002	PRÓ-LABORE	0,00	525.000,00	0,00	525.000,00D
1378	3.3.02.01.003	PREVIDÊNCIA SOCIAL	0,00	83.896,92	0,00	83.896,92D
1379	3.3.02.01.004	PREVIDÊNCIA SOCIAL - ADM.	0,00	105.000,00	0,00	105.000,00D
1380	3.3.02.01.005	FGTS	0,00	55.292,64	0,00	55.292,64D
1381	3.3.02.01.006	DECIMO TERCEIRO SALARIO	0,00	74.655,53	48.984,67	25.670,86D
1382	3.3.02.01.007	FÉRIAS	0,00	52.141,16	18.616,96	33.524,20D
1385	3.3.02.01.010	ALIMENTACÃO	0,00	1.494,72	1.321,92	172,80D
1393	3.3.02.01.018	PROPAGANDA	0,00	71.517,94	0,00	71.517,94D
1396	3.3.02.01.021	DESPESAS COM VEÍCULOS	0,00	2.076,96	0,00	2.076,96D
1397	3.3.02.01.022	QUOTAS DE DEPRECIACÃO	0,00	1.048.134,52	0,00	1.048.134,52D
1400	3.3.02.01.025	MATERIAL ESCRITÓRIO	0,00	15.996,53	0,00	15.996,53D
1402	3.3.02.01.027	EMBALAGENS	0,00	60,00	0,00	60,00D
1404	3.3.02.01.029	DESPESAS POSTAIS	0,00	7.466,29	0,00	7.466,29D
1406	3.3.02.01.031	SERVIÇOS PRESTADOS POR TERCEIROS	0,00	133.619,68	0,00	133.619,68D
1408	3.3.02.01.033	PRÊMIOS DE SEGUROS	0,00	27.469,22	0,00	27.469,22D
1409	3.3.02.01.034	MATERIAL DE CONSUMO	0,00	8.635,76	0,00	8.635,76D
1416	3.3.02.01.041	INFORMATICA	0,00	35.522,79	0,00	35.522,79D
1417	3.3.02.01.042	MATERIAL DE LIMPEZA	0,00	22,70	0,00	22,70D
1418	3.3.02.01.043	ASSISTÊNCIA CONTÁBIL E FISCAL	0,00	67.008,01	0,00	67.008,01D
1419	3.3.02.01.044	ASSISTÊNCIA JURÍDICA	0,00	132.943,38	0,00	132.943,38D
1421	3.3.02.01.046	MENSALIDADE DE ASSOCIAÇÕES	0,00	91.771,72	0,00	91.771,72D
1425	3.3.02.01.050	CONCERTOS E REPAROS DE EDIFICACÕES	0,00	1.016,81	0,00	1.016,81D
1426	3.3.02.01.051	DESPESAS COM CARTORIO	0,00	674,46	0,00	674,46D
1427	3.3.02.01.052	PRESENTES E BRINDES	0,00	6.152,30	0,00	6.152,30D
1434	3.3.03	DESPESAS FINANCEIRAS	0,00	260.828,03	50.701,50	210.126,53D
1435	3.3.03.01	DESPESAS FINANCEIRAS	0,00	260.828,03	5.561,50	255.266,53D
1436	3.3.03.01.001	JUROS PASSIVOS	0,00	1.527,97	0,00	1.527,97D
1438	3.3.03.01.003	MULTAS DE MORA	0,00	7.187,09	0,00	7.187,09D
1439	3.3.03.01.004	DESPESAS BANCÁRIAS	0,00	33.220,43	54,64	33.165,79D
1444	3.3.03.01.009	DESPESA C/DESC.TITULOS	0,00	204.778,93	5.506,86	199.272,07D
1446	3.3.03.01.010	CARTÓRIO E PROCESSOS	0,00	14.113,61	0,00	14.113,61D
1450	3.3.03.02	(-) RECEITAS FINANCEIRAS	0,00	0,00	45.140,00	45.140,00C
1452	3.3.03.02.002	DESCONTOS OBTIDOS	0,00	0,00	939,30	939,30C
1453	3.3.03.02.003	JUROS S/APLICACÃO	0,00	0,00	3.066,32	3.066,32C
1454	3.3.03.02.004	VARIAÇÕES MONETÁRIAS	0,00	0,00	41.134,38	41.134,38C
1461	3.3.04	DESPESAS TRIBUTARIAS	0,00	22.615,73	162,89	22.452,84D
1462	3.3.04.01	DESPESAS TRIBUTÁRIAS	0,00	22.615,73	162,89	22.452,84D
1467	3.3.04.01.005	IMPOSTOS E TAXAS	0,00	19.964,30	162,89	19.801,41D
1468	3.3.04.01.006	MULTAS IMPOSTOS	0,00	1.723,95	0,00	1.723,95D
1474	3.3.04.01.012	IBAMA	0,00	927,48	0,00	927,48D
2401	3.4	OUTRAS RECEITAS E DESPESAS	0,00	896.874,53	84,57	896.789,96D
2402	3.4.01	OUTRAS RECEITAS E DESPESAS	0,00	896.874,53	84,57	896.789,96D
2425	3.4.01.02	OUTRAS DESPESAS	0,00	0,00	84,57	84,57C
4981	3.4.01.02.006	JUROS S/ CAPITAL PRÓPRIO	0,00	0,00	84,57	84,57C
2440	3.4.01.03	DESPESAS NÃO DEDUTÍVEIS	0,00	896.874,53	0,00	896.874,53D

BALANCETE

Código	Classificação	Descrição da conta	Saldo Anterior	Débito	Crédito	Saldo Atual
---------------	----------------------	---------------------------	-----------------------	---------------	----------------	--------------------

2447	3.4.01.03.007	OUTRAS DESPESAS NÃO DEDUTÍVEIS	0,00	896.874,53	0,00	896.874,53D
------	---------------	--------------------------------	------	------------	------	-------------

RESUMO DO BALANCETE

ATIVO			112.851.851,22D	32.485.697,00	58.941.483,66	86.396.064,56D
PASSIVO			112.851.851,22C	39.206.288,86	17.624.729,72	91.270.292,08C
RESULTADO			0,00	19.872.541,29	14.998.313,77	4.874.227,52D
CONTAS DEVEDORAS			112.851.851,22D	52.358.238,29	73.939.797,43	91.270.292,08D
CONTAS CREDORAS			112.851.851,22C	39.206.288,86	17.624.729,72	91.270.292,08C
RESULTADO DO MES			0,00	4.874.227,52	0,00	4.874.227,52D
RESULTADO DO EXERCÍCIO			0,00	4.874.227,52	0,00	4.874.227,52D

ROBERTO MANNES
SÓCIO
CPF: 443.888.539-68

NOELI JUSSARA MEURER
Reg. no CRC - SC sob o No. 035245/O-4
CPF: 056.873.399-14

Evento 90

Evento:

PETICAO

Data:

14/12/2021 10:57:42

Usuário:

SC009022 - GILSON AMILTON SGROTT - ADVOGADO

Processo:

0801136-87.2014.8.24.0026/SC

Sequência Evento:

90



OAB/SC 9022

Centro Empresarial João Dionísio Vechi
Rua Felipe Schmidt, 31 - 3º Andar/Sala 302 - Centro
CEP 88.350-075 - Brusque/SC - Fone/FAX: 47 3044-7005
esgrott@terra.com.br - www.gilsonsgrott.com.br

RELATÓRIO DO ADMINISTRADOR JUDICIAL

RELATIVO AS ATIVIDADES DO DEVEDOR - JANEIRO DE 2021





Gilson A. Sgrott
ADVOCADO

OAB/SC 9022

Centro Empresarial João Dionísio Vechi
Rua Felipe Schmidt, 31 - 3º Andar/Sala 302 - Centro
CEP 88.350-075 - Brusque/SC - Fone/FAX: 47 3044-7005
esgrott@terra.com.br - www.gilsonsgrott.com.br

1. DA EMPRESA

O grupo Mannes, é formado pelas empresas Mannes Ltda e BM empreendimento e participações S/A, é uma empresa de característica familiar com mais de 30 anos.

A atividade encontra-se concentrada na Rod. BR-280, km 58,5, 89270 000 Guarimir, Santa Catarina, Brasil.

Tem como principal atividade a produção de colchões e estofados, sendo que após a venda UPI-colchões, em abril de 2019, a atividade ficou restrita a produção de estofados.

O quadro de Credores Concursais da Mannes LTDA é composto por 1249 credores divididos em 3 (três) classes, cujos créditos totalizam R\$ 77.808.605,77, distribuídos da seguinte forma:

Nº	CLASSE	VALOR
775	CLASSE I - CREDITORES TRABALHISTAS	4.233.560,14
3	CLASSE II - CREDITORES GARANTIA REAL	9.440.563,78
471	CLASSE III - QUIROGRAFÁRIOS	64.134.481,85
	TOTAIS	

Diante desse quadro não restou outra saída para a empresa a não ser ingressar com o pedido de recuperação judicial em juiz para buscar seu soerguimento e conseguir cumprir com sua função social.

2. Do Setor de Pessoal

A fim de atender ao princípio *manutenção do emprego dos trabalhadores*, está sendo fiscalizado o Setor de RH, para conhecimento da atual situação dos funcionários da Recuperanda.

No mês em análise, constatou-se o seguinte número de funcionários:

set/20	68	9
out/20	64	10
nov/20	67	12
dez/20	68	10
jan/21	66	9

Quanto aos salários, temos os seguintes pagamentos, estando devidamente QUITADOS, sendo:

set/20	R\$123.972,94
out/20	R\$134.918,89
nov/20	R\$137.928,91
dez/20	R\$157.075,23
jan/21	R\$134.680,37



Gilson A. Sgrott
ADVOCADO

OAB/SC 9022

Centro Empresarial João Dionísio Vechi
Rua Felipe Schmidt, 31 - 3º Andar/Sala 302 - Centro
CEP 88.350-075 - Brusque/SC - Fone/FAX: 47 3044-7005
gsgrott@terra.com.br - www.gilsonsgrott.com.br

3. Da Atividade

Objetivando verificar se a empresa também atende ao princípio da *manutenção da fonte produtora* - verificou-se o setor de produção/serviço da Recuperanda.

Na análise realizada juntamente com o perito técnico e equipe, constatou-se que a Recuperanda se encontra em TOTAL FUNCIONAMENTO na área de produção de estofados.

Comprovando-se a continuidade da atividade, apresenta-se o seguinte faturamento¹:

set/20	R\$	1.330.168,09
out/20	R\$	1.326.588,75
nov/20	R\$	1.311.606,38
dez/20	R\$	1.297.854,63
jan/21	R\$	1.296.703,21

4. Dos Tributos e Contribuições

Informa que assim se apresenta as obrigações tributárias atualmente:

- FGTS - Quitado
- INSS retido - Não quitado
- INSS - Não quitado
- IR - Não quitado
- ICMS - Não quitado
- PIS - Não quitado
- COFINS - Não quitado

5. ANÁLISE CONTÁBIL SOBRE O BALANÇO DO MÊS DE **JANEIRO/2021**

No balancete entregue pela empresa, referente ao mês, apresenta um prejuízo de R\$ 231.079,95. O valor do lucro operacional foi de R\$ 508.533,28. A diferença entre o resultado operacional e o resultado da empresa, é dividido em grande parte às

¹ Relatório elaborada com base nos Balanços informados até a presente data.



OAB/SC 9022
Centro Empresarial João Dionísio Vechi
Rua Felipe Schmidt, 31 - 3º Andar/Sala 302 - Centro
CEP 88.350-075 - Brusque/SC - Fone/FAX: 47 3044-7005
gsgrott@terra.com.br - www.gilsonsgrott.com.br

despesas financeiras que acumuladamente no ano, totalizam o valor de R\$ 23.687,70. O Passivo está a Descoberto (*que significa, contabilmente falando, que se a empresa vendesse todo o seu patrimônio, ainda assim ficaria devendo tal valor*) no valor total de R\$ 110.848.922,38. A empresa tem um ATIVO CIRCULANTE (*que é uma referência aos bens e direitos que podem ser convertidos em dinheiro em curto prazo. Os ativos que podem ser considerados como circulantes incluem: dinheiro em caixa, conta movimento em banco, aplicações financeiras, contas a receber, estoques, despesas antecipadas, numerário em caixa, depósito bancário, mercadorias, matérias-primas e títulos*) no valor de R\$ 23.042.028,69 e um ATIVO TOTAL (*O Ativo Total compreende os bens e direitos da companhia, expressos em moeda local*) de R\$ 86.796.959,77.

Silvio Ganesini
CPF: 528.302.849-68
CRC/SC: 013782-0-9
CRA/SC: 25797

6. FORMAS DE COMUNICAÇÃO COM O PROCESSO E O ADMINISTRADOR JUDICIAL

Visando a transparência e auxiliar os credores o site do administrador judicial possui documentos que podem ser usados como modelo para pedidos de habilitação/impugnação, bem como possuiu canal onde o interessado pode encaminhar a sua dúvida através do site.

Bem como, poderão está encaminhando os documentos para participarem da assembleia geral de credores.

Este administrador Judicial possui os seguintes acessos de comunicação virtual para outros esclarecimentos necessários:

- www.gilsonsgrott.com.br
- gsgrott@terra.com.br
- gabriel-edu@hotmail.com
- @admjudicialgilsonsgrott
- (47) 3044-7005 (Dr. Gilson ou Dr. Gabriel)



OAB/SC 9022
Centro Empresarial João Dionísio Vechi
Rua Felipe Schmidt, 31 - 3º Andar/Sala 302 - Centro
CEP 88.350-075 - Brusque/SC - Fone/FAX: 47 3044-7005
esgrott@terra.com.br - www.gilsonsgrott.com.br

7. DO CUMPRIMENTO DO PLANO

A empresa Recuperanda teve aprovado o plano no ano de 2014, que constituía em pagamentos periódicos aos credores, porém foi modificado por planos alternativos analisados e aprovados no ano 2016 e no ano 2018.

Sua principal alteração ocorreu no ano de 2018 no qual previu a criação da UPI-colchões, alienada mediante ato público em abril de 2019 e restando assim a forma de pagamento aos credores:

Credores concursual:

Forma: na forma do artigo 83, principiando pelos trabalhistas

Origem dos valores: R\$2.000.000,00 (mais juros e correção) já depositados pela Recuperanda, a serem acrescidos do resultado da venda dos bens imóveis não operacionais.

Momento: após a venda dos bens operacionais.

Credores extraconcursal:

Forma: na forma do artigo 83, principiando pelos trabalhistas

Origem dos valores: Saldo decorrente da venda da UPI-Colchões

Momento: aguardando decisão judicial para liberação.

DO PEDIDO

Ante o exposto, vem com o devido acato perante V.Exa. requerer:

a) o recebimento do relatório de atividades do Devedor, do mês de **Janeiro/2021**;

b) seja, após a devida análise julgado bom e aprovado.

Nestes Termos,

É o Relatório.

Guaramirim, 26 de fevereiro de 2021.

GILSON AMILTON SGROTT

ADVOGADO - OAB/SC. 9022

Administrador Judicial - Trans. Telles

Rol de Documentos em Anexo.

Anexo I - Balanço

C.N.P.J.: 84.431.881/0001-95
 balanço encerrado em: 31/01/2021

BALANÇO PATRIMONIAL

Descrição	Saldo Atual
ATIVO	
ATIVO CIRCULANTE	199.229,25D
DISPONIVEL	196.610,00D
CAIXAS	261,61D
BANCOS CONTA MOVIMENTO	2.357,64D
BANCOS CONTA APLICAÇÕES	11.563.452,76D
REALIZÁVEL NO EXERCÍCIO	16.264.056,43D
CLIENTES	5.374.801,71C
(-) TÍTULOS DESCONTADOS	216.724,84D
OUTROS REALIZÁVEIS	457.473,20D
IMPOSTOS A RECUPERAR	1.240.978,33D
ESTOQUES	1.240.978,33D
ESTOQUES - MATRIZ	10.038.368,35D
SALDOS ANTERIORES - 30/04/2019	10.038.368,35D
SALDOS ANTERIORES - 30/04/2019	<u>23.042.028,69D</u>
TOTAL ATIVO CIRCULANTE	
ATIVO NÃO CIRCULANTE	25.318.288,47D
REALIZAVEL A LONGO PRAZO	25.318.288,47D
SALDO ANTERIOR - 30/04/2019	1.954,57D
INVESTIMENTOS	1.954,57D
INVESTIMENTOS	38.313.560,05D
ATIVO IMOBILIZADO	42.449.201,28D
IMÓVEIS	3.294.657,18D
VEÍCULOS	13.593.554,13D
OUTRAS IMOBILIZAÇÕES	21.023.852,54C
(-) DEPRECIACIONES ACUMULADAS	121.127,99D
INTANGÍVEIS	1.764.405,90D
BENS INTANGÍVEIS	1.643.277,91C
AMORTIZAÇÃO	<u>63.754.931,08D</u>
TOTAL ATIVO NÃO CIRCULANTE	
TOTAL ATIVO	<u>86.796.959,77D</u>
PASSIVO	
PASSIVO CIRCULANTE	77.803.168,57C
OBRIGAÇÕES A CURTO PRAZO	492.820,68C
OBRIGAÇÕES OPERACIONAIS	2.837.957,45C
OBRIGAÇÕES SOCIAIS E TRABALHISTAS	2.563.877,94C
OBRIGAÇÕES TRIBUTÁRIAS	6.257.175,69C
CONTAS A PAGAR	951.474,62C
EMPRÉSTIMOS BANCÁRIOS	6.926,62C
RECEITAS DIFERIDAS	64.692.935,57C
SALDO ANTERIOR - 30/04/2019	<u>77.803.168,57C</u>
TOTAL PASSIVO CIRCULANTE	
PASSIVO NÃO CIRCULANTE	19.657,02D
CREDORES RECUPERAÇÃO JUDICIAL	19.657,02D
TRABALHISTAS	120.093.450,55C
SALDO ANTERIOR - 30/04/2019	120.093.450,55C
SALDO ANTERIOR - 30/04/2019	<u>120.073.793,53C</u>
TOTAL PASSIVO NÃO CIRCULANTE	
PATRIMÔNIO LÍQUIDO	5.956.217,00C
CAPITAL SOCIAL	5.956.217,00C
CAPITAL SOCIAL	260,50C
RESERVAS DE LUCROS	260,50C
RESERVA DE LUCROS	112.872.164,24D
PREJUÍZOS ACUMULADOS	112.872.164,24D
PREJUÍZOS ACUMULADOS	13.473.799,95C
AJUSTE DE AVALIAÇÃO PATRIMONIAL	13.473.799,95C
AJUSTE AVALIAÇÃO PATRIMONIAL	17.407.035,59D
AJUSTES DE EXERCÍCIOS ANTERIORES	17.407.035,59D
AJUSTES DE EXERCÍCIOS ANTERIORES	<u>110.848.922,38D</u>
TOTAL PATRIMÔNIO LÍQUIDO	
TOTAL PASSIVO	<u>87.028.039,72C</u>

Empresa: **MANNES LTDA**
 C.N.P.J.: 84.431.881/0001-95
 Balanço encerrado em: 31/01/2021

DEMONSTRAÇÃO DO RESULTADO

Descrição	Saldo Atual
RESULTADO	
RECEITAS	1.289.776,59C
RECEITAS OPERACIONAIS	1.289.776,59C
RECEITA BRUTA	212.078,85D
(-) DEDUÇÕES DA RECEITA BRUTA	212.078,85D
IMPOSTOS S/ VENDAS E SERVIÇOS	1.077.697,74C
TOTAL RECEITAS	
CUSTOS	781.243,31D
CUSTOS IND./COM./SERVIÇOS	499.331,97D
CUSTO DOS PRODUTOS VENDIDOS	103.896,14D
DESPESAS DIVERSAS DE PRODUÇÃO	178.015,20D
CUSTO PESSOAL PRODUÇÃO	781.243,31D
TOTAL CUSTOS	
DESPESAS OPERACIONAIS	285.506,74D
DESPESAS COM VENDAS	285.506,74D
DESPESAS COM VENDAS	123.341,23D
DESPESAS ADMINISTRATIVAS	123.341,23D
DESPESAS ADMINISTRATIVAS	23.687,70D
DESPESAS FINANCEIRAS	23.687,79D
DESPESAS FINANCEIRAS	0,09C
(-) RECEITAS FINANCEIRAS	927,48D
DESPESAS TRIBUTARIAS	927,48D
DESPESAS TRIBUTÁRIAS	433.463,15D
TOTAL DESPESAS OPERACIONAIS	
OUTRAS RECEITAS E DESPESAS	94.071,23D
OUTRAS RECEITAS E DESPESAS	94.071,23D
DESPESAS NÃO DEDUTÍVEIS	94.071,23D
TOTAL OUTRAS RECEITAS E DESPESAS	
TOTAL RESULTADO	231.079,95D

ROBERTO MANNES
 SÓCIO
 CPF: 443.888.539-68

Noeli Jussara Meurer
 NOELI JUSSARA MEURER
 Reg. no CRC - SC sob o No. 035245/O-4
 CPF: 056.873.399-14



OAB/SC 9022

Centro Empresarial João Dionísio Vechi
Rua Felipe Schmidt, 31 - 3º Andar/Sala 302 - Centro
CEP 88.350-075 - Brusque/SC - Fone/FAX: 47 3044-7005
gsgrott@terra.com.br - www.gilsonsgrott.com.br

RELATÓRIO DO ADMINISTRADOR JUDICIAL

RELATIVO AS ATIVIDADES DO DEVEDOR - FEVEREIRO DE 2021





Gilson A. Sgrott
ADVOCADO

OAB/SC 9022

Centro Empresarial João Dionísio Vechi
Rua Felipe Schmidt, 31 - 3º Andar/Sala 302 - Centro
CEP 88.350-075 - Brusque/SC - Fone/FAX: 47 3044-7005
esgrott@terra.com.br - www.gilsonsgrott.com.br

1. DA EMPRESA

O grupo Mannes, é formado pelas empresas Mannes Ltda e BM empreendimento e participações S/A, é uma empresa de característica familiar com mais de 30 anos.

A atividade encontra-se concentrada na Rod. BR-280, km 58,5, 89270 000 Guarimir, Santa Catarina, Brasil.

Tem como principal atividade a produção de colchões e estofados, sendo que após a venda UPI-colchões, em abril de 2019, a atividade ficou restrita a produção de estofados.

O quadro de Credores Concursais da Mannes LTDA é composto por 1249 credores divididos em 3 (três) classes, cujos créditos totalizam R\$ 77.808.605,77, distribuídos da seguinte forma:

Nº	CLASSE	VALOR
775	CLASSE I - CREDITORES TRABALHISTAS	4.233.560,14
3	CLASSE II - CREDITORES GARANTIA REAL	9.440.563,78
471	CLASSE III - QUIROGRAFÁRIOS	64.134.481,85
	TOTAIS	

Diante desse quadro não restou outra saída para a empresa a não ser ingressar com o pedido de recuperação judicial em juiz para buscar seu soerguimento e conseguir cumprir com sua função social.

2. Do Setor de Pessoal

A fim de atender ao princípio *manutenção do emprego dos trabalhadores*, está sendo fiscalizado o Setor de RH, para conhecimento da atual situação dos funcionários da Recuperanda.

No mês em análise, constatou-se o seguinte número de funcionários:

nov/20	67	12
dez/20	68	10
jan/21	66	9
fev/21	70	9

Quanto aos salários, temos os seguintes pagamentos, estando devidamente QUITADOS, sendo:

nov/20	R\$137.928,91
dez/20	R\$157.075,23
jan/21	R\$134.680,37
fev/21	R\$142.557,97



Gilson A. Sgrott
ADVOCADO

OAB/SC 9022

Centro Empresarial João Dionísio Vechi
Rua Felipe Schmidt, 31 - 3º Andar/Sala 302 - Centro
CEP 88.350-075 - Brusque/SC - Fone/FAX: 47 3044-7005
esgrott@terra.com.br - www.gilsonsgrott.com.br

3. Da Atividade

Objetivando verificar se a empresa também atende ao princípio da *manutenção da fonte produtora* - verificou-se o setor de produção/serviço da Recuperanda.

Na análise realizada juntamente com o perito técnico e equipe, constatou-se que a Recuperanda se encontra em TOTAL FUNCIONAMENTO na área de produção de estofados.

Comprovando-se a continuidade da atividade, apresenta-se o seguinte faturamento¹:

nov/20	R\$	1.311.606,38
dez/20	R\$	1.297.854,63
jan/21	R\$	1.296.703,21
fev/21	R\$	1.316.442,42

4. Dos Tributos e Contribuições

Informa que assim se apresenta as obrigações tributárias atualmente:

- FGTS - Quitado
- INSS retido - Não quitado
- INSS - Não quitado
- IR - Não quitado
- ICMS - Não quitado
- PIS - Não quitado
- COFINS - Não quitado

5. ANÁLISE CONTÁBIL SOBRE O BALANÇO DO MÊS DE FEVEREIRO/2021

No balancete entregue pela empresa, referente ao mês, apresenta um prejuízo de R\$ 461.699,60. O valor do lucro operacional foi de R\$ 614.776,27. A diferença entre o resultado operacional e o resultado da empresa, é dividido em grande parte às

¹ Relatório elaborada com base nos Balanços informados até a presente data.



OAB/SC 9022

Centro Empresarial João Dionísio Vechi
Rua Felipe Schmidt, 31 - 3º Andar/Sala 302 - Centro
CEP 88.350-075 - Brusque/SC - Fone/FAX: 47 3044-7005
gsgrott@terra.com.br - www.gilsonsgrott.com.br

despesas financeiras que acumuladamente no ano, totalizam o valor de R\$ 46.596,17. O Passivo está a Descoberto (*que significa, contabilmente falando, que se a empresa vendesse todo o seu patrimônio, ainda assim ficaria devendo tal valor*) no valor total de R\$ 111.164.194,47. A empresa tem um ATIVO CIRCULANTE (*que é uma referência aos bens e direitos que podem ser convertidos em dinheiro em curto prazo. Os ativos que podem ser considerados como circulantes incluem: dinheiro em caixa, conta movimento em banco, aplicações financeiras, contas a receber, estoques, despesas antecipadas, numerário em caixa, depósito bancário, mercadorias, matérias-primas e títulos*) no valor de R\$ 23.541.460,52 e um ATIVO TOTAL (*O Ativo Total compreende os bens e direitos da companhia, expressos em moeda local*) de R\$ 87.126.710,72.

Silvio Ganesini
CPF: 528.302.849-68
CRC/SC: 013782-0-9
CRA/SC: 25797

6. FORMAS DE COMUNICAÇÃO COM O PROCESSO E O ADMINISTRADOR JUDICIAL

Visando a transparência e auxiliar os credores o site do administrador judicial possui documentos que podem ser usados como modelo para pedidos de habilitação/impugnação, bem como possuiu canal onde o interessado pode encaminhar a sua dúvida através do site.

Bem como, poderão está encaminhando os documentos para participarem da assembleia geral de credores.

Este administrador Judicial possui os seguintes acessos de comunicação virtual para outros esclarecimentos necessários:

- www.gilsonsgrott.com.br
- gsgrott@terra.com.br
- gabriel-edu@hotmail.com
- [@admjudicialgilsonsgrott](https://www.instagram.com/admjudicialgilsonsgrott)
- (47) 3044-7005 (Dr. Gilson ou Dr. Gabriel)



OAB/SC 9022
Centro Empresarial João Dionísio Vechi
Rua Felipe Schmidt, 31 - 3º Andar/Sala 302 - Centro
CEP 88.350-075 - Brusque/SC - Fone/FAX: 47 3044-7005
esgrott@terra.com.br - www.gilsonsgrott.com.br

7. DO CUMPRIMENTO DO PLANO

A empresa Recuperanda teve aprovado o plano no ano de 2014, que constituía em pagamentos periódicos aos credores, porém foi modificado por planos alternativos analisados e aprovados no ano 2016 e no ano 2018.

Sua principal alteração ocorreu no ano de 2018 no qual previu a criação da UPI-colchões, alienada mediante ato público em abril de 2019 e restando assim a forma de pagamento aos credores:

Credores concursual:

Forma: na forma do artigo 83, principiando pelos trabalhistas

Origem dos valores: R\$2.000.000,00 (mais juros e correção) já depositados pela Recuperanda, a serem acrescidos do resultado da venda dos bens imóveis não operacionais.

Momento: após a venda dos bens operacionais.

Credores extraconcursal:

Forma: na forma do artigo 83, principiando pelos trabalhistas

Origem dos valores: Saldo decorrente da venda da UPI-Colchões

Momento: aguardando decisão judicial para liberação.

DO PEDIDO

Ante o exposto, vem com o devido acato perante V.Exa. requerer:

- a) o recebimento do relatório de atividades do Devedor, do mês de **Fevereiro/2021**;
- b) seja, após a devida análise julgado bom e aprovado.

Nestes Termos,

É o Relatório.

Guaramirim, 26 de março de 2021.

GILSON AMILTON SGROTT

ADVOGADO - OAB/SC. 9022

Administrador Judicial - Trans. Telles

Rol de Documentos em Anexo.

Anexo I - Balanço

Empresa: **MARQUES E CIA**
 C.N.P.J.: 84.431.881/0001-95
 Balanço encerrado em: 28/02/2021

BALANÇO PATRIMONIAL

Descrição	Saldo Atual
ATIVO	
ATIVO CIRCULANTE	195.575,09D
DISPONIVEL	194.879,95D
CAIXAS	13,23D
BANCOS CONTA MOVIMENTO	681,91D
BANCOS CONTA APLICAÇÕES	11.863.615,04D
REALIZÁVEL NO EXERCÍCIO	17.013.479,90D
CLIENTES	5.374.801,71C
(-) TÍTULOS DESCONTADOS	108.691,57D
OUTROS REALIZÁVEIS	116.245,28D
IMPOSTOS A RECUPERAR	1.443.902,04D
ESTOQUES	1.443.902,04D
ESTOQUES - MATRIZ	10.038.368,35D
SALDOS ANTERIORES - 30/04/2019	10.038.368,35D
SALDOS ANTERIORES - 30/04/2019	23.541.460,52D
TOTAL ATIVO CIRCULANTE	23.541.460,52D
ATIVO NÃO CIRCULANTE	25.318.288,47D
REALIZAVEL A LONGO PRAZO	25.318.288,47D
SALDO ANTERIOR - 30/04/2019	2.034,57D
INVESTIMENTOS	2.034,57D
INVESTIMENTOS	38.145.572,62D
ATIVO IMOBILIZADO	42.449.201,28D
IMÓVEIS	3.294.657,18D
VEÍCULOS	13.593.554,13D
OUTRAS IMOBILIZAÇÕES	21.191.839,97C
(-) DEPRECIACÕES ACUMULADAS	119.354,54D
INTANGÍVEIS	1.764.405,90D
BENS INTANGÍVEIS	1.645.051,36C
AMORTIZAÇÃO	63.585.250,20D
TOTAL ATIVO NÃO CIRCULANTE	63.585.250,20D
TOTAL ATIVO	87.126.710,72D
PASSIVO	
PASSIVO CIRCULANTE	78.678.811,26C
OBRIGAÇÕES A CURTO PRAZO	585.620,62C
OBRIGAÇÕES OPERACIONAIS	2.943.827,03C
OBRIGAÇÕES SOCIAIS E TRABALHISTAS	2.591.055,39C
OBRIGAÇÕES TRIBUTÁRIAS	6.319.625,41C
CONTAS A PAGAR	1.546.368,24C
EMPRÉSTIMOS BANCÁRIOS	64.692.314,57C
SALDO ANTERIOR - 30/04/2019	78.678.811,26C
TOTAL PASSIVO CIRCULANTE	78.678.811,26C
PASSIVO NÃO CIRCULANTE	19.657,02D
CREDORES RECUPERAÇÃO JUDICIAL	19.657,02D
TRABALHISTAS	120.093.450,55C
SALDO ANTERIOR - 30/04/2019	120.093.450,55C
SALDO ANTERIOR - 30/04/2019	120.073.793,53C
TOTAL PASSIVO NÃO CIRCULANTE	120.073.793,53C
PATRIMÔNIO LÍQUIDO	5.956.217,00C
CAPITAL SOCIAL	5.956.217,00C
CAPITAL SOCIAL	260,50C
RESERVAS DE LUCROS	260,50C
RESERVA DE LUCROS	113.187.436,33D
PREJUÍZOS ACUMULADOS	113.187.436,33D
PREJUÍZOS ACUMULADOS	13.473.799,95C
AJUSTE DE AVALIAÇÃO PATRIMONIAL	13.473.799,95C
AJUSTE AVALIAÇÃO PATRIMONIAL	17.407.035,59D
AJUSTES DE EXERCÍCIOS ANTERIORES	17.407.035,59D
AJUSTES DE EXERCÍCIOS ANTERIORES	111.164.194,47D
TOTAL PATRIMÔNIO LÍQUIDO	111.164.194,47D
TOTAL PASSIVO	87.588.410,32C

Empresa: MANNES E CIA

C.N.P.J.: 84.431.881/0001-95

Balanco encerrado em: 28/02/2021

DEMONSTRAÇÃO DO RESULTADO

Descrição	Saldo Atual
RESULTADO	
RECEITAS	2.612.901,03C
RECEITAS OPERACIONAIS	2.612.901,03C
RECEITA BRUTA	430.615,71D
(-) DEDUÇÕES DA RECEITA BRUTA	22.708,29D
DEVOLUÇÕES E ABATIMENTOS	407.907,42D
IMPOSTOS S/VENDAS E SERVIÇOS	<u>2.182.285,32C</u>
TOTAL RECEITAS	
CUSTOS	1.567.509,05D
CUSTOS IND./COM./SERVIÇOS	953.772,87D
CUSTO DOS PRODUTOS VENDIDOS	247.183,29D
DESPESAS DIVERSAS DE PRODUÇÃO	366.552,89D
CUSTO PESSOAL PRODUÇÃO	<u>1.567.509,05D</u>
TOTAL CUSTOS	
DESPESAS OPERACIONAIS	544.697,69D
DESPESAS COM VENDAS	544.697,69D
DESPESAS COM VENDAS	272.731,72D
DESPESAS ADMINISTRATIVAS	272.731,72D
DESPESAS ADMINISTRATIVAS	46.596,17D
DESPESAS FINANCEIRAS	46.596,41D
DESPESAS FINANCEIRAS	0,24C
(-) RECEITAS FINANCEIRAS	927,48D
DESPESAS TRIBUTARIAS	927,48D
DESPESAS TRIBUTÁRIAS	<u>864.953,06D</u>
TOTAL DESPESAS OPERACIONAIS	
OUTRAS RECEITAS E DESPESAS	211.522,81D
OUTRAS RECEITAS E DESPESAS	211.522,81D
DESPESAS NÃO DEDUTÍVEIS	<u>211.522,81D</u>
TOTAL OUTRAS RECEITAS E DESPESAS	
TOTAL RESULTADO	461.699,60D

ROBERTO MANNES
SÓCIO
CPF: 443.688.539-68

Noeli Jussara Meurer
NOELI JUSSARA MEURER
Reg. no CRC - SC sob o No. 035245/O-4
CPF: 056.873.399-14



OAB/SC 9022

Centro Empresarial João Dionísio Vechi
Rua Felipe Schmidt, 31 - 3º Andar/Sala 302 - Centro
CEP 88.350-075 - Brusque/SC - Fone/FAX: 47 3044-7005
esgrott@terra.com.br - www.gilsonsgrott.com.br

RELATÓRIO DO ADMINISTRADOR JUDICIAL

RELATIVO AS ATIVIDADES DO DEVEDOR - MARÇO DE 2021





Gilson A. Sgrott
ADVOCADO

OAB/SC 9022

Centro Empresarial João Dionísio Vechi
Rua Felipe Schmidt, 31 - 3º Andar/Sala 302 - Centro
CEP 88.350-075 - Brusque/SC - Fone/FAX: 47 3044-7005
esgrott@terra.com.br - www.gilsonsgrott.com.br

1. DA EMPRESA

O grupo Mannes, é formado pelas empresas Mannes Ltda e BM empreendimento e participações S/A, é uma empresa de característica familiar com mais de 30 anos.

A atividade encontra-se concentrada na Rod. BR-280, km 58,5, 89270 000 Guarimir, Santa Catarina, Brasil.

Tem como principal atividade a produção de colchões e estofados, sendo que após a venda UPI-colchões, em abril de 2019, a atividade ficou restrita a produção de estofados.

O quadro de Credores Concursais da Mannes LTDA é composto por 1249 credores divididos em 3 (três) classes, cujos créditos totalizam R\$ 77.808.605,77, distribuídos da seguinte forma:

Nº	CLASSE	VALOR
775	CLASSE I - CREDITORES TRABALHISTAS	4.233.560,14
3	CLASSE II - CREDITORES GARANTIA REAL	9.440.563,78
471	CLASSE III - QUIROGRAFÁRIOS	64.134.481,85
	TOTAIS	

Diante desse quadro não restou outra saída para a empresa a não ser ingressar com o pedido de recuperação judicial em juiz para buscar seu soerguimento e conseguir cumprir com sua função social.

2. Do Setor de Pessoal

A fim de atender ao princípio *manutenção do emprego dos trabalhadores*, está sendo fiscalizado o Setor de RH, para conhecimento da atual situação dos funcionários da Recuperanda.

No mês em análise, constatou-se o seguinte número de funcionários:

jan/21	66	9
fev/21	70	9
mar/21	72	9

Quanto aos salários, temos os seguintes pagamentos, estando devidamente QUITADOS, sendo:

jan/21	R\$134.680,37
fev/21	R\$142.557,97
mar/21	R\$140.343,77



Gilson A. Sgrott
ADVOCADO

OAB/SC 9022

Centro Empresarial João Dionísio Vechi
Rua Felipe Schmidt, 31 - 3º Andar/Sala 302 - Centro
CEP 88.350-075 - Brusque/SC - Fone/FAX: 47 3044-7005
esgrott@terra.com.br - www.gilsonsgrott.com.br

3. Da Atividade

Objetivando verificar se a empresa também atende ao princípio da *manutenção da fonte produtora* - verificou-se o setor de produção/serviço da Recuperanda.

Na análise realizada juntamente com o perito técnico e equipe, constatou-se que a Recuperanda se encontra em TOTAL FUNCIONAMENTO na área de produção de estofados.

Comprovando-se a continuidade da atividade, apresenta-se o seguinte faturamento¹:

jan/21	R\$	1.296.703,21
fev/21	R\$	1.316.442,42
mar/21	R\$	1.518.189,88

4. Dos Tributos e Contribuições

Informa que assim se apresenta as obrigações tributárias atualmente:

- FGTS - Quitado
- INSS retido - Não quitado
- INSS - Não quitado
- IR - Não quitado
- ICMS - Não quitado
- PIS - Não quitado
- COFINS - Não quitado

5. ANÁLISE CONTÁBIL SOBRE O BALANÇO DO MÊS DE MARÇO/2021

No balancete entregue pela empresa, referente ao mês, apresenta um prejuízo de R\$ 810.829,63. O valor do lucro operacional foi de R\$ 846.842,85. A diferença entre o resultado operacional e o resultado da empresa, é dividido em grande parte às

¹ Relatório elaborada com base nos Balanços informados até a presente data.



OAB/SC 9022

Centro Empresarial João Dionísio Vechi
Rua Felipe Schmidt, 31 - 3º Andar/Sala 302 - Centro
CEP 88.350-075 - Brusque/SC - Fone/FAX: 47 3044-7005
gsgrott@terra.com.br - www.gilsonsgrott.com.br

despesas financeiras que acumuladamente no ano, totalizam o valor de R\$ 72.138,28. O Passivo está a Descoberto (*que significa, contabilmente falando, que se a empresa vendesse todo o seu patrimônio, ainda assim ficaria devendo tal valor*) no valor total de R\$ 111.168.030,37. A empresa tem um ATIVO CIRCULANTE (*que é uma referência aos bens e direitos que podem ser convertidos em dinheiro em curto prazo. Os ativos que podem ser considerados como circulantes incluem: dinheiro em caixa, conta movimento em banco, aplicações financeiras, contas a receber, estoques, despesas antecipadas, numerário em caixa, depósito bancário, mercadorias, matérias-primas e títulos*) no valor de R\$ 21.758.409,85 e um ATIVO TOTAL (*O Ativo Total compreende os bens e direitos da companhia, expressos em moeda local*) de R\$ 85.173.977,18.

Silvio Ganesini
CPF: 528.302.849-68
CRC/SC: 013782-0-9
CRA/SC: 25797

6. FORMAS DE COMUNICAÇÃO COM O PROCESSO E O ADMINISTRADOR JUDICIAL

Visando a transparência e auxiliar os credores o site do administrador judicial possui documentos que podem ser usados como modelo para pedidos de habilitação/impugnação, bem como possuiu canal onde o interessado pode encaminhar a sua dúvida através do site.

Bem como, poderão está encaminhando os documentos para participarem da assembleia geral de credores.

Este administrador Judicial possui os seguintes acessos de comunicação virtual para outros esclarecimentos necessários:

- www.gilsonsgrott.com.br
- gsgrott@terra.com.br
- gabriel-edu@hotmail.com
- @admjudicialgilsonsgrott
- (47) 3044-7005 (Dr. Gilson ou Dr. Gabriel)



OAB/SC 9022
Centro Empresarial João Dionísio Vechi
Rua Felipe Schmidt, 31 - 3º Andar/Sala 302 - Centro
CEP 88.350-075 - Brusque/SC - Fone/FAX: 47 3044-7005
gsgrott@terra.com.br - www.gilsonsgrott.com.br

7. DO CUMPRIMENTO DO PLANO

A empresa Recuperanda teve aprovado o plano no ano de 2014, que constituía em pagamentos periódicos aos credores, porém foi modificado por planos alternativos analisados e aprovados no ano 2016 e no ano 2018.

Sua principal alteração ocorreu no ano de 2018 no qual previu a criação da UPI-colchões, alienada mediante ato público em abril de 2019 e restando assim a forma de pagamento aos credores:

Credores concursual:

Forma: na forma do artigo 83, principiando pelos trabalhistas

Origem dos valores: R\$2.000.000,00 (mais juros e correção) já depositados pela Recuperanda, a serem acrescidos do resultado da venda dos bens imóveis não operacionais.

Momento: após a venda dos bens operacionais.

Credores extraconcursal:

Forma: na forma do artigo 83, principiando pelos trabalhistas

Origem dos valores: Saldo decorrente da venda da UPI-Colchões

Momento: aguardando decisão judicial para liberação.

DO PEDIDO

Ante o exposto, vem com o devido acato perante V.Exa. requerer:

- a) o recebimento do relatório de atividades do Devedor, do mês de **Março/2021**;
- b) seja, após a devida análise julgado bom e aprovado.

Nestes Termos,

É o Relatório.

Guaramirim, 26 de abril de 2021.

GILSON AMILTON SGROTT

ADVOGADO - OAB/SC. 9022

Administrador Judicial - Trans. Telles

Rol de Documentos em Anexo.

Anexo I - Balanço

BALANÇO PATRIMONIAL

Descrição	Saldo Atual
ATIVO	
ATIVO CIRCULANTE	219.407,94D
DISPONIVEL	216.647,28D
CAIXAS	1,00D
BANCOS CONTA MOVIMENTO	2.759,66D
BANCOS CONTA APLICAÇÕES	9.971.624,35D
REALIZÁVEL NO EXERCÍCIO	15.273.551,76D
CLIENTES	5.374.801,71C
(-) TÍTULOS DESCONTADOS	3.022,37D
OUTROS REALIZÁVEIS	69.851,93D
IMPOSTOS A RECUPERAR	1.528.596,51D
ESTOQUES	1.528.596,51D
ESTOQUES - MATRIZ	10.038.368,35D
SALDOS ANTERIORES - 30/04/2019	10.038.368,35D
SALDOS ANTERIORES - 30/04/2019	21.757.997,15D
TOTAL ATIVO CIRCULANTE	
ATIVO NÃO CIRCULANTE	25.318.288,47D
REALIZAVEL A LONGO PRAZO	25.318.288,47D
SALDO ANTERIOR - 30/04/2019	2.112,58D
INVESTIMENTOS	2.112,58D
INVESTIMENTOS	37.977.585,19D
ATIVO IMOBILIZADO	42.449.201,28D
IMÓVEIS	3.294.657,18D
VEÍCULOS	13.593.554,13D
OUTRAS IMOBILIZAÇÕES	21.359.827,40C
(-) DEPRECIAÇÕES ACUMULADAS	117.581,09D
INTANGÍVEIS	1.764.405,90D
BENS INTANGÍVEIS	1.646.824,81C
AMORTIZAÇÃO	63.415.567,33D
TOTAL ATIVO NÃO CIRCULANTE	
TOTAL ATIVO	85.173.564,48D
PASSIVO	
PASSIVO CIRCULANTE	77.083.730,56C
OBRIGAÇÕES A CURTO PRAZO	697.705,46C
OBRIGAÇÕES OPERACIONAIS	3.021.717,57C
OBRIGAÇÕES SOCIAIS E TRABALHISTAS	2.637.203,85C
OBRIGAÇÕES TRIBUTÁRIAS	5.011.248,49C
CONTAS A PAGAR	1.025.079,58C
EMPRÉSTIMOS BANCÁRIOS	64.690.775,61C
SALDO ANTERIOR - 30/04/2019	77.083.730,56C
TOTAL PASSIVO CIRCULANTE	
PASSIVO NÃO CIRCULANTE	19.657,02D
CREDORES RECUPERAÇÃO JUDICIAL	19.657,02D
TRABALHISTAS	120.093.450,55C
SALDO ANTERIOR - 30/04/2019	120.093.450,55C
SALDO ANTERIOR - 30/04/2019	120.073.793,53C
TOTAL PASSIVO NÃO CIRCULANTE	
PATRIMÔNIO LÍQUIDO	5.956.217,00C
CAPITAL SOCIAL	5.956.217,00C
CAPITAL SOCIAL	113.191.011,73D
PREJUÍZOS ACUMULADOS	113.191.011,73D
PREJUÍZOS ACUMULADOS	13.473.799,95C
AJUSTE DE AVALIAÇÃO PATRIMONIAL	13.473.799,95C
AJUSTE AVALIAÇÃO PATRIMONIAL	17.407.035,59D
AJUSTES DE EXERCÍCIOS ANTERIORES	17.407.035,59D
AJUSTES DE EXERCÍCIOS ANTERIORES	111.168.030,37D
TOTAL PATRIMÔNIO LÍQUIDO	
TOTAL PASSIVO	85.989.493,72C

Noeli Jussara Meurer
 Noeli Jussara Meurer
 CPF: 056.873.399-14
 CRC SC-035245/O-4

Empresa: MANNES LTDA

C.N.P.J.: 84.431.881/0001-95

Balanco encerrado em: 31/03/2021

DEMONSTRAÇÃO DO RESULTADO

Descrição	Saldo Atual
RESULTADO	
RECEITAS	4.131.090,91C
RECEITAS OPERACIONAIS	4.131.090,91C
RECEITA BRUTA	671.916,77D
(-) DEDUÇÕES DA RECEITA BRUTA	22.708,29D
DEVOLUÇÕES E ABATIMENTOS	649.208,48D
IMPOSTOS S/VENDAS E SERVIÇOS	3.459.174,14C
TOTAL RECEITAS	
CUSTOS	2.612.331,29D
CUSTOS IND./COM./SERVIÇOS	1.677.581,91D
CUSTO DOS PRODUTOS VENDIDOS	370.758,56D
DESPESAS DIVERSAS DE PRODUÇÃO	563.990,82D
CUSTO PESSOAL PRODUÇÃO	2.612.331,29D
TOTAL CUSTOS	
DESPESAS OPERACIONAIS	848.759,02D
DESPESAS COM VENDAS	848.759,02D
DESPESAS COM VENDAS	431.598,26D
DESPESAS ADMINISTRATIVAS	431.598,26D
DESPESAS ADMINISTRATIVAS	72.138,28D
DESPESAS FINANCEIRAS	72.552,38D
DESPESAS FINANCEIRAS	414,10C
(-) RECEITAS FINANCEIRAS	927,48D
DESPESAS TRIBUTARIAS	927,48D
DESPESAS TRIBUTÁRIAS	1.353.423,04D
TOTAL DESPESAS OPERACIONAIS	
OUTRAS RECEITAS E DESPESAS	309.349,05D
OUTRAS RECEITAS E DESPESAS	309.349,05D
DESPESAS NÃO DEDUTÍVEIS	309.349,05D
TOTAL OUTRAS RECEITAS E DESPESAS	
TOTAL RESULTADO	815.929,24D

ROBERTO MANNES
SÓCIO
CPF: 443.888.539-68

Noeli Jussara Meurer
NOELI JUSSARA MEURER
Reg. no CRC - SC sob o No. 035245/O-4
CPF: 056.873.399-14

Evento 91

Evento:

PETICAO

Data:

14/12/2021 10:58:58

Usuário:

SC009022 - GILSON AMILTON SGROTT - ADVOGADO

Processo:

0801136-87.2014.8.24.0026/SC

Sequência Evento:

91



OAB/SC 9022

Centro Empresarial João Dionísio Vechi
Rua Felipe Schmidt, 31 - 3º Andar/Sala 302 - Centro
CEP 88.350-075 - Brusque/SC - Fone/FAX: 47 3044-7005
esgrott@terra.com.br - www.gilsonsgrott.com.br

RELATÓRIO DO ADMINISTRADOR JUDICIAL

RELATIVO AS ATIVIDADES DO DEVEDOR - ABRIL DE 2021





Gilson A. Sgrott
ADVOCADO

OAB/SC 9022

Centro Empresarial João Dionísio Vechi
Rua Felipe Schmidt, 31 - 3º Andar/Sala 302 - Centro
CEP 88.350-075 - Brusque/SC - Fone/FAX: 47 3044-7005
esgrott@terra.com.br - www.gilsonsgrott.com.br

1. DA EMPRESA

O grupo Mannes, é formado pelas empresas Mannes Ltda e BM empreendimento e participações S/A, é uma empresa de característica familiar com mais de 30 anos.

A atividade encontra-se concentrada na Rod. BR-280, km 58,5, 89270 000 Guarimir, Santa Catarina, Brasil.

Tem como principal atividade a produção de colchões e estofados, sendo que após a venda UPI-colchões, em abril de 2019, a atividade ficou restrita a produção de estofados.

O quadro de Credores Concursais da Mannes LTDA é composto por 1249 credores divididos em 3 (três) classes, cujos créditos totalizam R\$ 77.808.605,77, distribuídos da seguinte forma:

Nº	CLASSE	VALOR
775	CLASSE I - CREDITORES TRABALHISTAS	4.233.560,14
3	CLASSE II - CREDITORES GARANTIA REAL	9.440.563,78
471	CLASSE III - QUIROGRAFÁRIOS	64.134.481,85
	TOTAIS	

Diante desse quadro não restou outra saída para a empresa a não ser ingressar com o pedido de recuperação judicial em juiz para buscar seu soerguimento e conseguir cumprir com sua função social.

2. Do Setor de Pessoal

A fim de atender ao princípio *manutenção do emprego dos trabalhadores*, está sendo fiscalizado o Setor de RH, para conhecimento da atual situação dos funcionários da Recuperanda.

No mês em análise, constatou-se o seguinte número de funcionários:

jan/21	66	9
fev/21	70	9
mar/21	72	9
abr/21	69	9

Quanto aos salários, temos os seguintes pagamentos, estando devidamente QUITADOS, sendo:

jan/21	R\$134.680,37
fev/21	R\$142.557,97
mar/21	R\$140.343,77
abr/21	R\$151.394,42



OAB/SC 9022

Centro Empresarial João Dionísio Vechi
 Rua Felipe Schmidt, 31 - 3º Andar/Sala 302 - Centro
 CEP 88.350-075 - Brusque/SC - Fone/FAX: 47 3044-7005
esgrott@terra.com.br - www.gilsonsgrott.com.br

3. Da Atividade

Objetivando verificar se a empresa também atende ao princípio da *manutenção da fonte produtora* - verificou-se o setor de produção/serviço da Recuperanda.

Na análise realizada juntamente com o perito técnico e equipe, constatou-se que a Recuperanda se encontra em TOTAL FUNCIONAMENTO na área de produção de estofados.

Comprovando-se a continuidade da atividade, apresenta-se o seguinte faturamento¹:

jan/21	R\$	1.296.703,21
fev/21	R\$	1.316.442,42
mar/21	R\$	1.518.189,88
abr/21	R\$	1.387.306,31

4. Dos Tributos e Contribuições

Informa que assim se apresenta as obrigações tributárias atualmente:

- FGTS - Quitado
- INSS retido - Não quitado
- INSS - Não quitado
- IR - Não quitado
- ICMS - Não quitado
- PIS - Não quitado
- COFINS - Não quitado

5. ANÁLISE CONTÁBIL SOBRE O BALANÇO DO MÊS DE

ABRIL/2021

No balancete entregue pela empresa, referente ao mês, apresenta um prejuízo de R\$ 1.229.114,35. O valor do lucro operacional foi de R\$ 1.121.368,26. A diferença entre o resultado operacional e o resultado da empresa, é dividido em grande parte às

¹ Relatório elaborada com base nos Balanços informados até a presente data.



Gilson A. Sgrott
ADVOCADO

OAB/SC 9022

Centro Empresarial João Dionísio Vechi
Rua Felipe Schmidt, 31 - 3º Andar/Sala 302 - Centro
CEP 88.350-075 - Brusque/SC - Fone/FAX: 47 3044-7005
gsgrott@terra.com.br - www.gilsonsgrott.com.br

despesas financeiras que acumuladamente no ano, totalizam o valor de R\$ 96.751,69. O Passivo está a Descoberto (*que significa, contabilmente falando, que se a empresa vendesse todo o seu patrimônio, ainda assim ficaria devendo tal valor*) no valor total de R\$ 111.168.030,37. A empresa tem um ATIVO CIRCULANTE (*que é uma referência aos bens e direitos que podem ser convertidos em dinheiro em curto prazo. Os ativos que podem ser considerados como circulantes incluem: dinheiro em caixa, conta movimento em banco, aplicações financeiras, contas a receber, estoques, despesas antecipadas, numerário em caixa, depósito bancário, mercadorias, matérias-primas e títulos*) no valor de R\$ 21.783.963,65 e um ATIVO TOTAL (*O Ativo Total compreende os bens e direitos da companhia, expressos em moeda local*) de R\$ 85.029.852,09.

Silvio Giancesini
CPF: 528.302.849-68
CRC/SC: 013782-0-9
CRA/SC: 25797

6. FORMAS DE COMUNICAÇÃO COM O PROCESSO E O ADMINISTRADOR JUDICIAL

Visando a transparência e auxiliar os credores o site do administrador judicial possui documentos que podem ser usados como modelo para pedidos de habilitação/impugnação, bem como possuiu canal onde o interessado pode encaminhar a sua dúvida através do site.

Bem como, poderão está encaminhando os documentos para participarem da assembleia geral de credores.

Este administrador Judicial possui os seguintes acessos de comunicação virtual para outros esclarecimentos necessários:

- www.gilsonsgrott.com.br
- gsgrott@terra.com.br
- gabriel-edu@hotmail.com
- @admjudicialgilsonsgrott
- (47) 3044-7005 (Dr. Gilson ou Dr. Gabriel)



OAB/SC 9022
Centro Empresarial João Dionísio Vechi
Rua Felipe Schmidt, 31 - 3º Andar/Sala 302 - Centro
CEP 88.350-075 - Brusque/SC - Fone/FAX: 47 3044-7005
esgrott@terra.com.br - www.gilsonsgrott.com.br

7. DO CUMPRIMENTO DO PLANO

A empresa Recuperanda teve aprovado o plano no ano de 2014, que constituía em pagamentos periódicos aos credores, porém foi modificado por planos alternativos analisados e aprovados no ano 2016 e no ano 2018.

Sua principal alteração ocorreu no ano de 2018 no qual previu a criação da UPI-colchões, alienada mediante ato público em abril de 2019 e restando assim a forma de pagamento aos credores:

Credores concursual:

Forma: na forma do artigo 83, principiando pelos trabalhistas

Origem dos valores: R\$2.000.000,00 (mais juros e correção) já depositados pela Recuperanda, a serem acrescidos do resultado da venda dos bens imóveis não operacionais.

Momento: após a venda dos bens operacionais.

Credores extraconcursal:

Forma: na forma do artigo 83, principiando pelos trabalhistas

Origem dos valores: Saldo decorrente da venda da UPI-Colchões

Momento: aguardando decisão judicial para liberação.

DO PEDIDO

Ante o exposto, vem com o devido acato perante V.Exa. requerer:

- a) o recebimento do relatório de atividades do Devedor, do mês de **Abril/2021**;
- b) seja, após a devida análise julgado bom e aprovado.

Nestes Termos,

É o Relatório.

Guaramirim, 26 de maio de 2021.

GILSON AMILTON SGROTT

ADVOGADO - OAB/SC. 9022

Administrador Judicial - Trans. Telles

Rol de Documentos em Anexo.

Anexo I - Balanço

C.N.P.J.: 84.431.881/0001-95
Balço encerrado em: 30/04/2021**BALANÇO PATRIMONIAL**

Descrição	Saldo Atual
ATIVO	
ATIVO CIRCULANTE	
DISPONIVEL	64.190,93D
CAIXAS	63.957,22D
BANCOS CONTA MOVIMENTO	233,71D
REALIZÁVEL NO EXERCÍCIO	10.015.140,92D
CLIENTES	15.349.111,42D
(-) TÍTULOS DESCONTADOS	5.374.801,71C
OUTROS REALIZÁVEIS	9.318,92D
IMPOSTOS A RECUPERAR	31.512,29D
ESTOQUES	1.653.583,20D
ESTOQUES - MATRIZ	1.653.583,20D
SALDOS ANTERIORES - 30/04/2019	10.038.368,35D
SALDOS ANTERIORES - 30/04/2019	10.038.368,35D
TOTAL ATIVO CIRCULANTE	21.771.283,40D
ATIVO NÃO CIRCULANTE	
REALIZÁVEL A LONGO PRAZO	25.318.288,47D
SALDO ANTERIOR - 30/04/2019	25.318.288,47D
INVESTIMENTOS	2.194,57D
INVESTIMENTOS	2.194,57D
ATIVO IMOBILIZADO	37.809.597,76D
IMÓVEIS	42.449.201,28D
VEÍCULOS	3.294.657,18D
OUTRAS IMOBILIZAÇÕES	13.593.554,13D
(-) DEPRECIACIONES ACUMULADAS	21.527.814,83C
INTANGÍVEIS	115.807,64D
BENS INTANGÍVEIS	1.764.405,90D
AMORTIZAÇÃO	1.648.598,26C
TOTAL ATIVO NÃO CIRCULANTE	63.245.888,44D
TOTAL ATIVO	85.017.171,84D
PASSIVO	
PASSIVO CIRCULANTE	
OBRIGAÇÕES A CURTO PRAZO	77.354.477,20C
OBRIGAÇÕES OPERACIONAIS	605.108,00C
OBRIGAÇÕES SOCIAIS E TRABALHISTAS	3.146.912,88C
OBRIGAÇÕES TRIBUTÁRIAS	2.675.979,73C
CONTAS A PAGAR	5.285.165,88C
EMPRÉSTIMOS BANCÁRIOS	950.535,10C
SALDO ANTERIOR - 30/04/2019	64.690.775,61C
TOTAL PASSIVO CIRCULANTE	77.354.477,20C
PASSIVO NÃO CIRCULANTE	
CREDORES RECUPERAÇÃO JUDICIAL	19.657,02D
TRABALHISTAS	19.657,02D
SALDO ANTERIOR - 30/04/2019	120.093.450,55C
SALDO ANTERIOR - 30/04/2019	120.093.450,55C
TOTAL PASSIVO NÃO CIRCULANTE	120.073.793,53C
PATRIMÔNIO LÍQUIDO	
CAPITAL SOCIAL	5.956.217,00C
CAPITAL SOCIAL	5.956.217,00C
PREJUÍZOS ACUMULADOS	113.191.011,73D
PREJUÍZOS ACUMULADOS	113.191.011,73D
AJUSTE DE AVALIAÇÃO PATRIMONIAL	13.473.799,95C
AJUSTE AVALIAÇÃO PATRIMONIAL	13.473.799,95C
AJUSTES DE EXERCÍCIOS ANTERIORES	17.407.035,59D
AJUSTES DE EXERCÍCIOS ANTERIORES	17.407.035,59D
TOTAL PATRIMÔNIO LÍQUIDO	111.168.030,37D
TOTAL PASSIVO	86.260.240,36C

Noeli Jussara Meurer
Noeli Jussara Meurer
CPF: 056.873.399-14
CRC SC-035245/O-4

C.N.P.J.: 84.431.881/0001-95
 Balanço encerrado em: 30/04/2021

DEMONSTRAÇÃO DO RESULTADO

Descrição	Saldo Atual
RESULTADO	
RECEITAS	
RECEITAS OPERACIONAIS	5.524.217,22C
RECEITA BRUTA	5.524.217,22C
(-) DEDUÇÕES DA RECEITA BRUTA	908.280,36D
DEVOLUÇÕES E ABATIMENTOS	28.528,29D
IMPOSTOS S/VENDAS E SERVIÇOS	879.752,07D
TOTAL RECEITAS	4.615.936,86C
CUSTOS	
CUSTOS IND./COM./SERVIÇOS	3.494.568,60D
CUSTO DOS PRODUTOS VENDIDOS	2.325.978,56D
DESPESAS DIVERSAS DE PRODUÇÃO	391.958,29D
CUSTO PESSOAL PRODUÇÃO	776.631,75D
TOTAL CUSTOS	3.494.568,60D
DESPESAS OPERACIONAIS	
DESPESAS COM VENDAS	1.175.354,94D
DESPESAS COM VENDAS	1.175.354,94D
DESPESAS ADMINISTRATIVAS	611.574,09D
DESPESAS ADMINISTRATIVAS	611.574,09D
DESPESAS FINANCEIRAS	96.114,45D
DESPESAS FINANCEIRAS	96.751,69D
(-) RECEITAS FINANCEIRAS	637,24C
DESPESAS TRIBUTARIAS	2.834,91D
DESPESAS TRIBUTÁRIAS	2.834,91D
TOTAL DESPESAS OPERACIONAIS	1.885.878,39D
OUTRAS RECEITAS E DESPESAS	
OUTRAS RECEITAS E DESPESAS	478.558,39D
DESPESAS NÃO DEDUTÍVEIS	478.558,39D
TOTAL OUTRAS RECEITAS E DESPESAS	478.558,39D
TOTAL RESULTADO	1.243.068,52D

ROBERTO MANNES
 SÓCIO
 CPF: 443.888.539-68

Noeli Jussara Meurer
 NOELI JUSSARA MEURER
 Reg. no CRC - SC sob o No. 035245/O-4
 CPF: 056.873.399-14



OAB/SC 9022

Centro Empresarial João Dionísio Vechi
Rua Felipe Schmidt, 31 - 3º Andar/Sala 302 - Centro
CEP 88.350-075 - Brusque/SC - Fone/FAX: 47 3044-7005
gsgrott@terra.com.br - www.gilsonsgrott.com.br

RELATÓRIO DO ADMINISTRADOR JUDICIAL

RELATIVO AS ATIVIDADES DO DEVEDOR - MAIO DE 2021





Gilson A. Sgrott
ADVOCADO

OAB/SC 9022

Centro Empresarial João Dionísio Vechi
Rua Felipe Schmidt, 31 - 3º Andar/Sala 302 - Centro
CEP 88.350-075 - Brusque/SC - Fone/FAX: 47 3044-7005
esgrott@terra.com.br - www.gilsonsgrott.com.br

1. DA EMPRESA

O grupo Mannes, é formado pelas empresas Mannes Ltda e BM empreendimento e participações S/A, é uma empresa de característica familiar com mais de 30 anos.

A atividade encontra-se concentrada na Rod. BR-280, km 58,5, 89270 000 Guaramirim, Santa Catarina, Brasil.

Tem como principal atividade a produção de colchões e estofados, sendo que após a venda UPI-colchões, em abril de 2019, a atividade ficou restrita a produção de estofados.

O quadro de Credores Concursais da Mannes LTDA é composto por 1249 credores divididos em 3 (três) classes, cujos créditos totalizam R\$ 77.808.605,77, distribuídos da seguinte forma:

Nº	CLASSE	VALOR
775	CLASSE I - CREDITORES TRABALHISTAS	4.233.560,14
3	CLASSE II - CREDITORES GARANTIA REAL	9.440.563,78
471	CLASSE III - QUIROGRAFÁRIOS	64.134.481,85
	TOTAIS	

Diante desse quadro não restou outra saída para a empresa a não ser ingressar com o pedido de recuperação judicial em juiz para buscar seu soerguimento e conseguir cumprir com sua função social.

2. Do Setor de Pessoal

A fim de atender ao princípio *manutenção do emprego dos trabalhadores*, está sendo fiscalizado o Setor de RH, para conhecimento da atual situação dos funcionários da Recuperanda.

No mês em análise, constatou-se o seguinte número de funcionários:

mar/21	72	9
abr/21	69	9
mai/21	69	9

Quanto aos salários, temos os seguintes pagamentos, estando devidamente QUITADOS, sendo:

mar/21	R\$140.343,77
abr/21	R\$151.394,42
mai/21	R\$145.481,11



Gilson A. Sgrott
ADVOCADO

OAB/SC 9022

Centro Empresarial João Dionísio Vechi
Rua Felipe Schmidt, 31 - 3º Andar/Sala 302 - Centro
CEP 88.350-075 - Brusque/SC - Fone/FAX: 47 3044-7005
esgrott@terra.com.br - www.gilsonsgrott.com.br

3. Da Atividade

Objetivando verificar se a empresa também atende ao princípio da *manutenção da fonte produtora* - verificou-se o setor de produção/serviço da Recuperanda.

Na análise realizada juntamente com o perito técnico e equipe, constatou-se que a Recuperanda se encontra em TOTAL FUNCIONAMENTO na área de produção de estofados.

Comprovando-se a continuidade da atividade, apresenta-se o seguinte faturamento¹:

mar/21	R\$ 1.518.189,88
abr/21	R\$ 1.387.306,31
mai/21	R\$ 1.651.410,94

4. Dos Tributos e Contribuições

Informa que assim se apresenta as obrigações tributárias atualmente:

- FGTS - Quitado
- INSS retido - Não quitado
- INSS - Não quitado
- IR - Não quitado
- ICMS - Não quitado
- PIS - Não quitado
- COFINS - Não quitado

5. ANÁLISE CONTÁBIL SOBRE O BALANÇO DO MÊS DE

MAIO/2021

No balancete entregue pela empresa, referente ao mês, apresenta um prejuízo de R\$ 1.810.236,86. O valor do lucro operacional foi de R\$ 1.175.423,61. A diferença entre o resultado operacional e o resultado da empresa, é dividido em grande parte às

¹ Relatório elaborada com base nos Balanços informados até a presente data.



Gilson A. Sgrott
ADVOCADO

OAB/SC 9022

Centro Empresarial João Dionísio Vechi
Rua Felipe Schmidt, 31 - 3º Andar/Sala 302 - Centro
CEP 88.350-075 - Brusque/SC - Fone/FAX: 47 3044-7005
gsgrott@terra.com.br - www.gilsonsgrott.com.br

despesas financeiras que acumuladamente no ano, totalizam o valor de R\$ 114.852,43. O Passivo está a Descoberto (*que significa, contabilmente falando, que se a empresa vendesse todo o seu patrimônio, ainda assim ficaria devendo tal valor*) no valor total de R\$ 111.168.030,37. A empresa tem um ATIVO CIRCULANTE (*que é uma referência aos bens e direitos que podem ser convertidos em dinheiro em curto prazo. Os ativos que podem ser considerados como circulantes incluem: dinheiro em caixa, conta movimento em banco, aplicações financeiras, contas a receber, estoques, despesas antecipadas, numerário em caixa, depósito bancário, mercadorias, matérias-primas e títulos*) no valor de R\$ 21.534.524,40 e um ATIVO TOTAL (*O Ativo Total compreende os bens e direitos da companhia, expressos em moeda local*) de R\$ 84.610.731,96.

Silvio Giancesini
CPF: 528.302.849-68
CRC/SC: 013782-0-9
CRA/SC: 25797

6. FORMAS DE COMUNICAÇÃO COM O PROCESSO E O ADMINISTRADOR JUDICIAL

Visando a transparência e auxiliar os credores o site do administrador judicial possui documentos que podem ser usados como modelo para pedidos de habilitação/impugnação, bem como possuiu canal onde o interessado pode encaminhar a sua dúvida através do site.

Bem como, poderão está encaminhando os documentos para participarem da assembleia geral de credores.

Este administrador Judicial possui os seguintes acessos de comunicação virtual para outros esclarecimentos necessários:

- www.gilsonsgrott.com.br
- gsgrott@terra.com.br
- gabriel-edu@hotmail.com
- @admjudicialgilsonsgrott
- (47) 3044-7005 (Dr. Gilson ou Dr. Gabriel)



OAB/SC 9022
Centro Empresarial João Dionísio Vechi
Rua Felipe Schmidt, 31 - 3º Andar/Sala 302 - Centro
CEP 88.350-075 - Brusque/SC - Fone/FAX: 47 3044-7005
esgrott@terra.com.br - www.gilsonsgrott.com.br

7. DO CUMPRIMENTO DO PLANO

A empresa Recuperanda teve aprovado o plano no ano de 2014, que constituía em pagamentos periódicos aos credores, porém foi modificado por planos alternativos analisados e aprovados no ano 2016 e no ano 2018.

Sua principal alteração ocorreu no ano de 2018 no qual previu a criação da UPI-colchões, alienada mediante ato público em abril de 2019 e restando assim a forma de pagamento aos credores:

Credores concursual:

Forma: na forma do artigo 83, principiando pelos trabalhistas

Origem dos valores: R\$2.000.000,00 (mais juros e correção) já depositados pela Recuperanda, a serem acrescidos do resultado da venda dos bens imóveis não operacionais.

Momento: após a venda dos bens operacionais.

Credores extraconcursal:

Forma: na forma do artigo 83, principiando pelos trabalhistas

Origem dos valores: Saldo decorrente da venda da UPI-Colchões

Momento: aguardando decisão judicial para liberação.

DO PEDIDO

Ante o exposto, vem com o devido acato perante V.Exa. requerer:

- a) o recebimento do relatório de atividades do Devedor, do mês de **Maió/2021**;
- b) seja, após a devida análise julgado bom e aprovado.

Nestes Termos,

É o Relatório.

Guaramirim, 26 de junho de 2021.

GILSON AMILTON SGROTT

ADVOGADO - OAB/SC. 9022

Administrador Judicial - Trans. Telles

Rol de Documentos em Anexo.

Anexo I - Balanço

BALANÇO PATRIMONIAL**Saldo Atual**

Descrição	Saldo Atual
ATIVO	
ATIVO CIRCULANTE	93.716,58D
DISPONIVEL	78.549,74D
CAIXAS	5,85D
BANCOS CONTA MOVIMENTO	15.160,99D
BANCOS CONTA APLICAÇÕES	10.310.348,11D
REALIZÁVEL NO EXERCÍCIO	15.633.639,56D
CLIENTES	5.374.801,71C
(-) TÍTULOS DESCONTADOS	51.102,66D
OUTROS REALIZÁVEIS	407,60D
IMPOSTOS A RECUPERAR	1.092.091,36D
ESTOQUES	1.092.091,36D
ESTOQUES - MATRIZ	10.038.368,35D
SALDOS ANTERIORES - 30/04/2019	10.038.368,35D
SALDOS ANTERIORES - 30/04/2019	21.534.524,40D
TOTAL ATIVO CIRCULANTE	
ATIVO NÃO CIRCULANTE	25.318.288,47D
REALIZAVEL A LONGO PRAZO	25.318.288,47D
SALDO ANTERIOR - 30/04/2019	2.274,57D
INVESTIMENTOS	2.274,57D
INVESTIMENTOS	37.641.610,33D
ATIVO IMOBILIZADO	42.449.201,28D
IMÓVEIS	3.294.657,18D
VEÍCULOS	13.593.554,13D
OUTRAS IMOBILIZAÇÕES	21.695.802,26C
(-) DEPRECIACÕES ACUMULADAS	114.034,19D
INTANGÍVEIS	1.764.405,90D
BENS INTANGÍVEIS	1.650.371,71C
AMORTIZAÇÃO	63.076.207,56D
TOTAL ATIVO NÃO CIRCULANTE	
TOTAL ATIVO	84.610.731,96D
PASSIVO	
PASSIVO CIRCULANTE	77.515.205,66C
OBRIGAÇÕES A CURTO PRAZO	595.619,99C
OBRIGAÇÕES OPERACIONAIS	3.231.078,85C
OBRIGAÇÕES SOCIAIS E TRABALHISTAS	2.786.250,91C
OBRIGAÇÕES TRIBUTÁRIAS	5.354.035,62C
CONTAS A PAGAR	857.444,68C
EMPRÉSTIMOS BANCÁRIOS	64.690.775,61C
SALDO ANTERIOR - 30/04/2019	77.515.205,66C
TOTAL PASSIVO CIRCULANTE	
PASSIVO NÃO CIRCULANTE	19.657,02D
CREDORES RECUPERAÇÃO JUDICIAL	19.657,02D
TRABALHISTAS	120.093.450,55C
SALDO ANTERIOR - 30/04/2019	120.093.450,55C
SALDO ANTERIOR - 30/04/2019	120.073.793,53C
TOTAL PASSIVO NÃO CIRCULANTE	
PATRIMÔNIO LÍQUIDO	5.956.217,00C
CAPITAL SOCIAL	5.956.217,00C
CAPITAL SOCIAL	113.191.011,73D
PREJUÍZOS ACUMULADOS	113.191.011,73D
PREJUÍZOS ACUMULADOS	13.473.799,95C
AJUSTE DE AVALIAÇÃO PATRIMONIAL	13.473.799,95C
AJUSTE AVALIAÇÃO PATRIMONIAL	17.407.035,59D
AJUSTES DE EXERCÍCIOS ANTERIORES	17.407.035,59D
AJUSTES DE EXERCÍCIOS ANTERIORES	111.168.030,37D
TOTAL PATRIMÔNIO LÍQUIDO	
TOTAL PASSIVO	86.420.968,82C

Noeli Jussara Meurer
Noeli Jussara Meurer
 CPF: 056.873.399-14
 CRC SC-035245/O-4

Empresa: **ROBERTO MANNES**
 C.N.P.J.: 84.431.881/0001-95
 Balanço encerrado em: 31/05/2021

DEMONSTRAÇÃO DO RESULTADO**Saldo Atual**

Descrição	Saldo Atual
RESULTADO	
RECEITAS	7.186.731,11C
RECEITAS OPERACIONAIS	7.186.731,11C
RECEITA BRUTA	1.168.444,54D
(-) DEDUÇÕES DA RECEITA BRUTA	39.631,24D
DEVOLUÇÕES E ABATIMENTOS	1.128.813,30D
IMPOSTOS S/VENDAS E SERVIÇOS	6.018.286,57C
TOTAL RECEITAS	
CUSTOS	4.842.862,96D
CUSTOS IND./COM./SERVIÇOS	3.484.542,94D
CUSTO DOS PRODUTOS VENDIDOS	391.964,59D
DESPESAS DIVERSAS DE PRODUÇÃO	966.355,43D
CUSTO PESSOAL PRODUÇÃO	4.842.862,96D
TOTAL CUSTOS	
DESPESAS OPERACIONAIS	1.486.686,10D
DESPESAS COM VENDAS	1.486.686,10D
DESPESAS COM VENDAS	790.689,48D
DESPESAS ADMINISTRATIVAS	790.689,48D
DESPESAS ADMINISTRATIVAS	114.186,27D
DESPESAS FINANCEIRAS	114.852,43D
DESPESAS FINANCEIRAS	666,16C
(-) RECEITAS FINANCEIRAS	2.970,21D
DESPESAS TRIBUTARIAS	2.970,21D
DESPESAS TRIBUTÁRIAS	2.394.532,06D
TOTAL DESPESAS OPERACIONAIS	
OUTRAS RECEITAS E DESPESAS	591.128,41D
OUTRAS RECEITAS E DESPESAS	591.128,41D
DESPESAS NÃO DEDUTÍVEIS	591.128,41D
TOTAL OUTRAS RECEITAS E DESPESAS	
TOTAL RESULTADO	1.810.236,86D

ROBERTO MANNES
 SÓCIO
 CPF: 443.888.539-68

Noeli Jussara Meurer
 NOELI JUSSARA MEURER
 Reg. no CRC - SC sob o No. 035245/O-4
 CPF: 056.873.399-14



OAB/SC 9022

Centro Empresarial João Dionísio Vechi
Rua Felipe Schmidt, 31 - 3º Andar/Sala 302 - Centro
CEP 88.350-075 - Brusque/SC - Fone/FAX: 47 3044-7005
gsgrott@terra.com.br - www.gilsonsgrott.com.br

RELATÓRIO DO ADMINISTRADOR JUDICIAL

RELATIVO AS ATIVIDADES DO DEVEDOR - JUNHO DE 2021





Gilson A. Sgrott
ADVOCADO

OAB/SC 9022

Centro Empresarial João Dionísio Vechi
Rua Felipe Schmidt, 31 - 3º Andar/Sala 302 - Centro
CEP 88.350-075 - Brusque/SC - Fone/FAX: 47 3044-7005
esgrott@terra.com.br - www.gilsonsgrott.com.br

1. DA EMPRESA

O grupo Mannes, é formado pelas empresas Mannes Ltda e BM empreendimento e participações S/A, é uma empresa de característica familiar com mais de 30 anos.

A atividade encontra-se concentrada na Rod. BR-280, km 58,5, 89270 000 Guaramirim, Santa Catarina, Brasil.

Tem como principal atividade a produção de colchões e estofados, sendo que após a venda UPI-colchões, em abril de 2019, a atividade ficou restrita a produção de estofados.

O quadro de Credores Concursais da Mannes LTDA é composto por 1249 credores divididos em 3 (três) classes, cujos créditos totalizam R\$ 77.808.605,77, distribuídos da seguinte forma:

Nº	CLASSE	VALOR
775	CLASSE I - CREDITORES TRABALHISTAS	4.233.560,14
3	CLASSE II - CREDITORES GARANTIA REAL	9.440.563,78
471	CLASSE III - QUIROGRAFÁRIOS	64.134.481,85
	TOTAIS	

Diante desse quadro não restou outra saída para a empresa a não ser ingressar com o pedido de recuperação judicial em juiz para buscar seu soerguimento e conseguir cumprir com sua função social.

2. Do Setor de Pessoal

A fim de atender ao princípio *manutenção do emprego dos trabalhadores*, está sendo fiscalizado o Setor de RH, para conhecimento da atual situação dos funcionários da Recuperanda.

No mês em análise, constatou-se o seguinte número de funcionários:

abr/21	69	9
mai/21	69	9
jun/21	71	9

Quanto aos salários, temos os seguintes pagamentos, estando devidamente QUITADOS, sendo:

abr/21	R\$151.394,42
mai/21	R\$145.481,11
jun/21	R\$138.716,17



OAB/SC 9022

Centro Empresarial João Dionísio Vechi
 Rua Felipe Schmidt, 31 - 3º Andar/Sala 302 - Centro
 CEP 88.350-075 - Brusque/SC - Fone/FAX: 47 3044-7005
esgrott@terra.com.br - www.gilsonsgrott.com.br

5. Da Atividade

Objetivando verificar se a empresa também atende ao princípio da *manutenção da fonte produtora* - verificou-se o setor de produção/serviço da Recuperanda.

Na análise realizada juntamente com o perito técnico e equipe, constatou-se que a Recuperanda se encontra em TOTAL FUNCIONAMENTO na área de produção de estofados.

Comprovando-se a continuidade da atividade, apresenta-se o seguinte faturamento¹:

abr/21	R\$	1.387.306,31
mai/21	R\$	1.651.410,94
jun/21	R\$	1.582.795,44

7. Dos Tributos e Contribuições

Informa que assim se apresenta as obrigações tributárias atualmente:

- FGTS - Quitado
- INSS retido - Não quitado
- INSS - Não quitado
- IR - Não quitado
- ICMS - Não quitado
- PIS - Não quitado
- COFINS - Não quitado

8. ANÁLISE CONTÁBIL SOBRE O BALANÇO DO MÊS DE JUNHO/2021

No balancete entregue pela empresa, referente ao mês, apresenta um prejuízo de R\$ 2.028.446,63. O valor do lucro operacional foi de R\$ 1.593.669,67. A diferença entre o resultado operacional e o resultado da empresa, é dividido em grande parte às

¹ Relatório elaborada com base nos Balanços informados até a presente data.



OAB/SC 9022

Centro Empresarial João Dionísio Vechi
Rua Felipe Schmidt, 31 - 3º Andar/Sala 302 - Centro
CEP 88.350-075 - Brusque/SC - Fone/FAX: 47 3044-7005
gsgrott@terra.com.br - www.gilsonsgrott.com.br

despesas financeiras que acumuladamente no ano, totalizam o valor de R\$ 130.202,92. O Passivo está a Descoberto (*que significa, contabilmente falando, que se a empresa vendesse todo o seu patrimônio, ainda assim ficaria devendo tal valor*) no valor total de R\$ 111.168.030,37. A empresa tem um ATIVO CIRCULANTE (*que é uma referência aos bens e direitos que podem ser convertidos em dinheiro em curto prazo. Os ativos que podem ser considerados como circulantes incluem: dinheiro em caixa, conta movimento em banco, aplicações financeiras, contas a receber, estoques, despesas antecipadas, numerário em caixa, depósito bancário, mercadorias, matérias-primas e títulos*) no valor de R\$ 21.983.276,40 e um ATIVO TOTAL (*O Ativo Total compreende os bens e direitos da companhia, expressos em moeda local*) de R\$ 84.889.803,08.

Silvio Giancesini
CPF: 528.302.849-68
CRC/SC: 013782-0-9
CRA/SC: 25797

9. FORMAS DE COMUNICAÇÃO COM O PROCESSO E O ADMINISTRADOR JUDICIAL

Visando a transparência e auxiliar os credores o site do administrador judicial possui documentos que podem ser usados como modelo para pedidos de habilitação/impugnação, bem como possuiu canal onde o interessado pode encaminhar a sua dúvida através do site.

Bem como, poderão está encaminhando os documentos para participarem da assembleia geral de credores.

Este administrador Judicial possui os seguintes acessos de comunicação virtual para outros esclarecimentos necessários:

- www.gilsonsgrott.com.br
- gsgrott@terra.com.br
- gabriel-edu@hotmail.com
- [@admjudicialgilsonsgrott](https://www.instagram.com/admjudicialgilsonsgrott)
- (47) 3044-7005 (Dr. Gilson ou Dr. Gabriel)



OAB/SC 9022
Centro Empresarial João Dionísio Vechi
Rua Felipe Schmidt, 31 - 3º Andar/Sala 302 - Centro
CEP 88.350-075 - Brusque/SC - Fone/FAX: 47 3044-7005
esgrott@terra.com.br - www.gilsonsgrott.com.br

10. DO CUMPRIMENTO DO PLANO

A empresa Recuperanda teve aprovado o plano no ano de 2014, que constituía em pagamentos periódicos aos credores, porém foi modificado por planos alternativos analisados e aprovados no ano 2016 e no ano 2018.

Sua principal alteração ocorreu no ano de 2018 no qual previu a criação da UPI-colchões, alienada mediante ato público em abril de 2019 e restando assim a forma de pagamento aos credores:

Credores concursual:

Forma: na forma do artigo 83, principiando pelos trabalhistas

Origem dos valores: R\$2.000.000,00 (mais juros e correção) já depositados pela Recuperanda, a serem acrescidos do resultado da venda dos bens imóveis não operacionais.

Momento: após a venda dos bens operacionais.

Credores extraconcursal:

Forma: na forma do artigo 83, principiando pelos trabalhistas

Origem dos valores: Saldo decorrente da venda da UPI-Colchões

Momento: aguardando decisão judicial para liberação.

DO PEDIDO

Ante o exposto, vem com o devido acato perante V.Exa. requerer:

a) o recebimento do relatório de atividades do Devedor, do mês de **Junho/2021**;

b) seja, após a devida análise julgado bom e aprovado.

Nestes Termos,

É o Relatório.

Guaramirim, 26 de julho de 2021.

GILSON AMILTON SGROTT

ADVOGADO - OAB/SC. 9022

Administrador Judicial - Trans. Telles

Rol de Documentos em Anexo.

Anexo I - Balanço

BALANÇO PATRIMONIAL**Saldo Atual****Descrição****ATIVO**

ATIVO CIRCULANTE	78.031,95D
DISPONIVEL	77.991,73D
CAIXAS	40,22D
BANCOS CONTA MOVIMENTO	10.542.697,28D
REALIZÁVEL NO EXERCÍCIO	15.830.718,65D
CLIENTES	5.374.801,71C
(-) TÍTULOS DESCONTADOS	86.372,74D
OUTROS REALIZÁVEIS	407,60D
IMPOSTOS A RECUPERAR	1.324.178,82D
ESTOQUES	1.324.178,82D
ESTOQUES - MATRIZ	10.038.368,35D
SALDOS ANTERIORES - 30/04/2019	10.038.368,35D
SALDOS ANTERIORES - 30/04/2019	21.983.276,40D

TOTAL ATIVO CIRCULANTE

ATIVO NÃO CIRCULANTE	25.318.288,47D
REALIZAVEL A LONGO PRAZO	25.318.288,47D
SALDO ANTERIOR - 30/04/2019	2.384,57D
INVESTIMENTOS	2.354,57D
INVESTIMENTOS	37.473.622,90D
ATIVO IMOBILIZADO	42.449.201,28D
IMÓVEIS	3.294.657,18D
VEÍCULOS	13.593.554,13D
OUTRAS IMOBILIZAÇÕES	21.863.789,69C
(-) DEPRECIACÕES ACUMULADAS	112.260,74D
INTANGÍVEIS	1.764.405,90D
BENS INTANGÍVEIS	1.652.145,16C
AMORTIZAÇÃO	62.996.526,68D

TOTAL ATIVO NÃO CIRCULANTE**84.889.803,08D****TOTAL ATIVO****PASSIVO**

PASSIVO CIRCULANTE	78.012.486,55C
OBRIGAÇÕES A CURTO PRAZO	772.235,58C
OBRIGAÇÕES OPERACIONAIS	3.310.942,13C
OBRIGAÇÕES SOCIAIS E TRABALHISTAS	2.918.084,68C
OBRIGAÇÕES TRIBUTÁRIAS	5.735.719,00C
CONTAS A PAGAR	584.729,55C
EMPRÉSTIMOS BANCÁRIOS	64.690.775,61C
SALDO ANTERIOR - 30/04/2019	78.012.486,55C

TOTAL PASSIVO CIRCULANTE

PASSIVO NÃO CIRCULANTE	19.657,02D
CREDORES RECUPERAÇÃO JUDICIAL	19.657,02D
TRABALHISTAS	120.093.450,55C
SALDO ANTERIOR - 30/04/2019	120.093.450,55C
SALDO ANTERIOR - 30/04/2019	120.073.793,53C

TOTAL PASSIVO NÃO CIRCULANTE

PATRIMÔNIO LÍQUIDO	5.956.217,00C
CAPITAL SOCIAL	5.956.217,00C
CAPITAL SOCIAL	113.191.011,73D
PREJUÍZOS ACUMULADOS	113.191.011,73D
PREJUÍZOS ACUMULADOS	13.473.799,95C
AJUSTE DE AVALIAÇÃO PATRIMONIAL	13.473.799,95C
AJUSTE AVALIAÇÃO PATRIMONIAL	17.407.035,59D
AJUSTES DE EXERCÍCIOS ANTERIORES	17.407.035,59D
AJUSTES DE EXERCÍCIOS ANTERIORES	111.168.030,37D

TOTAL PATRIMÔNIO LÍQUIDO**86.918.249,71C****TOTAL PASSIVO**

reli jussara meurer
reli Jussara Meurer
 CPF: 056.873.399-14
 CRC SC-035245/O-4

Empresa: Mannes S/A
 C.N.P.J.: 84.431.881/0001-95
 Balanço encerrado em: 30/06/2021

DEMONSTRAÇÃO DO RESULTADO**Saldo Atual****Descrição****RESULTADO****RECEITAS**

8.819.802,11C

RECEITAS OPERACIONAIS

8.819.802,11C

RECEITA BRUTA

1.508.867,26D

(-) DEDUÇÕES DA RECEITA BRUTA

90.557,24D

DEVOLUÇÕES E ABATIMENTOS

1.418.310,02D

IMPOSTOS S/VENDAS E SERVIÇOS

7.310.934,85C

TOTAL RECEITAS**CUSTOS**

5.717.265,18D

CUSTOS IND./COM./SERVIÇOS

4.080.582,63D

CUSTO DOS PRODUTOS VENDIDOS

492.672,88D

DESPEAS DIVERSAS DE PRODUÇÃO

1.144.009,67D

CUSTO PESSOAL PRODUÇÃO

5.717.265,18D

TOTAL CUSTOS**DESPEAS OPERACIONAIS**

1.794.526,88D

DESPEAS COM VENDAS

1.794.526,88D

DESPEAS COM VENDAS

975.370,68D

DESPEAS ADMINISTRATIVAS

975.370,68D

DESPEAS ADMINISTRATIVAS

129.536,70D

DESPEAS FINANCEIRAS

130.202,92D

DESPEAS FINANCEIRAS

666,22C

(-) RECEITAS FINANCEIRAS

3.348,08D

DESPEAS TRIBUTARIAS

3.348,08D

DESPEAS TRIBUTÁRIAS

2.902.782,34D

TOTAL DESPEAS OPERACIONAIS**OUTRAS RECEITAS E DESPEAS**

719.333,96D

OUTRAS RECEITAS E DESPEAS

719.333,96D

DESPEAS NÃO DEDUTÍVEIS

719.333,96D

TOTAL OUTRAS RECEITAS E DESPEAS

2.028.446,63D

TOTAL RESULTADO

2.028.446,63D

ROBERTO MANNES
 SÓCIO
 CPF: 443.888.539-68

Noeli Jussara Meurer
 NOELI JUSSARA MEURER
 Reg. no CRC - SC sob o No. 035245/O-4
 CPF: 056.873.399-14

Evento 92

Evento:

PETICAO

Data:

14/12/2021 10:59:19

Usuário:

SC009022 - GILSON AMILTON SGROTT - ADVOGADO

Processo:

0801136-87.2014.8.24.0026/SC

Sequência Evento:

92



OAB/SC 9022

Centro Empresarial João Dionísio Vechi
Rua Felipe Schmidt, 31 - 3º Andar/Sala 302 - Centro
CEP 88.350-075 - Brusque/SC - Fone/FAX: 47 3044-7005
gsgrott@terra.com.br - www.gilsonsgrott.com.br

RELATÓRIO DO ADMINISTRADOR JUDICIAL

RELATIVO AS ATIVIDADES DO DEVEDOR - JULHO DE 2021





Gilson A. Sgrott
ADVOCADO

OAB/SC 9022

Centro Empresarial João Dionísio Vechi
Rua Felipe Schmidt, 31 - 3º Andar/Sala 302 - Centro
CEP 88.350-075 - Brusque/SC - Fone/FAX: 47 3044-7005
esgrott@terra.com.br - www.gilsonsgrott.com.br

1. DA EMPRESA

O grupo Mannes, é formado pelas empresas Mannes Ltda e BM empreendimento e participações S/A, é uma empresa de característica familiar com mais de 30 anos.

A atividade encontra-se concentrada na Rod. BR-280, km 58,5, 89270 000 Guarimir, Santa Catarina, Brasil.

Tem como principal atividade a produção de colchões e estofados, sendo que após a venda UPI-colchões, em abril de 2019, a atividade ficou restrita a produção de estofados.

O quadro de Credores Concursais da Mannes LTDA é composto por 1249 credores divididos em 3 (três) classes, cujos créditos totalizam R\$ 77.808.605,77, distribuídos da seguinte forma:

Nº	CLASSE	VALOR
775	CLASSE I - CREDITORES TRABALHISTAS	4.233.560,14
3	CLASSE II - CREDITORES GARANTIA REAL	9.440.563,78
471	CLASSE III - QUIROGRAFÁRIOS	64.134.481,85
	TOTAIS	

Diante desse quadro não restou outra saída para a empresa a não ser ingressar com o pedido de recuperação judicial em juiz para buscar seu soerguimento e conseguir cumprir com sua função social.

2. Do Setor de Pessoal

A fim de atender ao princípio *manutenção do emprego dos trabalhadores*, está sendo fiscalizado o Setor de RH, para conhecimento da atual situação dos funcionários da Recuperanda.

No mês em análise, constatou-se o seguinte número de funcionários:

jan/21	66	9
fev/21	70	9
mar/21	72	9
abr/21	69	9
mai/21	69	9
jun/21	71	9
jul/21	75	9

Quanto aos salários, temos os seguintes pagamentos, estando devidamente QUITADOS, sendo:

jan/21	R\$134.680,37
fev/21	R\$142.557,97
mar/21	R\$140.343,77
abr/21	R\$151.394,42
mai/21	R\$145.481,11



OAB/SC 9022
 Centro Empresarial João Dionísio Vechi
 Rua Felipe Schmidt, 31 - 3º Andar/Sala 302 - Centro
 CEP 88.350-075 - Brusque/SC - Fone/FAX: 47 3044-7005
gsgrott@terra.com.br - www.gilsonsgrott.com.br

jun/21 R\$138.716,17
 jul/21 R\$161.594,44

3. Da Atividade

Objetivando verificar se a empresa também atende ao princípio da *manutenção da fonte produtora* - verificou-se o setor de produção/serviço da Recuperanda.

Na análise realizada juntamente com o perito técnico e equipe, constatou-se que a Recuperanda se encontra em TOTAL FUNCIONAMENTO na área de produção de estofados.

Comprovando-se a continuidade da atividade, apresenta-se o seguinte faturamento¹:

jan/21	R\$	1.296.703,21
fev/21	R\$	1.316.442,42
mar/21	R\$	1.518.189,88
abr/21	R\$	1.387.306,31
mai/21	R\$	1.651.410,94
jun/21	R\$	1.582.795,44
jul/21	R\$	1.664.241,37

¹ Relatório elaborada com base nos Balanços informados até a presente data.

4. Dos Tributos e Contribuições

Informa que assim se apresenta as obrigações tributárias atualmente:

- FGTS - Quitado
- INSS retido - Não quitado
- INSS - Não quitado
- IR - Não quitado
- ICMS - Não quitado
- PIS - Não quitado
- COFINS - Não quitado

5. ANÁLISE CONTÁBIL SOBRE O BALANÇO DO MÊS DE JULHO/2021

No balancete entregue pela empresa, referente ao mês, apresenta um prejuízo de R\$ 2.137.020,48. O valor do lucro operacional foi de R\$ 2.049.376,94. A diferença entre o resultado operacional e o resultado da empresa, é dividido em grande parte às



OAB/SC 9022

Centro Empresarial João Dionísio Vechi
Rua Felipe Schmidt, 31 - 3º Andar/Sala 302 - Centro
CEP 88.350-075 - Brusque/SC - Fone/FAX: 47 3044-7005
gsgrott@terra.com.br - www.gilsonsgrott.com.br

despesas financeiras que acumuladamente no ano, totalizam o valor de R\$ 148.233,23. O Passivo está a Descoberto (*que significa, contabilmente falando, que se a empresa vendesse todo o seu patrimônio, ainda assim ficaria devendo tal valor*) no valor total de R\$ 111.168.030,37. A empresa tem um ATIVO CIRCULANTE (*que é uma referência aos bens e direitos que podem ser convertidos em dinheiro em curto prazo. Os ativos que podem ser considerados como circulantes incluem: dinheiro em caixa, conta movimento em banco, aplicações financeiras, contas a receber, estoques, despesas antecipadas, numerário em caixa, depósito bancário, mercadorias, matérias-primas e títulos*) no valor de R\$ 22.341.236,65 e um ATIVO TOTAL (*O Ativo Total compreende os bens e direitos da companhia, expressos em moeda local*) de R\$ 85.078.082,45.

Silvio Giancesini
CPF: 528.302.849-68
CRC/SC: 013782-0-9
CRA/SC: 25797

6. FORMAS DE COMUNICAÇÃO COM O PROCESSO E O ADMINISTRADOR JUDICIAL

Visando a transparência e auxiliar os credores o site do administrador judicial possui documentos que podem ser usados como modelo para pedidos de habilitação/impugnação, bem como possuiu canal onde o interessado pode encaminhar a sua dúvida através do site.

Bem como, poderão está encaminhando os documentos para participarem da assembleia geral de credores.

Este administrador Judicial possui os seguintes acessos de comunicação virtual para outros esclarecimentos necessários:

- www.gilsonsgrott.com.br
- gsgrott@terra.com.br
- gabriel-edu@hotmail.com
- [@admjudicialgilsonsgrott](https://www.instagram.com/admjudicialgilsonsgrott)
- (47) 3044-7005 (Dr. Gilson ou Dr. Gabriel)



OAB/SC 9022
Centro Empresarial João Dionísio Vechi
Rua Felipe Schmidt, 31 - 3º Andar/Sala 302 - Centro
CEP 88.350-075 - Brusque/SC - Fone/FAX: 47 3044-7005
esgrott@terra.com.br - www.gilsonsgrott.com.br

7. DO CUMPRIMENTO DO PLANO

A empresa Recuperanda teve aprovado o plano no ano de 2014, que constituía em pagamentos periódicos aos credores, porém foi modificado por planos alternativos analisados e aprovados no ano 2016 e no ano 2018.

Sua principal alteração ocorreu no ano de 2018 no qual previu a criação da UPI-colchões, alienada mediante ato público em abril de 2019 e restando assim a forma de pagamento aos credores:

Credores concursual:

Forma: na forma do artigo 83, principiando pelos trabalhistas

Origem dos valores: R\$2.000.000,00 (mais juros e correção) já depositados pela Recuperanda, a serem acrescidos do resultado da venda dos bens imóveis não operacionais.

Momento: após a venda dos bens operacionais.

Credores extraconcursal:

Forma: na forma do artigo 83, principiando pelos trabalhistas

Origem dos valores: Saldo decorrente da venda da UPI-Colchões

Momento: aguardando decisão judicial para liberação.

DO PEDIDO

Ante o exposto, vem com o devido acato perante V.Exa. requerer:

a) o recebimento do relatório de atividades do Devedor, do mês de **Julho/2021**;

b) seja, após a devida análise julgado bom e aprovado.

Nestes Termos,

É o Relatório.

Guaramirim, 26 de agosto de 2021.

GILSON AMILTON SGROTT

ADVOGADO - OAB/SC. 9022

Administrador Judicial - Trans. Telles

Rol de Documentos em Anexo.

Anexo I - Balanço

C.N.P.J.: 84.431.881/0001-95
 Balanço encerrado em: 31/07/2021

BALANÇO PATRIMONIAL**Saldo Atual****Descrição****ATIVO**

ATIVO CIRCULANTE	85.182,66D
DISPONIVEL	77.651,44D
CAIXAS	21,91D
BANCOS CONTA MOVIMENTO	7.509,31D
BANCOS CONTA APLICAÇÕES	10.846.131,63D
REALIZÁVEL NO EXERCÍCIO	16.174.411,92D
CLIENTES	5.374.801,71C
(-) TÍTULOS DESCONTADOS	46.083,02D
OUTROS REALIZÁVEIS	438,40D
IMPOSTOS A RECUPERAR	1.371.554,01D
ESTOQUES	1.371.554,01D
ESTOQUES - MATRIZ	10.038.368,35D
SALDOS ANTERIORES - 30/04/2019	10.038.368,35D
SALDOS ANTERIORES - 30/04/2019	22.341.236,65D
TOTAL ATIVO CIRCULANTE	22.341.236,65D

ATIVO NÃO CIRCULANTE

REALIZAVEL A LONGO PRAZO	25.318.288,47D
SALDO ANTERIOR - 30/04/2019	25.318.288,47D
INVESTIMENTOS	2.434,57D
INVESTIMENTOS	2.434,57D
ATIVO IMOBILIZADO	37.305.635,47D
IMÓVEIS	42.449.201,28D
VEÍCULOS	3.294.657,18D
OUTRAS IMOBILIZAÇÕES	11.593.554,13D
(-) DEPRECIACÕES ACUMULADAS	22.031.777,12C
INTANGÍVEIS	110.487,29D
BENS INTANGÍVEIS	1.764.405,90D
AMORTIZAÇÃO	1.653.918,61C
TOTAL ATIVO NÃO CIRCULANTE	62.736.845,80D

TOTAL ATIVO**85.078.082,45D****PASSIVO****PASSIVO CIRCULANTE**

OBRIGAÇÕES A CURTO PRAZO	78.309.339,77C
OBRIGAÇÕES OPERACIONAIS	589.783,03C
OBRIGAÇÕES SOCIAIS E TRABALHISTAS	3.417.335,35C
OBRIGAÇÕES TRIBUTÁRIAS	3.083.406,35C
CONTAS A PAGAR	5.904.711,58C
EMPÉSTIMOS BANCÁRIOS	623.327,85C
SALDO ANTERIOR - 30/04/2019	64.690.775,61C
TOTAL PASSIVO CIRCULANTE	78.309.339,77C

PASSIVO NÃO CIRCULANTE

CREDORES RECUPERAÇÃO JUDICIAL	19.657,02D
TRABALHISTAS	19.657,02D
SALDO ANTERIOR - 30/04/2019	120.093.450,55C
SALDO ANTERIOR - 30/04/2019	120.093.450,55C
TOTAL PASSIVO NÃO CIRCULANTE	120.073.793,53C

PATRIMÔNIO LÍQUIDO

CAPITAL SOCIAL	5.956.217,00C
CAPITAL SOCIAL	5.956.217,00C
PREJUÍZOS ACUMULADOS	113.191.011,73D
PREJUÍZOS ACUMULADOS	113.191.011,73D
AJUSTE DE AVALIAÇÃO PATRIMONIAL	13.473.799,95C
AJUSTE AVALIAÇÃO PATRIMONIAL	13.473.799,95C
AJUSTES DE EXERCÍCIOS ANTERIORES	17.407.035,59D
AJUSTES DE EXERCÍCIOS ANTERIORES	17.407.035,59D
TOTAL PATRIMÔNIO LÍQUIDO	111.168.030,37D

TOTAL PASSIVO**87.215.102,93C**

Noeli Jussara Meurer
 Noeli Jussara Meurer
 CPF: 056.873.399-14
 CRC SC-035245/O-4

Empresa: MANNES EIRELI
 C.N.P.J.: 84.431.881/0001-95
 Balanço encerrado em: 31/07/2021

DEMONSTRAÇÃO DO RESULTADO

Descrição	Saldo Atual
RESULTADO	
RECEITAS	10.485.874,57C
RECEITAS OPERACIONAIS	10.485.874,57C
RECEITA BRUTA	1.797.610,48D
(-) DEDUÇÕES DA RECEITA BRUTA	94.669,13D
DEVOLUÇÕES E ABATIMENTOS	1.702.941,35D
IMPOSTOS S/VENDAS E SERVIÇOS	8.688.264,09C
TOTAL RECEITAS	
CUSTOS	6.638.887,15D
CUSTOS IND./COM./SERVIÇOS	4.742.116,74D
CUSTO DOS PRODUTOS VENDIDOS	554.427,65D
DESPESAS DIVERSAS DE PRODUÇÃO	1.342.342,76D
CUSTO PESSOAL PRODUÇÃO	6.638.887,15D
TOTAL CUSTOS	
DESPESAS OPERACIONAIS	2.083.667,67D
DESPESAS COM VENDAS	2.083.667,67D
DESPESAS COM VENDAS	1.112.454,64D
DESPESAS ADMINISTRATIVAS	1.112.454,64D
DESPESAS ADMINISTRATIVAS	147.536,72D
DESPESAS FINANCEIRAS	148.233,23D
DESPESAS FINANCEIRAS	696,51C
(-) RECEITAS FINANCEIRAS	3.348,08D
DESPESAS TRIBUTARIAS	3.348,08D
DESPESAS TRIBUTÁRIAS	3.347.007,11D
TOTAL DESPESAS OPERACIONAIS	
OUTRAS RECEITAS E DESPESAS	839.390,31D
OUTRAS RECEITAS E DESPESAS	839.390,31D
DESPESAS NÃO DEDUTÍVEIS	839.390,31D
TOTAL OUTRAS RECEITAS E DESPESAS	
TOTAL RESULTADO	2.137.020,48D

ROBERTO MANNES
 SÓCIO
 CPF: 443.888.539-68

Noeli Jussara Meurer
 NOELI JUSSARA MEURER
 Reg. no CRC - SC sob o No. 035245/O-4
 CPF: 056.873.399-14

2.137.020,48D

Evento 93

Evento:

CONCLUSOS_PARA_DECISAO

Data:

11/04/2022 16:58:24

Usuário:

JEFERSONDELGADO - JEFERSON DELGADO DA SILVA JUNIOR - SERVIDOR UNIDADE JUDICIAL

Processo:

0801136-87.2014.8.24.0026/SC

Sequência Evento:

93

Evento 94

Evento:

DETERMINADA_A_INTIMACAO

Data:

20/05/2022 18:27:39

Usuário:

MANKE - ROGÉRIO MANKE - MAGISTRADO

Processo:

0801136-87.2014.8.24.0026/SC

Sequência Evento:

94



Poder Judiciário
JUSTIÇA ESTADUAL
Tribunal de Justiça do Estado de Santa Catarina
1ª Vara da Comarca de Guaramirim

Rua João Soter Correa, 300 - Bairro: Amizade - CEP: 89270000 - Fone: (47)3130-8834 - www.tjsc.jus.br - Email: guaramirim.vara1@tjsc.jus.br

AÇÃO DE EXIGIR CONTAS Nº 0801136-87.2014.8.24.0026/SC

AUTOR: GILSON AMILTON SGROTT

DESPACHO/DECISÃO

Intime-se a empresa recuperanda para que se manifeste, em 30 dias, acerca dos relatórios apresentados pelo administrador judicial.

Revogo, ainda, o despacho de ev. 85.

Documento eletrônico assinado por **ROGÉRIO MANKE, Juiz de Direito**, na forma do artigo 1º, inciso III, da Lei 11.419, de 19 de dezembro de 2006. A conferência da **autenticidade do documento** está disponível no endereço eletrônico https://eproc1g.tjsc.jus.br/eproc/externo_controlador.php?acao=consulta_autenticidade_documentos, mediante o preenchimento do código verificador **310027559043v2** e do código CRC **ea919646**.

Informações adicionais da assinatura:
Signatário (a): ROGÉRIO MANKE
Data e Hora: 20/5/2022, às 18:27:39

0801136-87.2014.8.24.0026

310027559043 .V2

Evento 95

Evento:

EXPEDIDA_CERTIFICADA_A_INTIMACAO_ELETRONICA

Data:

20/05/2022 18:27:39

Usuário:

MANKE - ROGÉRIO MANKE - MAGISTRADO

Processo:

0801136-87.2014.8.24.0026/SC

Sequência Evento:

95

Requerente:

GILSON AMILTON SGROTT

Prazo:

15 Dias

Status:

FECHADO

Data Inicial:

31/05/2022 00:00:00

Data Final:

21/06/2022 23:59:59

Procurador Citado/Intimado:

GILSON AMILTON SGROTT, MARCELO PEREIRA LOBO, PAULO LUIZ DA SILVA MATTOS

Suspensões e Feriados:

Corpus Christi: 16/06/2022

Evento 96

Evento:
EXPEDIDA_CERTIFICADA_A_INTIMACAO_ELETRONICA

Data:
20/05/2022 18:27:39

Usuário:
MANKE - ROGÉRIO MANKE - MAGISTRADO

Processo:
0801136-87.2014.8.24.0026/SC

Sequência Evento:
96

Mp:
MINISTÉRIO PÚBLICO DO ESTADO DE SANTA CATARINA

Prazo:
15 Dias

Status:
FECHADO

Data Inicial:
24/05/2022 00:00:00

Data Final:
13/06/2022 23:59:59

Procurador Citado/Intimado:
MINISTÉRIO PÚBLICO DE SANTA CATARINA

Evento 97

Evento:

CONFIRMADA_A_INTIMACAO_ELETRONICA___REFER__AO_EVENTO__96

Data:

23/05/2022 13:27:33

Usuário:

SECJE - SISTEMA DE PROCESSO ELETRÔNICO -

Processo:

0801136-87.2014.8.24.0026/SC

Sequência Evento:

97

Evento 98

Evento:

CIENCIA_COM_RENUNCIA_AO_PRAZO___REFER__AO_EVENTO__96

Data:

23/05/2022 16:15:31

Usuário:

WS-MPSIG - WS-MPSIG - USUARIO DE INTEGRACAO - SISTEMA DE PROCURADORIA EXTERNO

Processo:

0801136-87.2014.8.24.0026/SC

Sequência Evento:

98

Evento 99

Evento:

CONFIRMADA_A_INTIMACAO_ELETRONICA___REFER__AO_EVENTO__95

Data:

30/05/2022 23:59:59

Usuário:

SECJE - SISTEMA DE PROCESSO ELETRÔNICO -

Processo:

0801136-87.2014.8.24.0026/SC

Sequência Evento:

99

Evento 100

Evento:

PETICAO___REFER___AO_EVENTO___95

Data:

20/06/2022 09:14:17

Usuário:

SC009022 - GILSON AMILTON SGROTT - ADVOGADO

Processo:

0801136-87.2014.8.24.0026/SC

Sequência Evento:

100



OAB/SC 9022

Centro Empresarial João Dionísio Vechi
Rua Felipe Schmidt, 31 - 3º Andar/Sala 302 - Centro
CEP 88.350-075 - Brusque/SC - Fone/FAX: 47 3044-7005
gsgrott@terra.com.br - www.gilsonsgrott.com.br

RELATÓRIO DO ADMINISTRADOR JUDICIAL

RELATIVO AS ATIVIDADES DO DEVEDOR - AGOSTO DE 2021





Gilson A. Sgrott
ADVOCADO

OAB/SC 9022

Centro Empresarial João Dionísio Vechi
Rua Felipe Schmidt, 31 - 3º Andar/Sala 302 - Centro
CEP 88.350-075 - Brusque/SC - Fone/FAX: 47 3044-7005
esgrott@terra.com.br - www.gilsonsgrott.com.br

1. DA EMPRESA

O grupo Mannes, é formado pelas empresas Mannes Ltda e BM empreendimento e participações S/A, é uma empresa de característica familiar com mais de 30 anos.

A atividade encontra-se concentrada na Rod. BR-280, km 58,5, 89270 000 Guarimir, Santa Catarina, Brasil.

Tem como principal atividade a produção de colchões e estofados, sendo que após a venda UPI-colchões, em abril de 2019, a atividade ficou restrita a produção de estofados.

O quadro de Credores Concursais da Mannes LTDA é composto por 1249 credores divididos em 3 (três) classes, cujos créditos totalizam R\$ 77.808.605,77, distribuídos da seguinte forma:

Nº	CLASSE	VALOR
775	CLASSE I - CREDITORES TRABALHISTAS	4.233.560,14
3	CLASSE II - CREDITORES GARANTIA REAL	9.440.563,78
471	CLASSE III - QUIROGRAFÁRIOS	64.134.481,85
	TOTAIS	

Diante desse quadro não restou outra saída para a empresa a não ser ingressar com o pedido de recuperação judicial em juiz para buscar seu soerguimento e conseguir cumprir com sua função social.

2. Do Setor de Pessoal

A fim de atender ao princípio *manutenção do emprego dos trabalhadores*, está sendo fiscalizado o Setor de RH, para conhecimento da atual situação dos funcionários da Recuperanda.

No mês em análise, constatou-se o seguinte número de funcionários:

abr/21	69	9
mai/21	69	9
jun/21	71	9
jul/21	75	9
ago/21	75	9

Quanto aos salários, temos os seguintes pagamentos, estando devidamente QUITADOS, sendo:

abr/21	R\$151.394,42
mai/21	R\$145.481,11
jun/21	R\$138.716,17
jul/21	R\$161.594,44
ago/21	R\$161.594,44



Gilson A. Sgrott
ADVOCADO

OAB/SC 9022

Centro Empresarial João Dionísio Vechi
Rua Felipe Schmidt, 31 - 3º Andar/Sala 302 - Centro
CEP 88.350-075 - Brusque/SC - Fone/FAX: 47 3044-7005
gsgrott@terra.com.br - www.gilsonsgrott.com.br

5. Da Atividade

Objetivando verificar se a empresa também atende ao princípio da *manutenção da fonte produtora* - verificou-se o setor de produção/serviço da Recuperanda.

Na análise realizada juntamente com o perito técnico e equipe, constatou-se que a Recuperanda se encontra em TOTAL FUNCIONAMENTO na área de produção de estofados.

Comprovando-se a continuidade da atividade, apresenta-se o seguinte faturamento¹:

abr/21	R\$	1.387.306,31
mai/21	R\$	1.651.410,94
jun/21	R\$	1.582.795,44
jul/21	R\$	1.664.241,37
ago/21	R\$	1.653.075,39

7. Dos Tributos e Contribuições

Informa que assim se apresenta as obrigações tributárias atualmente:

- FGTS - Quitado
- INSS retido - Não quitado
- INSS - Não quitado
- IR - Não quitado
- ICMS - Não quitado
- PIS - Não quitado
- COFINS - Não quitado

8. ANÁLISE CONTÁBIL SOBRE O BALANÇO DO MÊS DE AGOSTO/2021

Por problemas na elaboração do balancete mensal, a empresa deixou de apresentar nesse momento, mas se comprometeu a regularização assim que possível. No mês em que

¹ Relatório elaborada com base nos Balanços informados até a presente data.



OAB/SC 9022
Centro Empresarial João Dionísio Vechi
Rua Felipe Schmidt, 31 - 3º Andar/Sala 302 - Centro
CEP 88.350-075 - Brusque/SC - Fone/FAX: 47 3044-7005
gserott@terra.com.br - www.gilsonsgrott.com.br

for regularizado a entrega do balancete será publicado anexo a este.

Silvio Giancesini
CPF: 528.302.849-68
CRC/SC: 013782-O-9
CRA/SC: 25797

9. FORMAS DE COMUNICAÇÃO COM O PROCESSO E O ADMINISTRADOR JUDICIAL

Visando a transparência e auxiliar os credores o site do administrador judicial possui documentos que podem ser usados como modelo para pedidos de habilitação/impugnação, bem como possui canal onde o interessado pode encaminhar a sua dúvida através do site.

Bem como, poderão está encaminhando os documentos para participarem da assembleia geral de credores.

Este administrador Judicial possui os seguintes acessos de comunicação virtual para outros esclarecimentos necessários:

- www.gilsonsgrott.com.br
- gsgrott@terra.com.br
- gabriel-edu@hotmail.com
- @admjudicialgilsonsgrott
- (47) 3044-7005 (Dr. Gilson ou Dr. Gabriel)

10. DO CUMPRIMENTO DO PLANO

A empresa Recuperanda teve aprovado o plano no ano de 2014, que constituía em pagamentos periódicos aos credores, porém foi modificado por planos alternativos analisados e aprovados no ano 2016 e no ano 2018.

Sua principal alteração ocorreu no ano de 2018 no qual previu a criação da UPI-colchões, alienada mediante ato público em abril de 2019 e restando assim a forma de pagamento aos credores:



OAB/SC 9022
Centro Empresarial João Dionísio Vechi
Rua Felipe Schmidt, 31 - 3º Andar/Sala 302 - Centro
CEP 88.350-075 - Brusque/SC - Fone/FAX: 47 3044-7005
gsgrott@terra.com.br - www.gilsonsgrott.com.br

Credores concursal:

Forma: na forma do artigo 83, principiando pelos trabalhistas

Origem dos valores: R\$2.000.000,00 (mais juros e correção) já depositados pela Recuperanda, a serem acrescidos do resultado da venda dos bens imóveis não operacionais.

Momento: após a venda dos bens operacionais.

Credores extraconcursal:

Forma: na forma do artigo 83, principiando pelos trabalhistas

Origem dos valores: Saldo decorrente da venda da UPI- Colchões

Momento: aguardando decisão judicial para liberação.

DO PEDIDO

Ante o exposto, vem com o devido acato perante V.Exa. requerer:

- a) o recebimento do relatório de atividades do Devedor, do mês de **Agosto/2021**;
- b) seja, após a devida análise julgado bom e aprovado.

Nestes Termos,
É o Relatório.

Guaramirim, 26 de setembro de 2021.

GILSON AMILTON SGROTT
ADVOGADO - OAB/SC. 9022
Administrador Judicial - Trans. Telles

Rol de Documentos em Anexo.

Anexo I - Balanço

Evento 101

Evento:

PETICAO

Data:

20/06/2022 09:14:32

Usuário:

SC009022 - GILSON AMILTON SGROTT - ADVOGADO

Processo:

0801136-87.2014.8.24.0026/SC

Sequência Evento:

101



OAB/SC 9022

Centro Empresarial João Dionísio Vechi
Rua Felipe Schmidt, 31 - 3º Andar/Sala 302 - Centro
CEP 88.350-075 - Brusque/SC - Fone/FAX: 47 3044-7005
esgrott@terra.com.br - www.gilsonsgrott.com.br

RELATÓRIO DO ADMINISTRADOR JUDICIAL

RELATIVO AS ATIVIDADES DO DEVEDOR - SETEMBRO DE 2021





Gilson A. Sgrott
ADVOCADO

OAB/SC 9022

Centro Empresarial João Dionísio Vechi
Rua Felipe Schmidt, 31 - 3º Andar/Sala 302 - Centro
CEP 88.350-075 - Brusque/SC - Fone/FAX: 47 3044-7005
gsgrott@terra.com.br - www.gilsonsgrott.com.br

1. DA EMPRESA

O grupo Mannes, é formado pelas empresas Mannes Ltda e BM empreendimento e participações S/A, é uma empresa de característica familiar com mais de 30 anos.

A atividade encontra-se concentrada na Rod. BR-280, km 58,5, 89270 000 Guarimir, Santa Catarina, Brasil.

Tem como principal atividade a produção de colchões e estofados, sendo que após a venda UPI-colchões, em abril de 2019, a atividade ficou restrita a produção de estofados.

O quadro de Credores Concursais da Mannes LTDA é composto por 1249 credores divididos em 3 (três) classes, cujos créditos totalizam R\$ 77.808.605,77, distribuídos da seguinte forma:

Nº	CLASSE	VALOR
775	CLASSE I - CREDITORES TRABALHISTAS	4.233.560,14
3	CLASSE II - CREDITORES GARANTIA REAL	9.440.563,78
471	CLASSE III - QUIROGRAFÁRIOS	64.134.481,85
	TOTAIS	

Diante desse quadro não restou outra saída para a empresa a não ser ingressar com o pedido de recuperação judicial em juiz para buscar seu soerguimento e conseguir cumprir com sua função social.

2. Do Setor de Pessoal

A fim de atender ao princípio *manutenção do emprego dos trabalhadores*, está sendo fiscalizado o Setor de RH, para conhecimento da atual situação dos funcionários da Recuperanda.

No mês em análise, constatou-se o seguinte número de funcionários:

jul/21	75	9
ago/21	75	9
set/21	76	9

Quanto aos salários, temos os seguintes pagamentos, estando devidamente QUITADOS, sendo:

jul/21	R\$161.594,44
ago/21	R\$161.594,44
set/21	R\$177.754,48



Gilson A. Sgrott
ADVOCADO

OAB/SC 9022

Centro Empresarial João Dionísio Vechi
Rua Felipe Schmidt, 31 - 3º Andar/Sala 302 - Centro
CEP 88.350-075 - Brusque/SC - Fone/FAX: 47 3044-7005
esgrott@terra.com.br - www.gilsonsgrott.com.br

5. Da Atividade

Objetivando verificar se a empresa também atende ao princípio da *manutenção da fonte produtora* - verificou-se o setor de produção/serviço da Recuperanda.

Na análise realizada juntamente com o perito técnico e equipe, constatou-se que a Recuperanda se encontra em TOTAL FUNCIONAMENTO na área de produção de estofados.

Comprovando-se a continuidade da atividade, apresenta-se o seguinte faturamento¹:

jul/21	R\$	1.664.241,37
ago/21	R\$	1.653.075,39
set/21	R\$	1.654.581,39

7. Dos Tributos e Contribuições

Informa que assim se apresenta as obrigações tributárias atualmente:

- FGTS - Quitado
- INSS retido - Não quitado
- INSS - Não quitado
- IR - Não quitado
- ICMS - Não quitado
- PIS - Não quitado
- COFINS - Não quitado

8. ANÁLISE CONTÁBIL SOBRE O BALANÇO DO MÊS DE SETEMBRO/2021

Por problemas na elaboração do balancete mensal, a empresa deixou de apresentar nesse momento, mas se comprometeu a regularização assim que possível. No mês em que

¹ Relatório elaborada com base nos Balanços informados até a presente data.



OAB/SC 9022
Centro Empresarial João Dionísio Vechi
Rua Felipe Schmidt, 31 - 3º Andar/Sala 302 - Centro
CEP 88.350-075 - Brusque/SC - Fone/FAX: 47 3044-7005
gserott@terra.com.br - www.gilsonsgrott.com.br

for regularizado a entrega do balancete será publicado anexo a este.

Silvio Giancesini
CPF: 528.302.849-68
CRC/SC: 013782-O-9
CRA/SC: 25797

9. FORMAS DE COMUNICAÇÃO COM O PROCESSO E O ADMINISTRADOR JUDICIAL

Visando a transparência e auxiliar os credores o site do administrador judicial possui documentos que podem ser usados como modelo para pedidos de habilitação/impugnação, bem como possui canal onde o interessado pode encaminhar a sua dúvida através do site.

Bem como, poderão está encaminhando os documentos para participarem da assembleia geral de credores.

Este administrador Judicial possui os seguintes acessos de comunicação virtual para outros esclarecimentos necessários:

- www.gilsonsgrott.com.br
- gsgrott@terra.com.br
- gabriel-edu@hotmail.com
- [@admjudicialgilsonsgrott](https://www.instagram.com/admjudicialgilsonsgrott)
- (47) 3044-7005 (Dr. Gilson ou Dr. Gabriel)

10. DO CUMPRIMENTO DO PLANO

A empresa Recuperanda teve aprovado o plano no ano de 2014, que constituía em pagamentos periódicos aos credores, porém foi modificado por planos alternativos analisados e aprovados no ano 2016 e no ano 2018.

Sua principal alteração ocorreu no ano de 2018 no qual previu a criação da UPI-colchões, alienada mediante ato público em abril de 2019 e restando assim a forma de pagamento aos credores:



OAB/SC 9022
Centro Empresarial João Dionísio Vechi
Rua Felipe Schmidt, 31 - 3º Andar/Sala 302 - Centro
CEP 88.350-075 - Brusque/SC - Fone/FAX: 47 3044-7005
gsgrott@terra.com.br - www.gilsonsgrott.com.br

Credores concursal:

Forma: na forma do artigo 83, principiando pelos trabalhistas

Origem dos valores: R\$2.000.000,00 (mais juros e correção) já depositados pela Recuperanda, a serem acrescidos do resultado da venda dos bens imóveis não operacionais.

Momento: após a venda dos bens operacionais.

Credores extraconcursal:

Forma: na forma do artigo 83, principiando pelos trabalhistas

Origem dos valores: Saldo decorrente da venda da UPI-Colchões

Momento: aguardando decisão judicial para liberação.

DO PEDIDO

Ante o exposto, vem com o devido acato perante V.Exa. requerer:

- a) o recebimento do relatório de atividades do Devedor, do mês de **Setembro/2021**;
- b) seja, após a devida análise julgado bom e aprovado.

Nestes Termos,

É o Relatório.

Guaramirim, 26 de outubro de 2021.

GILSON AMILTON SGROTT
ADVOGADO - OAB/SC. 9022
Administrador Judicial - Trans. Telles

Rol de Documentos em Anexo.

Anexo I - Balanço

Evento 102

Evento:

PETICAO

Data:

20/06/2022 09:14:48

Usuário:

SC009022 - GILSON AMILTON SGROTT - ADVOGADO

Processo:

0801136-87.2014.8.24.0026/SC

Sequência Evento:

102



OAB/SC 9022

Centro Empresarial João Dionísio Vechi
Rua Felipe Schmidt, 31 - 3º Andar/Sala 302 - Centro
CEP 88.350-075 - Brusque/SC - Fone/FAX: 47 3044-7005
gsgrott@terra.com.br - www.gilsonsgrott.com.br

RELATÓRIO DO ADMINISTRADOR JUDICIAL

RELATIVO AS ATIVIDADES DO DEVEDOR - OUTUBRO DE 2021





Gilson A. Sgrott
ADVOCADO

OAB/SC 9022

Centro Empresarial João Dionísio Vechi
Rua Felipe Schmidt, 31 - 3º Andar/Sala 302 - Centro
CEP 88.350-075 - Brusque/SC - Fone/FAX: 47 3044-7005
esgrott@terra.com.br - www.gilsonsgrott.com.br

1. DA EMPRESA

O grupo Mannes, é formado pelas empresas Mannes Ltda e BM empreendimento e participações S/A, é uma empresa de característica familiar com mais de 30 anos.

A atividade encontra-se concentrada na Rod. BR-280, km 58,5, 89270 000 Guaramirim, Santa Catarina, Brasil.

Tem como principal atividade a produção de colchões e estofados, sendo que após a venda UPI-colchões, em abril de 2019, a atividade ficou restrita a produção de estofados.

O quadro de Credores Concursais da Mannes LTDA é composto por 1249 credores divididos em 3 (três) classes, cujos créditos totalizam R\$ 77.808.605,77, distribuídos da seguinte forma:

Nº	CLASSE	VALOR
775	CLASSE I - CREDITORES TRABALHISTAS	4.233.560,14
3	CLASSE II - CREDITORES GARANTIA REAL	9.440.563,78
471	CLASSE III - QUIROGRAFÁRIOS	64.134.481,85
	TOTAIS	

Diante desse quadro não restou outra saída para a empresa a não ser ingressar com o pedido de recuperação judicial em juiz para buscar seu soerguimento e conseguir cumprir com sua função social.

2. Do Setor de Pessoal

A fim de atender ao princípio *manutenção do emprego dos trabalhadores*, está sendo fiscalizado o Setor de RH, para conhecimento da atual situação dos funcionários da Recuperanda.

No mês em análise, constatou-se o seguinte número de funcionários:

jul/21	75	9
ago/21	75	9
set/21	76	9
out/21	73	11

Quanto aos salários, temos os seguintes pagamentos, estando devidamente QUITADOS, sendo:

jul/21	R\$161.594,44
ago/21	R\$161.594,44
set/21	R\$177.754,48
out/21	R\$164.837,84



Gilson A. Sgrott
ADVOCADO

OAB/SC 9022

Centro Empresarial João Dionísio Vechi
Rua Felipe Schmidt, 31 - 3º Andar/Sala 302 - Centro
CEP 88.350-075 - Brusque/SC - Fone/FAX: 47 3044-7005
esgrott@terra.com.br - www.gilsonsgrott.com.br

5. Da Atividade

Objetivando verificar se a empresa também atende ao princípio da *manutenção da fonte produtora* - verificou-se o setor de produção/serviço da Recuperanda.

Na análise realizada juntamente com o perito técnico e equipe, constatou-se que a Recuperanda se encontra em TOTAL FUNCIONAMENTO na área de produção de estofados.

Comprovando-se a continuidade da atividade, apresenta-se o seguinte faturamento¹:

jul/21	R\$ 1.664.241,37
ago/21	R\$ 1.653.075,39
set/21	R\$ 1.654.581,39
out/21	R\$ 1.847.725,53

7. Dos Tributos e Contribuições

Informa que assim se apresenta as obrigações tributárias atualmente:

- FGTS - Quitado
- INSS retido - Não quitado
- INSS - Não quitado
- IR - Não quitado
- ICMS - Não quitado
- PIS - Não quitado
- COFINS - Não quitado

8. ANÁLISE CONTÁBIL SOBRE O BALANÇO DO MÊS DE OUTUBRO/2021

Por problemas na elaboração do balancete mensal, a empresa deixou de apresentar nesse momento, mas se comprometeu a regularização assim que possível. No mês em que

¹ Relatório elaborada com base nos Balanços informados até a presente data.



OAB/SC 9022
Centro Empresarial João Dionísio Vechi
Rua Felipe Schmidt, 31 - 3º Andar/Sala 302 - Centro
CEP 88.350-075 - Brusque/SC - Fone/FAX: 47 3044-7005
gserott@terra.com.br - www.gilsonsgrott.com.br

for regularizado a entrega do balancete será publicado anexo a este.

Silvio Giancesini
CPF: 528.302.849-68
CRC/SC: 013782-O-9
CRA/SC: 25797

9. FORMAS DE COMUNICAÇÃO COM O PROCESSO E O ADMINISTRADOR JUDICIAL

Visando a transparência e auxiliar os credores o site do administrador judicial possui documentos que podem ser usados como modelo para pedidos de habilitação/impugnação, bem como possui canal onde o interessado pode encaminhar a sua dúvida através do site.

Bem como, poderão está encaminhando os documentos para participarem da assembleia geral de credores.

Este administrador Judicial possui os seguintes acessos de comunicação virtual para outros esclarecimentos necessários:

- www.gilsonsgrott.com.br
- gsgrott@terra.com.br
- gabriel-edu@hotmail.com
- @admjudicialgilsonsgrott
- (47) 3044-7005 (Dr. Gilson ou Dr. Gabriel)

10. DO CUMPRIMENTO DO PLANO

A empresa Recuperanda teve aprovado o plano no ano de 2014, que constituía em pagamentos periódicos aos credores, porém foi modificado por planos alternativos analisados e aprovados no ano 2016 e no ano 2018.

Sua principal alteração ocorreu no ano de 2018 no qual previu a criação da UPI-colchões, alienada mediante ato público em abril de 2019 e restando assim a forma de pagamento aos credores:



OAB/SC 9022
Centro Empresarial João Dionísio Vechi
Rua Felipe Schmidt, 31 - 3º Andar/Sala 302 - Centro
CEP 88.350-075 - Brusque/SC - Fone/FAX: 47 3044-7005
gsgrott@terra.com.br - www.gilsonsgrott.com.br

Credores concursal:

Forma: na forma do artigo 83, principiando pelos trabalhistas

Origem dos valores: R\$2.000.000,00 (mais juros e correção) já depositados pela Recuperanda, a serem acrescidos do resultado da venda dos bens imóveis não operacionais.

Momento: após a venda dos bens operacionais.

Credores extraconcursal:

Forma: na forma do artigo 83, principiando pelos trabalhistas

Origem dos valores: Saldo decorrente da venda da UPI- Colchões

Momento: aguardando decisão judicial para liberação.

DO PEDIDO

Ante o exposto, vem com o devido acato perante V.Exa. requerer:

a) o recebimento do relatório de atividades do Devedor, do mês de **Outubro/2021**;

b) seja, após a devida análise julgado bom e aprovado.

Nestes Termos,

É o Relatório.

Guaramirim, 26 de novembro de 2021.

GILSON AMILTON SGROTT

ADVOGADO - OAB/SC. 9022

Administrador Judicial - Trans. Telles

Rol de Documentos em Anexo.

Anexo I - Balanço

Evento 103

Evento:

PETICAO

Data:

20/06/2022 09:15:07

Usuário:

SC009022 - GILSON AMILTON SGROTT - ADVOGADO

Processo:

0801136-87.2014.8.24.0026/SC

Sequência Evento:

103



OAB/SC 9022

Centro Empresarial João Dionísio Vechi
Rua Felipe Schmidt, 31 - 3º Andar/Sala 302 - Centro
CEP 88.350-075 - Brusque/SC - Fone/FAX: 47 3044-7005
gsgrott@terra.com.br - www.gilsonsgrott.com.br

RELATÓRIO DO ADMINISTRADOR JUDICIAL

RELATIVO AS ATIVIDADES DO DEVEDOR - NOVEMBRO DE

2021



OAB/SC 9022
Gilson A. Sgrott

ADMINISTRAÇÃO JUDICIAL





Gilson A. Sgrott
ADVOCADO

OAB/SC 9022

Centro Empresarial João Dionísio Vechi
Rua Felipe Schmidt, 31 - 3º Andar/Sala 302 - Centro
CEP 88.350-075 - Brusque/SC - Fone/FAX: 47 3044-7005
gsgrott@terra.com.br - www.gilsonsgrott.com.br

1. DA EMPRESA

O grupo Mannes, é formado pelas empresas Mannes Ltda e BM empreendimento e participações S/A, é uma empresa de característica familiar com mais de 30 anos.

A atividade encontra-se concentrada na Rod. BR-280, km 58,5, 89270 000 Guaramirim, Santa Catarina, Brasil.

Tem como principal atividade a produção de colchões e estofados, sendo que após a venda UPI-colchões, em abril de 2019, a atividade ficou restrita a produção de estofados.

O quadro de Credores Concursais da Mannes LTDA é composto por 1249 credores divididos em 3 (três) classes, cujos créditos totalizam R\$ 77.808.605,77, distribuídos da seguinte forma:

Nº	CLASSE	VALOR
775	CLASSE I - CREDITORES TRABALHISTAS	4.233.560,14
3	CLASSE II - CREDITORES GARANTIA REAL	9.440.563,78
471	CLASSE III - QUIROGRAFÁRIOS	64.134.481,85
	TOTAIS	

Diante desse quadro não restou outra saída para a empresa a não ser ingressar com o pedido de recuperação judicial em juiz para buscar seu soerguimento e conseguir cumprir com sua função social.

2. Do Setor de Pessoal

A fim de atender ao princípio *manutenção do emprego dos trabalhadores*, está sendo fiscalizado o Setor de RH, para conhecimento da atual situação dos funcionários da Recuperanda.

No mês em análise, constatou-se o seguinte número de funcionários:

set/21	76	9
out/21	73	11
nov/21	76	11

Quanto aos salários, temos os seguintes pagamentos, estando devidamente QUITADOS, sendo:

set/21	R\$177.754,48
out/21	R\$164.837,84
nov/21	R\$191.715,73



Gilson A. Sgrott
ADVOCADO

OAB/SC 9022

Centro Empresarial João Dionísio Vechi
Rua Felipe Schmidt, 31 - 3º Andar/Sala 302 - Centro
CEP 88.350-075 - Brusque/SC - Fone/FAX: 47 3044-7005
gsgrott@terra.com.br - www.gilsonsgrott.com.br

5. Da Atividade

Objetivando verificar se a empresa também atende ao princípio da *manutenção da fonte produtora* - verificou-se o setor de produção/serviço da Recuperanda.

Na análise realizada juntamente com o perito técnico e equipe, constatou-se que a Recuperanda se encontra em TOTAL FUNCIONAMENTO na área de produção de estofados.

Comprovando-se a continuidade da atividade, apresenta-se o seguinte faturamento¹:

set/21 R\$ 1.654.581,39

out/21 R\$ 1.847.725,53

nov/21 R\$ 2.281.219,98

7. Dos Tributos e Contribuições

Informa que assim se apresenta as obrigações tributárias atualmente:

- FGTS - Quitado
- INSS retido - Não quitado
- INSS - Não quitado
- IR - Não quitado
- ICMS - Não quitado
- PIS - Não quitado
- COFINS - Não quitado

8. ANÁLISE CONTÁBIL SOBRE O BALANÇO DO MÊS DE NOVEMBRO/2021

No balancete entregue pela empresa, referente ao mês, apresenta um prejuízo de R\$ 2.826.748,78. O valor do lucro operacional foi de R\$ 4.063.719,33. A diferença entre o resultado operacional e o resultado da empresa, é dividido em grande parte às

¹ Relatório elaborada com base nos Balanços informados até a presente data.



OAB/SC 9022
Centro Empresarial João Dionísio Vechi
Rua Felipe Schmidt, 31 - 3º Andar/Sala 302 - Centro
CEP 88.350-075 - Brusque/SC - Fone/FAX: 47 3044-7005
gsgrott@terra.com.br - www.gilsonsgrott.com.br

despesas financeiras que acumuladamente no ano, totalizam o valor de R\$ 207.452,07. O Passivo está a Descoberto (*que significa, contabilmente falando, que se a empresa vendesse todo o seu patrimônio, ainda assim ficaria devendo tal valor*) no valor total de R\$ 111.168.030,37. A empresa tem um ATIVO CIRCULANTE (*que é uma referência aos bens e direitos que podem ser convertidos em dinheiro em curto prazo. Os ativos que podem ser considerados como circulantes incluem: dinheiro em caixa, conta movimento em banco, aplicações financeiras, contas a receber, estoques, despesas antecipadas, numerário em caixa, depósito bancário, mercadorias, matérias-primas e títulos*) no valor de R\$ 22.586.420,31 e um ATIVO TOTAL (*O Ativo Total compreende os bens e direitos da companhia, expressos em moeda local*) de R\$ 84.694.582,59.

Silvio Giancesini
CPF: 528.302.849-68
CRC/SC: 013782-0-9
CRA/SC: 25797

9. FORMAS DE COMUNICAÇÃO COM O PROCESSO E O ADMINISTRADOR JUDICIAL

Visando a transparência e auxiliar os credores o site do administrador judicial possui documentos que podem ser usados como modelo para pedidos de habilitação/impugnação, bem como possuiu canal onde o interessado pode encaminhar a sua dúvida através do site.

Bem como, poderão está encaminhando os documentos para participarem da assembleia geral de credores.

Este administrador Judicial possui os seguintes acessos de comunicação virtual para outros esclarecimentos necessários:

- www.gilsonsgrott.com.br
- gsgrott@terra.com.br
- gabriel-edu@hotmail.com
- [@admjudicialgilsonsgrott](https://www.instagram.com/admjudicialgilsonsgrott)
- (47) 3044-7005 (Dr. Gilson ou Dr. Gabriel)



OAB/SC 9022

Centro Empresarial João Dionísio Vechi
Rua Felipe Schmidt, 31 - 3º Andar/Sala 302 - Centro
CEP 88.350-075 - Brusque/SC - Fone/FAX: 47 3044-7005
gsgrott@terra.com.br - www.gilsonsgrott.com.br

10. DO CUMPRIMENTO DO PLANO

A empresa Recuperanda teve aprovado o plano no ano de 2014, que constituía em pagamentos periódicos aos credores, porém foi modificado por planos alternativos analisados e aprovados no ano 2016 e no ano 2018.

Sua principal alteração ocorreu no ano de 2018 no qual previu a criação da UPI-colchões, alienada mediante ato público em abril de 2019 e restando assim a forma de pagamento aos credores:

Credores concursual:

Forma: na forma do artigo 83, principiando pelos trabalhistas

Origem dos valores: R\$2.000.000,00 (mais juros e correção) já depositados pela Recuperanda, a serem acrescidos do resultado da venda dos bens imóveis não operacionais.

Momento: após a venda dos bens operacionais.

Credores extraconcursal:

Forma: na forma do artigo 83, principiando pelos trabalhistas

Origem dos valores: Saldo decorrente da venda da UPI-Colchões

Momento: aguardando decisão judicial para liberação.



OAB/SC 9022

Centro Empresarial João Dionísio Vechi
Rua Felipe Schmidt, 31 - 3º Andar/Sala 302 - Centro
CEP 88.350-075 - Brusque/SC - Fone/FAX: 47 3044-7005
gsgrott@terra.com.br - www.gilsonsgrott.com.br

DO PEDIDO

Ante o exposto, vem com o devido acato perante

V.Exa. requerer:

a) o recebimento do relatório de atividades do Devedor, do mês de **Novembro/2021**;

b) seja, após a devida análise julgado bom e aprovado.

Nestes Termos,

É o Relatório.

Guaramirim, 26 de dezembro de 2021.

GILSON AMILTON SGROTT

ADVOGADO - OAB/SC. 9022

Administrador Judicial - Trans. Telles

Rol de Documentos em Anexo.

Anexo I - Balanço

C.N.P.J.: 84.431.881/0001-95
Período: 01/11/2021 - 30/11/2021

BALANCETE

Código	Classificação	Descrição da conta	Saldo Anterior	Débito	Crédito	Saldo Atual
		ATIVO	84.933.750,76	4.611.256,85	4.850.425,02	84.694.582,59
1	1	ATIVO CIRCULANTE	22.655.987,95	4.611.096,50	4.680.664,14	22.586.420,31
2	1.1	DISPONÍVEL	129.941,12	1.942.895,22	1.940.981,17	131.855,17
3	1.1.01	CAIXAS	129.941,12	183,22	818,50	129.305,84
4	1.1.01.01	CAIXA GERAL	129.941,12	183,22	818,50	129.305,84
5	1.1.01.01.001					
			0,00	1.929.122,75	1.929.121,75	1,00
34	1.1.01.02	BANCOS CONTA MOVIMENTO	0,00	1.929.122,75	1.929.121,75	1,00
36	1.1.01.02.002	BRABESCO				
			0,00	13.589,25	11.040,92	2.548,33
86	1.1.01.04	BANCOS CONTA APLICAÇÕES	0,00	13.589,25	11.040,92	2.548,33
88	1.1.01.04.002	BRABESCO				
			10.720.099,68	2.668.201,28	2.330.525,15	11.057.775,81
140	1.1.02	REALIZÁVEL NO EXERCÍCIO	15.933.415,38	2.366.080,66	2.018.350,66	16.281.145,38
141	1.1.02.01	CLIENTES	15.933.415,38	2.366.080,66	2.018.350,66	16.281.145,38
142	1.1.02.01.001	DUPLICATAS A RECEBER				
			(5.374.801,71)	0,00	0,00	(5.374.801,71)
155	1.1.02.02	(-) TÍTULOS DESCONTADOS	(5.374.801,71)	0,00	0,00	(5.374.801,71)
174	1.1.02.02.019	PROVISÃO VALORES DUVIDOSOS				
			161.078,40	107.495,55	117.549,42	151.024,53
185	1.1.02.03	OUTROS REALIZÁVEIS	161.078,40	107.495,55	117.549,42	151.024,53
186	1.1.02.03.001	ADIANTAMENTO A FORNECEDORES - NACIONAIS				
192	1.1.02.03.007	ADIANTAMENTO DE FÉRIAS S/PERÍODO	0,00	6.844,82	5.990,16	854,66
			407,61	194.625,07	194.625,07	407,61
208	1.1.02.04	IMPOSTOS A RECUPERAR	0,01	76.782,17	76.782,17	0,01
216	1.1.02.04.008	COPINS NÃO-CUMULATIVO	0,02	16.669,82	16.669,82	0,02
217	1.1.02.04.009	PIS NÃO-CUMULATIVO	203,79	101.173,08	101.173,08	203,79
218	1.1.02.04.010	ICMS A RECUPERAR	203,79	0,00	0,00	203,79
4613	1.1.02.04.061	ICMS S/ ATIVO				
			1.767.578,80	0,00	409.157,82	1.358.420,98
280	1.1.04	ESTOQUES	1.767.578,80	0,00	409.157,82	1.358.420,98
281	1.1.04.01	ESTOQUES - MATRIZ	1.339.378,96	0,00	115.908,95	1.223.470,01
5018	1.1.04.01.014	MATERIA PRIMA	428.199,84	0,00	293.248,87	134.950,97
5020	1.1.04.01.015	PRODUTOS ACABADOS				
			10.038.368,35	0,00	0,00	10.038.368,35
4770	1.1.07	SALDOS ANTERIORES - 30/04/2019	10.038.368,35	0,00	0,00	10.038.368,35
4771	1.1.07.01	SALDOS ANTERIORES - 30/04/2019	10.038.368,35	0,00	0,00	10.038.368,35
4772	1.1.07.01.001	SALDOS ANTERIORES - 30/04/2019	10.038.368,35	0,00	0,00	10.038.368,35
4921	1.1.07.01.001.1	SALDO ANTERIOR - 30/04/2019	62.277.762,81	160,35	169.760,88	62.108.162,28
350	1.2	ATIVO NÃO CIRCULANTE	25.318.288,47	0,00	0,00	25.318.288,47
351	1.2.01	REALIZÁVEL A LONGO PRAZO	25.318.288,47	0,00	0,00	25.318.288,47
4827	1.2.01.06	SALDO ANTERIOR - 30/04/2019	25.318.288,47	0,00	0,00	25.318.288,47
4922	1.2.01.06.001	SALDO ANTERIOR - 30/04/2019	25.318.288,47	0,00	0,00	25.318.288,47
4828	1.2.01.06.001.1	SALDO ANTERIOR - 30/04/2019	2.634,22	160,35	0,00	2.794,57
416	1.2.03	INVESTIMENTOS	2.634,22	160,35	0,00	2.794,57
417	1.2.03.01	INVESTIMENTOS	2.634,22	160,35	0,00	2.794,57
4754	1.2.03.01.013	VIACREDI - COTAS DE CAPITAL				
			36.851.673,18	0,00	167.987,43	36.683.685,75
435	1.2.04	ATIVO IMOBILIZADO	42.449.201,28	0,00	0,00	42.449.201,28
445	1.2.04.02	IMÓVEIS	21.813.472,75	0,00	0,00	21.813.472,75
446	1.2.04.02.001	TERRENOS	20.635.728,53	0,00	0,00	20.635.728,53
447	1.2.04.02.002	EDIFICAÇÕES				
			3.294.657,18	0,00	0,00	3.294.657,18
460	1.2.04.03	VEÍCULOS	3.294.657,18	0,00	0,00	3.294.657,18
461	1.2.04.03.001	VEÍCULOS				
			13.643.554,13	0,00	0,00	13.643.554,13
470	1.2.04.04	OUTRAS IMOBILIZAÇÕES	13.331.017,60	0,00	0,00	13.331.017,60
471	1.2.04.04.001	MAQUINAS E EQUIPAMENTOS	581.969,21	0,00	0,00	581.969,21
472	1.2.04.04.002	MÓVEIS E UTENSÍLIOS	1.228.975,08	0,00	0,00	1.228.975,08
480	1.2.04.04.010	COMPUTADORES E SISTEMAS	321.505,47	0,00	0,00	321.505,47
482	1.2.04.04.012	INSTALAÇÕES	3.657,56	0,00	0,00	3.657,56
4635	1.2.04.04.032	REFLORESTAMENTO	176.429,21	0,00	0,00	176.429,21
4636	1.2.04.04.033	RESERVAS FLORESTAIS				
			(22.535.739,41)	0,00	167.987,43	(22.703.726,84)
510	1.2.04.15	(-) DEPRECIACOES ACUMULADAS	(7.295.176,87)	0,00	68.785,76	(7.363.962,63)
513	1.2.04.15.003	(-) S/ EDIFICACOES	(3.294.657,18)	0,00	0,00	(3.294.657,18)
514	1.2.04.15.004	(-) S/ VEICULOS	(9.726.577,94)	0,00	94.009,21	(9.820.587,12)
520	1.2.04.15.010	(-) S/ MAQUINAS E EQUIPAMENTOS	(543.346,06)	0,00	4.895,74	(548.195,80)
521	1.2.04.15.011	(-) S/ MOVEIS E UTENSILIOS	(1.217.360,10)	0,00	342,72	(1.217.702,82)
524	1.2.04.15.014	(-) S/ COMPUTADORES E SISTEMAS	(321.505,47)	0,00	0,00	(321.505,47)
526	1.2.04.15.016	(-) S/ INSTALACOES	(280,96)	0,00	0,00	(280,96)
527	1.2.04.15.017	(-) S/ REFLORESTAMENTO	(136.834,86)	0,00	0,00	(136.834,86)
528	1.2.04.15.018	(-) S/ RESERVAS FLORESTAIS				
			105.166,94	0,00	1.773,45	103.393,49
581	1.2.05	INTANGÍVEIS	1.764.405,90	0,00	0,00	1.764.405,90
582	1.2.05.01	BENS INTANGÍVEIS	45.164,87	0,00	0,00	45.164,87
583	1.2.05.01.001	MARCAS E PATENTE	1.719.241,03	0,00	0,00	1.719.241,03
584	1.2.05.01.002	SOFTWARE				
			(1.659.238,96)	0,00	1.773,45	(1.661.012,41)
590	1.2.05.02	AMORTIZAÇÃO	(1.659.238,96)	0,00	1.773,45	(1.661.012,41)
592	1.2.05.02.002	(-) AMORTIZAÇÃO SOFTWARE				
			87.530.374,33	2.278.999,80	2.269.956,84	87.521.331,37
600	2	PASSIVO				

BALANCETE

Código	Classificação	Descrição da conta	Saldo Anterior	Débito	Crédito	Saldo Atual
			78.624.611,17	2.278.999,80	2.269.956,84	78.615.568,21
		PASSIVO CIRCULANTE				
		OBRIGAÇÕES A CURTO PRAZO	78.624.611,17	2.278.999,80	2.269.956,84	78.615.568,21
		OBRIGAÇÕES OPERACIONAIS	1.097.096,47	1.033.252,54	929.656,93	993.500,86
		FORNecedores ABERTOS	1.097.096,47	1.033.252,54	929.656,93	993.500,86
601	2.1					
602	2.1.01					
603	2.1.01.01					
605	2.1.01.01.001					
5012	2.1.01.01.001.0	ACERTA PROTECAO LTDA	254,00	0,00	0,00	254,00
4006	2.1.01.01.001.0	ACTVS SOFTWARE E APOIO A GESTAO LTDA	105.411,66	0,00	1.001,54	106.413,20
4009	2.1.01.01.001.0	ADECRIIL COM DE ADESIVOS LTDA,	4.800,00	4.800,00	0,00	0,00
4011	2.1.01.01.001.0	ADS ARAMADOS E TUBULARES LTDA.ME	1.327,41	0,00	0,00	1.327,41
5242	2.1.01.01.001.0	ADS ARTEFATOS DE MADEIRA LTDA	1.547,40	960,00	960,00	1.547,40
4013	2.1.01.01.001.0	AFIACAO DE FERRAMENTAS G G LTDA,	806,22	1.525,00	1.531,90	812,72
692	2.1.01.01.001.0	ALICE ALBINO ME	26,20	0,00	60,98	87,18
4026	2.1.01.01.001.0	ALTENBURG INDUSTRIA TEXTIL LTDA *	0,00	0,00	18.270,00	18.270,00
4028	2.1.01.01.001.0	ANAPE COM. DE CORREIAS LTDA,	10,00	10,00	449,00	449,00
4033	2.1.01.01.001.0	ANDRESSA DE OLIVEIRA CORREA	5.895,24	0,00	0,00	5.895,24
4038	2.1.01.01.001.0	ANTONIO MANFRINI E CIA LTDA	100,00	1.400,00	1.400,00	100,00
4050	2.1.01.01.001.0	ARTIMEC MECANISMOS ARTICULADOS LTDA,	5.189,00	0,00	0,00	5.189,00
4055	2.1.01.01.001.0	ATVETA AUTOMACAO LTDA,	1.359,85	740,35	3.180,16	3.799,66
5003	2.1.01.01.001.0	B TRANSPORTES LTDA	153,25	0,00	0,00	153,25
5126	2.1.01.01.001.0	BARRA EMBALAGENS E ACESSORIOS LTDA ME	180,00	180,00	0,00	0,00
4960	2.1.01.01.001.0	BERGO EQUIPAMENTOS DE SEGR LT	1.374,40	1.013,40	263,85	524,85
5034	2.1.01.01.001.0	BOSWONDA ELDORADO PAPEL LTDA	5.181,75	16.170,00	16.177,35	5.185,10
691	2.1.01.01.001.0	CARTOFLEX CANTONEIRAS LTDA	0,00	0,00	10.013,06	10.013,06
5118	2.1.01.01.001.0	CAPSULA DECORACAO E PRODUCAO LTDA	79,98	0,00	0,00	79,98
4087	2.1.01.01.001.0	CASA DAS TINTAS MABA LTDA,	354,78	0,00	219,60	574,38
5189	2.1.01.01.001.0	CESAR PERES ADVOCACIA EMPRESARIAL	7.062,33	0,00	0,00	7.062,33
4951	2.1.01.01.001.0	CIA LATINO AMERICANA DE MEDICAMENTOS	52,29	0,00	0,00	52,29
4101	2.1.01.01.001.0	CJ TRANSPORTES LTDA ME	284,68	513,02	228,34	0,00
5283	2.1.01.01.001.0	CLIMATIZACAO VEIGA - VANDERLEI VEIGA	0,00	0,00	1.280,00	1.280,00
5212	2.1.01.01.001.0	COMERCIO E REPRES RUI FIEDLER LTDA ME	542,52	0,00	3.289,78	3.832,30
4124	2.1.01.01.001.0	CONEXAO GESTAO DE SAUDE OCUPACIONAL	432,45	2.135,82	1.703,37	0,00
4125	2.1.01.01.001.0	CONEXAO NF-E SISTEMA DE INFORMACAO S/A	0,00	0,00	432,45	432,45
5239	2.1.01.01.001.0	COPYSERV COMUNICACAO E MARKETING LTDA,	61,20	0,00	0,00	61,20
5122	2.1.01.01.001.0	DARYA FABRICACAO DE ARTIGOS-TEXTIEMS LTDA	5.632,31	13.292,06	18.617,66	10.857,91
5158	2.1.01.01.001.0	DOUGLAS ENGELMANN	5.061,00	5.125,00	5.189,00	5.125,00
4150	2.1.01.01.001.0	DULLAC MULLER ADVOGADOS S/S	65.362,84	0,00	0,00	65.362,84
4154	2.1.01.01.001.0	E R PARES INDUSTRIA E COMERCIO ME	1.218,80	1.311,00	6.671,68	6.779,48
5033	2.1.01.01.001.0	EF SCHMITT TRANSPORTES ME	2,02	0,00	0,00	2,02
5100	2.1.01.01.001.0	ELEVADORES E EMPILHADEIRAS CS	50.820,00	2.680,00	2.680,00	50.820,00
4162	2.1.01.01.001.0	ELIANA FERRETTI (HOTEL ELIANA) *	556,00	973,00	417,00	0,00
5190	2.1.01.01.001.0	EMS ASSESSORIA E APERFECCOAMENTO TECNICO	650,00	2.125,00	2.125,00	650,00
4166	2.1.01.01.001.0	ERPLASTI INDUSTRIA E COMERCIO DE PLASTIC	51.033,03	26.000,00	0,00	25.033,03
5116	2.1.01.01.001.0	ESTOPACK EMBALAGENS LTDA	245,00	245,00	627,22	627,22
5248	2.1.01.01.001.0	EVOLUEN COMERCIO IMPORTACAO EXPORTACAO DE PLU*	10,00	0,00	0,00	10,00
5243	2.1.01.01.001.0	EXPRESSO LF LTDA	200,00	0,00	220,00	420,00
4177	2.1.01.01.001.0	EXPRESSO SAO MIGUEL LTDA	4.196,96	3.419,45	1.272,77	1.960,28
4181	2.1.01.01.001.0	EXTIMBRAS COMERCIO DE EXTINTORES LTDA	19,00	0,00	192,78	211,78
4184	2.1.01.01.001.0	FABIANO MATOS DE SOUZA - ME	802,60	0,00	0,00	802,60
4185	2.1.01.01.001.0	FAMA FABRICACAO DE ACESSORIOS EM ALUMINIO	6.843,14	11.626,47	12.223,50	7.440,17
4956	2.1.01.01.001.0	FATEL REPRESENTACOES LTDA ME	0,00	0,00	2.764,73	2.764,73
5211	2.1.01.01.001.0	FERNANDO AVANCO MULLNITZ	170,00	0,00	0,00	170,00
5134	2.1.01.01.001.0	FIGUEIRA AUTOPECAS E SERVICOS MEC. LTDA	215,00	210,00	0,00	5,00
4196	2.1.01.01.001.0	FLEXVEL IND COM LTDA	6.855,57	251.034,28	252.743,43	8.564,72
5237	2.1.01.01.001.0	FUNCCIONAL COMP.METALICOS LTDA. ME	121.031,78	11.000,00	35.348,34	145.380,12
740	2.1.01.01.001.0	GARTRAN LOGISTICA DE TRANSP. LTDA	0,01	0,00	660,01	660,02
5111	2.1.01.01.001.0	GARUVA COMPENSADOS EIRELJ EPP	105.305,54	84.244,43	0,00	21.061,11
4905	2.1.01.01.001.0	GASOSA COMPUTACAO GRAFICA PARA PUBLICIDA	4.659,86	4.793,55	4.793,55	4.659,86
5294	2.1.01.01.001.0	GILMAR MANERICH ME	0,00	0,00	79,96	79,96
5278	2.1.01.01.001.0	GILVANO BERNADO	0,00	0,00	2.000,00	2.000,00
4219	2.1.01.01.001.0	GOBBA LEATHER IND E COM LTDA	7.852,20	3.683,45	3.683,45	7.852,20
5137	2.1.01.01.001.0	GRE CRED INTERMEDIACAO FINANCEIRA LTDA	928,00	928,00	0,00	0,00
4226	2.1.01.01.001.0	GUARA GRAMPOS INDUSTRIAIS LTDA,	10.635,45	14.596,49	19.957,00	15.995,96
4227	2.1.01.01.001.0	GUARA MATERIAL DE CONSTRUCAO LTDA ME	2.374,25	0,00	0,00	2.374,25
4746	2.1.01.01.001.0	GUILHERME CHEWINSKI ME	0,00	0,00	350,00	350,00
5224	2.1.01.01.001.0	HAVAN LOJAS DE DEPARTAMENTOS LTDA	69,99	0,00	0,00	69,99
5306	2.1.01.01.001.0	HB SOLUCOES EM MANUTENCAO - VILDOMAR BARROSO	7.716,00	6.145,00	4.165,00	5.736,00
5287	2.1.01.01.001.0	HOSTINGER BRASIL HOSPEDAGEM DE SITES LTDA	0,00	0,00	2.495,52	2.495,52
4246	2.1.01.01.001.0	ILVA FRANCA BITEMCOURT EIRELJ	12.306,01	9.125,09	9.870,80	13.051,01
5191	2.1.01.01.001.0	JOS CONSULTORIA E CERTIFICACOES - JUCILENE SA SILV	3.150,00	5.850,00	5.850,00	3.150,00
4660	2.1.01.01.001.0	JETEK COMERCIO E SERVICOS DE AUTOMACAO L	0,00	0,00	2.017,00	2.017,00
4277	2.1.01.01.001.0	JMS IND. E COM. EIRELJ	260,50	13.666,90	13.406,40	0,00
5217	2.1.01.01.001.0	JOSE RINALDO MOREIRA DE LYRA ME	300,00	0,00	0,00	300,00
5023	2.1.01.01.001.0	KARIN MARA PSCHIEDT CHEWINSKI	140,00	140,00	0,00	0,00
4286	2.1.01.01.001.0	KG COMERCIO DE PAPEL LTDA	6.470,39	7.279,11	5.635,44	4.826,72
5142	2.1.01.01.001.0	KOCH HIPERMERCADO S/A	942,56	0,00	339,99	1.282,55
4291	2.1.01.01.001.0	LABORSAO LAB.DE ANALISES CLINICA LTDA,	0,00	0,00	172,15	172,15
4283	2.1.01.01.001.0	LAUPS LAMBADOS LTDA	1.425,63	2.988,39	1.562,76	0,00
4294	2.1.01.01.001.0	LAVACAR SAO PEDRO LTDA	0,00	0,00	100,00	100,00
739	2.1.01.01.001.0	LAZENA TRANSPORTES LTDA,	111,28	0,00	0,00	111,28
4257	2.1.01.01.001.0	LEGGETT E PLATT DO BRASIL	0,01	0,00	0,00	0,01
4298	2.1.01.01.001.0	LF TRANSPORTES LTDA	0,02	0,00	0,00	0,02
4300	2.1.01.01.001.0	LINE DO BRASIL COMERCIO DE ATUADORES LIN	35.231,62	51.902,55	46.467,68	29.796,75
5296	2.1.01.01.001.0	LOJA 1,95 LTDA	0,00	0,00	19,90	19,90

C.N.P.J.: 84.431.881/0001-95
Período: 01/11/2021 - 30/11/2021

BALANCETE

Código	Classificação	Descrição da conta	Saldo Anterior	Débito	Crédito	Saldo Atual
			145,00	0,00	0,00	145,00
5282	2.1.01.01.001.0	LOJA DAS TINTAS - JOMO RIBOLDI	248,70	190,20	170,70	229,20
5208	2.1.01.01.001.0	LOPE EPIS FILIAL JARAGUA	76,00	0,00	0,00	76,00
4317	2.1.01.01.001.0	M7 HIDRAULICA LTDA	2,60	0,00	0,00	2,60
5258	2.1.01.01.001.0	MADEIRAS BAGATTOLI LTDA	7.058,76	6.499,98	634,58	1.233,36
4119	2.1.01.01.001.0	MADEREIRA 3 ESTADOS	1.038,02	56.945,07	60.241,18	4.430,13
4130	2.1.01.01.001.0	MADERMÓVEIS IND E COM DE MADEIRAS LTDA	8.320,00	0,00	0,00	8.320,00
5197	2.1.01.01.001.0	MALIBU NAO TECIDOS LTDA	4.665,00	7.203,00	7.203,00	4.665,00
4328	2.1.01.01.001.0	MAPOL IND E COM LTDA	182,00	0,00	0,00	182,00
5115	2.1.01.01.001.0	MAQUARIA EQUIPAMENTOS E SERVICOS	57.473,85	3.743,49	306,00	54.036,36
4341	2.1.01.01.001.0	MATTOS, MAYER, BUDUSCHI, DALCANELE E ADV	7.177,89	7.177,89	14.856,98	14.856,98
5024	2.1.01.01.001.0	MAURI RANGHETTI MADEIRAS	800,00	0,00	0,00	800,00
736	2.1.01.01.001.0	MERIDIONAL COMERCIO DE COMPENSADOS LTDA	3.460,50	3.191,50	2.340,00	2.609,00
4974	2.1.01.01.001.0	METALURGICA REVANTI LTDA	1.135,00	0,00	1.320,00	2.455,00
4971	2.1.01.01.001.0	ML COM DE AVIAMENTOS LTDA	5.098,12	1.409,16	0,00	3.688,96
4713	2.1.01.01.001.0	MOTOR BOX SERVICOS AUTOMOTIVOS LTD	0,00	0,00	848,67	848,67
5128	2.1.01.01.001.0	MUELLER ELETRONICOS INDUSTRIAIS EIRELI	6,00	63,56	0,00	67,80
5154	2.1.01.01.001.0	MULTILOG BRASIL SA	5.900,03	4.476,26	2.503,34	3.927,11
4363	2.1.01.01.001.0	MULTIPAR ADILSON LUIS DA SILVA COMERCIO	0,00	0,00	1.259,50	1.259,50
5279	2.1.01.01.001.0	MULTIPRINT ETIQUETAS LTDA	199,15	0,00	238,80	437,95
4375	2.1.01.01.001.0	NR AVIAMENTOS LTDA	29,70	1.716,00	1.716,00	29,70
4377	2.1.01.01.001.0	ÓKE DO BRASIL MATERIAIS SINTETICOS LTDA	0,00	0,00	1.237,00	1.237,00
4381	2.1.01.01.001.0	OPENLOG TRANSPORTES E LOGISTICA LTDA ME	63,68	5.402,33	5.402,33	63,68
5032	2.1.01.01.001.0	OSVALDO FORTES ZYS FILHO	4.777,30	4.084,30	4.084,30	4.777,30
4384	2.1.01.01.001.0	PANIFICADORA E CONFEITARIA CANTINHO DOCE	340,00	0,00	0,00	340,00
4732	2.1.01.01.001.0	PAULINHO COURDS	7.551,36	7.551,36	7.684,52	7.684,52
5005	2.1.01.01.001.0	PG TEXTIL LTDA	49.638,50	0,00	1.892,00	51.530,50
4389	2.1.01.01.001.0	PIKOLIN BRASIL INDUSTRIA DE COLCHÕES LTD	894,84	2.290,08	2.733,92	1.136,68
4394	2.1.01.01.001.0	POSTO ZIS LTDA	595,27	570,76	570,76	595,27
5000	2.1.01.01.001.0	PREFEITURA MUNIC DE GUARAMIRIM	629,17	15.910,71	15.910,71	629,17
4948	2.1.01.01.001.0	QUALITY COM E REPRESENTACOES LTDA-EPP	23.710,92	26.610,97	30.369,79	27.469,74
4403	2.1.01.01.001.0	QUIMICOLLA INDUSTIA QUIMICA LTDA	17.624,49	24.022,69	18.037,93	11.639,73
4938	2.1.01.01.001.0	RAMIREZ LOSI	669,80	669,80	0,00	0,00
5147	2.1.01.01.001.0	RECRUTA RECURSOS HUMANOS LTDA	100,00	0,00	0,00	100,00
5124	2.1.01.01.001.0	REUNIDAS TRANSP RODOV DE CARGAS S/A	300,00	0,00	0,00	300,00
4432	2.1.01.01.001.0	RÓDOSIL TRANSPORTES	2.348,30	0,00	0,00	2.348,30
714	2.1.01.01.001.0	ROZAC COM E EXP DE PRODUTOS TEXTEIS LTDA	1.398,00	493,00	550,00	1.464,00
599	2.1.01.01.001.0	SAMUEL FERREIRA	3.398,40	3.398,40	8.322,66	8.322,66
5043	2.1.01.01.001.0	SANCRIUS LINHAS E FIOS LTDA	5.215,46	7.357,29	4.621,95	2.480,12
4979	2.1.01.01.001.0	SCHREIBER LOGISTICA LTDA	1.170,42	0,00	0,00	1.170,42
712	2.1.01.01.001.0	SDB COMERCIO DE ALIMENTOS LTDA	475,00	2.223,00	2.223,00	475,00
4447	2.1.01.01.001.0	SERVICE SERVICOS EM INFORMATICA LTDA	3.500,00	0,00	0,00	3.500,00
5156	2.1.01.01.001.0	SIMONE GRANDO	3.290,53	94,77	2.204,60	5.409,36
4495	2.1.01.01.001.0	SIPAR COM DE PARAFUSOS LTDA ME	666,00	1.332,00	666,00	0,00
5099	2.1.01.01.001.0	SOS CARTUCHOS E INF LTDA ME	1.596,00	1.596,00	598,00	598,00
4466	2.1.01.01.001.0	STEEL COMERCIO DE FERRAMENTAS E ACESSORI	0,00	0,00	217,60	217,60
4474	2.1.01.01.001.0	SUL BRASIL ROLAMENTOS LTDA	0,01	5.064,34	5.064,35	0,02
4758	2.1.01.01.001.0	T M SOUZA REPRESENTACOES DE MOVEIS E DEC	450,00	0,00	0,00	450,00
5165	2.1.01.01.001.0	TENUSA TECNOLOGIA E NUTRICAO S/A	147.398,44	210.433,70	144.004,66	80.969,40
4481	2.1.01.01.001.0	TEXCON TEXTIL LTDA	5.000,40	0,00	0,00	5.000,40
4485	2.1.01.01.001.0	TEXTILTEC IND. E COM. DE EMBALAGENS LTDA	1.969,66	1.969,66	1.292,00	1.292,00
4998	2.1.01.01.001.0	THEO IMOTO EGAMI DESIGNER - ME	750,00	750,00	0,00	0,00
4489	2.1.01.01.001.0	THIAGO SCHNAIDER TAVARES	0,00	0,00	120,00	120,00
5286	2.1.01.01.001.0	TOK LAR	469,63	379,63	0,00	90,00
5166	2.1.01.01.001.0	TOIFUSO FERRAMENTAS E PARAFUSOS	8.811,50	10.266,59	8.355,75	6.900,66
4499	2.1.01.01.001.0	TOTVS S/A	1.249,58	370,62	447,66	1.326,62
4501	2.1.01.01.001.0	TRANSFLORIPA TRANSPORTES LTDA	115,01	0,00	0,00	115,01
4503	2.1.01.01.001.0	TRANSPORTADORA NIEMAR LTDA - MR	1.094,73	571,79	1.320,02	1.842,96
4504	2.1.01.01.001.0	TRANSPORTADORA OPERACIONAL LTDA	733,14	1.100,20	886,90	519,84
4701	2.1.01.01.001.0	TRAMPSTOK DISTR DE MAT ESCR E PAP LTDA	2.490,86	13.426,78	13.426,74	2.490,82
4909	2.1.01.01.001.0	TRISOFT MANTAS DE POLIESTER LTDA	96,00	0,00	0,00	96,00
5187	2.1.01.01.001.0	ULTRAGUARA COMERCIO DE GAS LTDA	852,46	852,46	1.023,34	1.023,34
4517	2.1.01.01.001.0	VALLE-BLU PRODUTOS DE HIGIENE E LIMPEZA	134,00	0,00	0,00	134,00
5160	2.1.01.01.001.0	VAMUR TRANSPORTES	1.000,00	0,00	0,00	1.000,00
4520	2.1.01.01.001.0	VANDERSON MARTINS DA SILVA E CIA LTDA	10.784,45	25.373,32	24.436,47	9.847,60
4522	2.1.01.01.001.0	VCM ARTEFATOS DE MADEIRA LTDA ME	1.891,23	1.798,24	0,00	92,99
4571	2.1.01.01.001.0	VPEX TRANSPORTES LTDA	2.092,36	0,00	0,00	2.092,36
4923	2.1.01.01.001.0	VÓLPI IND. DE MAQ. E SERV. GUBIHO LTDA	6.702,55	635,92	2.683,92	8.550,55
4544	2.1.01.01.001.0	X TRADE 3MP. IND. E COM. LTDA EPP	6.385,35	0,00	0,00	6.385,30
4547	2.1.01.01.001.0	XOLI CINO COM. DE TEC. DEC. LTDA				
615	2.1.01.02	OBRIGAÇÕES SOCIAIS E TRABALHISTAS	3.805.032,86	402.835,85	448.650,54	3.850.847,55
616	2.1.01.02.001	SALÁRIOS E ORDENADOS A PAGAR	141.550,83	273.942,01	278.308,75	145.917,57
618	2.1.01.02.003	I.N.S.S. A RECOLHER S/FOLHA PGTO.	2.338.313,36	2.500,24	86.735,38	2.416.548,50
619	2.1.01.02.004	I.N.S.S. A RECOLHER S/SERVIÇOS	4.282,17	0,00	18,70	4.300,87
620	2.1.01.02.005	F.G.T.S. A RECOLHER	335.368,03	17.462,95	23.479,04	341.384,12
621	2.1.01.02.006	L.I.R.F. A RECOLHER S/FOLHA PGTO.	468.231,11	0,00	11.793,14	480.024,25
622	2.1.01.02.007	CONTRIBUIÇÃO SINDICAL A RECOLHER	1.564,97	1.131,17	929,80	1.363,60
623	2.1.01.02.008	DÉCIMO TERCEIRO A PAGAR	168.894,64	86.198,08	22.834,48	105.531,04
624	2.1.01.02.009	FÉRIAS A PAGAR	346.627,75	21.601,40	30.551,25	355.777,60
632	2.1.01.03	OBRIGAÇÕES TRIBUTÁRIAS	3.379.602,53	223.900,29	402.296,28	3.557.998,52
633	2.1.01.03.001	PIS S/PATRAMENTO A RECOLHER	211.001,04	16.669,82	25.383,05	219.715,17

BALANCETE

Código	Classificação	Descrição da conta	Saldo Anterior	Débito	Crédito	Saldo Atual
634	2.1.01.03.002	COPINS A RECOLHER	971.969,67	76.782,17	116.920,03	1.012.047,53
637	2.1.01.03.005	J.R.R.F. A RECOLHER S/SERVIÇOS	27.820,35	0,00	810,16	28.630,51
638	2.1.01.03.006	J.C.M.S. A RECOLHER	1.880.853,70	101.173,08	175.631,66	1.955.312,28
639	2.1.01.03.007	J.P.I. A RECOLHER	236.004,06	29.275,22	82.908,38	289.637,22
640	2.1.01.03.008	I.S.S. A RECOLHER	147,11	0,00	0,00	147,11
644	2.1.01.03.012	RETERCAO ISS A RECOLHER	4,11	0,00	0,00	4,11
645	2.1.01.03.013	RETERCAO PIS/COPINS/CSLL	51.862,49	0,00	642,10	52.504,59
670	2.1.01.05	CONTAS A PAGAR	5.527.707,53	319.382,02	150.081,79	5.358.407,30
671	2.1.01.05.001	ENERGIA ELÉTRICA A PAGAR	67.209,31	67.209,31	68.308,34	68.308,34
672	2.1.01.05.002	TELEFONE A PAGAR	5.330,82	2.190,33	5.584,92	8.725,41
680	2.1.01.05.010	ANTECIPAÇÕES	478.264,31	249.167,15	56.908,82	286.005,98
681	2.1.01.05.011	C/C DIRETORES	605.766,88	0,00	18.481,28	624.248,16
682	2.1.01.05.012	CONTA EMPREGADOS	815,23	815,23	798,43	798,43
688	2.1.01.05.018	RESCISÕES A PAGAR	265.770,67	0,00	0,00	265.770,67
6947	2.1.01.05.024	CBR NANNES TRANSPORTES (PC)	52.727,69	0,00	0,00	52.727,69
696	2.1.01.05.030	ADMINISTRADOR JUDICIAL	4.051.822,62	0,00	0,00	4.051.822,62
695	2.1.01.06	EMPRÉSTIMOS BANCÁRIOS	124.396,17	299.629,10	339.271,30	164.038,37
697	2.1.01.06.002	BRDESCO C/C	218,30	218,30	0,00	0,00
6983	2.1.01.06.015	TITULOS DESCONTADOS GOL SECURITYIZADORA	27.528,75	40.255,21	22.258,74	9.524,28
6984	2.1.01.06.016	TITULOS DESCONTADOS MATRIZ FUNDO DE INVESTIMENTC	51.817,01	71.028,18	99.061,63	79.050,46
6987	2.1.01.06.019	TITULOS DESCONTADOS ALLSEC	44.840,11	188.127,41	217.950,93	74.663,63
4839	2.1.01.10	SALDO ANTERIOR - 30/04/2019	64.690.775,61	0,00	0,00	64.690.775,61
4840	2.1.01.10.001	SALDO ANTEIOR - 30/04/2019	64.690.775,61	0,00	0,00	64.690.775,61
4923	2.1.01.10.001.1	SALDO ANTERIOR - 30/04/2019	64.690.775,61	0,00	0,00	64.690.775,61
775	2.2	PASSIVO NÃO CIRCULANTE	120.073.793,53	0,00	0,00	120.073.793,53
876	2.2.03	CREDORES RECUPERAÇÃO JUDICIAL	(19.657,02)	0,00	0,00	(19.657,02)
4674	2.2.03.03	TRABALHISTAS	(19.657,02)	0,00	0,00	(19.657,02)
4675	2.2.03.03.001	AÇÃO TRABALHISTA	(19.657,02)	0,00	0,00	(19.657,02)
4918	2.2.05	SALDO ANTERIOR - 30/04/2019	120.093.450,55	0,00	0,00	120.093.450,55
4872	2.2.05.01	SALDO ANTERIOR - 30/04/2019	120.093.450,55	0,00	0,00	120.093.450,55
4873	2.2.05.01.001	SALDO ANTERIOR - 30/04/2019	120.093.450,55	0,00	0,00	120.093.450,55
4924	2.2.05.01.001.1	SALDO ANTERIOR - 30/04/2019	120.093.450,55	0,00	0,00	120.093.450,55
900	2.5	PATRIMÔNIO LÍQUIDO	(113.168.030,37)	0,00	0,00	(113.168.030,37)
901	2.5.01	CAPITAL SOCIAL	5.956.217,00	0,00	0,00	5.956.217,00
902	2.5.01.01	CAPITAL SOCIAL	5.956.217,00	0,00	0,00	5.956.217,00
903	2.5.01.01.001	CAPITAL SOCIAL REALIZADO	5.956.217,00	0,00	0,00	5.956.217,00
2779	2.5.07	PREJUÍZOS ACUMULADOS	(113.191.011,73)	0,00	0,00	(113.191.011,73)
2780	2.5.07.01	PREJUÍZOS ACUMULADOS	(113.191.011,73)	0,00	0,00	(113.191.011,73)
936	2.5.07.01.001	PREJUÍZOS ACUMULADOS	(113.191.011,73)	0,00	0,00	(113.191.011,73)
940	2.5.09	AJUSTE DE AVALIAÇÃO PATRIMONIAL	13.473.799,95	0,00	0,00	13.473.799,95
5021	2.5.09.01	AJUSTE AVALIAÇÃO PATRIMONIAL	13.473.799,95	0,00	0,00	13.473.799,95
941	2.5.09.01.001	AAP-AJUSTE DE AVALIAÇÃO PATRIMONIAL	13.473.799,95	0,00	0,00	13.473.799,95
2783	2.5.8	AJUSTES DE EXERCÍCIOS ANTERIORES	(17.407.035,59)	0,00	0,00	(17.407.035,59)
2784	2.5.80.1	AJUSTES DE EXERCÍCIOS ANTERIORES	(17.407.035,59)	0,00	0,00	(17.407.035,59)
938	2.5.80.10.01	AJUSTES DE EXERCÍCIOS ANTERIORES	(17.407.035,59)	0,00	0,00	(17.407.035,59)
1000	3	RESULTADO	2.596.623,57	2.900.944,38	2.670.819,17	2.826.748,78
1001	3.1	RECEITAS	(13.052.977,13)	400.419,74	2.364.074,06	(15.016.631,45)
1002	3.1.01	RECEITAS OPERACIONAIS	(15.918.737,22)	82.854,08	2.364.074,06	(18.199.957,20)
1003	3.1.01.01	RECEITA BRUTA	(15.918.737,22)	82.854,08	2.364.074,06	(18.199.957,20)
1004	3.1.01.01.001	VENDA PRODUTOS	(13.467.383,69)	82.854,08	1.794.890,30	(15.179.419,91)
1008	3.1.01.01.005	VENDAS DE MERCADORIAS	(7.020,80)	0,00	578,40	(7.609,20)
1020	3.1.01.01.017	EXPORTAÇÃO DE PRODUTOS	(2.435.078,73)	0,00	568.458,36	(3.003.537,09)
1024	3.1.01.01.021	INDUSTRIALIZAÇÃO IV TECEIROS	(9.245,00)	0,00	147,00	(9.392,00)
1060	3.1.02	(-) DEDUÇÕES DA RECEITA BRUTA	2.865.760,09	317.565,66	0,00	3.183.325,75
1061	3.1.02.01	DEVOLUÇÕES E ABATIMENTOS	387.546,30	0,00	0,00	387.546,30
1062	3.1.02.01.001	DEVOLUÇÃO DE PRODUTOS	387.546,30	0,00	0,00	387.546,30
1080	3.1.02.02	IMPOSTOS S/VENDAS E SERVIÇOS	2.478.213,79	317.565,66	0,00	2.795.779,45
1081	3.1.02.02.001	ICMS S/ VENDAS	1.333.436,15	175.261,68	0,00	1.508.697,83
1094	3.1.02.02.014	PIS S/ VENDAS	204.245,06	25.383,95	0,00	229.629,01
1095	3.1.02.02.015	COPINS S/ VENDAS	940.765,18	116.920,03	0,00	1.057.685,21
4684	3.1.02.02.018	DIF S/ VENDAS	(232,60)	0,00	0,00	(232,60)
1121	3.2	CUSTOS	9.477.509,89	1.777.362,24	301.960,01	10.952.912,12
1122	3.2.01	CUSTOS IND./COM./SERVIÇOS	9.477.509,89	1.777.362,24	301.960,01	10.952.912,12
1123	3.2.01.01	CUSTO DOS PRODUTOS VENDIDOS	6.767.198,55	1.375.838,25	210.901,67	7.932.135,13
1124	3.2.01.01.001	E.I. ESTOQUES	1.150.594,88	0,00	0,00	1.150.594,88
1128	3.2.01.01.005	E.I. PRODUTOS ACABADOS	113.297,22	0,00	0,00	113.297,22
1129	3.2.01.01.006	COMPRAS DE MATERIA PRIMA	7.761.713,19	916.331,67	111.282,04	8.566.767,82
1131	3.2.01.01.009	FRETES E CARRETOS	89.306,51	9.665,01	719,53	98.251,99
1133	3.2.01.01.010	INDUSTRIALIZAÇÃO POR TERCEIROS	463.966,40	40.290,79	0,00	504.197,19
1137	3.2.01.01.014	(-) DEVOLUÇÃO DE COMPRAS	(43.799,93)	30,23	0,00	(43.769,71)
1141	3.2.01.01.020	(-) E.F. MATERIA PRIMA	(1.139.378,96)	115.908,95	0,00	(1.223.470,01)

C.N.P.J.: 84.431.881/0001-95
Período: 01/11/2021 - 30/11/2021

BALANCETE

Código	Classificação	Descrição da conta	Saldo Anterior	Débito	Crédito	Saldo Atual
1147	3.2.01.01.024	(-) E.F. PRODUTOS ACABADOS	(428.199,84)	293.248,87	0,00	(134.950,97)
1148	3.2.01.01.025	(-) PIS NÃO CUMULATIVO	(159.386,26)	0,00	16.669,82	(176.056,08)
1149	3.2.01.01.026	(-) COFINS NÃO CUMULATIVO	(734.142,59)	0,00	76.782,17	(810.924,76)
1150	3.2.01.01.027	ICMS/PI S/ REMESSAS DIVERSAS	6.340,23	362,74	0,00	6.702,97
4698	3.2.01.01.034	(-) CRÉDITO COMPRA DE SIMPLES NACIONAL	(58.546,84)	0,00	4.809,41	(59.356,25)
4741	3.2.01.01.035	(-) BONIFICAÇÃO	(58.505,46)	0,00	638,70	(59.144,16)
1160	3.2.01.02	DESPESAS DIVERSAS DE PRODUÇÃO	671.888,78	139.066,69	74.125,70	736.829,77
1162	3.2.01.02.002	ENERGIA ELÉTRICA	30.296,08	68.308,34	74.125,70	24.478,72
1163	3.2.01.02.003	ÁGUA	9.346,00	570,76	0,00	9.816,76
1164	3.2.01.02.004	TELEFONE	27.662,70	5.363,15	0,00	33.025,85
1166	3.2.01.02.006	SERVIÇOS DE TERCEIROS	8.930,00	0,00	0,00	8.930,00
1169	3.2.01.02.009	ALUGUEIS	390.000,00	50.000,00	0,00	400.000,00
1170	3.2.01.02.010	COMBUSTÍVEIS E LUBRIFICANTES	16.270,52	0,00	0,00	16.270,52
1171	3.2.01.02.011	MATERIAL DE SEGURANÇA	8.082,32	0,00	0,00	8.082,32
1177	3.2.01.02.017	CONCERTOS E REPAROS DE MAQS. E EQUIP.	5.333,00	1.049,78	0,00	6.382,78
1178	3.2.01.02.018	MATERIAL DE CONSUMO	137.126,54	13.774,66	0,00	150.901,20
1183	3.2.01.02.023	DESPESAS COM IMPORTAÇÃO	78.841,72	0,00	0,00	78.841,72
1195	3.2.01.03	CUSTO PESSOAL PRODUÇÃO	2.038.422,56	262.457,30	16.932,64	2.263.947,22
1196	3.2.01.03.001	SALÁRIOS E ORDENADOS	1.172.028,74	149.260,34	7.484,74	1.213.804,34
1198	3.2.01.03.003	PREVIDÊNCIA SOCIAL	386.083,29	47.243,16	0,00	433.326,45
1199	3.2.01.03.004	FGTS	111.598,68	17.920,90	0,00	129.519,58
1200	3.2.01.03.005	DECIMO TERCEIRO SALÁRIO	153.059,35	18.991,49	5.880,69	166.170,15
1201	3.2.01.03.006	FÉRIAS	194.017,77	26.014,19	2.423,70	217.608,28
1202	3.2.01.03.007	ROUPAS PROFISSIONAIS	490,00	0,00	0,00	490,00
1203	3.2.01.03.008	CONDUÇÃO	2.542,87	594,60	913,34	2.224,13
1207	3.2.01.03.012	ASSISTÊNCIA MÉDICA E SOCIAL	4.391,61	0,00	290,17	4.161,44
1208	3.2.01.03.013	SEGURO DE VIDA EM GRUPO	14.230,25	2.432,62	0,00	16.642,87
1315	3.3	DESPESAS OPERACIONAIS	5.059.173,53	565.951,26	4.785,10	5.620.341,69
1316	3.3.01	DESPESAS COM VENDAS	3.000.557,52	312.325,34	82,53	3.312.800,33
1317	3.3.01.01	DESPESAS COM VENDAS	3.000.557,52	312.325,34	82,53	3.312.800,33
1318	3.3.01.01.001	SALÁRIOS E ORDENADOS	15.395,58	1.900,00	38,20	17.257,38
1320	3.3.01.01.003	PREVIDÊNCIA SOCIAL	6.442,34	571,90	0,00	7.014,24
1321	3.3.01.01.004	FGTS	1.572,87	196,33	0,00	1.759,20
1322	3.3.01.01.005	DECIMO TERCEIRO SALÁRIO	2.037,46	218,66	44,33	2.211,79
1323	3.3.01.01.006	FÉRIAS	1.623,91	291,54	0,00	1.915,45
1330	3.3.01.01.013	COMISSÕES	865.682,42	74.244,96	0,00	939.927,38
1335	3.3.01.01.018	FRETES	48.375,41	2.024,30	0,00	50.399,71
1336	3.3.01.01.019	VIAGENS E ESTADAS	824,00	2.912,52	0,00	3.736,52
1338	3.3.01.01.021	QUOTAS DE DEPRECIÇÃO	1.679.874,30	167.987,43	0,00	1.847.861,73
1344	3.3.01.01.027	FEIRAS/EXPOSIÇÕES	67.825,94	35.922,00	0,00	103.747,94
1347	3.3.01.01.030	SERVIÇOS PRESTADOS POR TERCEIROS	233.922,93	22.725,00	0,00	256.647,93
1353	3.3.01.01.036	DESPESAS COM EXPORTAÇÃO	3.423,99	0,00	0,00	3.423,99
1355	3.3.01.01.038	CONCERTOS E REPAROS	4.500,00	1.400,00	0,00	5.900,00
1356	3.3.01.01.039	ROYALTIES	10.550,91	1.292,00	0,00	11.842,91
4740	3.3.01.01.053	BONIFICAÇÃO	58.505,46	638,70	0,00	59.144,16
1374	3.3.02	DESPESAS ADMINISTRATIVAS	1.866.358,51	234.758,01	4.627,69	2.096.488,83
1375	3.3.02.01	DESPESAS ADMINISTRATIVAS	1.866.358,51	234.758,01	4.627,69	2.096.488,83
1376	3.3.02.01.001	SALÁRIOS E ORDENADOS	215.263,04	29.534,31	0,00	244.897,35
1377	3.3.02.01.002	PRÓ-LABORE	250.000,00	25.000,00	0,00	275.000,00
1378	3.3.02.01.003	PREVIDÊNCIA SOCIAL	67.301,78	8.090,26	0,00	76.162,04
1379	3.3.02.01.004	PREVIDÊNCIA SOCIAL - ADM.	90.000,00	5.000,00	0,00	95.000,00
1380	3.3.02.01.005	FGTS	17.887,60	5.351,81	0,00	23.249,41
1381	3.3.02.01.006	DECIMO TERCEIRO SALÁRIO	27.833,66	3.624,33	1.932,36	29.525,75
1382	3.3.02.01.007	FÉRIAS	38.292,07	4.246,52	2.404,64	40.132,95
1385	3.3.02.01.010	ALIMENTAÇÃO	142.192,61	22.602,80	284,59	164.510,92
1388	3.3.02.01.013	ASSISTÊNCIA MÉDICA E SOCIAL	1.983,01	2.851,15	6,20	4.827,96
1393	3.3.02.01.018	PROPAGANDA	105.815,29	24.694,04	0,00	130.509,31
1395	3.3.02.01.021	DESPESAS COM VEÍCULOS	21.410,74	0,00	0,00	21.410,74
1397	3.3.02.01.022	QUOTAS DE DEPRECIÇÃO	17.734,50	1.773,49	0,00	19.507,99
1400	3.3.02.01.025	MATERIAL ESCRITÓRIO	21.891,40	1.052,00	0,00	22.943,40
1404	3.3.02.01.029	DESPESAS POSTAIS	19.068,64	203,56	0,00	19.272,20
1406	3.3.02.01.031	SERVIÇOS PRESTADOS POR TERCEIROS	425.725,02	57.441,72	0,00	483.166,74
1407	3.3.02.01.032	DESPESAS DIVERSAS	803,24	590,56	0,00	1.393,80
1408	3.3.02.01.033	PRÊMIOS DE SEGUROS	4.935,92	556,94	0,00	5.492,86
1410	3.3.02.01.035	COMBUSTÍVEIS E LUBRIFICANTES	3.677,67	3.315,31	0,00	6.992,98
1411	3.3.02.01.036	MATERIAL DE SEGURANÇA	2.251,81	1.133,93	0,00	3.385,74
1413	3.3.02.01.038	BENS DE VALORES IRRELEVANTES	6.785,24	4.669,03	0,00	11.454,27
1414	3.3.02.01.039	CONCERTOS E REPAROS DE MAQS. E EQUIP.	25.809,81	5.489,00	0,00	31.298,81
1416	3.3.02.01.043	INFORMATICA	127.363,74	11.440,73	0,00	138.804,47
1417	3.3.02.01.042	MATERIAL DE LIMPEZA	13.319,46	1.084,32	0,00	14.403,78
1418	3.3.02.01.043	ASSISTÊNCIA CONTÁBIL E FISCAL	60.811,32	7.417,71	0,00	68.229,03
1419	3.3.02.01.044	ASSISTÊNCIA JURÍDICA	132.657,95	0,00	0,00	132.657,95
1421	3.3.02.01.046	MENSALIDADE DE ASSOCIAÇÕES	47.901,33	5.772,02	0,00	53.673,35
1425	3.3.02.01.050	CONCERTOS E REPAROS DE EDIFICAÇÕES	13.327,62	505,90	0,00	13.833,52
1426	3.3.02.01.051	DESPESAS COM CARTÓRIO	3.524,80	577,51	0,00	4.102,31
1427	3.3.02.01.052	PRESENTES E BRINDES	489,14	0,00	0,00	489,14
1434	3.3.03	DESPESAS FINANCEIRAS	187.935,51	18.818,81	74,88	206.679,44

C.N.P.J.: 84.431.881/0001-95
Período: 01/11/2021 - 30/11/2021

BALANCETE

Código	Classificação	Descrição da conta	Saldo Anterior	Débito	Crédito	Saldo Atual
1435	3.3.03.01	DESPESAS FINANCEIRAS	188.633,26	18.818,81	0,00	207.452,07
1436	3.3.03.01.001	JUROS PASSIVOS	7.960,37	4.281,89	0,00	12.242,46
1439	3.3.03.01.004	DESPESAS BANCÁRIAS	35.209,49	5.619,54	0,00	40.829,03
1444	3.3.03.01.009	DESPESA C/DESC.TÍTULOS	145.463,20	8.917,38	0,00	154.380,58
1450	3.3.03.02	(-) RECEITAS FINANCEIRAS	(697,75)	0,00	74,88	(772,63)
1451	3.3.03.02.001	JUROS RECEBIDOS	(413,12)	0,00	0,00	(413,12)
1452	3.3.03.02.002	DESCONTOS OBTIDOS	(62,62)	0,00	74,81	(137,43)
1453	3.3.03.02.003	JUROS S/APLICAÇÃO	(222,01)	0,00	0,07	(222,08)
1461	3.3.04	DESPESAS TRIBUTARIAS	4.323,99	49,10	0,00	4.373,09
1462	3.3.04.01	DESPESAS TRIBUTARIAS	4.323,99	49,10	0,00	4.373,09
1467	3.3.04.01.005	IMPOSTOS E TAXAS	4.323,99	49,10	0,00	4.373,09
2401	3.4	OUTRAS RECEITAS E DESPESAS	1.112.915,28	157.211,14	0,00	1.270.126,42
2402	3.4.01	OUTRAS RECEITAS E DESPESAS	1.112.915,28	157.211,14	0,00	1.270.126,42
2440	3.4.01.03	DESPESAS NÃO DEDUTÍVEIS	1.112.915,28	157.211,14	0,00	1.270.126,42
2447	3.4.01.03.007	OUTRAS DESPESAS NÃO DEDUTÍVEIS	1.112.915,28	157.211,14	0,00	1.270.126,42

RESUMO DO BALANCETE

ATIVO	84.933.750,760	4.611.256,85	4.890.425,02	84.694.582,590
PASSIVO	87.530.374,330	2.378.999,80	2.269.956,84	87.521.331,370
RESULTADO	2.596.623,570	2.900.944,38	2.670.819,17	2.826.748,780
CONTAS DEVEDORAS	2.596.623,570	6.890.356,65	7.120.381,86	2.826.748,780
CONTAS CREDORAS	2.596.623,570	2.900.944,38	2.670.819,17	2.826.748,780
RESULTADO DO MÊS	0,00	0,00	-230.125,21	230.125,210
RESULTADO DO EXERCÍCIO	2.596.623,570	0,00	-2.826.748,78	2.826.748,780

ROBERTO MANNES
SÓCIO
CPF: 443.888.539-68

Noeli Jussara Meurer
NOELI JUSSARA MEURER
Reg. no CRC - SC sob o No. 035245/O-4
CPF: 056.873.399-14

Evento 104

Evento:

PETICAO

Data:

20/06/2022 09:15:30

Usuário:

SC009022 - GILSON AMILTON SGROTT - ADVOGADO

Processo:

0801136-87.2014.8.24.0026/SC

Sequência Evento:

104



OAB/SC 9022

Centro Empresarial João Dionísio Vechi
Rua Felipe Schmidt, 31 - 3º Andar/Sala 302 - Centro
CEP 88.350-075 - Brusque/SC - Fone/FAX: 47 3044-7005
gsgrott@terra.com.br - www.gilsonsgrott.com.br

RELATÓRIO DO ADMINISTRADOR JUDICIAL

RELATIVO AS ATIVIDADES DO DEVEDOR - DEZEMBRO DE 2021





Gilson A. Sgrott
ADVOCADO

OAB/SC 9022

Centro Empresarial João Dionísio Vechi
Rua Felipe Schmidt, 31 - 3º Andar/Sala 302 - Centro
CEP 88.350-075 - Brusque/SC - Fone/FAX: 47 3044-7005
esgrott@terra.com.br - www.gilsonsgrott.com.br

1. DA EMPRESA

O grupo Mannes, é formado pelas empresas Mannes Ltda e BM empreendimento e participações S/A, é uma empresa de característica familiar com mais de 30 anos.

A atividade encontra-se concentrada na Rod. BR-280, km 58,5, 89270 000 Guarimir, Santa Catarina, Brasil.

Tem como principal atividade a produção de colchões e estofados, sendo que após a venda UPI-colchões, em abril de 2019, a atividade ficou restrita a produção de estofados.

O quadro de Credores Concursais da Mannes LTDA é composto por 1249 credores divididos em 3 (três) classes, cujos créditos totalizam R\$ 77.808.605,77, distribuídos da seguinte forma:

Nº	CLASSE	VALOR
775	CLASSE I - CREDITORES TRABALHISTAS	4.233.560,14
3	CLASSE II - CREDITORES GARANTIA REAL	9.440.563,78
471	CLASSE III - QUIROGRAFÁRIOS	64.134.481,85
	TOTAIS	

Diante desse quadro não restou outra saída para a empresa a não ser ingressar com o pedido de recuperação judicial em juiz para buscar seu soerguimento e conseguir cumprir com sua função social.

2. Do Setor de Pessoal

A fim de atender ao princípio *manutenção do emprego dos trabalhadores*, está sendo fiscalizado o Setor de RH, para conhecimento da atual situação dos funcionários da Recuperanda.

No mês em análise, constatou-se o seguinte número de funcionários:

out/21	73	11
nov/21	76	11
dez/21	72	9

Quanto aos salários, temos os seguintes pagamentos, estando devidamente QUITADOS, sendo:

out/21	R\$164.837,84
nov/21	R\$191.715,73
dez/21	R\$215.476,97



OAB/SC 9022
 Centro Empresarial João Dionísio Vechi
 Rua Felipe Schmidt, 31 - 3º Andar/Sala 302 - Centro
 CEP 88.350-075 - Brusque/SC - Fone/FAX: 47 3044-7005
gsgrott@terra.com.br - www.gilsonsgrott.com.br

5. Da Atividade

Objetivando verificar se a empresa também atende ao princípio da *manutenção da fonte produtora* - verificou-se o setor de produção/serviço da Recuperanda.

Na análise realizada juntamente com o perito técnico e equipe, constatou-se que a Recuperanda se encontra em TOTAL FUNCIONAMENTO na área de produção de estofados.

Comprovando-se a continuidade da atividade, apresenta-se o seguinte faturamento¹:

out/21 R\$ 1.847.725,53
 nov/21 R\$ 2.281.219,98
 dez/21 R\$ 1.619.025,80

7. Dos Tributos e Contribuições

Informa que assim se apresenta as obrigações tributárias atualmente:

- FGTS - Quitado
- INSS retido - Não quitado
- INSS - Não quitado
- IR - Não quitado
- ICMS - Não quitado
- PIS - Não quitado
- COFINS - Não quitado

8. ANÁLISE CONTÁBIL SOBRE O BALANÇO DO MÊS DE DEZEMBRO/2021

No balancete entregue pela empresa, referente ao mês, apresenta um prejuízo de R\$ 3.254.020,94. O valor do lucro operacional foi de R\$ 4.563.626,38. A diferença entre o resultado operacional e o resultado da empresa, é dividido em grande parte às

¹ Relatório elaborada com base nos Balanços informados até a presente data.



OAB/SC 9022

Centro Empresarial João Dionísio Vechi
Rua Felipe Schmidt, 31 - 3º Andar/Sala 302 - Centro
CEP 88.350-075 - Brusque/SC - Fone/FAX: 47 3044-7005
gserott@terra.com.br - www.gilsonsgrott.com.br

despesas financeiras que acumuladamente no ano, totalizam o valor de R\$ 228.596,73. O Passivo está a Descoberto (*que significa, contabilmente falando, que se a empresa vendesse todo o seu patrimônio, ainda assim ficaria devendo tal valor*) no valor total de R\$ 111.168.030,37. A empresa tem um ATIVO CIRCULANTE (*que é uma referência aos bens e direitos que podem ser convertidos em dinheiro em curto prazo. Os ativos que podem ser considerados como circulantes incluem: dinheiro em caixa, conta movimento em banco, aplicações financeiras, contas a receber, estoques, despesas antecipadas, numerário em caixa, depósito bancário, mercadorias, matérias-primas e títulos*) no valor de R\$ 22.433.178,16 e um ATIVO TOTAL (*O Ativo Total compreende os bens e direitos da companhia, expressos em moeda local*) de R\$ 84.371.579,56.

Silvio Ganesini
CPF: 528.302.849-68
CRC/SC: 013782-0-9
CRA/SC: 25797

9. FORMAS DE COMUNICAÇÃO COM O PROCESSO E O ADMINISTRADOR JUDICIAL

Visando a transparência e auxiliar os credores o site do administrador judicial possui documentos que podem ser usados como modelo para pedidos de habilitação/impugnação, bem como possuiu canal onde o interessado pode encaminhar a sua dúvida através do site.

Bem como, poderão está encaminhando os documentos para participarem da assembleia geral de credores.

Este administrador Judicial possui os seguintes acessos de comunicação virtual para outros esclarecimentos necessários:

- www.gilsonsgrott.com.br
- gsgrott@terra.com.br
- gabriel-edu@hotmail.com
- @admjudicialgilsonsgrott
- (47) 3044-7005 (Dr. Gilson ou Dr. Gabriel)



OAB/SC 9022

Centro Empresarial João Dionísio Vechi
Rua Felipe Schmidt, 31 - 3º Andar/Sala 302 - Centro
CEP 88.350-075 - Brusque/SC - Fone/FAX: 47 3044-7005
gsgrott@terra.com.br - www.gilsonsgrott.com.br

10. DO CUMPRIMENTO DO PLANO

A empresa Recuperanda teve aprovado o plano no ano de 2014, que constituía em pagamentos periódicos aos credores, porém foi modificado por planos alternativos analisados e aprovados no ano 2016 e no ano 2018.

Sua principal alteração ocorreu no ano de 2018 no qual previu a criação da UPI-colchões, alienada mediante ato público em abril de 2019 e restando assim a forma de pagamento aos credores:

Credores concursual:

Forma: na forma do artigo 83, principiando pelos trabalhistas

Origem dos valores: R\$2.000.000,00 (mais juros e correção) já depositados pela Recuperanda, a serem acrescidos do resultado da venda dos bens imóveis não operacionais.

Momento: após a venda dos bens operacionais.

Credores extraconcursal:

Forma: na forma do artigo 83, principiando pelos trabalhistas

Origem dos valores: Saldo decorrente da venda da UPI-Colchões

Momento: aguardando decisão judicial para liberação.



OAB/SC 9022

Centro Empresarial João Dionísio Vechi
Rua Felipe Schmidt, 31 - 3º Andar/Sala 302 - Centro
CEP 88.350-075 - Brusque/SC - Fone/FAX: 47 3044-7005
gsgrott@terra.com.br - www.gilsonsgrott.com.br

DO PEDIDO

Ante o exposto, vem com o devido acato perante

V.Exa. requerer:

a) o recebimento do relatório de atividades do Devedor, do mês de **Dezembro/2021**;

b) seja, após a devida análise julgado bom e aprovado.

Nestes Termos,

É o Relatório.

Guaramirim, 26 de janeiro de 2022.

GILSON AMILTON SGROTT

ADVOGADO - OAB/SC. 9022

Administrador Judicial - Trans. Telles

Rol de Documentos em Anexo.

Anexo I - Balanço

BALANCETE

Código	Classificação	Descrição da conta	Saldo Anterior	Débito	Crédito	Saldo Atual
1	1	ATIVO	86.402.477,16	57.653.770,78	59.684.668,38	84.371.579,56
2	1.1	ATIVO CIRCULANTE	22.477.865,20	57.602.850,78	57.647.537,82	22.433.178,16
3	1.1.01	DISPONIVEL	130.309,42	21.180.136,49	21.271.304,17	39.141,74
4	1.1.01.01	CAIXAS	129.005,59	217.429,67	309.965,49	36.469,77
5	1.1.01.01.001	CAIXA GERAL	129.005,59	217.429,67	309.965,49	36.469,77
34	1.1.01.02	BANCOS CONTA MOVIMENTO	127,65	20.572.637,14	20.572.763,79	1,00
36	1.1.01.02.002	BRASESCO	1,00	19.298.683,18	19.298.683,18	1,00
4602	1.1.01.02.042	VIACREDE	126,65	1.273.953,96	1.274.080,61	0,00
86	1.1.01.04	BANCOS CONTA APLICAÇÕES	1.176,18	390.069,68	388.574,89	2.670,97
88	1.1.01.04.002	BRASESCO	1.176,18	390.069,68	388.574,89	2.670,97
140	1.1.02	REALIZÁVEL NO EXERCÍCIO	11.158.592,55	33.774.946,07	33.969.775,36	10.963.763,26
141	1.1.02.01	CLIENTES	15.711.578,35	30.612.286,03	30.057.949,25	16.265.915,13
142	1.1.02.01.001	DUPPLICATAS A RECEBER	8.573.501,97	27.317.760,03	19.825.345,87	16.265.015,13
4609	1.1.02.01.002	DUPPLICATAS A RECEBER - M. EXTERNO	3.382.984,27	3.094.526,00	6.477.510,27	0,00
146	1.1.02.01.005	TÍTULOS A RECEBER	3.755.092,11	0,00	3.755.092,11	0,00
185	1.1.02.02	(-) TÍTULOS DESCONTADOS	(5.374.801,71)	0,00	0,00	(5.374.801,71)
174	1.1.02.02.019	PROVISÃO VALORES DUVIDOSOS	(5.374.801,71)	0,00	0,00	(5.374.801,71)
188	1.1.02.03	OUTROS REALIZÁVEIS	320.015,06	672.490,43	920.263,26	72.242,23
188	1.1.02.03.001	ADIANTAMENTO A FORNECEDORES - NACIONAIS	15.963,74	514.681,29	476.515,86	54.129,67
189	1.1.02.03.001	ADIANTAMENTO DESQUECH REPRIE. (CARLOS)	300.000,00	0,00	300.000,00	0,00
192	1.1.02.03.007	ADIANTAMENTO DE FÉRIAS S/PERÍODO	4.051,32	157.808,64	143.747,40	18.112,56
208	1.1.02.04	IMPOSTOS A RECUPERAR	501.800,85	2.490.169,61	2.991.562,85	407,61
216	1.1.02.04.008	COFINS NÃO-CUMULATIVO	0,00	891.528,34	891.528,32	0,02
217	1.1.02.04.009	PIS NÃO-CUMULATIVO	0,00	193.555,54	193.555,53	0,01
218	1.1.02.04.010	ICMS A RECUPERAR	203,79	1.138.993,99	1.138.993,99	203,79
223	1.1.02.04.014	IPI A RECUPERAR	501.393,27	266.091,74	767.485,01	0,00
4613	1.1.02.04.061	ICMS S/ ATIVO	203,79	0,00	0,00	203,79
280	1.1.04	ESTOQUES	1.150.594,88	2.647.768,22	2.406.458,29	1.391.904,81
281	1.1.04.01	ESTOQUES - MATRIZ	1.150.594,88	2.647.768,22	2.406.458,29	1.391.904,81
5018	1.1.04.01.014	MATERIA PRIMA	1.150.594,88	1.864.082,13	1.790.091,14	1.224.585,87
5020	1.1.04.01.015	PRODUTOS ACABADOS	0,00	783.686,09	616.367,15	167.318,94
4770	1.1.07	SALDOS ANTERIORES - 30/04/2019	10.038.368,35	0,00	0,00	10.038.368,35
4771	1.1.07.01	SALDOS ANTERIORES - 30/04/2019	10.038.368,35	0,00	0,00	10.038.368,35
4772	1.1.07.01.001	SALDOS ANTERIORES - 30/04/2019	10.038.368,35	0,00	0,00	10.038.368,35
4921	1.1.07.01.001.1	SALDO ANTERIOR - 30/04/2019	10.038.368,35	0,00	0,00	10.038.368,35
350	1.2	ATIVO NÃO CIRCULANTE	63.924.611,96	50.920,00	2.037.130,56	61.938.401,40
351	1.2.01	REALIZÁVEL A LONGO PRAZO	25.318.288,47	0,00	0,00	25.318.288,47
4827	1.2.01.06	SALDO ANTERIOR - 30/04/2019	25.318.288,47	0,00	0,00	25.318.288,47
4922	1.2.01.06.001	SALDO ANTERIOR - 30/04/2019	25.318.288,47	0,00	0,00	25.318.288,47
4828	1.2.01.06.001.1	SALDO ANTERIOR - 30/04/2019	25.318.288,47	0,00	0,00	25.318.288,47
416	1.2.03	INVESTIMENTOS	1.874,57	920,00	0,00	2.794,57
417	1.2.03.01	INVESTIMENTOS	1.874,57	920,00	0,00	2.794,57
4754	1.2.03.01.013	VIACREDE - COTAS DE CAPITAL	1.874,57	920,00	0,00	2.794,57
435	1.2.04	ATIVO IMOBILIZADO	38.481.547,48	50.000,00	2.015.849,16	36.515.698,32
445	1.2.04.02	IMÓVEIS	42.449.201,28	0,00	0,00	42.449.201,28
446	1.2.04.02.001	TERRENOS	21.813.472,75	0,00	0,00	21.813.472,75
447	1.2.04.02.002	EDIFICAÇÕES	20.635.728,53	0,00	0,00	20.635.728,53
460	1.2.04.03	VEÍCULOS	3.294.657,18	0,00	0,00	3.294.657,18
461	1.2.04.03.001	VEÍCULOS	3.294.657,18	0,00	0,00	3.294.657,18
470	1.2.04.04	OUTRAS IMOBILIZAÇÕES	13.593.554,13	50.000,00	0,00	13.643.554,13
471	1.2.04.04.001	MAQUINAS E EQUIPAMENTOS	11.281.017,60	50.000,00	0,00	11.331.017,60
472	1.2.04.04.002	MÓVEIS E UTENSÍLIOS	581.989,21	0,00	0,00	581.989,21
480	1.2.04.04.010	COMPUTADORES E SISTEMAS	1.238.975,08	0,00	0,00	1.238.975,08
481	1.2.04.04.012	INSTALAÇÕES	321.505,47	0,00	0,00	321.505,47
4635	1.2.04.04.032	REFLORESTAMENTO	3.657,56	0,00	0,00	3.657,56
4636	1.2.04.04.033	RESERVAS FLORESTAIS	176.429,21	0,00	0,00	176.429,21
510	1.2.04.15	(-) DEPRECIACÕES ACUMULADAS	(20.855.865,11)	0,00	2.015.849,16	(22.871.714,27)
513	1.2.04.15.003	(-) S/ EDIFICAÇÕES	(5.607.319,27)	0,00	825.429,12	(7.432.748,39)
514	1.2.04.15.004	(-) S/VEÍCULOS	(3.294.657,18)	0,00	0,00	(3.294.657,18)
520	1.2.04.15.010	(-) S/MAQUINAS E EQUIPAMENTOS	(8.786.485,81)	0,00	1.128.110,52	(9.914.596,33)
521	1.2.04.15.011	(-) S/MÓVEIS E UTENSÍLIOS	(494.848,66)	0,00	58.196,88	(553.045,54)
524	1.2.04.15.014	(-) S/COMPUTADORES E SISTEMAS	(1.233.932,90)	0,00	4.112,64	(1.218.045,54)
526	1.2.04.15.016	(-) S/INSTALAÇÕES	(321.505,47)	0,00	0,00	(321.505,47)
527	1.2.04.15.017	(-) S/ REFLORESTAMENTO	(280,96)	0,00	0,00	(280,96)
528	1.2.04.15.018	(-) S/ RESERVAS FLORESTAIS	(136.834,86)	0,00	0,00	(136.834,86)
581	1.2.05	INTANGÍVEIS	122.901,44	0,00	21.281,40	101.620,04
582	1.2.05.01	BENS INTANGÍVEIS	1.764.405,90	0,00	0,00	1.764.405,90
583	1.2.05.01.001	MARCAS E PATENTE	45.164,87	0,00	0,00	45.164,87

BALANCETE

Código	Classificação	Descrição da conta	Saldo Anterior	Débito	Crédito	Saldo Atual
584	1.2.05.01.002	SOFTWARE	1.719.241,03	0,00	0,00	1.719.241,03
590	1.2.05.02	AMORTIZAÇÃO	(1.641.504,46)	0,00	21.281,40	(1.662.785,86)
592	1.2.05.02.002	(-) AMORTIZAÇÃO SOFTWARE	(1.641.504,46)	0,00	21.281,40	(1.662.785,86)
600	2	PASSIVO	86.402.477,16	27.038.570,17	28.261.693,51	87.625.600,50
601	2.1	PASSIVO CIRCULANTE	77.294.739,13	26.723.298,08	28.148.396,29	78.719.837,34
602	2.1.01	OBRIGAÇÕES A CURTO PRAZO	77.294.739,13	26.723.298,08	28.148.396,29	78.719.837,34
603	2.1.01.01	OBRIGAÇÕES OPERACIONAIS	431.707,95	10.549.602,27	10.963.779,29	845.884,97
605	2.1.01.01.001	FORNECEDORES ABERTOS	431.707,95	10.549.602,27	10.963.779,29	845.884,97
4005	2.1.01.01.001.0	ACTVS SOFTWARE E APOIO A GESTAO LTDA	92.624,51	4.672,80	19.779,21	107.730,50
4011	2.1.01.01.001.0	ADS ARANADOS E TUBULARES LTDA.ME	21.820,96	186.070,69	164.249,71	0,00
5242	2.1.01.01.001.0	ADS ARTEFATOS DE MADEIRA LTDA	0,00	5.860,00	9.540,40	3.680,40
4013	2.1.01.01.001.0	AFIACAO DE FERRAMENTAS G G LTDA.	1.296,00	16.352,89	15.056,89	0,00
692	2.1.01.01.001.0	ALICE ALBINO ME	307,02	516,36	335,18	125,84
4026	2.1.01.01.001.0	ALTEMBURG INDUSTRIA TEXTIL LTDA *	10.627,14	239.859,00	247.501,86	18.270,00
5019	2.1.01.01.001.0	ASSOC COML INDL AGR GUARAMIRIM	5.148,91	21.031,15	15.882,24	0,00
4099	2.1.01.01.001.0	ATIVITA AUTONACAO LTDA.	1.537,96	9.041,92	8.289,71	776,35
5215	2.1.01.01.001.0	BAIANORTE FOOD SERVICE	0,00	337,19	7.752,29	7.415,10
4960	2.1.01.01.001.0	BERGO EQUIPAMENTOS DE SEGUR LT	0,00	5.394,96	5.769,81	374,85
5034	2.1.01.01.001.0	BOBINONDA ELDORADO PAPEL LTDA	5.997,60	182.419,65	181.611,15	5.186,10
4570	2.1.01.01.001.0	BRASPRESS TRANSPORTES URGENTES LTDA	738,16	2.021,97	1.283,81	0,00
691	2.1.01.01.001.0	CANTOFLEX CANTONEDRAS LTDA.	3.943,29	52.620,37	57.410,50	8.724,42
4087	2.1.01.01.001.0	CASA DAS TINTAS MABA LTDA.	1.106,48	3.080,40	1.973,92	0,00
4991	2.1.01.01.001.0	CIA LATINO AMERICANA DE MEDICAMENTOS	179,19	325,40	146,21	0,00
4109	2.1.01.01.001.0	COATS CORRENTE LTDA.	684,38	684,38	0,00	0,00
4879	2.1.01.01.001.0	COM. DE MAQUINAS MACHADO LTDA. EPP	0,00	5.707,00	6.428,00	721,00
5212	2.1.01.01.001.0	COMERCIO E REPRES RUI FIEDLER LTDA ME	0,00	0,00	3.832,30	3.832,30
4125	2.1.01.01.001.0	CONEXAO NF-E SISTEMA DE INFORMACAO S/A	0,00	4.165,48	4.597,93	432,45
5229	2.1.01.01.001.0	COPYSERV COMUNICACAO E MARKETING LTDA.	0,00	0,00	84,20	84,20
5122	2.1.01.01.001.0	DARYA FABRICACAO DE ARTIGOS TEXTEIS LTDA	0,00	420.149,17	427.694,32	7.545,15
4146	2.1.01.01.001.0	DOHLER S/A.	4.056,55	23.197,77	19.141,22	0,00
5158	2.1.01.01.001.0	DOUGLAS ENGELMANN	0,00	48.117,16	48.543,52	426,36
4150	2.1.01.01.001.0	DULLAC MULLER ADVOGADOS S/S	65.362,84	8.000,00	8.000,00	65.362,84
4154	2.1.01.01.001.0	E R PARIS INDUSTRIA E COMERCIO ME	0,00	51.980,32	55.969,32	3.988,80
5033	2.1.01.01.001.0	EF SCHMITT TRANSPORTES ME	0,00	1,02	3,04	2,02
4160	2.1.01.01.001.0	EJ TRANSPORTES LTDA ME	1.400,00	4.000,00	2.600,00	0,00
5100	2.1.01.01.001.0	ELEVADORES E EMPILHADORES CS	0,00	9.240,00	60.880,00	51.640,00
4162	2.1.01.01.001.0	ELIANA FERRETTI (HOTEL ELIANA) *	0,00	1.241,00	1.380,00	139,00
4999	2.1.01.01.001.0	EMPRESA BRAS.DE CORREIOS E TELEGRAFOS	263,66	7.882,79	7.619,13	0,00
4166	2.1.01.01.001.0	ESPPLAST INDUSTRIA E COMERCIO DE PLASTIC	0,00	182.186,53	187.719,96	5.533,03
5116	2.1.01.01.001.0	ESTOPACK EMBALAGENS LTDA	0,00	2.104,92	2.419,92	315,00
4177	2.1.01.01.001.0	EXPRESSO SAO MIGUEL LTDA	0,00	14.393,70	15.877,83	1.484,05
4181	2.1.01.01.001.0	EXTIMBRAS COMERCIO DE EXTINTORES LTDA	192,78	2.139,58	2.438,58	491,78
4189	2.1.01.01.001.0	FAMA FABRICACAO DE ACESSORIOS EM ALUMINI	1.023,44	73.153,23	74.835,04	2.705,25
4996	2.1.01.01.001.0	FATEL REPRESENTACOES LTDA ME	0,00	3.412,64	6.177,37	2.764,73
5134	2.1.01.01.001.0	FIGUEIRA AUTOPECAS E SERVICOS MEC. LTDA	0,00	11.249,05	11.254,05	5,00
4193	2.1.01.01.001.0	FIOMAQ COMERCIAL LTDA.	48,00	2.410,60	2.362,60	0,00
4196	2.1.01.01.001.0	FLEXIVEL IND COM LTDA	0,00	3.311.477,62	3.320.042,36	8.564,74
5237	2.1.01.01.001.0	FUNCIONAL COMP.METALICOS LTDA. ME	0,00	68.780,00	235.518,33	166.738,33
4965	2.1.01.01.001.0	GASOSA COMPUTACAO GRAFICA PARA PUBLICIDA	0,00	69.614,85	74.274,71	4.659,86
5274	2.1.01.01.001.0	GILVANO BERNADO	0,00	2.000,00	4.000,00	2.000,00
4218	2.1.01.01.001.0	GOBBA LEATHER IND E COM LTDA	2.787,40	30.505,18	27.717,76	0,00
4228	2.1.01.01.001.0	GUARA GRAMPOS INDUSTRIAIS LTDA.	12.124,21	163.018,78	156.544,00	5.693,46
4227	2.1.01.01.001.0	GUARA MATERIAL DE CONSTRUCAO LTDA ME	176,20	5.354,96	9.048,95	4.670,25
771	2.1.01.01.001.0	HACO ETIQUETAS LTDA	881,18	3.248,14	2.366,96	0,00
5206	2.1.01.01.001.0	HB SOLUCOES EM MANUTENCAO - VILDOMAR BARROSO	0,00	27.695,00	33.431,00	5.736,00
4234	2.1.01.01.001.0	HELMUT SCHULZ	800,00	7.900,00	7.100,00	0,00
5146	2.1.01.01.001.0	HEMILI GIURIATTI RIBAS ME	24,00	24,00	0,00	0,00
5287	2.1.01.01.001.0	HOSTINGER BRASIL HOSPEDAGEM DE SITES LTDA	0,00	0,00	2.495,52	2.495,52
4246	2.1.01.01.001.0	ILVA FRANCA BITENCOURT ESRELI	5.001,01	91.855,00	99.254,00	12.400,01
5302	2.1.01.01.001.0	INDIA TRANSPORTES - MARIA BERNADETE DE SOUZA FEF	0,00	1.800,00	4.300,00	2.500,00
4251	2.1.01.01.001.0	INDUSTRIA TEXTIL APUCARANA LTDA.	49,80	53.389,05	53.339,25	0,00
5036	2.1.01.01.001.0	JARAGUA EQUIPAMENTOS GASTRONOMICOS	1.949,00	1.949,00	0,00	0,00
4560	2.1.01.01.001.0	JETEK COMERCIO E SERVICOS DE AUTOMACAO L	727,00	5.417,32	5.446,00	755,68
5138	2.1.01.01.001.0	JOAO ALBERTO DE MATTOS	300,00	1.793,00	1.493,00	0,00
5023	2.1.01.01.001.0	KARIN MARA PSCHIEDY CHEWINSKI	980,00	9.820,00	8.840,00	0,00
4286	2.1.01.01.001.0	KG COMERCIO DE PAPEL LTDA	6.147,90	73.642,26	70.677,81	3.183,05
5142	2.1.01.01.001.0	KOCH HIPERMERCADO S/A	219,60	2.525,47	3.746,42	1.440,55
4952	2.1.01.01.001.0	KWB COMUNICACAO LTDA	5.500,00	5.500,00	0,00	0,00
4294	2.1.01.01.001.0	LAVACAR SAO PEDRO LTDA.	0,00	110,00	210,00	100,00
4298	2.1.01.01.001.0	LF TRANSPORTES LTDA	0,00	730,01	880,03	150,02
4301	2.1.01.01.001.0	LINE DO BRASIL COMERCIO DE ATUADORES LIN	9.454,87	194.585,89	197.685,18	12.557,16
5296	2.1.01.01.001.0	LOJA 1,95 LTDA	0,00	0,00	56,80	56,80
5208	2.1.01.01.001.0	LOPE EPIS FILIAL JARAGUA	0,00	1.074,36	1.132,70	58,30
5307	2.1.01.01.001.0	M.L. COMERCIO TEXTIL LTDA	0,00	0,00	289,00	289,00
4319	2.1.01.01.001.0	MADEREIRA J ESTADOS	5.558,86	30.501,09	27.813,44	2.871,21
4320	2.1.01.01.001.0	MADERMOVEIS IND E COM DE MADEIRAS LTDA.	6.749,87	761.270,14	757.538,99	3.018,72
4328	2.1.01.01.001.0	MAPOI IND E COM LTDA	0,00	160.234,16	172.899,16	4.665,00
5115	2.1.01.01.001.0	MAQNARIA EQUIPAMENTOS E SERVICOS	0,00	1.514,00	2.256,00	742,00
4329	2.1.01.01.001.0	MARCA IMPRESSA ETIQUETAS LTDA. ME	0,00	446,15	566,15	120,00
5140	2.1.01.01.001.0	MARCIO SANTANA BARBOSA	10.880,53	86.815,89	75.955,36	0,00

BALANCETE

Código	Classificação	Descrição da conta	Saldo Anterior	Débito	Crédito	Saldo Atual
4341	2.1.01.01.001.0	MATTOS, MAYER, BEDUSCHE, DALCANELE E ADV	2.988,11	40.861,79	109.526,70	71.653,02
5028	2.1.01.01.001.0	MAURI RANGHETTI MADEIRAS	0,00	75.187,92	79.027,47	3.839,55
5144	2.1.01.01.001.0	MEDIBA MECANICA DIESEL BARBETTA LTDA.	2.535,27	2.535,27	0,00	0,00
4344	2.1.01.01.001.0	MEMELLI ALIMENTOS LTDA	5.462,01	133.029,89	127.567,08	0,00
4880	2.1.01.01.001.0	MERCADO DAS EMBALAGENS LTDA.	155,00	559,39	404,39	0,00
736	2.1.01.01.001.0	MERIDIONAL COMERCIO DE COMPENSADOS LTDA	1.888,16	26.168,16	24.300,00	0,00
4974	2.1.01.01.001.0	METALURGICA RIVANTI LTDA	369,00	23.677,50	23.577,50	269,00
4971	2.1.01.01.001.0	ML COM DE AVIAMENTOS LTDA.	1.309,50	27.074,00	25.764,50	0,00
4713	2.1.01.01.001.0	MOTOR BOX SERVICOS AUTOMOTIVOS LTD	0,00	8.213,79	10.956,92	2.743,13
4363	2.1.01.01.001.0	MULTIPAR ADILSON LUIS DA SILVA COMERCIO	442,09	73.180,02	75.471,20	2.733,27
4624	2.1.01.01.001.0	NAXI TELECOMUNICACOES LTDA - EPP	20,00	20,00	0,00	0,00
4370	2.1.01.01.001.0	NILMAR KINBLT	580,00	2.590,00	3.010,00	0,00
4375	2.1.01.01.001.0	NR AVIAMENTOS LTDA	0,00	1.521,05	1.820,00	304,95
4377	2.1.01.01.001.0	OKE DO BRASIL MATERIAIS SINTETICOS LTDA	0,00	3.714,70	3.744,40	29,70
4381	2.1.01.01.001.0	OPENLOG TRANSPORTES E LOGISTICA LTDA ME	0,00	4.721,42	8.278,29	3.556,87
5032	2.1.01.01.001.0	OSVALDO FORTES ZYS FILHO	0,00	50.713,46	50.777,34	63,88
4732	2.1.01.01.001.0	PAULINHO COUIROS	376,00	66.734,00	66.358,00	0,00
4721	2.1.01.01.001.0	PERFIL MATELADOS E BORDADOS LOCALIZADOS	1.707,48	8.529,95	6.822,47	0,00
3006	2.1.01.01.001.0	PG TEXTIL LTDA	12.468,08	73.942,30	66.171,53	4.697,31
4389	2.1.01.01.001.0	PIKOLIN BRASIL INDUSTRIA DE COLOCHOES LTD	0,00	22.877,01	76.299,51	53.422,50
4390	2.1.01.01.001.0	PLANEJAR POLIURETANOS LTDA	4.657,50	218.497,50	213.800,00	0,00
5145	2.1.01.01.001.0	PORTONAVE S/A TERM PORT DE NAVEGANTES	0,00	101,00	202,00	101,00
4394	2.1.01.01.001.0	POSTO Z15 LTDA	195,20	23.801,23	23.899,36	293,13
5000	2.1.01.01.001.0	PREFEITURA MUNIC DE GUARAMIRIM	335,81	9.790,01	10.785,38	1.331,18
4725	2.1.01.01.001.0	PROTESC SC ASSESSORIA EM SEGURANCA DO TR	343,26	2.139,92	1.796,66	0,00
4402	2.1.01.01.001.0	QUAKER TEXTIL DO BRASIL LTDA.	3.379,15	38.315,60	34.936,45	0,00
4948	2.1.01.01.001.0	QUALITY COM E REPRESENTACOES LTDA-EPP	0,00	204.754,73	206.337,50	1.582,77
4403	2.1.01.01.001.0	QUIMISCOLLA INDUSTIA QUIMICA LTDA	0,00	153.320,06	157.056,33	3.736,07
5301	2.1.01.01.001.0	RADAGORES BUSCH LTDA.	0,00	0,00	280,00	280,00
4938	2.1.01.01.001.0	RAMIRES LOSI	0,00	28.786,28	56.767,18	27.980,90
5130	2.1.01.01.001.0	RC DISTRIBUIDORA LTDA	1.200,00	1.350,00	150,00	0,00
4432	2.1.01.01.001.0	RODOSIL TRANSPORTES	0,00	3.062,50	4.912,50	1.850,00
599	2.1.01.01.001.0	SAMUEL FERREIRA	116,00	4.096,00	3.980,00	0,00
5043	2.1.01.01.001.0	SANCRES LINHAS E FIOS LTDA	0,00	49.485,55	55.712,30	6.226,75
4979	2.1.01.01.001.0	SCHREIBER LOGISTICA LTDA	0,00	48.760,09	50.068,41	1.308,32
712	2.1.01.01.001.0	SDB COMERCIO DE ALIMENTOS LTDA	1.170,42	0,00	45,80	1.216,22
4447	2.1.01.01.001.0	SERVICE SERVICOS EM INFORMATICA LTDA	190,00	6.624,80	6.434,80	0,00
4495	2.1.01.01.001.0	SIPAR COM DE PARAPUSOS LTDA ME	4.726,77	24.200,87	30.156,31	10.604,91
4466	2.1.01.01.001.0	STEEL COMERCIO DE FERRAMENTAS E ACESSORI	579,00	8.000,00	7.421,00	0,00
5130	2.1.01.01.001.0	SUL BOMBAS E MOTORES ELETRICOS LTDA ME	1.423,34	2.846,09	1.423,75	0,00
4474	2.1.01.01.001.0	SUL BRASIL ROLAMENTOS LTDA.	292,00	1.222,00	1.474,90	544,90
4798	2.1.01.01.001.0	T H SOUZA REPRESENTACOES DE MOVEIS E DEC	0,00	69.165,43	69.165,45	0,02
5241	2.1.01.01.001.0	TECEART INDUSTRIA E COMERCIO LTDA	0,00	2.660,03	2.660,63	0,60
5165	2.1.01.01.001.0	TENUSA TECNOLOGIA E NUTRICOAO S/A	0,00	99.360,40	63.090,40	3.730,00
4481	2.1.01.01.001.0	TEXION TEXTIL LTDA.	65.028,13	1.456.739,39	1.451.031,92	59.320,66
5184	2.1.01.01.001.0	TEXPOINT TECIDOS P/DECORACAO LTDA.	0,00	34.439,60	36.049,52	1.609,92
4489	2.1.01.01.001.0	TEXTILTEC IND. E COM. DE EMBALAGENS LTDA	5.000,00	59.913,00	59.913,40	5.000,40
4980	2.1.01.01.001.0	THEO (MOTO EGAMI DESIGNER - ME	0,00	11.842,91	13.601,96	1.759,05
4493	2.1.01.01.001.0	TKG DISTRIBUICAO LTDA 7 ME	6.970,00	6.970,00	0,00	0,00
5286	2.1.01.01.001.0	TOK LAR	0,00	0,00	120,00	120,00
5166	2.1.01.01.001.0	TOPFUSO FERRAMENTAS E PARAPUSOS	0,00	24.755,71	24.845,71	90,00
4405	2.1.01.01.001.0	TORCK DO BRASIL IMP E EXP. LTDA.	0,00	26.470,39	27.971,14	1.500,75
4499	2.1.01.01.001.0	TOTYS S/A	3.657,52	106.563,90	108.489,31	9.582,94
5123	2.1.01.01.001.0	TRANS SCHLIBERT TRANSPORTES RODOVIARIOS LTDA	0,00	7.261,71	8.061,71	800,00
4501	2.1.01.01.001.0	TRANSFLORIPA TRANSPORTES LTDA	82,00	7.601,53	9.072,89	1.553,36
4504	2.1.01.01.001.0	TRANSPORTADORA OPERACIONAL LTDA	0,00	11.190,43	13.047,41	1.856,98
4701	2.1.01.01.001.0	TRAPPSTOK DISTR DE MAT ESOR E PAP LTDA	1.073,30	12.723,14	11.783,68	133,84
5187	2.1.01.01.001.0	ULTRAGUARA COMERCIO DE GAS LTDA	0,00	95,00	191,00	96,00
4517	2.1.01.01.001.0	VALLE-BLU PRODUTOS DE HIGIENE E LIMPEZA	1.955,83	18.446,48	16.490,66	0,00
5160	2.1.01.01.001.0	VAMUR TRANSPORTES	0,00	122,40	236,40	114,00
4532	2.1.01.01.001.0	VCM ARTEFATOS DE MADEIRA LTDA ME	3.149,24	251.239,71	248.337,97	247,50
588	2.1.01.01.001.0	VILDOMAR BARROSO - HB SOLUCOES	2.529,66	7.654,66	5.125,00	0,00
4529	2.1.01.01.001.0	VIP TRANSPORTES LTDA	0,00	0,00	331,13	331,13
4531	2.1.01.01.001.0	VIPEX TRANSPORTES LTDA.	440,01	16.069,59	15.882,57	252,99
4933	2.1.01.01.001.0	VOLPI IND. DE MAQ. E SERV. GUBINCHO LTDA	2.620,00	8.930,00	6.310,00	0,00
4544	2.1.01.01.001.0	X TRADE DMP. IND. E COM. LTDA EPP	1.620,99	43.177,83	50.110,76	8.553,52
4547	2.1.01.01.001.0	ZOLI DINO COM. DE TEC. DEC. LTDA	0,00	43.582,43	61.183,01	7.600,38
613	2.1.01.02	OBRIGAÇÕES SOCIAIS E TRABALHISTAS	2.761.647,11	2.708.708,71	3.745.970,03	3.798.908,43
614	2.1.01.02.001	SALÁRIOS E ORDENADOS A PAGAR	115.938,70	2.226.088,39	2.224.343,47	114.193,78
618	2.1.01.02.003	I.N.S.S. A RECOLHER S/FOLHA PGTO.	1.687.573,41	12.468,20	886.891,26	2.561.996,47
619	2.1.01.02.004	I.N.S.S. A RECOLHER S/SERVIÇOS	0,00	0,00	4.319,57	4.319,57
620	2.1.01.02.005	F.G.T.S. A RECOLHER	337.924,78	172.122,83	177.708,02	341.506,97
621	2.1.01.02.006	I.R.R.F. A RECOLHER S/FOLHA PGTO.	382.380,77	0,00	109.235,81	491.616,58
622	2.1.01.02.007	CONTRIBUIÇÃO SINDICAL A RECOLHER	3.573,90	14.140,72	11.754,86	1.188,04
624	2.1.01.02.009	FÉRIAS A PAGAR	234.255,95	283.888,57	331.717,04	282.084,02
632	2.1.01.03	OBRIGAÇÕES TRIBUTÁRIAS	2.464.978,92	2.997.726,74	4.199.430,02	3.666.682,20
633	2.1.01.03.001	PIS S/FATURAMENTO A RECOLHER	166.142,22	193.555,53	249.834,86	222.421,55
634	2.1.01.03.002	COFINS A RECOLHER	705.287,07	891.528,32	1.150.754,47	1.024.513,21
637	2.1.01.03.005	I.R.R.F. A RECOLHER S/SERVIÇOS	18.285,57	0,00	11.497,67	29.783,24
638	2.1.01.03.006	I.C.M.S. A RECOLHER	1.475.996,86	1.145.157,88	1.671.252,02	2.002.091,01

BALANCETE

Código	Classificação	Descrição da conta	Saldo Anterior	Débito	Crédito	Saldo Atual
639	2.1.01.03.007	I.P.I. A RECOLHER	0,00	767.485,01	1.101.076,38	333.591,37
640	2.1.01.03.008	I.S.S. A RECOLHER	147,11	0,00	0,00	147,11
644	2.1.01.03.012	RETENÇÃO ISS A RECOLHER	0,00	0,00	4,11	4,11
645	2.1.01.03.013	RETENÇÃO PIS/COFINS/CSLL	39.120,09	0,00	15.010,51	54.130,60
670	2.1.01.05	CONTAS A PAGAR	6.218.540,30	4.158.638,56	3.196.880,14	5.256.781,88
671	2.1.01.05.001	ENERGIA ELÉTRICA A PAGAR	66.974,58	726.399,34	738.509,15	79.124,39
672	2.1.01.05.002	TELEFONE A PAGAR	870,34	37.396,54	44.968,42	8.462,22
680	2.1.01.05.010	ANTECIPAÇÕES	455.907,79	2.439.930,49	2.140.167,55	156.144,85
681	2.1.01.05.011	C/C DIRETORES	514.162,85	134.208,77	262.775,36	647.229,44
682	2.1.01.05.012	CONTA EMPREGADOS	1.213,88	11.653,54	10.439,66	0,00
685	2.1.01.05.015	ADIANTAMENTO CLIENTES/ EXPORTAÇÃO	798.648,44	798.648,44	0,00	0,00
688	2.1.01.05.018	RESCISÕES A PAGAR	276.212,11	10.441,41	0,00	265.770,67
4647	2.1.01.05.024	CBR MANNES TRANSPORTES (PC)	52.727,69	0,00	0,00	52.727,69
696	2.1.01.05.030	ADMINISTRADOR JUDICIAL	4.051.822,62	0,00	0,00	4.051.822,62
695	2.1.01.06	EMPRÉSTIMOS BANCÁRIOS	697.816,49	6.279.332,86	6.042.320,62	460.604,25
4963	2.1.01.06.019	TÍTULOS DESCONTADOS GOL SECURITIZADORA	174.168,90	1.128.565,33	1.013.860,99	59.461,56
4984	2.1.01.06.016	TÍTULOS DESCONTADOS MATRIZ FUNDO DE INVESTIMENTOS	276.773,17	3.950.771,85	3.967.830,79	293.832,11
4985	2.1.01.06.017	TÍTULOS DESCONTADOS FATORIA - BOR FUNDO DE INVESTIM	40.771,49	40.771,43	19,94	0,00
4986	2.1.01.06.018	TÍTULOS DESCONTADOS R & G	206.105,93	501.070,12	294.964,19	0,00
4987	2.1.01.06.019	TÍTULOS DESCONTADOS ALLSEC	0,00	658.134,13	765.644,71	107.510,58
4839	2.1.01.10	SALDO ANTERIOR - 30/04/2019	64.720.048,36	29.288,94	16,19	64.690.775,61
4840	2.1.01.10.001	SALDO ANTERIOR - 30/04/2019	64.720.048,36	29.288,94	16,19	64.690.775,61
4923	2.1.01.10.001.1	SALDO ANTERIOR - 30/04/2019	64.720.048,36	29.288,94	16,19	64.690.775,61
775	2.2	PASSIVO NÃO CIRCULANTE	120.073.793,53	0,00	0,00	120.073.793,53
876	2.2.03	CREDORES RECUPERAÇÃO JUDICIAL	(19.657,02)	0,00	0,00	(19.657,02)
4674	2.2.03.03	TRABALHISTAS	(19.657,02)	0,00	0,00	(19.657,02)
4675	2.2.03.03.001	AÇÃO TRABALHISTA	(19.657,02)	0,00	0,00	(19.657,02)
4918	2.2.05	SALDO ANTERIOR - 30/04/2019	120.093.450,55	0,00	0,00	120.093.450,55
4872	2.2.05.01	SALDO ANTERIOR - 30/04/2019	120.093.450,55	0,00	0,00	120.093.450,55
4873	2.2.05.01.001	SALDO ANTERIOR - 30/04/2019	120.093.450,55	0,00	0,00	120.093.450,55
4924	2.2.05.01.001.1	SALDO ANTERIOR - 30/04/2019	120.093.450,55	0,00	0,00	120.093.450,55
900	2.5	PATRIMÔNIO LÍQUIDO	(110.966.055,50)	315.272,09	113.297,22	(111.168.030,37)
901	2.5.01	CAPITAL SOCIAL	5.956.217,00	0,00	0,00	5.956.217,00
902	2.5.01.01	CAPITAL SOCIAL	5.956.217,00	0,00	0,00	5.956.217,00
903	2.5.01.01.001	CAPITAL SOCIAL REALIZADO	5.956.217,00	0,00	0,00	5.956.217,00
2779	2.5.07	PREJUÍZOS ACUMULADOS	(112.989.036,86)	315.272,09	113.297,22	(113.191.011,73)
2780	2.5.07.01	PREJUÍZOS ACUMULADOS	(112.989.036,86)	315.272,09	113.297,22	(113.191.011,73)
936	2.5.07.01.001	PREJUÍZOS ACUMULADOS	(112.989.036,86)	315.272,09	113.297,22	(113.191.011,73)
940	2.5.09	AJUSTE DE AVALIAÇÃO PATRIMONIAL	13.473.799,95	0,00	0,00	13.473.799,95
5021	2.5.09.01	AJUSTE AVALIAÇÃO PATRIMONIAL	13.473.799,95	0,00	0,00	13.473.799,95
941	2.5.09.01.001	AAP-AJUSTE DE AVALIAÇÃO PATRIMONIAL	13.473.799,95	0,00	0,00	13.473.799,95
2783	2.5.8	AJUSTES DE EXERCÍCIOS ANTERIORES	(17.407.035,59)	0,00	0,00	(17.407.035,59)
2784	2.5.80.1	AJUSTES DE EXERCÍCIOS ANTERIORES	(17.407.035,59)	0,00	0,00	(17.407.035,59)
938	2.5.80.10.01	AJUSTES DE EXERCÍCIOS ANTERIORES	(17.407.035,59)	0,00	0,00	(17.407.035,59)
1000	3	RESULTADO	0,00	29.813.873,44	26.559.852,50	3.254.020,94
1001	3.1	RECEITAS	0,00	4.272.295,03	20.680.998,06	(16.408.703,03)
1002	3.1.01	RECEITAS OPERACIONAIS	0,00	783.104,32	20.643.992,15	(19.860.887,83)
1003	3.1.01.01	RECEITA BRUTA	0,00	783.104,32	20.643.992,15	(19.860.887,83)
1004	3.1.01.01.001	VENDA PRODUTOS	0,00	783.104,32	17.203.399,69	(16.420.196,37)
1008	3.1.01.01.005	VENDAS DE MERCADORIAS	0,00	0,00	7.608,20	(7.608,20)
1020	3.1.01.01.017	EXPORTAÇÃO DE PRODUTOS	0,00	0,00	3.422.527,66	(3.422.527,66)
1024	3.1.01.01.021	INDUSTRIALIZAÇÃO P/ TERCEIROS	0,00	0,00	10.456,60	(10.456,60)
1060	3.1.02	(-) DEDUÇÕES DA RECEITA BRUTA	0,00	3.489.190,71	37.005,91	3.452.184,86
1061	3.1.02.01	DEVOLUÇÕES E ABATIMENTOS	0,00	435.796,96	6.345,83	429.451,13
1062	3.1.02.01.001	DEVOLUÇÃO DE PRODUTOS	0,00	435.796,96	6.345,83	429.451,13
1080	3.1.02.02	IMPOSTOS S/ VENDAS E SERVIÇOS	0,00	3.053.393,75	30.660,08	3.022.733,67
1081	3.1.02.02.001	ICMS S/ VENDAS	0,00	1.662.804,42	16.020,37	1.646.783,03
1094	3.1.02.02.014	PIS S/ VENDAS	0,00	249.034,86	2.564,54	247.270,32
1095	3.1.02.02.015	COFINS S/ VENDAS	0,00	1.150.751,47	11.812,37	1.138.942,10
4684	3.1.02.02.018	IPI S/ VENDAS	0,00	0,00	232,60	(232,60)
1121	3.2	CUSTOS	0,00	17.681.624,64	5.836.547,99	11.845.076,65
1122	3.2.01	CUSTOS IND./COM./SERVIÇOS	0,00	17.681.624,64	5.836.547,99	11.845.076,65
1123	3.2.01.01	CUSTO DOS PRODUTOS VENDIDOS	0,00	13.507.485,71	4.953.425,69	8.554.060,02
1124	3.2.01.01.001	E.I. ESTOQUES	0,00	1.150.594,88	0,00	1.150.594,88
1128	3.2.01.01.005	E.I. PRODUTOS ACABADOS	0,00	113.297,22	0,00	113.297,22
1129	3.2.01.01.006	COMPRAS DE MATÉRIA PRIMA	0,00	10.417.920,25	1.157.357,30	9.260.362,95
1131	3.2.01.01.008	FRETES E CARRETOS	0,00	123.381,23	8.819,25	114.561,94
1133	3.2.01.01.010	INDUSTRIALIZAÇÃO POR TERCEIROS	0,00	545.521,87	0,00	545.521,87
1137	3.2.01.01.014	(-) DEVOLUÇÃO DE COMPRAS	0,00	762,28	44.531,96	(43.769,71)
1143	3.2.01.01.020	(-) E.F. MATÉRIA PRIMA	0,00	639.496,26	1.864.082,13	(1.224.585,87)
1147	3.2.01.01.024	(-) E.F. PRODUTOS ACABADOS	0,00	503.069,93	670.388,87	(167.318,94)

BALANCETE

Código	Classificação	Descrição da conta	Saldo Anterior	Débito	Crédito	Saldo Atual
1148	3.2.01.01.025	(-) PIS NÃO CUMULATIVO	0,00	0,00	190.991,00	(190.991,00)
1149	3.2.01.01.026	(-) COFINS NÃO CUMULATIVO	0,00	0,00	879.715,97	(879.715,97)
1150	3.2.01.01.027	ICMS/DTF 5/ REMESSAS DIVERSAS	0,00	13.441,79	6.081,28	7.360,51
4698	3.2.01.01.034	(-) CREDITO COMPRA DE SIMPLES NACIONAL	0,00	0,00	62.501,20	(62.501,20)
4741	3.2.01.01.035	(-) BONIFICAÇÃO	0,00	0,00	68.756,66	(68.756,66)
1160	3.2.01.02	DESPESAS DIVERSAS DE PRODUÇÃO	0,00	1.521.148,82	710.230,05	810.918,77
1161	3.2.01.02.002	ENERGIA ELÉTRICA	0,00	738.447,12	710.230,05	28.217,07
1163	3.2.01.02.003	ÁGUA	0,00	11.168,38	0,00	11.168,38
1164	3.2.01.02.004	TELEFONE	0,00	39.170,44	0,00	39.170,44
1166	3.2.01.02.006	SERVIÇOS DE TERCEIROS	0,00	8.930,00	0,00	8.930,00
1169	3.2.01.02.009	ALUGUEIS	0,00	450.000,00	0,00	450.000,00
1170	3.2.01.02.010	COMBUSTÍVEIS E LUBRIFICANTES	0,00	16.563,85	0,00	16.563,85
1171	3.2.01.02.011	MATERIAL DE SEGURANÇA	0,00	8.555,00	0,00	8.555,00
1177	3.2.01.02.017	CONCERTOS E REPAROS DE MAQS. E EQUIP.	0,00	6.567,78	0,00	6.567,78
1178	3.2.01.02.018	MATERIAL DE CONSUMO	0,00	162.803,53	0,00	162.803,53
1183	3.2.01.02.023	DESPESAS COM IMPORTAÇÃO	0,00	78.942,77	0,00	78.942,77
1195	3.2.01.03	CUSTO PESSOAL PRODUÇÃO	0,00	2.656.441,69	172.892,25	2.477.549,44
1196	3.2.01.03.001	SALÁRIOS E ORDENADOS	0,00	1.471.436,94	49.466,14	1.421.970,80
1198	3.2.01.03.003	PREVIDÊNCIA SOCIAL	0,00	523.187,18	0,00	523.187,18
1199	3.2.01.03.004	FGTS	0,00	149.295,26	0,00	149.295,26
1200	3.2.01.03.005	DECIMO TERCEIRO SALÁRIO	0,00	195.202,34	54.518,84	140.683,50
1201	3.2.01.03.006	FÉRIAS	0,00	279.544,56	62.834,25	216.710,31
1202	3.2.01.03.007	ROUPAS PROFISSIONAIS	0,00	490,00	0,00	490,00
1203	3.2.01.03.008	CONDUÇÃO	0,00	7.413,70	4.698,15	2.715,55
1207	3.2.01.03.012	ASSISTÊNCIA MÉDICA E SOCIAL	0,00	4.996,22	1.374,78	3.621,44
1208	3.2.01.03.013	SEGURO DE VIDA EM GRUPO	0,00	19.075,49	0,00	19.075,49
1260	3.2.01.05	CUSTO PESSOAL SERVIÇOS	0,00	2.548,42	0,00	2.548,42
1261	3.2.01.05.003	PREVIDÊNCIA SOCIAL	0,00	2.548,42	0,00	2.548,42
1315	3.3	DESPESAS OPERACIONAIS	0,00	6.334.717,57	39.666,00	6.295.051,57
1316	3.3.01	DESPESAS COM VENDAS	0,00	3.673.380,55	8.446,33	3.664.934,22
1317	3.3.01.01	DESPESAS COM VENDAS	0,00	3.673.380,55	8.446,33	3.664.934,22
1318	3.3.01.01.001	SALÁRIOS E ORDENADOS	0,00	23.688,89	5.132,07	18.556,82
1320	3.3.01.01.003	PREVIDÊNCIA SOCIAL	0,00	7.976,94	0,00	7.976,94
1321	3.3.01.01.004	FGTS	0,00	1.980,73	0,00	1.980,73
1322	3.3.01.01.005	DECIMO TERCEIRO SALÁRIO	0,00	2.834,51	782,01	2.052,50
1323	3.3.01.01.006	FÉRIAS	0,00	3.863,69	1.946,26	1.917,43
1330	3.3.01.01.013	COMISSÕES	0,00	1.017.044,50	0,00	1.017.044,50
1335	3.3.01.01.018	FRETES	0,00	55.649,77	231,91	55.417,84
1336	3.3.01.01.019	VIAGENS E ESTADAS	0,00	3.875,52	0,00	3.875,52
1338	3.3.01.01.021	QUOTAS DE DEPRECIAÇÃO	0,00	2.015.849,16	0,00	2.015.849,16
1344	3.3.01.01.027	FEIRAS/EXPOSIÇÕES	0,00	140.129,49	0,00	140.129,49
1347	3.3.01.01.030	SERVIÇOS PRESTADOS POR TERCEIROS	0,00	300.950,68	0,00	300.950,68
1351	3.3.01.01.036	DESPESAS COM EXPORTAÇÃO	0,00	3.778,05	354,06	3.423,99
1355	3.3.01.01.038	CONCERTOS E REPAROS	0,00	5.900,00	0,00	5.900,00
1356	3.3.01.01.039	ROYALTIES	0,00	21.101,96	0,00	21.101,96
4740	3.3.01.01.051	BONIFICAÇÃO	0,00	68.756,66	0,00	68.756,66
1374	3.3.02	DESPESAS ADMINISTRATIVAS	0,00	2.427.169,85	30.071,42	2.397.098,43
1375	3.3.02.01	DESPESAS ADMINISTRATIVAS	0,00	2.427.169,85	30.071,42	2.397.098,43
1376	3.3.02.01.001	SALÁRIOS E ORDENADOS	0,00	265.104,55	1.661,18	263.443,37
1377	3.3.02.01.002	PRÓ-LABORE	0,00	300.000,00	0,00	300.000,00
1378	3.3.02.01.003	PREVIDÊNCIA SOCIAL	0,00	91.449,60	0,00	91.449,60
1379	3.3.02.01.004	PREVIDÊNCIA SOCIAL - ADM.	0,00	60.000,00	0,00	60.000,00
1380	3.3.02.01.005	FGTS	0,00	26.432,03	0,00	26.432,03
1381	3.3.02.01.006	DECIMO TERCEIRO SALÁRIO	0,00	34.534,28	9.565,08	24.969,20
1382	3.3.02.01.007	FÉRIAS	0,00	48.508,79	8.225,72	40.283,07
1385	3.3.02.01.010	ALIMENTAÇÃO	0,00	210.246,00	9.671,75	200.574,25
1388	3.3.02.01.013	ASSISTÊNCIA MÉDICA E SOCIAL	0,00	6.537,53	179,57	6.357,96
1393	3.3.02.01.018	PROPAGANDA	0,00	171.015,16	0,00	171.015,16
1396	3.3.02.01.021	DESPESAS COM VEÍCULOS	0,00	31.827,64	0,00	31.827,64
1397	3.3.02.01.022	QUOTAS DE DEPRECIAÇÃO	0,00	21.281,40	0,00	21.281,40
1400	3.3.02.01.025	MATERIAL ESCRITÓRIO	0,00	24.555,09	0,00	24.555,09
1404	3.3.02.01.029	DESPESAS POSTAIS	0,00	19.272,20	0,00	19.272,20
1406	3.3.02.01.031	SERVIÇOS PRESTADOS POR TERCEIROS	0,00	564.588,41	0,00	564.588,41
1407	3.3.02.01.032	DESPESAS DIVERSAS	0,00	1.693,90	0,00	1.693,90
1408	3.3.02.01.033	PRÊMIOS DE SEGUROS	0,00	6.689,37	568,12	6.091,25
1409	3.3.02.01.034	MATERIAL DE CONSUMO	0,00	36,90	0,00	36,90
1410	3.3.02.01.035	COMBUSTÍVEIS E LUBRIFICANTES	0,00	9.230,38	0,00	9.230,38
1411	3.3.02.01.036	MATERIAL DE SEGURANÇA	0,00	4.263,84	0,00	4.263,84
1413	3.3.02.01.038	BENS DE VALORES IRRELEVANTES	0,00	12.426,34	0,00	12.426,34
1414	3.3.02.01.039	CONCERTOS E REPAROS DE MAQS. E EQUIP.	0,00	45.177,70	0,00	45.177,70
1416	3.3.02.01.041	INFORMATICA	0,00	150.334,21	0,00	150.334,21
1417	3.3.02.01.042	MATERIAL DE LIMPEZA	0,00	16.137,19	0,00	16.137,19
1418	3.3.02.01.043	ASSISTÊNCIA CONTÁBIL E FISCAL	0,00	76.049,75	0,00	76.049,75
1419	3.3.02.01.044	ASSISTÊNCIA JURÍDICA	0,00	154.813,00	0,00	154.813,00
1421	3.3.02.01.046	MENSALIDADE DE ASSOCIAÇÕES	0,00	61.430,98	0,00	61.430,98
1425	3.3.02.01.050	CONCERTOS E REPAROS DE EDIFICAÇÕES	0,00	18.701,11	0,00	18.701,11
1426	3.3.02.01.051	DESPESAS COM CARTÓRIO	0,00	4.373,36	0,00	4.373,36

C.N.P.J.: 84.431.881/0001-95
Período: 01/01/2021 - 31/12/2021

BALANCETE

Código	Classificação	Descrição da conta	Saldo Anterior	Débito	Crédito	Saldo Atual
1427	3.3.02.01.052	PRESENTES E BRINDES	0,00	489,14	0,00	489,14
1434	3.3.03	DESPESAS FINANCEIRAS	0,00	229.744,98	1.148,25	228.596,73
1435	3.3.03.01	DESPESAS FINANCEIRAS	0,00	229.744,98	0,00	229.744,98
1436	3.3.03.01.001	JUROS PASSIVOS	0,00	14.092,20	0,00	14.092,20
1439	3.3.03.01.004	DESPESAS BANCÁRIAS	0,00	47.358,45	0,00	47.358,45
1444	3.3.03.01.009	DESPESA C/DESC.TÍTULOS	0,00	168.294,33	0,00	168.294,33
1450	3.3.03.02	(-) RECEITAS FINANCEIRAS	0,00	0,00	1.148,25	(1.148,25)
1451	3.3.03.02.001	JUROS RECEBIDOS	0,00	0,00	413,12	(413,12)
1452	3.3.03.02.002	DESCONTOS OBTIDOS	0,00	0,00	512,91	(512,91)
1453	3.3.03.02.003	JUROS S/APLICAÇÃO	0,00	0,00	222,22	(222,22)
1461	3.3.04	DESPESAS TRIBUTARIAS	0,00	4.422,19	0,00	4.422,19
1462	3.3.04.01	DESPESAS TRIBUTÁRIAS	0,00	4.422,19	0,00	4.422,19
1467	3.3.04.01.005	IMPOSTOS E TAXAS	0,00	4.422,19	0,00	4.422,19
2401	3.4	OUTRAS RECEITAS E DESPESAS	0,00	1.525.236,20	2.640,45	1.522.595,75
2402	3.4.01	OUTRAS RECEITAS E DESPESAS	0,00	1.525.236,20	2.640,45	1.522.595,75
2440	3.4.01.03	DESPESAS NÃO DEDUTÍVEIS	0,00	1.525.236,20	2.640,45	1.522.595,75
2447	3.4.01.03.007	OUTRAS DESPESAS NÃO DEDUTÍVEIS	0,00	1.525.236,20	2.640,45	1.522.595,75

RESUMO DO BALANCETE

ATIVO	86.402.477,160	57.653.770,78	59.684.668,38	84.371.579,560
PASSIVO	86.402.477,160	27.038.570,17	28.261.693,51	87.625.600,500
RESULTADO	0,00	29.813.873,44	26.559.852,50	3.254.020,940
CONTAS DEVEDORAS	0,00	84.692.346,95	87.946.361,89	3.254.020,940
CONTAS CREDORAS	0,00	29.813.873,44	26.559.852,50	3.254.020,940
RESULTADO DO MES	0,00	0,00	-3.254.020,94	3.254.020,940
RESULTADO DO EXERCÍCIO	0,00	0,00	-3.254.020,94	3.254.020,940

ROBERTO MANNES
SÓCIO
CPF: 443.888.539-68

Noeli Jussara Meurer
NOELI JUSSARÁ MEURER
Reg. no CRC - SC sob o No. 035245/O-4
CPF: 056.873.399-14

Evento 105

Evento:

PETICAO

Data:

20/06/2022 09:25:38

Usuário:

SC009022 - GILSON AMILTON SGROTT - ADVOGADO

Processo:

0801136-87.2014.8.24.0026/SC

Sequência Evento:

105



OAB/SC 9022

Centro Empresarial João Dionísio Vechi
Rua Felipe Schmidt, 31 - 3º Andar/Sala 302 - Centro
CEP 88.350-075 - Brusque/SC - Fone/FAX: 47 3044-7005
gsgrott@terra.com.br - www.gilsonsgrott.com.br

RELATÓRIO DO ADMINISTRADOR JUDICIAL

RELATIVO AS ATIVIDADES DO DEVEDOR - JANEIRO DE 2022





Gilson A. Sgrott
ADVOCADO

OAB/SC 9022

Centro Empresarial João Dionísio Vechi
Rua Felipe Schmidt, 31 - 3º Andar/Sala 302 - Centro
CEP 88.350-075 - Brusque/SC - Fone/FAX: 47 3044-7005
esgrott@terra.com.br - www.gilsonsgrott.com.br

1. DA EMPRESA

O grupo Mannes, é formado pelas empresas Mannes Ltda e BM empreendimento e participações S/A, é uma empresa de característica familiar com mais de 30 anos.

A atividade encontra-se concentrada na Rod. BR-280, km 58,5, 89270 000 Guarimir, Santa Catarina, Brasil.

Tem como principal atividade a produção de colchões e estofados, sendo que após a venda UPI-colchões, em abril de 2019, a atividade ficou restrita a produção de estofados.

O quadro de Credores Concursais da Mannes LTDA é composto por 1249 credores divididos em 3 (três) classes, cujos créditos totalizam R\$ 77.808.605,77, distribuídos da seguinte forma:

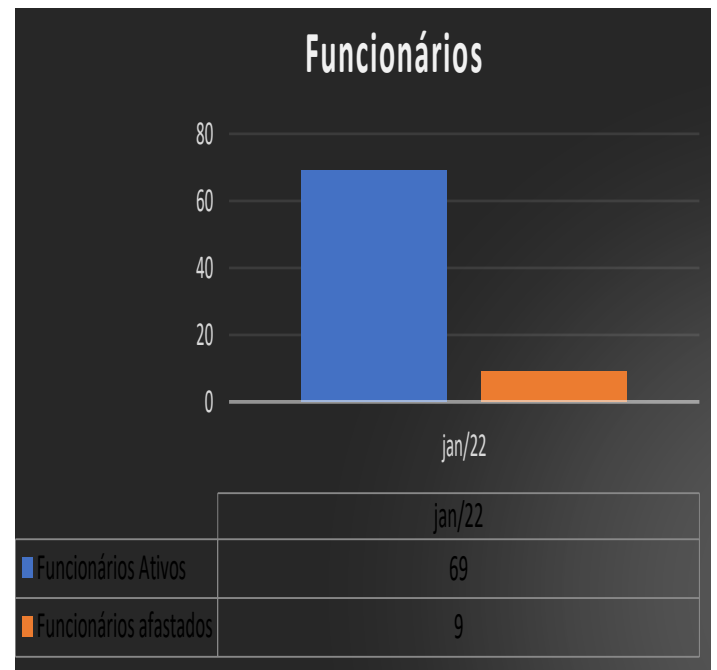
Nº	CLASSE	VALOR
775	CLASSE I - CREDITORES TRABALHISTAS	4.233.560,14
3	CLASSE II - CREDITORES GARANTIA REAL	9.440.563,78
471	CLASSE III - QUIROGRAFÁRIOS	64.134.481,85
	TOTAIS	

Diante desse quadro não restou outra saída para a empresa a não ser ingressar com o pedido de recuperação judicial em juiz para buscar seu soerguimento e conseguir cumprir com sua função social.

2. Do Setor de Pessoal

A fim de atender ao princípio *manutenção do emprego dos trabalhadores*, está sendo fiscalizado o Setor de RH, para conhecimento da atual situação dos funcionários da Recuperanda.

No mês em análise, constatou-se o seguinte número de funcionários:



Tipo documento: **CAPA PROCESSO**

Evento: **abertura**

PROCESSO

Nº 0801136-87.2014.8.24.0026

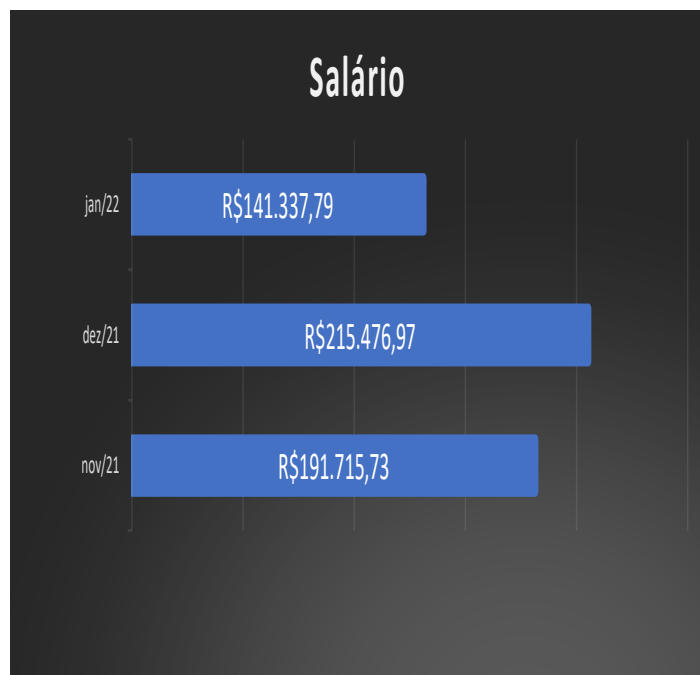


Gilson A. Sgrott
ADVOCADO

OAB/SC 9022

Centro Empresarial João Dionísio Vechi
Rua Felipe Schmidt, 31 - 3º Andar/Sala 302 - Centro
CEP 88.350-075 - Brusque/SC - Fone/FAX: 47 3044-7005
gsgrrott@terra.com.br - www.gilsonsgrott.com.br

Quanto aos salários, temos os seguintes pagamentos, estando devidamente QUITADOS, sendo:

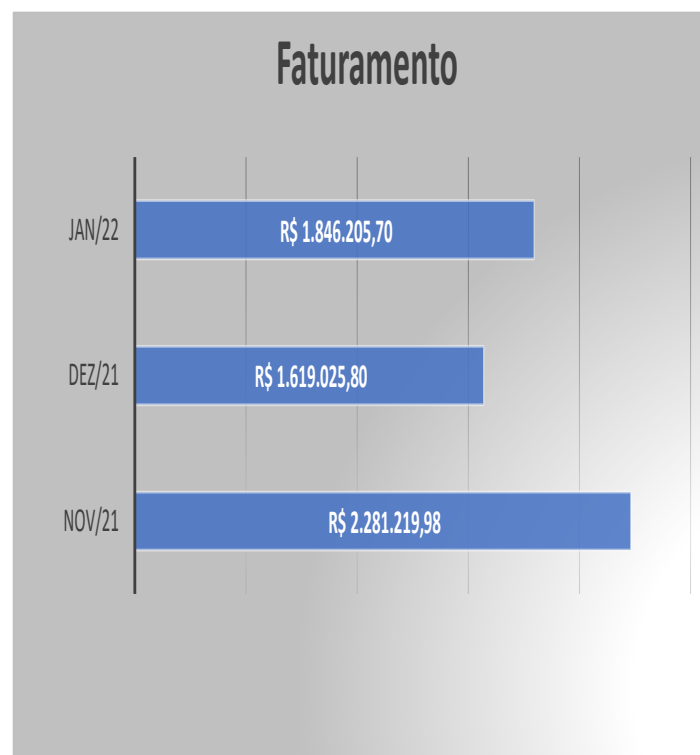


5. Da Atividade

Objetivando verificar se a empresa também atende ao princípio da *manutenção da fonte produtora* - verificou-se o setor de produção/serviço da Recuperanda.

Na análise realizada juntamente com o perito técnico e equipe, constatou-se que a Recuperanda se encontra em TOTAL FUNCIONAMENTO na área de produção de estofados.

Comprovando-se a continuidade da atividade, apresenta-se o seguinte faturamento¹:



¹ Relatório elaborada com base nos Balanços informados até a presente data.



OAB/SC 9022

Centro Empresarial João Dionísio Vechi
Rua Felipe Schmidt, 31 - 3º Andar/Sala 302 - Centro
CEP 88.350-075 - Brusque/SC - Fone/FAX: 47 3044-7005
esgrott@terra.com.br - www.gilsonsgrott.com.br

7. Dos Tributos e Contribuições

Informa que assim se apresenta as obrigações tributárias atualmente:

- FGTS - Quitado
- INSS retido - Não quitado
- INSS - Não quitado
- IR - Não quitado
- ICMS - Não quitado
- PIS - Não quitado
- COFINS - Não quitado

contabilmente falando, que se a empresa vendesse todo o seu patrimônio, ainda assim ficaria devendo tal valor) no valor total de R\$ 114.415.270,82. A empresa tem um ATIVO CIRCULANTE (que é uma referência aos bens e direitos que podem ser convertidos em dinheiro em curto prazo. Os ativos que podem ser considerados como circulantes incluem: dinheiro em caixa, conta movimento em banco, aplicações financeiras, contas a receber, estoques, despesas antecipadas, numerário em caixa, depósito bancário, mercadorias, matérias-primas e títulos) no valor de R\$ 22.416.129,86 e um ATIVO TOTAL (O Ativo Total compreende os bens e direitos da companhia, expressos em moeda local) de R\$ 84.184.770,38.

8. ANÁLISE CONTÁBIL SOBRE O BALANÇO DO MÊS DE

JANEIRO/2022

No balancete entregue pela empresa, referente ao mês, apresenta um prejuízo de R\$ 104.566,77. O valor do lucro operacional foi de R\$ 597.473,04. A diferença entre o resultado operacional e o resultado da empresa, é dividido em parte às despesas financeiras que acumuladamente no ano, totalizam o valor de R\$ 6.317,42. O Passivo está a Descoberto (que significa,

Silvio Ganesini
CPF: 528.302.849-68
CRC/SC: 013782-0-9
CRA/SC: 25797



OAB/SC 9022

Centro Empresarial João Dionísio Vechi
Rua Felipe Schmidt, 31 - 3º Andar/Sala 302 - Centro
CEP 88.350-075 - Brusque/SC - Fone/FAX: 47 3044-7005
gsgrott@terra.com.br - www.gilsonsgrott.com.br

9. FORMAS DE COMUNICAÇÃO COM O PROCESSO E O

ADMINISTRADOR JUDICIAL

Visando a transparência e auxiliar os credores o site do administrador judicial possui documentos que podem ser usados como modelo para pedidos de habilitação/impugnação, bem como possui canal onde o interessado pode encaminhar a sua dúvida através do site.

Bem como, poderão está encaminhando os documentos para participarem da assembleia geral de credores.

Este administrador Judicial possui os seguintes acessos de comunicação virtual para outros esclarecimentos necessários:

- www.gilsonsgrott.com.br
- gsgrott@terra.com.br
- gabriel-edu@hotmail.com
- [@admjudicialgilsonsgrott](https://www.instagram.com/admjudicialgilsonsgrott)
- (47) 3044-7005 (Dr. Gilson ou Dr. Gabriel)

10. DO CUMPRIMENTO DO PLANO

A empresa Recuperanda teve aprovado o plano no ano de 2014, que constituía em pagamentos periódicos aos credores, porém foi modificado por planos alternativos analisados e aprovados no ano 2016 e no ano 2018.

Sua principal alteração ocorreu no ano de 2018 no qual previu a criação da UPI-colchões, alienada mediante ato público em abril de 2019 e restando assim a forma de pagamento aos credores:

Credores concursal:

Forma: na forma do artigo 83, principiando pelos trabalhistas

Origem dos valores: R\$2.000.000,00 (mais juros e correção) já depositados pela Recuperanda, a serem acrescidos do resultado da venda dos bens imóveis não operacionais.

Momento: após a venda dos bens operacionais.

Credores extraconcursal:



OAB/SC 9022

Centro Empresarial João Dionísio Vechi
Rua Felipe Schmidt, 31 - 3º Andar/Sala 302 - Centro
CEP 88.350-075 - Brusque/SC - Fone/FAX: 47 3044-7005
gsgrott@terra.com.br - www.gilsonsgrott.com.br

Forma: na forma do artigo 83, principiando pelos
trabalhistas

Origem dos valores: Saldo decorrente da venda da UPI-
Colchões

Momento: aguardando decisão judicial para liberação.

DO PEDIDO

Ante o exposto, vem com o devido acato perante

V.Exa. requerer:

a) o recebimento do relatório de atividades do
Devedor, do mês de **Janeiro/2022**;

b) seja, após a devida análise julgado bom e
aprovado.

Nestes Termos,

É o Relatório.

Guaramirim, 26 de fevereiro de 2022.

GILSON AMILTON SGROTT

ADVOGADO - OAB/SC. 9022

Administrador Judicial - Trans. Telles

Rol de Documentos em Anexo.

Anexo I - Balanço

BALANCETE

Código	Classificação	Descrição da conta	Saldo Anterior	Débito	Crédito	Saldo Atual
1	1	ATIVO	84.354.913,13	5.381.743,61	5.551.886,36	84.184.770,38
2	1.1	ATIVO CIRCULANTE	22.416.511,73	5.381.743,61	5.382.125,48	22.416.129,86
3	1.1.01	DISPONIVEL	39.141,74	1.623.734,07	1.611.141,48	51.734,33
4	1.1.01.01	CAIXAS	36.469,77	10.645,95	9.153,88	37.961,84
5	1.1.01.01.001	CAIXA GERAL	36.469,77	10.645,95	9.153,88	37.961,84
34	1.1.01.02	BANCOS CONTA MOVIMENTO	1,00	1.583.913,40	1.583.913,40	1,00
36	1.1.01.02.002	BRADESCO	1,00	1.583.913,40	1.583.913,40	1,00
86	1.1.01.04	BANCOS CONTA APLICAÇÕES	2.670,97	29.174,72	18.074,20	13.771,49
88	1.1.01.04.002	BRADESCO	2.670,97	29.174,72	18.074,20	13.771,49
140	1.1.02	REALIZÁVEL NO EXERCÍCIO	10.947.096,83	2.332.987,03	2.379.079,19	10.901.004,67
141	1.1.02.01	CLIENTES	16.258.988,51	2.056.392,19	2.071.366,15	16.244.014,55
142	1.1.02.01.001	DUPLICATAS A RECEBER	16.258.988,51	1.713.211,53	1.728.185,49	16.244.014,55
4609	1.1.02.01.002	DUPLICATAS A RECEBER - M. EXTERNO	0,00	343.180,66	343.180,66	0,00
155	1.1.02.02	(-) TÍTULOS DESCONTADOS	(5.374.801,71)	0,00	0,00	(5.374.801,71)
174	1.1.02.02.019	PROVISÃO VALORES DUVIDOSOS	(5.374.801,71)	0,00	0,00	(5.374.801,71)
185	1.1.02.03	OUTROS REALIZÁVEIS	62.502,42	39.300,99	74.590,19	27.213,22
186	1.1.02.03.001	ADIANTAMENTO A FORNECEDORES - NACIONAIS	44.389,86	31.973,62	51.199,10	25.164,38
188	1.1.02.03.003	ADIANTAMENTO DE EMPREGADOS	0,00	2.113,66	2.113,66	0,00
192	1.1.02.03.007	ADIANTAMENTO DE FÉRIAS S/PERÍODO	18.112,56	5.213,71	21.277,43	2.048,84
208	1.1.02.04	IMPOSTOS A RECUPERAR	407,61	237.293,85	233.122,85	4.578,61
216	1.1.02.04.008	COFINS NÃO-CUMULATIVO	0,02	85.460,34	82.033,35	3.427,01
217	1.1.02.04.009	PIS NÃO-CUMULATIVO	0,01	18.553,88	17.809,87	744,02
218	1.1.02.04.010	ICMS A RECUPERAR	203,79	109.653,99	109.653,99	203,79
222	1.1.02.04.014	IPI A RECUPERAR	0,00	23.625,64	23.625,64	0,00
4613	1.1.02.04.061	ICMS S/ ATIVO	203,79	0,00	0,00	203,79
280	1.1.04	ESTOQUES	1.391.904,81	1.425.022,51	1.391.904,81	1.425.022,51
281	1.1.04.01	ESTOQUES - MATRIZ	1.391.904,81	1.425.022,51	1.391.904,81	1.425.022,51
5018	1.1.04.01.014	MATERIA PRIMA	1.224.585,87	1.168.233,07	1.224.585,87	1.168.233,07
5020	1.1.04.01.015	PRODUTOS ACABADOS	167.318,94	256.789,44	167.318,94	256.789,44
4770	1.1.07	SALDOS ANTERIORES - 30/04/2019	10.038.368,35	0,00	0,00	10.038.368,35
4771	1.1.07.01	SALDOS ANTERIORES - 30/04/2019	10.038.368,35	0,00	0,00	10.038.368,35
4772	1.1.07.01.001	SALDOS ANTERIORES - 30/04/2019	10.038.368,35	0,00	0,00	10.038.368,35
350	1.2	ATIVO NÃO CIRCULANTE	61.938.401,40	0,00	169.760,88	61.768.640,52
351	1.2.01	REALIZAVEL A LONGO PRAZO	25.318.288,47	0,00	0,00	25.318.288,47
4827	1.2.01.06	SALDO ANTERIOR - 30/04/2019	25.318.288,47	0,00	0,00	25.318.288,47
4922	1.2.01.06.001	SALDO ANTERIOR - 30/04/2019	25.318.288,47	0,00	0,00	25.318.288,47
416	1.2.03	INVESTIMENTOS	2.794,57	0,00	0,00	2.794,57
417	1.2.03.01	INVESTIMENTOS	2.794,57	0,00	0,00	2.794,57
4754	1.2.03.01.013	VIACREDI - COTAS DE CAPITAL	2.794,57	0,00	0,00	2.794,57
435	1.2.04	ATIVO IMOBILIZADO	36.515.698,32	0,00	167.987,43	36.347.710,89
445	1.2.04.02	IMÓVEIS	42.449.201,28	0,00	0,00	42.449.201,28
446	1.2.04.02.001	TERRENOS	21.813.472,75	0,00	0,00	21.813.472,75
447	1.2.04.02.002	EDIFICAÇÕES	20.635.728,53	0,00	0,00	20.635.728,53
460	1.2.04.03	VEÍCULOS	3.294.657,18	0,00	0,00	3.294.657,18
461	1.2.04.03.001	VEÍCULOS	3.294.657,18	0,00	0,00	3.294.657,18
470	1.2.04.04	OUTRAS IMOBILIZAÇÕES	13.643.554,13	0,00	0,00	13.643.554,13
471	1.2.04.04.001	MAQUINAS E EQUIPAMENTOS	11.331.017,60	0,00	0,00	11.331.017,60
472	1.2.04.04.002	MÓVEIS E UTENSÍLIOS	581.969,21	0,00	0,00	581.969,21
480	1.2.04.04.010	COMPUTADORES E SISTEMAS	1.228.975,08	0,00	0,00	1.228.975,08
482	1.2.04.04.012	INSTALAÇÕES	321.505,47	0,00	0,00	321.505,47
4635	1.2.04.04.032	REFLORESTAMENTO	3.657,56	0,00	0,00	3.657,56
4636	1.2.04.04.033	RESERVAS FLORESTAIS	176.429,21	0,00	0,00	176.429,21
510	1.2.04.15	(-) DEPRECIACÕES ACUMULADAS	(22.871.714,27)	0,00	167.987,43	(23.039.701,70)
513	1.2.04.15.003	(-) S/ EDIFICAÇÕES	(7.432.748,39)	0,00	68.785,76	(7.501.534,15)
514	1.2.04.15.004	(-) S/VEÍCULOS	(3.294.657,18)	0,00	0,00	(3.294.657,18)
520	1.2.04.15.010	(-) S/MAQUINAS E EQUIPAMENTOS	(9.914.596,33)	0,00	94.009,21	(10.008.605,54)
521	1.2.04.15.011	(-) S/MÓVEIS E UTENSÍLIOS	(553.045,54)	0,00	4.849,74	(557.895,28)
524	1.2.04.15.014	(-) S/COMPUTADORES E SISTEMAS	(1.218.045,54)	0,00	342,72	(1.218.388,26)
526	1.2.04.15.016	(-) S/INSTALAÇÕES	(321.505,47)	0,00	0,00	(321.505,47)
527	1.2.04.15.017	(-) S/ REFLORESTAMENTO	(280,96)	0,00	0,00	(280,96)
528	1.2.04.15.018	(-) S/ RESERVAS FLORESTAIS	(136.834,86)	0,00	0,00	(136.834,86)
581	1.2.05	INTANGÍVEIS	101.620,04	0,00	1.773,45	99.846,59
582	1.2.05.01	BENS INTANGÍVEIS	1.764.405,90	0,00	0,00	1.764.405,90
583	1.2.05.01.001	MARCAS E PATENTE	45.164,87	0,00	0,00	45.164,87
584	1.2.05.01.002	SOFTWARE	1.719.241,03	0,00	0,00	1.719.241,03
590	1.2.05.02	AMORTIZAÇÃO	(1.662.785,86)	0,00	1.773,45	(1.664.559,31)
592	1.2.05.02.002	(-) AMORTIZAÇÃO SOFTWARE	(1.662.785,86)	0,00	1.773,45	(1.664.559,31)
600	2	PASSIVO	84.354.913,13	2.128.327,23	2.062.751,25	84.289.337,15
601	2.1	PASSIVO CIRCULANTE	78.696.390,42	2.128.327,23	2.062.751,25	78.630.814,44
602	2.1.01	OBRIGAÇÕES A CURTO PRAZO	78.696.390,42	2.128.327,23	2.062.751,25	78.630.814,44
603	2.1.01.01	OBRIGAÇÕES OPERACIONAIS	830.745,47	1.034.831,92	1.290.258,67	1.086.172,22

BALANCETE

Código	Classificação	Descrição da conta	Saldo Anterior	Débito	Crédito	Saldo Atual
605	2.1.01.01.001	FORNECEDORES ABERTOS	830.745,47	1.034.831,92	1.290.258,67	1.086.172,22
615	2.1.01.02	OBRIGAÇÕES SOCIAIS E TRABALHISTAS	3.798.908,43	255.653,72	330.649,06	3.873.903,77
616	2.1.01.02.001	SALÁRIOS E ORDENADOS A PAGAR	114.193,78	164.817,12	168.564,33	117.940,99
617	2.1.01.02.002	PRÓ-LABORE A PAGAR	0,00	25.000,00	25.000,00	0,00
618	2.1.01.02.003	I.N.S.S. A RECOLHER S/FOLHA PGTO.	2.561.996,47	2.917,69	69.270,24	2.628.349,02
619	2.1.01.02.004	I.N.S.S. A RECOLHER S/SERVIÇOS	4.319,57	0,00	18,70	4.338,27
620	2.1.01.02.005	F.G.T.S. A RECOLHER	343.509,97	23.855,05	14.299,42	333.954,34
621	2.1.01.02.006	I.R.R.F. A RECOLHER S/FOLHA PGTO.	491.616,58	0,00	7.316,77	498.933,35
622	2.1.01.02.007	CONTRIBUIÇÃO SINDICAL A RECOLHER	1.188,04	1.254,24	948,47	882,27
623	2.1.01.02.008	DÉCIMO TERCEIRO A PAGAR	0,00	887,89	17.692,74	16.804,85
624	2.1.01.02.009	FÉRIAS A PAGAR	282.084,02	36.921,73	27.538,39	272.700,68
632	2.1.01.03	OBRIGAÇÕES TRIBUTÁRIAS	3.666.682,20	233.603,46	300.926,27	3.734.005,01
633	2.1.01.03.001	PIS S/FATURAMENTO A RECOLHER	222.421,55	17.809,87	17.809,87	222.421,55
634	2.1.01.03.002	COFINS A RECOLHER	1.024.513,22	82.033,35	82.033,35	1.024.513,22
637	2.1.01.03.005	I.R.R.F. A RECOLHER S/SERVIÇOS	29.783,24	0,00	972,84	30.756,08
638	2.1.01.03.006	I.C.M.S. A RECOLHER	2.002.091,00	110.134,60	128.892,27	2.020.848,67
639	2.1.01.03.007	I.P.I. A RECOLHER	333.591,37	23.625,64	70.644,90	380.610,63
640	2.1.01.03.008	I.S.S. A RECOLHER	147,11	0,00	0,00	147,11
644	2.1.01.03.012	RETENCAO ISS A RECOLHER	4,11	0,00	0,00	4,11
645	2.1.01.03.013	RETENÇÃO PIS/COFINS/CSLL	54.130,60	0,00	573,04	54.703,64
670	2.1.01.05	CONTAS A PAGAR	5.248.474,46	102.162,15	97.784,14	5.244.096,45
671	2.1.01.05.001	ENERGIA ELÉTRICA A PAGAR	79.124,39	79.124,39	68.700,21	68.700,21
672	2.1.01.05.002	TELEFONE A PAGAR	154,80	3.581,93	4.227,68	800,55
680	2.1.01.05.010	ANTECIPAÇÕES	156.144,85	0,00	5.499,58	161.644,43
681	2.1.01.05.011	C/C DIRETORES	642.729,44	19.077,17	18.429,16	642.081,43
682	2.1.01.05.012	CONTA EMPREGADOS	0,00	378,66	927,51	548,85
688	2.1.01.05.018	RESCISÕES A PAGAR	265.770,67	0,00	0,00	265.770,67
4647	2.1.01.05.024	CBR MANNES TRANSPORTES (PC)	52.727,69	0,00	0,00	52.727,69
696	2.1.01.05.030	ADMINISTRADOR JUDICIAL	4.051.822,62	0,00	0,00	4.051.822,62
695	2.1.01.06	EMPRÉSTIMOS BANCÁRIOS	460.804,25	254.787,05	43.133,11	249.150,31
4983	2.1.01.06.015	TITULOS DESCONTADOS GOL SECURITIZADORA	59.461,56	32.225,88	18.161,73	45.397,41
4984	2.1.01.06.016	TITULOS DESCONTADOS MATRIZ FUNDO DE INVESTIMENT	293.832,11	158.846,40	24.971,38	159.957,09
4987	2.1.01.06.019	TITULOS DESCONTADOS ALLSEC	107.510,58	63.714,77	0,00	43.795,81
950	2.1.01.09	RECEITAS DIFERIDAS	0,00	247.288,93	0,00	(247.288,93)
952	2.1.01.09.001	RECEITA DIFERIDA - VENDA ENTREGA FUTURA	0,00	247.288,93	0,00	(247.288,93)
4839	2.1.01.10	SALDO ANTERIOR - 30/04/2019	64.690.775,61	0,00	0,00	64.690.775,61
4840	2.1.01.10.001	SALDO ANTEIOR - 30/04/2019	64.690.775,61	0,00	0,00	64.690.775,61
775	2.2	PASSIVO NÃO CIRCULANTE	120.073.793,53	0,00	0,00	120.073.793,53
876	2.2.03	CREDORES RECUPERAÇÃO JUDICIAL	(19.657,02)	0,00	0,00	(19.657,02)
4674	2.2.03.03	TRABALHISTAS	(19.657,02)	0,00	0,00	(19.657,02)
4675	2.2.03.03.001	AÇÃO TRABALHISTA	(19.657,02)	0,00	0,00	(19.657,02)
4918	2.2.05	SALDO ANTERIOR - 30/04/2019	120.093.450,55	0,00	0,00	120.093.450,55
4872	2.2.05.01	SALDO ANTERIOR - 30/04/2019	120.093.450,55	0,00	0,00	120.093.450,55
4873	2.2.05.01.001	SALDO ANTERIOR - 30/04/2019	120.093.450,55	0,00	0,00	120.093.450,55
900	2.5	PATRIMÔNIO LÍQUIDO	(114.415.270,82)	0,00	0,00	(114.415.270,82)
901	2.5.01	CAPITAL SOCIAL	5.956.217,00	0,00	0,00	5.956.217,00
902	2.5.01.01	CAPITAL SOCIAL	5.956.217,00	0,00	0,00	5.956.217,00
903	2.5.01.01.001	CAPITAL SOCIAL REALIZADO	5.956.217,00	0,00	0,00	5.956.217,00
2779	2.5.07	PREJUÍZOS ACUMULADOS	(116.438.252,18)	0,00	0,00	(116.438.252,18)
2780	2.5.07.01	PREJUÍZOS ACUMULADOS	(116.438.252,18)	0,00	0,00	(116.438.252,18)
936	2.5.07.01.001	PREJUÍZOS ACUMULADOS	(116.438.252,18)	0,00	0,00	(116.438.252,18)
940	2.5.09	AJUSTE DE AVALIAÇÃO PATRIMONIAL	13.473.799,95	0,00	0,00	13.473.799,95
5021	2.5.09.01	AJUSTE AVALIAÇÃO PATRIMONIAL	13.473.799,95	0,00	0,00	13.473.799,95
941	2.5.09.01.001	AAP-AJUSTE DE AVALIAÇÃO PATRIMONIAL	13.473.799,95	0,00	0,00	13.473.799,95
2783	2.5.8	AJUSTES DE EXERCÍCIOS ANTERIORES	(17.407.035,59)	0,00	0,00	(17.407.035,59)
2784	2.5.80.1	AJUSTES DE EXERCICIOS ANTERIORES	(17.407.035,59)	0,00	0,00	(17.407.035,59)
938	2.5.80.10.01	AJUSTES DE EXERCÍCIOS ANTERIORES	(17.407.035,59)	0,00	0,00	(17.407.035,59)
1000	3	RESULTADO	0,00	3.802.526,77	3.697.960,00	104.566,77
1001	3.1	RECEITAS	0,00	319.182,94	1.939.014,64	(1.619.831,70)
1002	3.1.01	RECEITAS OPERACIONAIS	0,00	70.515,82	1.935.029,08	(1.864.513,26)
1003	3.1.01.01	RECEITA BRUTA	0,00	70.515,82	1.935.029,08	(1.864.513,26)
1004	3.1.01.01.001	VENDA PRODUTOS	0,00	70.515,82	1.591.848,42	(1.521.332,60)
1020	3.1.01.01.017	EXPORTAÇÃO DE PRODUTOS	0,00	0,00	343.180,66	(343.180,66)
1060	3.1.02	(-) DEDUÇÕES DA RECEITA BRUTA	0,00	248.667,12	3.985,56	244.681,56
1061	3.1.02.01	DEVOLUÇÕES E ABATIMENTOS	0,00	20.895,49	1.401,98	19.493,51
1062	3.1.02.01.001	DEVOLUÇÃO DE PRODUTOS	0,00	20.895,49	1.401,98	19.493,51
1080	3.1.02.02	IMPOSTOS S/VENDAS E SERVIÇOS	0,00	227.771,63	2.583,58	225.188,05
1081	3.1.02.02.001	ICMS S/ VENDAS	0,00	127.928,41	859,98	127.068,43
1094	3.1.02.02.014	PIS S/ VENDAS	0,00	17.809,87	307,45	17.502,42
1095	3.1.02.02.015	COFINS S/ VENDAS	0,00	82.033,35	1.416,15	80.617,20
1121	3.2	CUSTOS	0,00	2.776.743,09	1.754.384,43	1.022.358,66
1122	3.2.01	CUSTOS IND./COM./SERVIÇOS	0,00	2.776.743,09	1.754.384,43	1.022.358,66
1123	3.2.01.01	CUSTO DOS PRODUTOS VENDIDOS	0,00	2.437.820,81	1.652.252,51	785.568,30

C.N.P.J.: 84.431.881/0001-95

Período: 01/01/2022 - 31/01/2022

BALANCETE

Código	Classificação	Descrição da conta	Saldo Anterior	Débito	Crédito	Saldo Atual
1124	3.2.01.01.001	E.I. ESTOQUES	0,00	1.224.585,87	0,00	1.224.585,87
1128	3.2.01.01.005	E.I. PRODUTOS ACABADOS	0,00	167.318,94	0,00	167.318,94
1129	3.2.01.01.006	COMPRAS DE MATERIA PRIMA	0,00	1.003.810,88	113.249,97	890.560,91
1131	3.2.01.01.008	FRETES E CARRETOS	0,00	12.341,93	1.041,87	11.300,06
1133	3.2.01.01.010	INDUSTRIALIZAÇÃO POR TERCEIROS	0,00	29.150,86	0,00	29.150,86
1137	3.2.01.01.014	(-) DEVOLUÇÃO DE COMPRAS	0,00	0,00	4.005,15	(4.005,15)
1143	3.2.01.01.020	(-) E.F. MATERIA PRIMA	0,00	0,00	1.168.233,07	(1.168.233,07)
1147	3.2.01.01.024	(-) E.F. PRODUTOS ACABADOS	0,00	0,00	256.789,44	(256.789,44)
1148	3.2.01.01.025	(-) PIS NÃO CUMULATIVO	0,00	0,00	18.246,43	(18.246,43)
1149	3.2.01.01.026	(-) COFINS NÃO CUMULATIVO	0,00	0,00	84.044,19	(84.044,19)
1150	3.2.01.01.027	ICMS/IIPI S/ REMESSAS DIVERSAS	0,00	612,33	92,54	519,79
4698	3.2.01.01.034	(-) CREDITO COMPRA DE SIMPLES NACIONAL	0,00	0,00	2.917,60	(2.917,60)
4741	3.2.01.01.035	(-) BONIFICAÇÃO	0,00	0,00	3.632,25	(3.632,25)
1160	3.2.01.02	DESPESAS DIVERSAS DE PRODUÇÃO	0,00	132.749,08	84.778,92	47.970,16
1162	3.2.01.02.002	ENERGIA ELÉTRICA	0,00	68.700,21	84.778,92	(16.078,71)
1163	3.2.01.02.003	ÁGUA	0,00	454,51	0,00	454,51
1164	3.2.01.02.004	TELEFONE	0,00	3.448,68	0,00	3.448,68
1169	3.2.01.02.009	ALUGUEIS	0,00	50.000,00	0,00	50.000,00
1171	3.2.01.02.011	MATERIAL DE SEGURANÇA	0,00	192,78	0,00	192,78
1178	3.2.01.02.018	MATERIAL DE CONSUMO	0,00	9.511,78	0,00	9.511,78
1183	3.2.01.02.023	DESPESAS COM IMPORTAÇÃO	0,00	441,12	0,00	441,12
1195	3.2.01.03	CUSTO PESSOAL PRODUÇÃO	0,00	204.468,99	17.353,00	187.115,99
1196	3.2.01.03.001	SALÁRIOS E ORDENADOS	0,00	114.116,58	6.426,94	107.689,64
1198	3.2.01.03.003	PREVIDÊNCIA SOCIAL	0,00	39.579,12	0,00	39.579,12
1199	3.2.01.03.004	FGTS	0,00	11.050,11	0,00	11.050,11
1200	3.2.01.03.005	DECIMO TERCEIRO SALÁRIO	0,00	14.428,67	48,22	14.380,45
1201	3.2.01.03.006	FÉRIAS	0,00	22.565,03	9.703,69	12.861,34
1203	3.2.01.03.008	CONDUÇÃO	0,00	700,00	643,22	56,78
1208	3.2.01.03.013	SEGURO DE VIDA EM GRUPO	0,00	2.029,48	530,93	1.498,55
1260	3.2.01.05	CUSTO PESSOAL SERVIÇOS	0,00	1.704,21	0,00	1.704,21
1263	3.2.01.05.003	PREVIDÊNCIA SOCIAL	0,00	1.704,21	0,00	1.704,21
1315	3.3	DESPESAS OPERACIONAIS	0,00	605.259,11	3.007,26	602.251,85
1316	3.3.01	DESPESAS COM VENDAS	0,00	373.333,18	112,72	373.220,46
1317	3.3.01.01	DESPESAS COM VENDAS	0,00	373.333,18	112,72	373.220,46
1318	3.3.01.01.001	SALÁRIOS E ORDENADOS	0,00	1.773,33	47,14	1.726,19
1320	3.3.01.01.003	PREVIDÊNCIA SOCIAL	0,00	580,24	0,00	580,24
1321	3.3.01.01.004	FGTS	0,00	155,37	0,00	155,37
1322	3.3.01.01.005	DECIMO TERCEIRO SALARIO	0,00	218,29	0,00	218,29
1323	3.3.01.01.006	FÉRIAS	0,00	291,07	65,58	225,49
1330	3.3.01.01.013	COMISSÕES	0,00	111.429,36	0,00	111.429,36
1335	3.3.01.01.018	FRETES	0,00	5.902,02	0,00	5.902,02
1336	3.3.01.01.019	VIAGENS E ESTADAS	0,00	1.452,00	0,00	1.452,00
1338	3.3.01.01.021	QUOTAS DE DEPRECIÇÃO	0,00	167.987,43	0,00	167.987,43
1344	3.3.01.01.027	FEIRAS/EXPOSIÇÕES	0,00	44.961,82	0,00	44.961,82
1347	3.3.01.01.030	SERVIÇOS PRESTADOS POR TERCEIROS	0,00	25.450,00	0,00	25.450,00
1356	3.3.01.01.039	ROYALTIES	0,00	9.500,00	0,00	9.500,00
4740	3.3.01.01.053	BONIFICAÇÃO	0,00	3.632,25	0,00	3.632,25
1374	3.3.02	DESPESAS ADMINISTRATIVAS	0,00	225.608,05	2.894,08	222.713,97
1375	3.3.02.01	DESPESAS ADMINISTRATIVAS	0,00	225.608,05	2.894,08	222.713,97
1376	3.3.02.01.001	SALÁRIOS E ORDENADOS	0,00	24.086,46	0,00	24.086,46
1377	3.3.02.01.002	PRÓ-LABORE	0,00	25.000,00	0,00	25.000,00
1378	3.3.02.01.003	PREVIDÊNCIA SOCIAL	0,00	7.273,35	0,00	7.273,35
1379	3.3.02.01.004	PREVIDÊNCIA SOCIAL - ADM.	0,00	5.000,00	0,00	5.000,00
1380	3.3.02.01.005	FGTS	0,00	3.093,94	0,00	3.093,94
1381	3.3.02.01.006	DECIMO TERCEIRO SALARIO	0,00	3.045,78	195,67	2.850,11
1382	3.3.02.01.007	FÉRIAS	0,00	4.682,29	2.126,19	2.556,10
1385	3.3.02.01.010	ALIMENTAÇÃO	0,00	21.140,00	242,57	20.897,43
1388	3.3.02.01.013	ASSISTÊNCIA MÉDICA E SOCIAL	0,00	1.288,12	240,20	1.047,92
1393	3.3.02.01.018	PROPAGANDA	0,00	6.913,55	0,00	6.913,55
1396	3.3.02.01.021	DESPESAS COM VEÍCULOS	0,00	714,00	0,00	714,00
1397	3.3.02.01.022	QUOTAS DE DEPRECIÇÃO	0,00	1.773,45	0,00	1.773,45
1400	3.3.02.01.025	MATERIAL ESCRITÓRIO	0,00	5.885,80	0,00	5.885,80
1404	3.3.02.01.029	DESPESAS POSTAIS	0,00	825,10	0,00	825,10
1406	3.3.02.01.031	SERVIÇOS PRESTADOS POR TERCEIROS	0,00	58.498,90	0,00	58.498,90
1407	3.3.02.01.032	DESPESAS DIVERSAS	0,00	1.067,61	0,00	1.067,61
1408	3.3.02.01.033	PRÊMIOS DE SEGUROS	0,00	617,32	0,00	617,32
1410	3.3.02.01.035	COMBUSTÍVEIS E LUBRIFICANTES	0,00	2.567,57	0,00	2.567,57
1411	3.3.02.01.036	MATERIAL DE SEGURANÇA	0,00	1.062,75	0,00	1.062,75
1413	3.3.02.01.038	BENS DE VALORES IRRELEVANTES	0,00	2.642,98	0,00	2.642,98
1414	3.3.02.01.039	CONCERTOS E REPAROS DE MAQS. E EQUIP.	0,00	11.202,00	0,00	11.202,00
1416	3.3.02.01.041	INFORMATICA	0,00	10.051,74	0,00	10.051,74
1417	3.3.02.01.042	MATERIAL DE LIMPEZA	0,00	1.713,40	0,00	1.713,40
1418	3.3.02.01.043	ASSISTÊNCIA CONTÁBIL E FISCAL	0,00	9.135,95	0,00	9.135,95
1421	3.3.02.01.046	MENSALIDADE DE ASSOCIAÇÕES	0,00	5.680,15	0,00	5.680,15
1424	3.3.02.01.049	SEGURO DE VIDA EM GRUPO	0,00	0,00	89,45	(89,45)
1425	3.3.02.01.050	CONCERTOS E REPAROS DE EDIFICAÇÕES	0,00	9.449,03	0,00	9.449,03
1426	3.3.02.01.051	DESPESAS COM CARTORIO	0,00	1.196,81	0,00	1.196,81
1434	3.3.03	DESPESAS FINANCEIRAS	0,00	6.317,88	0,46	6.317,42
1435	3.3.03.01	DESPESAS FINANCEIRAS	0,00	6.317,88	0,00	6.317,88
1436	3.3.03.01.001	JUROS PASSIVOS	0,00	585,01	0,00	585,01

C.N.P.J.: 84.431.881/0001-95
Período: 01/01/2022 - 31/01/2022

BALANCETE

Código	Classificação	Descrição da conta	Saldo Anterior	Débito	Crédito	Saldo Atual
1439	3.3.03.01.004	DESPESAS BANCÁRIAS	0,00	5.168,70	0,00	5.168,70
1444	3.3.03.01.009	DESPESA C/DESC.TITULOS	0,00	564,17	0,00	564,17
1450	3.3.03.02	(-) RECEITAS FINANCEIRAS	0,00	0,00	0,46	(0,46)
1452	3.3.03.02.002	DESCONTOS OBTIDOS	0,00	0,00	0,35	(0,35)
1453	3.3.03.02.003	JUROS S/APLICAÇÃO	0,00	0,00	0,11	(0,11)
2401	3.4	OUTRAS RECEITAS E DESPESAS	0,00	101.341,63	1.553,67	99.787,96
2402	3.4.01	OUTRAS RECEITAS E DESPESAS	0,00	101.341,63	1.553,67	99.787,96
2440	3.4.01.03	DESPESAS NÃO DEDUTÍVEIS	0,00	101.341,63	1.553,67	99.787,96
2447	3.4.01.03.007	OUTRAS DESPESAS NÃO DEDUTÍVEIS	0,00	101.341,63	0,00	101.341,63
2448	3.4.01.03.008	DESPESAS DE EXERCÍCIOS ANTERIORES	0,00	0,00	1.553,67	(1.553,67)

SILVANA TERESINHA JUNKES MANNES
SÓCIA ADMINISTRADORA
CPF: 489.596.429-91

NOELI JUSSARA MEURER
Reg. no CRC - SC sob o No. 035245/O-4
CPF: 056.873.399-14

NOELI JUSSARA
MEURER:
05687339914

Assinado digitalmente por NOELI JUSSARA MEURER:05687339914
 DN: C=BR, O=ICP-Brasil, OU=Secretaria da Receita Federal do Brasil - RFB, OU=RFB e-CPF A1, OU=(EM BRANCO), CN=Secretaria da Receita Federal do Brasil - RFB, CN=NOELI JUSSARA MEURER:05687339914
 Razão: Este sou o autor deste documento
 Localização: sua localização de assinatura aqui
 Data: 2022.06.03 13:55:03-03'00'
 Fonte: PDF Reader Versão: 11.2.1

Evento 106

Evento:

PETICAO

Data:

20/06/2022 09:25:58

Usuário:

SC009022 - GILSON AMILTON SGROTT - ADVOGADO

Processo:

0801136-87.2014.8.24.0026/SC

Sequência Evento:

106



OAB/SC 9022
Centro Empresarial João Dionísio Vechi
Rua Felipe Schmidt, 31 - 3º Andar/Sala 302 - Centro
CEP 88.350-075 - Brusque/SC - Fone/FAX: 47 3044-7005
gsgrott@terra.com.br - www.gilsonsgrott.com.br

RELATÓRIO DO ADMINISTRADOR JUDICIAL

RELATIVO AS ATIVIDADES DO DEVEDOR - FEVEREIRO DE 2022





Gilson A. Sgrott
ADVOCADO

OAB/SC 9022

Centro Empresarial João Dionísio Vechi
Rua Felipe Schmidt, 31 - 3º Andar/Sala 302 - Centro
CEP 88.350-075 - Brusque/SC - Fone/FAX: 47 3044-7005
esgrott@terra.com.br - www.gilsonsgrott.com.br

1. DA EMPRESA

O grupo Mannes, é formado pelas empresas Mannes Ltda e BM empreendimento e participações S/A, é uma empresa de característica familiar com mais de 30 anos.

A atividade encontra-se concentrada na Rod. BR-280, km 58,5, 89270 000 Guarimir, Santa Catarina, Brasil.

Tem como principal atividade a produção de colchões e estofados, sendo que após a venda UPI-colchões, em abril de 2019, a atividade ficou restrita a produção de estofados.

O quadro de Credores Concursais da Mannes LTDA é composto por 1249 credores divididos em 3 (três) classes, cujos créditos totalizam R\$ 77.808.605,77, distribuídos da seguinte forma:

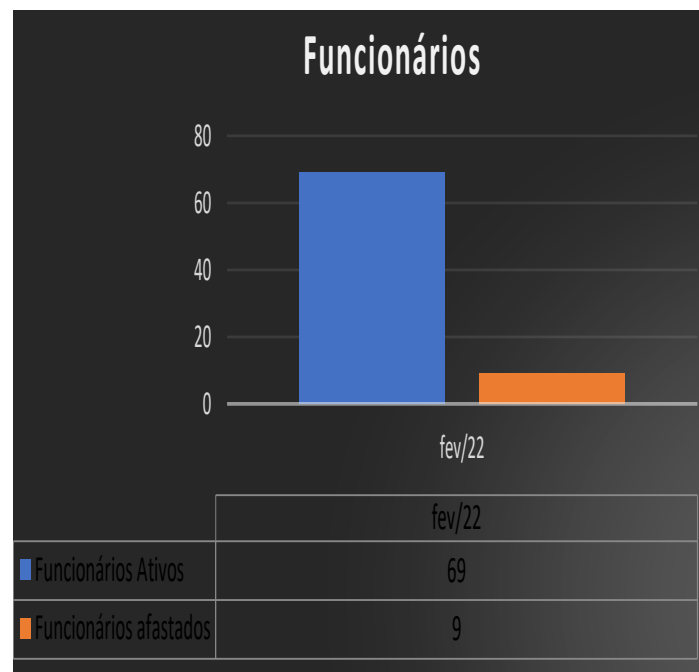
Nº	CLASSE	VALOR
775	CLASSE I - CREDITORES TRABALHISTAS	4.233.560,14
3	CLASSE II - CREDITORES GARANTIA REAL	9.440.563,78
471	CLASSE III - QUIROGRAFÁRIOS	64.134.481,85
	TOTAIS	

Diante desse quadro não restou outra saída para a empresa a não ser ingressar com o pedido de recuperação judicial em juiz para buscar seu soerguimento e conseguir cumprir com sua função social.

2. Do Setor de Pessoal

A fim de atender ao princípio *manutenção do emprego dos trabalhadores*, está sendo fiscalizado o Setor de RH, para conhecimento da atual situação dos funcionários da Recuperanda.

No mês em análise, constatou-se o seguinte número de funcionários:



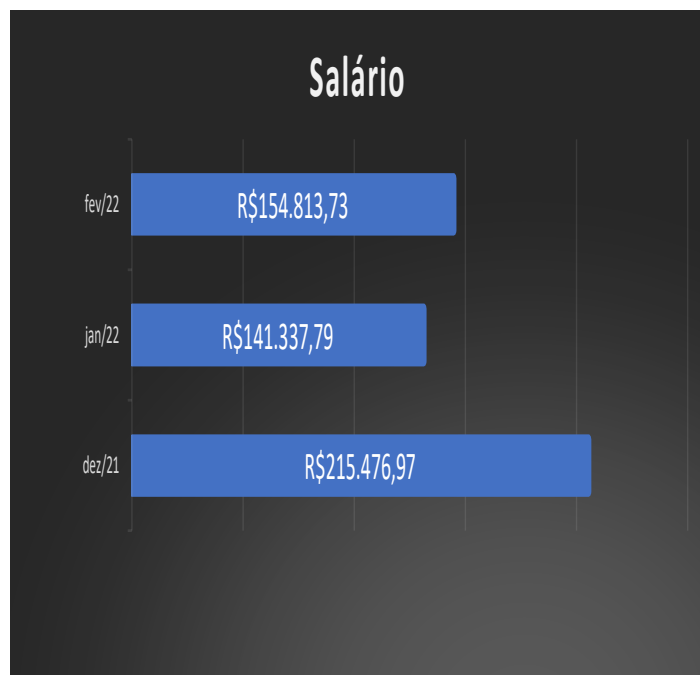


Gilson A. Sgrott
ADVOCADO

OAB/SC 9022

Centro Empresarial João Dionísio Vechi
Rua Felipe Schmidt, 31 - 3º Andar/Sala 302 - Centro
CEP 88.350-075 - Brusque/SC - Fone/FAX: 47 3044-7005
esgrott@terra.com.br - www.gilsonsgrott.com.br

Quanto aos salários, temos os seguintes pagamentos, estando devidamente QUITADOS, sendo:

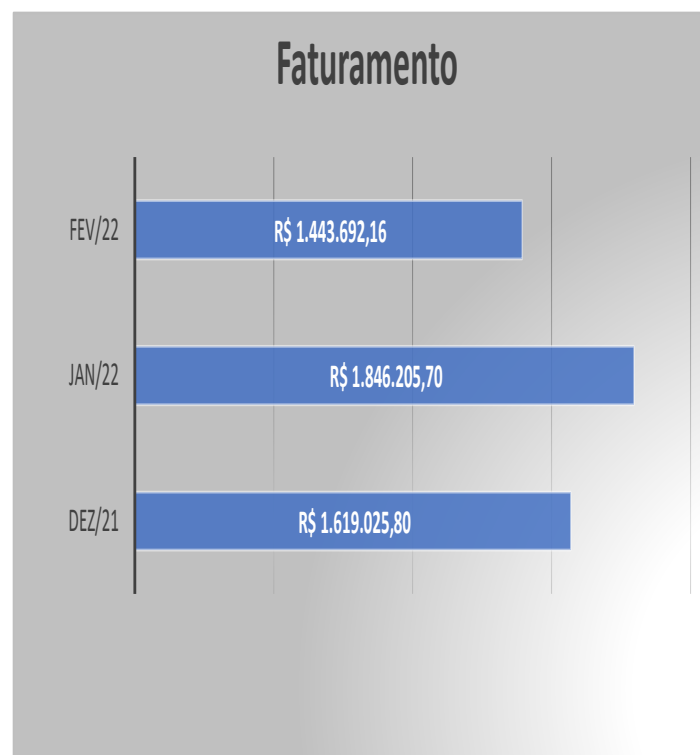


5. Da Atividade

Objetivando verificar se a empresa também atende ao princípio da *manutenção da fonte produtora* - verificou-se o setor de produção/serviço da Recuperanda.

Na análise realizada juntamente com o perito técnico e equipe, constatou-se que a Recuperanda se encontra em TOTAL FUNCIONAMENTO na área de produção de estofados.

Comprovando-se a continuidade da atividade, apresenta-se o seguinte faturamento¹:



¹ Relatório elaborada com base nos Balanços informados até a presente data.



OAB/SC 9022

Centro Empresarial João Dionísio Vechi
Rua Felipe Schmidt, 31 - 3º Andar/Sala 302 - Centro
CEP 88.350-075 - Brusque/SC - Fone/FAX: 47 3044-7005
esgrott@terra.com.br - www.gilsonsgrott.com.br

7. Dos Tributos e Contribuições

Informa que assim se apresenta as obrigações tributárias atualmente:

- FGTS - Quitado
- INSS retido - Não quitado
- INSS - Não quitado
- IR - Não quitado
- ICMS - Não quitado
- PIS - Não quitado
- COFINS - Não quitado

contabilmente falando, que se a empresa vendesse todo o seu patrimônio, ainda assim ficaria devendo tal valor) no valor total de R\$ 114.415.270,82. A empresa tem um ATIVO CIRCULANTE (que é uma referência aos bens e direitos que podem ser convertidos em dinheiro em curto prazo. Os ativos que podem ser considerados como circulantes incluem: dinheiro em caixa, conta movimento em banco, aplicações financeiras, contas a receber, estoques, despesas antecipadas, numerário em caixa, depósito bancário, mercadorias, matérias-primas e títulos) no valor de R\$ 22.236.473,00 e um ATIVO TOTAL (O Ativo Total compreende os bens e direitos da companhia, expressos em moeda local) de R\$ 83.835.352,64.

8. ANÁLISE CONTÁBIL SOBRE O BALANÇO DO MÊS DE FEVEREIRO/2022

No balancete entregue pela empresa, referente ao mês, apresenta um prejuízo de R\$ 781.910,86. O valor do lucro operacional foi de R\$ 499.196,88. A diferença entre o resultado operacional e o resultado da empresa, é dividido em parte às despesas financeiras que acumuladamente no ano, totalizam o valor de R\$ 17.701,72. O Passivo está a Descoberto (que significa,

Silvio Ganesini
CPF: 528.302.849-68
CRC/SC: 013782-0-9
CRA/SC: 25797



OAB/SC 9022

Centro Empresarial João Dionísio Vechi
Rua Felipe Schmidt, 31 - 3º Andar/Sala 302 - Centro
CEP 88.350-075 - Brusque/SC - Fone/FAX: 47 3044-7005
gsgrott@terra.com.br - www.gilsonsgrott.com.br

9. FORMAS DE COMUNICAÇÃO COM O PROCESSO E O

ADMINISTRADOR JUDICIAL

Visando a transparência e auxiliar os credores o site do administrador judicial possui documentos que podem ser usados como modelo para pedidos de habilitação/impugnação, bem como possui canal onde o interessado pode encaminhar a sua dúvida através do site.

Bem como, poderão está encaminhando os documentos para participarem da assembleia geral de credores.

Este administrador Judicial possui os seguintes acessos de comunicação virtual para outros esclarecimentos necessários:

- www.gilsonsgrott.com.br
- gsgrott@terra.com.br
- gabriel-edu@hotmail.com
- [@admjudicialgilsonsgrott](https://www.instagram.com/admjudicialgilsonsgrott)
- (47) 3044-7005 (Dr. Gilson ou Dr. Gabriel)

10. DO CUMPRIMENTO DO PLANO

A empresa Recuperanda teve aprovado o plano no ano de 2014, que constituía em pagamentos periódicos aos credores, porém foi modificado por planos alternativos analisados e aprovados no ano 2016 e no ano 2018.

Sua principal alteração ocorreu no ano de 2018 no qual previu a criação da UPI-colchões, alienada mediante ato público em abril de 2019 e restando assim a forma de pagamento aos credores:

Credores concursal:

Forma: na forma do artigo 83, principiando pelos trabalhistas

Origem dos valores: R\$2.000.000,00 (mais juros e correção) já depositados pela Recuperanda, a serem acrescidos do resultado da venda dos bens imóveis não operacionais.

Momento: após a venda dos bens operacionais.

Credores extraconcursal:



OAB/SC 9022
Centro Empresarial João Dionísio Vechi
Rua Felipe Schmidt, 31 - 3º Andar/Sala 302 - Centro
CEP 88.350-075 - Brusque/SC - Fone/FAX: 47 3044-7005
gsgrott@terra.com.br - www.gilsonsgrott.com.br

Forma: na forma do artigo 83, principiando pelos
trabalhistas

Origem dos valores: Saldo decorrente da venda da UPI-
Colchões

Momento: aguardando decisão judicial para liberação.

DO PEDIDO

Ante o exposto, vem com o devido acato perante

V.Exa. requerer:

a) o recebimento do relatório de atividades do
Devedor, do mês de **Fevereiro/2022**;

b) seja, após a devida análise julgado bom e
aprovado.

Nestes Termos,

É o Relatório.

Guaramirim, 26 de março de 2022.

GILSON AMILTON SGROTT

ADVOGADO - OAB/SC. 9022

Administrador Judicial - Trans. Telles

Rol de Documentos em Anexo.

Anexo I - Balanço

BALANCETE

Código	Classificação	Descrição da conta	Saldo Anterior	Débito	Crédito	Saldo Atual
1	1	ATIVO	84.184.770,38	3.433.303,33	3.782.721,07	83.835.352,64
2	1.1	ATIVO CIRCULANTE	22.416.129,86	3.433.303,33	3.612.960,19	22.236.473,00
3	1.1.01	DISPONIVEL	51.734,33	1.640.848,38	1.651.747,70	40.835,01
4	1.1.01.01	CAIXAS	37.961,84	100,00	713,80	37.348,04
5	1.1.01.01.001	CAIXA GERAL	37.961,84	100,00	713,80	37.348,04
34	1.1.01.02	BANCOS CONTA MOVIMENTO	1,00	1.610.668,10	1.610.668,10	1,00
36	1.1.01.02.002	BRABESCO	1,00	1.610.668,10	1.610.668,10	1,00
86	1.1.01.04	BANCOS CONTA APLICAÇÕES	13.771,49	30.080,28	40.365,80	3.485,97
88	1.1.01.04.002	BRABESCO	13.771,49	30.080,28	40.365,80	3.485,97
140	1.1.02	REALIZÁVEL NO EXERCÍCIO	10.901.004,67	1.792.454,95	1.698.151,35	10.995.308,27
141	1.1.02.01	CLIENTES	16.244.014,55	1.521.144,07	1.497.545,42	16.267.613,20
142	1.1.02.01.001	DUPLICATAS A RECEBER	16.244.014,55	1.521.144,07	1.497.545,42	16.267.613,20
155	1.1.02.02	(-) TÍTULOS DESCONTADOS	(5.374.801,71)	0,00	0,00	(5.374.801,71)
174	1.1.02.02.019	PROVISÃO VALORES DUVIDOSOS	(5.374.801,71)	0,00	0,00	(5.374.801,71)
185	1.1.02.03	OUTROS REALIZÁVEIS	27.213,22	91.018,53	16.142,60	102.089,15
186	1.1.02.03.001	ADIANTAMENTO A FORNECEDORES - NACIONAIS	25.164,38	85.735,09	11.107,97	99.791,50
188	1.1.02.03.003	ADIANTAMENTO DE EMPREGADOS	0,00	1.481,84	1.481,84	0,00
192	1.1.02.03.007	ADIANTAMENTO DE FÉRIAS S/PERÍODO	2.048,84	3.801,60	3.552,79	2.297,65
208	1.1.02.04	IMPOSTOS A RECUPERAR	4.578,61	180.292,35	184.463,33	407,63
216	1.1.02.04.008	COFINS NÃO-CUMULATIVO	3.427,01	66.570,56	69.997,54	0,03
217	1.1.02.04.009	PIS NÃO-CUMULATIVO	744,02	14.452,83	15.196,83	0,02
218	1.1.02.04.010	ICMS A RECUPERAR	203,79	83.589,75	83.589,75	203,79
222	1.1.02.04.014	IPI A RECUPERAR	0,00	15.679,21	15.679,21	0,00
4613	1.1.02.04.061	ICMS S/ ATIVO	203,79	0,00	0,00	203,79
280	1.1.04	ESTOQUES	1.425.022,51	0,00	263.061,14	1.161.961,37
281	1.1.04.01	ESTOQUES - MATRIZ	1.425.022,51	0,00	263.061,14	1.161.961,37
5018	1.1.04.01.014	MATERIA PRIMA	1.168.233,07	0,00	132.279,74	1.035.953,33
5020	1.1.04.01.015	PRODUTOS ACABADOS	256.789,44	0,00	130.781,40	126.008,04
4770	1.1.07	SALDOS ANTERIORES - 30/04/2019	10.038.368,35	0,00	0,00	10.038.368,35
4771	1.1.07.01	SALDOS ANTERIORES - 30/04/2019	10.038.368,35	0,00	0,00	10.038.368,35
4772	1.1.07.01.001	SALDOS ANTERIORES - 30/04/2019	10.038.368,35	0,00	0,00	10.038.368,35
350	1.2	ATIVO NÃO CIRCULANTE	61.768.640,52	0,00	169.760,88	61.598.879,64
351	1.2.01	REALIZAVEL A LONGO PRAZO	25.318.288,47	0,00	0,00	25.318.288,47
4827	1.2.01.06	SALDO ANTERIOR - 30/04/2019	25.318.288,47	0,00	0,00	25.318.288,47
4922	1.2.01.06.001	SALDO ANTERIOR - 30/04/2019	25.318.288,47	0,00	0,00	25.318.288,47
416	1.2.03	INVESTIMENTOS	2.794,57	0,00	0,00	2.794,57
417	1.2.03.01	INVESTIMENTOS	2.794,57	0,00	0,00	2.794,57
4754	1.2.03.01.013	VIACREDI - COTAS DE CAPITAL	2.794,57	0,00	0,00	2.794,57
435	1.2.04	ATIVO IMOBILIZADO	36.347.710,89	0,00	167.987,43	36.179.723,46
445	1.2.04.02	IMÓVEIS	42.449.201,28	0,00	0,00	42.449.201,28
446	1.2.04.02.001	TERRENOS	21.813.472,75	0,00	0,00	21.813.472,75
447	1.2.04.02.002	EDIFICAÇÕES	20.635.728,53	0,00	0,00	20.635.728,53
460	1.2.04.03	VEÍCULOS	3.294.657,18	0,00	0,00	3.294.657,18
461	1.2.04.03.001	VEÍCULOS	3.294.657,18	0,00	0,00	3.294.657,18
470	1.2.04.04	OUTRAS IMOBILIZAÇÕES	13.643.554,13	0,00	0,00	13.643.554,13
471	1.2.04.04.001	MAQUINAS E EQUIPAMENTOS	11.331.017,60	0,00	0,00	11.331.017,60
472	1.2.04.04.002	MÓVEIS E UTENSÍLIOS	581.969,21	0,00	0,00	581.969,21
480	1.2.04.04.010	COMPUTADORES E SISTEMAS	1.228.975,08	0,00	0,00	1.228.975,08
482	1.2.04.04.012	INSTALAÇÕES	321.505,47	0,00	0,00	321.505,47
4635	1.2.04.04.032	REFLORESTAMENTO	3.657,56	0,00	0,00	3.657,56
4636	1.2.04.04.033	RESERVAS FLORESTAIS	176.429,21	0,00	0,00	176.429,21
510	1.2.04.15	(-) DEPRECIACÕES ACUMULADAS	(23.039.701,70)	0,00	167.987,43	(23.207.689,13)
513	1.2.04.15.003	(-) S/ EDIFICAÇÕES	(7.501.534,15)	0,00	68.785,76	(7.570.319,91)
514	1.2.04.15.004	(-) S/VEÍCULOS	(3.294.657,18)	0,00	0,00	(3.294.657,18)
520	1.2.04.15.010	(-) S/MAQUINAS E EQUIPAMENTOS	(10.008.605,54)	0,00	94.009,21	(10.102.614,75)
521	1.2.04.15.011	(-) S/MÓVEIS E UTENSÍLIOS	(557.895,28)	0,00	4.849,74	(562.745,02)
524	1.2.04.15.014	(-) S/COMPUTADORES E SISTEMAS	(1.218.388,26)	0,00	342,72	(1.218.730,98)
526	1.2.04.15.016	(-) S/INSTALAÇÕES	(321.505,47)	0,00	0,00	(321.505,47)
527	1.2.04.15.017	(-) S/ REFLORESTAMENTO	(280,96)	0,00	0,00	(280,96)
528	1.2.04.15.018	(-) S/ RESERVAS FLORESTAIS	(136.834,86)	0,00	0,00	(136.834,86)
581	1.2.05	INTANGÍVEIS	99.846,59	0,00	1.773,45	98.073,14
582	1.2.05.01	BENS INTANGÍVEIS	1.764.405,90	0,00	0,00	1.764.405,90
583	1.2.05.01.001	MARCAS E PATENTE	45.164,87	0,00	0,00	45.164,87
584	1.2.05.01.002	SOFTWARE	1.719.241,03	0,00	0,00	1.719.241,03
590	1.2.05.02	AMORTIZAÇÃO	(1.664.559,31)	0,00	1.773,45	(1.666.332,76)
592	1.2.05.02.002	(-) AMORTIZAÇÃO SOFTWARE	(1.664.559,31)	0,00	1.773,45	(1.666.332,76)
600	2	PASSIVO	84.289.337,15	1.730.777,13	2.058.703,48	84.617.263,50
601	2.1	PASSIVO CIRCULANTE	78.630.814,44	1.730.777,13	2.058.703,48	78.958.740,79
602	2.1.01	OBRIGAÇÕES A CURTO PRAZO	78.630.814,44	1.730.777,13	2.058.703,48	78.958.740,79
603	2.1.01.01	OBRIGAÇÕES OPERACIONAIS	1.086.172,22	1.055.390,88	1.037.045,13	1.067.826,47
605	2.1.01.01.001	FORNECEDORES ABERTOS	1.086.172,22	1.055.390,88	1.037.045,13	1.067.826,47

C.N.P.J.: 84.431.881/0001-95

Período: 01/02/2022 - 28/02/2022

BALANCETE

Código	Classificação	Descrição da conta	Saldo Anterior	Débito	Crédito	Saldo Atual
615	2.1.01.02	OBRIGAÇÕES SOCIAIS E TRABALHISTAS	3.873.903,77	194.994,23	314.171,11	3.993.080,65
616	2.1.01.02.001	SALÁRIOS E ORDENADOS A PAGAR	117.940,99	146.516,85	156.165,00	127.589,14
617	2.1.01.02.002	PRÓ-LABORE A PAGAR	0,00	25.000,00	25.000,00	0,00
618	2.1.01.02.003	I.N.S.S. A RECOLHER S/FOLHA PGTO.	2.628.349,02	2.490,21	67.141,42	2.693.000,23
619	2.1.01.02.004	I.N.S.S. A RECOLHER S/SERVIÇOS	4.338,27	0,00	18,70	4.356,97
620	2.1.01.02.005	F.G.T.S. A RECOLHER	333.954,34	13.614,95	12.704,32	333.043,71
621	2.1.01.02.006	I.R.R.F. A RECOLHER S/FOLHA PGTO.	498.933,35	0,00	8.717,69	507.651,04
622	2.1.01.02.007	CONTRIBUIÇÃO SINDICAL A RECOLHER	882,27	1.248,47	946,73	580,53
623	2.1.01.02.008	DÉCIMO TERCEIRO A PAGAR	16.804,85	164,07	18.239,52	34.880,30
624	2.1.01.02.009	FÉRIAS A PAGAR	272.700,68	5.959,68	25.237,73	291.978,73
632	2.1.01.03	OBRIGAÇÕES TRIBUTÁRIAS	3.734.005,01	184.463,33	321.580,27	3.871.121,95
633	2.1.01.03.001	PIS S/FATURAMENTO A RECOLHER	222.421,55	15.196,83	20.371,00	227.595,72
634	2.1.01.03.002	COFINS A RECOLHER	1.024.513,22	69.997,54	93.830,05	1.048.345,73
637	2.1.01.03.005	I.R.R.F. A RECOLHER S/SERVIÇOS	30.756,08	0,00	1.046,70	31.802,78
638	2.1.01.03.006	I.C.M.S. A RECOLHER	2.020.848,67	83.589,75	140.430,52	2.077.689,44
639	2.1.01.03.007	I.P.I. A RECOLHER	380.610,63	15.679,21	64.573,58	429.505,00
640	2.1.01.03.008	I.S.S. A RECOLHER	147,11	0,00	0,00	147,11
644	2.1.01.03.012	RETENCAO ISS A RECOLHER	4,11	0,00	0,00	4,11
645	2.1.01.03.013	RETENÇÃO PIS/COFINS/CSLL	54.703,64	0,00	1.328,42	56.032,06
670	2.1.01.05	CONTAS A PAGAR	5.244.096,45	130.414,14	196.712,85	5.310.395,16
671	2.1.01.05.001	ENERGIA ELÉTRICA A PAGAR	68.700,21	68.700,21	66.532,74	66.532,74
672	2.1.01.05.002	TELEFONE A PAGAR	800,55	1.228,91	2.120,99	1.692,63
680	2.1.01.05.010	ANTECIPAÇÕES	161.644,43	38.813,72	108.878,02	231.708,73
681	2.1.01.05.011	C/C DIRETORES	642.081,43	21.178,89	18.429,16	639.331,70
682	2.1.01.05.012	CONTA EMPREGADOS	548,85	492,41	751,94	808,38
688	2.1.01.05.018	RESCISÕES A PAGAR	265.770,67	0,00	0,00	265.770,67
4647	2.1.01.05.024	CBR MANNES TRANSPORTES (PC)	52.727,69	0,00	0,00	52.727,69
696	2.1.01.05.030	ADMINISTRADOR JUDICIAL	4.051.822,62	0,00	0,00	4.051.822,62
695	2.1.01.06	EMPRÉSTIMOS BANCÁRIOS	249.150,31	165.514,55	189.194,12	272.829,88
4983	2.1.01.06.015	TITULOS DESCONTADOS GOL SECURITIZADORA	45.397,41	33.917,67	81.491,83	92.971,57
4984	2.1.01.06.016	TITULOS DESCONTADOS MATRIZ FUNDO DE INVESTIMENT	159.957,09	88.773,12	0,00	71.183,97
4987	2.1.01.06.019	TITULOS DESCONTADOS ALLSEC	43.795,81	42.823,76	107.702,29	108.674,34
950	2.1.01.09	RECEITAS DIFERIDAS	(247.288,93)	0,00	0,00	(247.288,93)
952	2.1.01.09.001	RECEITA DIFERIDA - VENDA ENTREGA FUTURA	(247.288,93)	0,00	0,00	(247.288,93)
4839	2.1.01.10	SALDO ANTERIOR - 30/04/2019	64.690.775,61	0,00	0,00	64.690.775,61
4840	2.1.01.10.001	SALDO ANTEIOR - 30/04/2019	64.690.775,61	0,00	0,00	64.690.775,61
775	2.2	PASSIVO NÃO CIRCULANTE	120.073.793,53	0,00	0,00	120.073.793,53
876	2.2.03	CREDORES RECUPERAÇÃO JUDICIAL	(19.657,02)	0,00	0,00	(19.657,02)
4674	2.2.03.03	TRABALHISTAS	(19.657,02)	0,00	0,00	(19.657,02)
4675	2.2.03.03.001	AÇÃO TRABALHISTA	(19.657,02)	0,00	0,00	(19.657,02)
4918	2.2.05	SALDO ANTERIOR - 30/04/2019	120.093.450,55	0,00	0,00	120.093.450,55
4872	2.2.05.01	SALDO ANTERIOR - 30/04/2019	120.093.450,55	0,00	0,00	120.093.450,55
4873	2.2.05.01.001	SALDO ANTERIOR - 30/04/2019	120.093.450,55	0,00	0,00	120.093.450,55
900	2.5	PATRIMÔNIO LÍQUIDO	(114.415.270,82)	0,00	0,00	(114.415.270,82)
901	2.5.01	CAPITAL SOCIAL	5.956.217,00	0,00	0,00	5.956.217,00
902	2.5.01.01	CAPITAL SOCIAL	5.956.217,00	0,00	0,00	5.956.217,00
903	2.5.01.01.001	CAPITAL SOCIAL REALIZADO	5.956.217,00	0,00	0,00	5.956.217,00
2779	2.5.07	PREJUÍZOS ACUMULADOS	(116.438.252,18)	0,00	0,00	(116.438.252,18)
2780	2.5.07.01	PREJUÍZOS ACUMULADOS	(116.438.252,18)	0,00	0,00	(116.438.252,18)
936	2.5.07.01.001	PREJUÍZOS ACUMULADOS	(116.438.252,18)	0,00	0,00	(116.438.252,18)
940	2.5.09	AJUSTE DE AVALIAÇÃO PATRIMONIAL	13.473.799,95	0,00	0,00	13.473.799,95
5021	2.5.09.01	AJUSTE AVALIAÇÃO PATRIMONIAL	13.473.799,95	0,00	0,00	13.473.799,95
941	2.5.09.01.001	AAP-AJUSTE DE AVALIAÇÃO PATRIMONIAL	13.473.799,95	0,00	0,00	13.473.799,95
2783	2.5.8	AJUSTES DE EXERCÍCIOS ANTERIORES	(17.407.035,59)	0,00	0,00	(17.407.035,59)
2784	2.5.80.1	AJUSTES DE EXERCÍCIOS ANTERIORES	(17.407.035,59)	0,00	0,00	(17.407.035,59)
938	2.5.80.10.01	AJUSTES DE EXERCÍCIOS ANTERIORES	(17.407.035,59)	0,00	0,00	(17.407.035,59)
1000	3	RESULTADO	104.566,77	2.386.964,18	1.709.620,09	781.910,86
1001	3.1	RECEITAS	(1.619.831,70)	328.547,55	1.524.433,12	(2.815.717,27)
1002	3.1.01	RECEITAS OPERACIONAIS	(1.864.513,26)	63.588,78	1.521.144,07	(3.322.068,55)
1003	3.1.01.01	RECEITA BRUTA	(1.864.513,26)	63.588,78	1.521.144,07	(3.322.068,55)
1004	3.1.01.01.001	VENDA PRODUTOS	(1.521.332,60)	63.588,78	1.438.787,72	(2.896.531,54)
1008	3.1.01.01.005	VENDAS DE MERCADORIAS	0,00	0,00	1.113,40	(1.113,40)
1020	3.1.01.01.017	EXPORTAÇÃO DE PRODUTOS	(343.180,66)	0,00	80.785,79	(423.966,45)
1024	3.1.01.01.021	INDUSTRIALIZAÇÃO P/ TECEIROS	0,00	0,00	457,16	(457,16)
1060	3.1.02	(-) DEDUÇÕES DA RECEITA BRUTA	244.681,56	264.958,77	3.289,05	506.351,28
1061	3.1.02.01	DEVOLUÇÕES E ABATIMENTOS	19.493,51	14.556,29	1.393,66	32.656,14
1062	3.1.02.01.001	DEVOLUÇÃO DE PRODUTOS	19.493,51	14.556,29	1.393,66	32.656,14
1080	3.1.02.02	IMPOSTOS S/VENDAS E SERVIÇOS	225.188,05	250.402,48	1.895,39	473.695,14
1081	3.1.02.02.001	ICMS S/ VENDAS	127.068,43	136.201,43	746,94	262.522,92
1094	3.1.02.02.014	PIS S/ VENDAS	17.502,42	20.371,00	204,86	37.668,56
1095	3.1.02.02.015	COFINS S/ VENDAS	80.617,20	93.830,05	943,59	173.503,66
1121	3.2	CUSTOS	1.022.358,66	1.478.834,14	184.672,41	2.316.520,39
1122	3.2.01	CUSTOS IND./COM./SERVIÇOS	1.022.358,66	1.478.834,14	184.672,41	2.316.520,39

BALANCETE

Código	Classificação	Descrição da conta	Saldo Anterior	Débito	Crédito	Saldo Atual
1123	3.2.01.01	CUSTO DOS PRODUTOS VENDIDOS	785.568,30	1.077.598,01	163.998,36	1.699.167,95
1124	3.2.01.01.001	E.I. ESTOQUES	1.224.585,87	0,00	0,00	1.224.585,87
1128	3.2.01.01.005	E.I. PRODUTOS ACABADOS	167.318,94	0,00	0,00	167.318,94
1129	3.2.01.01.006	COMPRAS DE MATERIA PRIMA	890.560,91	740.704,10	80.658,18	1.550.606,83
1131	3.2.01.01.008	FRETES E CARRETOS	11.300,06	12.077,51	643,32	22.734,25
1133	3.2.01.01.010	INDUSTRIALIZAÇÃO POR TERCEIROS	29.150,86	56.868,52	0,00	86.019,38
1137	3.2.01.01.014	(-) DEVOLUÇÃO DE COMPRAS	(4.005,15)	0,00	0,00	(4.005,15)
1143	3.2.01.01.020	(-) E.F. MATERIA PRIMA	(1.168.233,07)	132.279,74	0,00	(1.035.953,33)
1147	3.2.01.01.024	(-) E.F. PRODUTOS ACABADOS	(256.789,44)	130.781,40	0,00	(126.008,04)
1148	3.2.01.01.025	(-) PIS NÃO CUMULATIVO	(18.246,43)	0,00	14.247,97	(32.494,40)
1149	3.2.01.01.026	(-) COFINS NÃO CUMULATIVO	(84.044,19)	0,00	65.626,97	(149.671,16)
1150	3.2.01.01.027	ICMS/IPÍ S/ REMESSAS DIVERSAS	519,79	4.886,74	117,60	5.288,93
4698	3.2.01.01.034	(-) CREDITO COMPRA DE SIMPLES NACIONAL	(2.917,60)	0,00	2.385,20	(5.302,80)
4741	3.2.01.01.035	(-) BONIFICAÇÃO	(3.632,25)	0,00	319,12	(3.951,37)
1160	3.2.01.02	DESPESAS DIVERSAS DE PRODUÇÃO	47.970,16	188.264,19	13.282,20	222.952,15
1162	3.2.01.02.002	ENERGIA ELÉTRICA	(16.078,71)	126.369,72	13.282,20	97.008,81
1163	3.2.01.02.003	ÁGUA	454,51	790,96	0,00	1.245,47
1164	3.2.01.02.004	TELEFONE	3.448,68	1.109,33	0,00	4.558,01
1169	3.2.01.02.009	ALUGUEIS	50.000,00	45.000,00	0,00	95.000,00
1170	3.2.01.02.010	COMBUSTÍVEIS E LUBRIFICANTES	0,00	2.317,32	0,00	2.317,32
1171	3.2.01.02.011	MATERIAL DE SEGURANÇA	192,78	192,78	0,00	385,56
1178	3.2.01.02.018	MATERIAL DE CONSUMO	9.511,78	6.993,62	0,00	16.505,40
1183	3.2.01.02.023	DESPESAS COM IMPORTAÇÃO	441,12	5.490,46	0,00	5.931,58
1195	3.2.01.03	CUSTO PESSOAL PRODUÇÃO	187.115,99	211.314,09	7.391,85	391.038,23
1196	3.2.01.03.001	SALÁRIOS E ORDENADOS	107.689,64	123.769,23	1.886,44	229.572,43
1198	3.2.01.03.003	PREVIDÊNCIA SOCIAL	39.579,12	38.156,42	0,00	77.735,54
1199	3.2.01.03.004	FGTS	11.050,11	10.649,29	0,00	21.699,40
1200	3.2.01.03.005	DECIMO TERCEIRO SALÁRIO	14.380,45	15.287,56	45,07	29.622,94
1201	3.2.01.03.006	FÉRIAS	12.861,34	21.422,11	1.861,32	32.422,13
1203	3.2.01.03.008	CONDUÇÃO	56,78	0,00	662,99	(606,21)
1204	3.2.01.03.009	ALIMENTAÇÃO	0,00	0,00	1.845,06	(1.845,06)
1207	3.2.01.03.012	ASSISTÊNCIA MÉDICA E SOCIAL	0,00	0,00	576,00	(576,00)
1208	3.2.01.03.013	SEGURO DE VIDA EM GRUPO	1.498,55	2.029,48	514,97	3.013,06
1260	3.2.01.05	CUSTO PESSOAL SERVIÇOS	1.704,21	1.657,85	0,00	3.362,06
1263	3.2.01.05.003	PREVIDÊNCIA SOCIAL	1.704,21	1.657,85	0,00	3.362,06
1315	3.3	DESPESAS OPERACIONAIS	602.251,85	511.333,80	514,56	1.113.071,09
1316	3.3.01	DESPESAS COM VENDAS	373.220,46	293.820,82	87,09	666.954,19
1317	3.3.01.01	DESPESAS COM VENDAS	373.220,46	293.820,82	87,09	666.954,19
1318	3.3.01.01.001	SALÁRIOS E ORDENADOS	1.726,19	1.900,00	38,20	3.587,99
1320	3.3.01.01.003	PREVIDÊNCIA SOCIAL	580,24	567,63	0,00	1.147,87
1321	3.3.01.01.004	FGTS	155,37	152,00	0,00	307,37
1322	3.3.01.01.005	DECIMO TERCEIRO SALARIO	218,29	218,31	0,00	436,60
1323	3.3.01.01.006	FÉRIAS	225,49	291,07	0,00	516,56
1330	3.3.01.01.013	COMISSÕES	111.429,36	73.342,97	0,00	184.772,33
1335	3.3.01.01.018	FRETES	5.902,02	3.076,19	41,86	8.936,35
1336	3.3.01.01.019	VIAGENS E ESTADAS	1.452,00	0,00	0,00	1.452,00
1338	3.3.01.01.021	QUOTAS DE DEPRECIAÇÃO	167.987,43	167.987,43	0,00	335.974,86
1344	3.3.01.01.027	FEIRAS/EXPOSIÇÕES	44.961,82	18.431,65	0,00	63.393,47
1346	3.3.01.01.029	DESPESAS ADUANEIRAS	0,00	800,00	0,00	800,00
1347	3.3.01.01.030	SERVIÇOS PRESTADOS POR TERCEIROS	25.450,00	22.455,23	0,00	47.905,23
1355	3.3.01.01.038	CONSERTOS E REPAROS	0,00	2.950,00	0,00	2.950,00
1356	3.3.01.01.039	ROYALTIES	9.500,00	1.329,22	0,00	10.829,22
1365	3.3.01.01.048	SEGURO DE VIDA EM GRUPO	0,00	0,00	7,03	(7,03)
4740	3.3.01.01.053	BONIFICAÇÃO	3.632,25	319,12	0,00	3.951,37
1374	3.3.02	DESPESAS ADMINISTRATIVAS	222.713,97	206.128,12	426,91	428.415,18
1375	3.3.02.01	DESPESAS ADMINISTRATIVAS	222.713,97	206.128,12	426,91	428.415,18
1376	3.3.02.01.001	SALÁRIOS E ORDENADOS	24.086,46	23.788,20	0,00	47.874,66
1377	3.3.02.01.002	PRÓ-LABORE	25.000,00	25.000,00	0,00	50.000,00
1378	3.3.02.01.003	PREVIDÊNCIA SOCIAL	7.273,35	7.106,76	0,00	14.380,11
1379	3.3.02.01.004	PREVIDÊNCIA SOCIAL - ADM.	5.000,00	5.000,00	0,00	10.000,00
1380	3.3.02.01.005	FGTS	3.093,94	1.903,03	0,00	4.996,97
1381	3.3.02.01.006	DECIMO TERCEIRO SALARIO	2.850,11	2.733,65	0,00	5.583,76
1382	3.3.02.01.007	FÉRIAS	2.556,10	3.524,55	0,00	6.080,65
1385	3.3.02.01.010	ALIMENTAÇÃO	20.897,43	18.170,43	191,00	38.876,86
1388	3.3.02.01.013	ASSISTÊNCIA MÉDICA E SOCIAL	1.047,92	310,00	162,00	1.195,92
1393	3.3.02.01.018	PROPAGANDA	6.913,55	10.853,55	0,00	17.767,10
1396	3.3.02.01.021	DESPESAS COM VEÍCULOS	714,00	1.610,00	0,00	2.324,00
1397	3.3.02.01.022	QUOTAS DE DEPRECIAÇÃO	1.773,45	1.773,45	0,00	3.546,90
1400	3.3.02.01.025	MATERIAL ESCRITÓRIO	5.885,80	6.100,10	0,00	11.985,90
1404	3.3.02.01.029	DESPESAS POSTAIS	825,10	265,82	0,00	1.090,92
1406	3.3.02.01.031	SERVIÇOS PRESTADOS POR TERCEIROS	58.498,90	44.241,15	0,00	102.740,05
1407	3.3.02.01.032	DESPESAS DIVERSAS	1.067,61	263,47	0,00	1.331,08
1408	3.3.02.01.033	PRÊMIOS DE SEGUROS	617,32	574,97	0,00	1.192,29
1410	3.3.02.01.035	COMBUSTÍVEIS E LUBRIFICANTES	2.567,57	105,00	0,00	2.672,57
1411	3.3.02.01.036	MATERIAL DE SEGURANÇA	1.062,75	293,25	0,00	1.356,00
1413	3.3.02.01.038	BENS DE VALORES IRRELEVANTES	2.642,98	0,00	0,00	2.642,98
1414	3.3.02.01.039	CONSERTOS E REPAROS DE MAQS. E EQUIP.	11.202,00	6.810,00	0,00	18.012,00
1416	3.3.02.01.041	INFORMATICA	10.051,74	14.423,80	0,00	24.475,54
1417	3.3.02.01.042	MATERIAL DE LIMPEZA	1.713,40	3.144,91	0,00	4.858,31
1418	3.3.02.01.043	ASSISTÊNCIA CONTÁBIL E FISCAL	9.135,95	6.470,52	0,00	15.606,47
1419	3.3.02.01.044	ASSISTÊNCIA JURÍDICA	0,00	13.297,00	0,00	13.297,00

C.N.P.J.: 84.431.881/0001-95

Período: 01/02/2022 - 28/02/2022

BALANCETE

Código	Classificação	Descrição da conta	Saldo Anterior	Débito	Crédito	Saldo Atual
1421	3.3.02.01.046	MENSALIDADE DE ASSOCIAÇÕES	5.680,15	6.112,63	0,00	11.792,78
1424	3.3.02.01.049	SEGURO DE VIDA EM GRUPO	(89,45)	0,00	73,91	(163,36)
1425	3.3.02.01.050	CONSERTOS E REPAROS DE EDIFICAÇÕES	9.449,03	828,31	0,00	10.277,34
1426	3.3.02.01.051	DESPESAS COM CARTORIO	1.196,81	1.423,57	0,00	2.620,38
1434	3.3.03	DESPESAS FINANCEIRAS	6.317,42	11.384,86	0,56	17.701,72
1435	3.3.03.01	DESPESAS FINANCEIRAS	6.317,88	11.339,86	0,00	17.657,74
1436	3.3.03.01.001	JUROS PASSIVOS	585,01	19,09	0,00	604,10
1439	3.3.03.01.004	DESPESAS BANCÁRIAS	5.168,70	4.176,27	0,00	9.344,97
1444	3.3.03.01.009	DESPESA C/DESC.TITULOS	564,17	7.144,50	0,00	7.708,67
1450	3.3.03.02	(-) RECEITAS FINANCEIRAS	(0,46)	45,00	0,56	43,98
1452	3.3.03.02.002	DESCONTOS OBTIDOS	(0,35)	45,00	0,00	44,65
1453	3.3.03.02.003	JUROS S/APLICAÇÃO	(0,11)	0,00	0,56	(0,67)
2401	3.4	OUTRAS RECEITAS E DESPESAS	99.787,96	68.248,69	0,00	168.036,65
2402	3.4.01	OUTRAS RECEITAS E DESPESAS	99.787,96	68.248,69	0,00	168.036,65
2440	3.4.01.03	DESPESAS NÃO DEDUTÍVEIS	99.787,96	68.248,69	0,00	168.036,65
2447	3.4.01.03.007	OUTRAS DESPESAS NÃO DEDUTÍVEIS	101.341,63	68.248,69	0,00	169.590,32
2448	3.4.01.03.008	DESPESAS DE EXERCÍCIOS ANTERIORES	(1.553,67)	0,00	0,00	(1.553,67)

SILVANA TERESINHA JUNKES MANNES
SÓCIA ADMINISTRADORA
CPF: 489.596.429-91

NOELI JUSSARA MEURER
Reg. no CRC - SC sob o No. 035245/O-4
CPF: 056.873.399-14

NOELI JUSSARA
MEURER:
05687339914

Assinado digitalmente por NOELI JUSSARA
MEURER:05687339914
DN: c=BR, o=CP-Brasil, ou=82735061000130,
*ou=Secretaria da Receita Federal do Brasil - RFB,
ou=RFB-eCPF A1, ou=(EM BRANCO),
ou=pessoal, cn=NOELI JUSSARA MEURER,
o=05687339914
Razão: Eu sou o autor deste documento
Localização: sua localização de assinatura aqui
Data: 2022.06.03 14:00:09-03'07
Fóssil PDF Reader Versão: 11.2.1

Evento 107

Evento:

PETICAO

Data:

20/06/2022 09:26:16

Usuário:

SC009022 - GILSON AMILTON SGROTT - ADVOGADO

Processo:

0801136-87.2014.8.24.0026/SC

Sequência Evento:

107



OAB/SC 9022

Centro Empresarial João Dionísio Vechi
Rua Felipe Schmidt, 31 - 3º Andar/Sala 302 - Centro
CEP 88.350-075 - Brusque/SC - Fone/FAX: 47 3044-7005
gsgrott@terra.com.br - www.gilsonsgrott.com.br

RELATÓRIO DO ADMINISTRADOR JUDICIAL

RELATIVO AS ATIVIDADES DO DEVEDOR - MARÇO DE 2022





Gilson A. Sgrott
ADVOCADO

OAB/SC 9022

Centro Empresarial João Dionísio Vechi
Rua Felipe Schmidt, 31 - 3º Andar/Sala 302 - Centro
CEP 88.350-075 - Brusque/SC - Fone/FAX: 47 3044-7005
esgrott@terra.com.br - www.gilsonsgrott.com.br

1. DA EMPRESA

O grupo Mannes, é formado pelas empresas Mannes Ltda e BM empreendimento e participações S/A, é uma empresa de característica familiar com mais de 30 anos.

A atividade encontra-se concentrada na Rod. BR-280, km 58,5, 89270 000 Guaramirim, Santa Catarina, Brasil.

Tem como principal atividade a produção de colchões e estofados, sendo que após a venda UPI-colchões, em abril de 2019, a atividade ficou restrita a produção de estofados.

O quadro de Credores Concursais da Mannes LTDA é composto por 1249 credores divididos em 3 (três) classes, cujos créditos totalizam R\$ 77.808.605,77, distribuídos da seguinte forma:

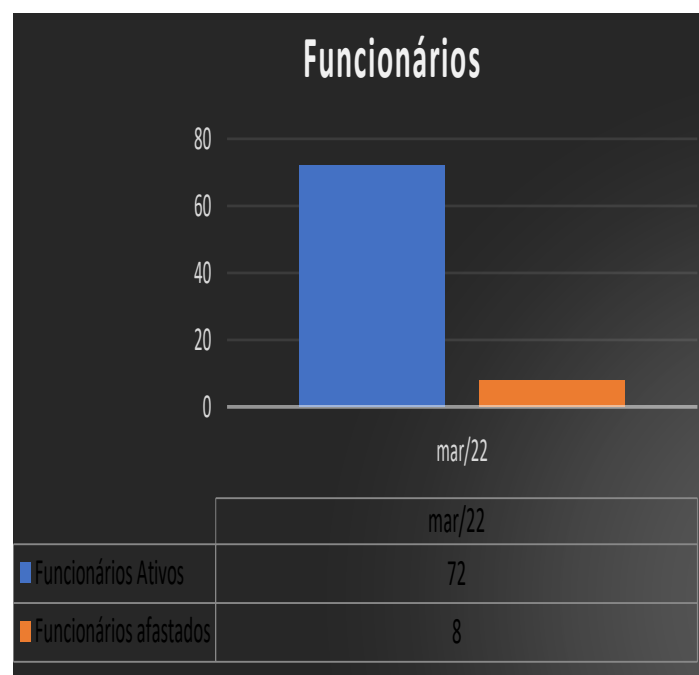
Nº	CLASSE	VALOR
775	CLASSE I - CREDITORES TRABALHISTAS	4.233.560,14
3	CLASSE II - CREDITORES GARANTIA REAL	9.440.563,78
471	CLASSE III - QUIROGRAFÁRIOS	64.134.481,85
	TOTAIS	

Diante desse quadro não restou outra saída para a empresa a não ser ingressar com o pedido de recuperação judicial em juiz para buscar seu soerguimento e conseguir cumprir com sua função social.

2. Do Setor de Pessoal

A fim de atender ao princípio *manutenção do emprego dos trabalhadores*, está sendo fiscalizado o Setor de RH, para conhecimento da atual situação dos funcionários da Recuperanda.

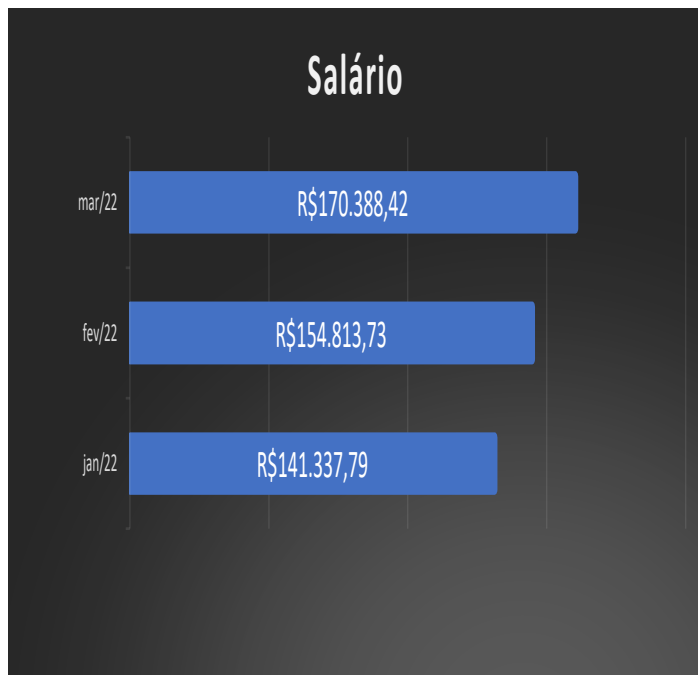
No mês em análise, constatou-se o seguinte número de funcionários:





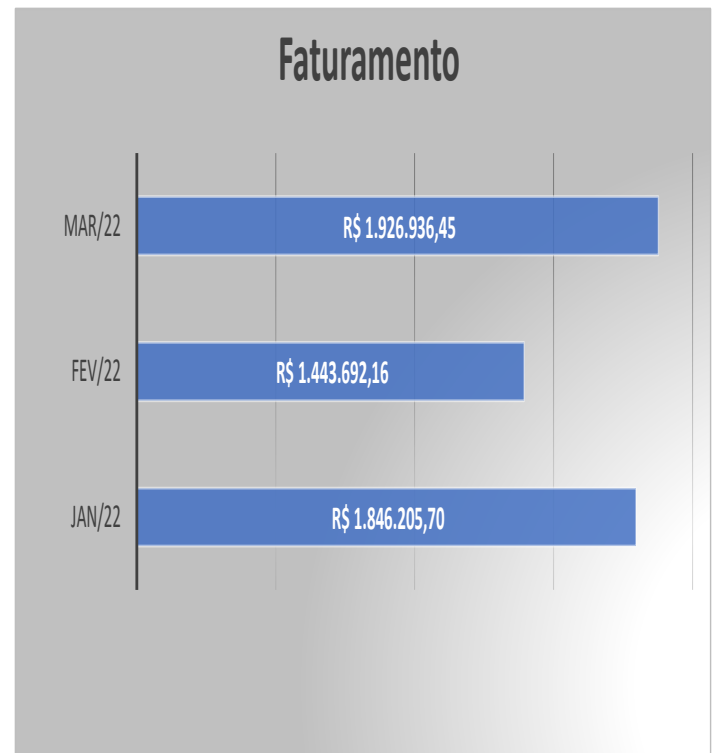
OAB/SC 9022
 Centro Empresarial João Dionísio Vechi
 Rua Felipe Schmidt, 31 - 3º Andar/Sala 302 - Centro
 CEP 88.350-075 - Brusque/SC - Fone/FAX: 47 3044-7005
esgrott@terra.com.br - www.gilsonsgrott.com.br

Quanto aos salários, temos os seguintes pagamentos, estando devidamente QUITADOS, sendo:



Na análise realizada juntamente com o perito técnico e equipe, constatou-se que a Recuperanda se encontra em TOTAL FUNCIONAMENTO na área de produção de estofados.

Comprovando-se a continuidade da atividade, apresenta-se o seguinte faturamento¹:



5. Da Atividade

Objetivando verificar se a empresa também atende ao princípio da *manutenção da fonte produtora* - verificou-se o setor de produção/serviço da Recuperanda.

¹ Relatório elaborada com base nos Balanços informados até a presente data.



OAB/SC 9022

Centro Empresarial João Dionísio Vechi
Rua Felipe Schmidt, 31 - 3º Andar/Sala 302 - Centro
CEP 88.350-075 - Brusque/SC - Fone/FAX: 47 3044-7005
gsgrott@terra.com.br - www.gilsonsgrott.com.br

7. Dos Tributos e Contribuições

Informa que assim se apresenta as obrigações tributárias atualmente:

- FGTS - Quitado
- INSS retido - Quitado
- INSS - Quitado
- IR - Quitado
- ICMS - Não quitado
- PIS - Não quitado
- COFINS - Não quitado

contabilmente falando, que se a empresa vendesse todo o seu patrimônio, ainda assim ficaria devendo tal valor) no valor total de R\$ 114.415.270,82. A empresa tem um ATIVO CIRCULANTE (que é uma referência aos bens e direitos que podem ser convertidos em dinheiro em curto prazo. Os ativos que podem ser considerados como circulantes incluem: dinheiro em caixa, conta movimento em banco, aplicações financeiras, contas a receber, estoques, despesas antecipadas, numerário em caixa, depósito bancário, mercadorias, matérias-primas e títulos) no valor de R\$ 22.498.525,57 e um ATIVO TOTAL (O Ativo Total compreende os bens e direitos da companhia, expressos em moeda local) de R\$ 83.927.644,33.

8. ANÁLISE CONTÁBIL SOBRE O BALANÇO DO MÊS DE

MARÇO/2022

No balancete entregue pela empresa, referente ao mês, apresenta um prejuízo de R\$ 1.385.465,19. O valor do lucro operacional foi de R\$ 1.137.292,42. A diferença entre o resultado operacional e o resultado da empresa, é dividido em parte às despesas financeiras que acumuladamente no ano, totalizam o valor de R\$ 31.637,74. O Passivo está a Descoberto (que significa,

Silvio Ganesini
CPF: 528.302.849-68
CRC/SC: 013782-0-9
CRA/SC: 25797



OAB/SC 9022

Centro Empresarial João Dionísio Vechi
Rua Felipe Schmidt, 31 - 3º Andar/Sala 302 - Centro
CEP 88.350-075 - Brusque/SC - Fone/FAX: 47 3044-7005
gsgrott@terra.com.br - www.gilsonsgrott.com.br

9. FORMAS DE COMUNICAÇÃO COM O PROCESSO E O

ADMINISTRADOR JUDICIAL

Visando a transparência e auxiliar os credores o site do administrador judicial possui documentos que podem ser usados como modelo para pedidos de habilitação/impugnação, bem como possui canal onde o interessado pode encaminhar a sua dúvida através do site.

Bem como, poderão está encaminhando os documentos para participarem da assembleia geral de credores.

Este administrador Judicial possui os seguintes acessos de comunicação virtual para outros esclarecimentos necessários:

- www.gilsonsgrott.com.br
- gsgrott@terra.com.br
- gabriel-edu@hotmail.com
- [@admjudicialgilsonsgrott](https://www.instagram.com/admjudicialgilsonsgrott)
- (47) 3044-7005 (Dr. Gilson ou Dr. Gabriel)

10. DO CUMPRIMENTO DO PLANO

A empresa Recuperanda teve aprovado o plano no ano de 2014, que constituía em pagamentos periódicos aos credores, porém foi modificado por planos alternativos analisados e aprovados no ano 2016 e no ano 2018.

Sua principal alteração ocorreu no ano de 2018 no qual previu a criação da UPI-colchões, alienada mediante ato público em abril de 2019 e restando assim a forma de pagamento aos credores:

Credores concursal:

Forma: na forma do artigo 83, principiando pelos trabalhistas

Origem dos valores: R\$2.000.000,00 (mais juros e correção) já depositados pela Recuperanda, a serem acrescidos do resultado da venda dos bens imóveis não operacionais.

Momento: após a venda dos bens operacionais.

Credores extraconcursal:



Forma: na forma do artigo 83, principiando pelos
trabalhistas

Origem dos valores: Saldo decorrente da venda da UPI-
Colchões

Momento: aguardando decisão judicial para liberação.

OAB/SC 9022

Centro Empresarial João Dionísio Vechi
Rua Felipe Schmidt, 31 - 3º Andar/Sala 302 - Centro
CEP 88.350-075 - Brusque/SC - Fone/FAX: 47 3044-7005
gsgrott@terra.com.br - www.gilsonsgrott.com.br

DO PEDIDO

Ante o exposto, vem com o devido acato perante

V.Exa. requerer:

a) o recebimento do relatório de atividades do
Devedor, do mês de **Março/2022**;

b) seja, após a devida análise julgado bom e
aprovado.

Nestes Termos,

É o Relatório.

Guaramirim, 26 de abril de 2022.

GILSON AMILTON SGROTT

ADVOGADO - OAB/SC. 9022

Administrador Judicial - Trans. Telles

Rol de Documentos em Anexo.

Anexo I - Balanço

BALANCETE

Código	Classificação	Descrição da conta	Saldo Anterior	Débito	Crédito	Saldo Atual
1	1	ATIVO	83.835.352,64	5.241.536,82	5.149.245,13	83.927.644,33
2	1.1	ATIVO CIRCULANTE	22.236.473,00	5.241.536,82	4.979.484,25	22.498.525,57
3	1.1.01	DISPONIVEL	40.835,01	2.102.492,01	2.101.281,72	42.045,30
4	1.1.01.01	CAIXAS	37.348,04	0,00	883,80	36.464,24
5	1.1.01.01.001	CAIXA GERAL	37.348,04	0,00	883,80	36.464,24
34	1.1.01.02	BANCOS CONTA MOVIMENTO	1,00	2.017.984,55	2.017.984,55	1,00
36	1.1.01.02.002	BRADESCO	1,00	2.017.984,55	2.017.984,55	1,00
86	1.1.01.04	BANCOS CONTA APLICAÇÕES	3.485,97	84.507,46	82.413,37	5.580,06
88	1.1.01.04.002	BRADESCO	3.485,97	84.507,46	82.413,37	5.580,06
140	1.1.02	REALIZÁVEL NO EXERCÍCIO	10.995.308,27	3.139.044,81	2.624.484,25	11.509.868,83
141	1.1.02.01	CLIENTES	16.267.613,20	2.490.446,24	2.325.587,93	16.432.471,51
142	1.1.02.01.001	DUPLICATAS A RECEBER	16.267.613,20	2.255.986,52	2.091.128,21	16.432.471,51
4609	1.1.02.01.002	DUPLICATAS A RECEBER - M. EXTERNO	0,00	234.459,72	234.459,72	0,00
155	1.1.02.02	(-) TÍTULOS DESCONTADOS	(5.374.801,71)	0,00	0,00	(5.374.801,71)
174	1.1.02.02.019	PROVISÃO VALORES DUVIDOSOS	(5.374.801,71)	0,00	0,00	(5.374.801,71)
185	1.1.02.03	OUTROS REALIZÁVEIS	102.089,15	379.605,57	29.903,33	451.791,39
186	1.1.02.03.001	ADIANTAMENTO A FORNECEDORES - NACIONAIS	99.791,50	373.737,52	21.737,63	451.791,39
188	1.1.02.03.003	ADIANTAMENTO DE EMPREGADOS	0,00	2.441,68	2.441,68	0,00
192	1.1.02.03.007	ADIANTAMENTO DE FÉRIAS S/PERÍODO	2.297,65	3.426,37	5.724,02	0,00
208	1.1.02.04	IMPOSTOS A RECUPERAR	407,63	268.993,00	268.992,99	407,64
216	1.1.02.04.008	COFINS NÃO-CUMULATIVO	0,03	95.287,10	95.287,10	0,03
217	1.1.02.04.009	PIS NÃO-CUMULATIVO	0,02	20.687,35	20.687,34	0,03
218	1.1.02.04.010	ICMS A RECUPERAR	203,79	123.237,74	123.237,74	203,79
222	1.1.02.04.014	IPI A RECUPERAR	0,00	29.780,81	29.780,81	0,00
4613	1.1.02.04.061	ICMS S/ ATIVO	203,79	0,00	0,00	203,79
280	1.1.04	ESTOQUES	1.161.961,37	0,00	253.718,28	908.243,09
281	1.1.04.01	ESTOQUES - MATRIZ	1.161.961,37	0,00	253.718,28	908.243,09
5018	1.1.04.01.014	MATERIA PRIMA	1.035.953,33	0,00	248.019,83	787.933,50
5020	1.1.04.01.015	PRODUTOS ACABADOS	126.008,04	0,00	5.698,45	120.309,59
4770	1.1.07	SALDOS ANTERIORES - 30/04/2019	10.038.368,35	0,00	0,00	10.038.368,35
4771	1.1.07.01	SALDOS ANTERIORES - 30/04/2019	10.038.368,35	0,00	0,00	10.038.368,35
4772	1.1.07.01.001	SALDOS ANTERIORES - 30/04/2019	10.038.368,35	0,00	0,00	10.038.368,35
350	1.2	ATIVO NÃO CIRCULANTE	61.598.879,64	0,00	169.760,88	61.429.118,76
351	1.2.01	REALIZAVEL A LONGO PRAZO	25.318.288,47	0,00	0,00	25.318.288,47
4827	1.2.01.06	SALDO ANTERIOR - 30/04/2019	25.318.288,47	0,00	0,00	25.318.288,47
4922	1.2.01.06.001	SALDO ANTERIOR - 30/04/2019	25.318.288,47	0,00	0,00	25.318.288,47
416	1.2.03	INVESTIMENTOS	2.794,57	0,00	0,00	2.794,57
417	1.2.03.01	INVESTIMENTOS	2.794,57	0,00	0,00	2.794,57
4754	1.2.03.01.013	VIACREDI - COTAS DE CAPITAL	2.794,57	0,00	0,00	2.794,57
435	1.2.04	ATIVO IMOBILIZADO	36.179.723,46	0,00	167.987,43	36.011.736,03
445	1.2.04.02	IMÓVEIS	42.449.201,28	0,00	0,00	42.449.201,28
446	1.2.04.02.001	TERRENOS	21.813.472,75	0,00	0,00	21.813.472,75
447	1.2.04.02.002	EDIFICAÇÕES	20.635.728,53	0,00	0,00	20.635.728,53
460	1.2.04.03	VEÍCULOS	3.294.657,18	0,00	0,00	3.294.657,18
461	1.2.04.03.001	VEÍCULOS	3.294.657,18	0,00	0,00	3.294.657,18
470	1.2.04.04	OUTRAS IMOBILIZAÇÕES	13.643.554,13	0,00	0,00	13.643.554,13
471	1.2.04.04.001	MAQUINAS E EQUIPAMENTOS	11.331.017,60	0,00	0,00	11.331.017,60
472	1.2.04.04.002	MÓVEIS E UTENSÍLIOS	581.969,21	0,00	0,00	581.969,21
480	1.2.04.04.010	COMPUTADORES E SISTEMAS	1.228.975,08	0,00	0,00	1.228.975,08
482	1.2.04.04.012	INSTALAÇÕES	321.505,47	0,00	0,00	321.505,47
4635	1.2.04.04.032	REFLORESTAMENTO	3.657,56	0,00	0,00	3.657,56
4636	1.2.04.04.033	RESERVAS FLORESTAIS	176.429,21	0,00	0,00	176.429,21
510	1.2.04.15	(-) DEPRECIACÕES ACUMULADAS	(23.207.689,13)	0,00	167.987,43	(23.375.676,56)
513	1.2.04.15.003	(-) S/ EDIFICAÇÕES	(7.570.319,91)	0,00	68.785,76	(7.639.105,67)
514	1.2.04.15.004	(-) S/VEÍCULOS	(3.294.657,18)	0,00	0,00	(3.294.657,18)
520	1.2.04.15.010	(-) S/MAQUINAS E EQUIPAMENTOS	(10.102.614,75)	0,00	94.009,21	(10.196.623,96)
521	1.2.04.15.011	(-) S/MÓVEIS E UTENSÍLIOS	(562.745,02)	0,00	4.849,74	(567.594,76)
524	1.2.04.15.014	(-) S/COMPUTADORES E SISTEMAS	(1.218.730,98)	0,00	342,72	(1.219.073,70)
526	1.2.04.15.016	(-) S/INSTALAÇÕES	(321.505,47)	0,00	0,00	(321.505,47)
527	1.2.04.15.017	(-) S/ REFLORESTAMENTO	(280,96)	0,00	0,00	(280,96)
528	1.2.04.15.018	(-) S/ RESERVAS FLORESTAIS	(136.834,86)	0,00	0,00	(136.834,86)
581	1.2.05	INTANGÍVEIS	98.073,14	0,00	1.773,45	96.299,69
582	1.2.05.01	BENS INTANGÍVEIS	1.764.405,90	0,00	0,00	1.764.405,90
583	1.2.05.01.001	MARCAS E PATENTE	45.164,87	0,00	0,00	45.164,87
584	1.2.05.01.002	SOFTWARE	1.719.241,03	0,00	0,00	1.719.241,03
590	1.2.05.02	AMORTIZAÇÃO	(1.666.332,76)	0,00	1.773,45	(1.668.106,21)
592	1.2.05.02.002	(-) AMORTIZAÇÃO SOFTWARE	(1.666.332,76)	0,00	1.773,45	(1.668.106,21)
600	2	PASSIVO	84.617.263,50	2.181.883,97	2.877.729,99	85.313.109,52
601	2.1	PASSIVO CIRCULANTE	78.958.740,79	2.181.883,97	2.877.729,99	79.654.586,81
602	2.1.01	OBRIGAÇÕES A CURTO PRAZO	78.958.740,79	2.181.883,97	2.877.729,99	79.654.586,81
603	2.1.01.01	OBRIGAÇÕES OPERACIONAIS	1.067.826,47	1.152.493,33	1.580.277,98	1.495.611,12

C.N.P.J.: 84.431.881/0001-95

Período: 01/03/2022 - 31/03/2022

BALANCETE

Código	Classificação	Descrição da conta	Saldo Anterior	Débito	Crédito	Saldo Atual
605	2.1.01.01.001	FORNECEDORES ABERTOS	1.067.826,47	1.152.493,33	1.580.277,98	1.495.611,12
615	2.1.01.02	OBRIGAÇÕES SOCIAIS E TRABALHISTAS	3.993.080,65	256.866,53	374.458,32	4.110.672,44
616	2.1.01.02.001	SALÁRIOS E ORDENADOS A PAGAR	127.589,14	182.240,71	194.414,02	139.762,45
617	2.1.01.02.002	PRÓ-LABORE A PAGAR	0,00	26.666,67	26.666,67	0,00
618	2.1.01.02.003	I.N.S.S. A RECOLHER S/FOLHA PGTO.	2.693.000,23	2.036,09	75.189,40	2.766.153,54
619	2.1.01.02.004	I.N.S.S. A RECOLHER S/SERVIÇOS	4.356,97	0,00	18,70	4.375,67
620	2.1.01.02.005	F.G.T.S. A RECOLHER	333.043,71	15.103,27	16.353,41	334.293,85
621	2.1.01.02.006	I.R.R.F. A RECOLHER S/FOLHA PGTO.	507.651,04	0,00	10.978,16	518.629,20
622	2.1.01.02.007	CONTRIBUIÇÃO SINDICAL A RECOLHER	580,53	1.246,73	908,71	242,51
623	2.1.01.02.008	DÉCIMO TERCEIRO A PAGAR	34.880,30	3.817,75	20.578,39	51.640,94
624	2.1.01.02.009	FÉRIAS A PAGAR	291.978,73	25.755,31	29.350,86	295.574,28
632	2.1.01.03	OBRIGAÇÕES TRIBUTÁRIAS	3.871.121,95	270.253,90	415.462,01	4.016.330,06
633	2.1.01.03.001	PIS S/FATURAMENTO A RECOLHER	227.595,72	20.687,34	27.799,01	234.707,39
634	2.1.01.03.002	COFINS A RECOLHER	1.048.345,73	95.287,10	128.043,94	1.081.102,57
637	2.1.01.03.005	I.R.R.F. A RECOLHER S/SERVIÇOS	31.802,78	0,00	863,43	32.666,21
638	2.1.01.03.006	I.C.M.S. A RECOLHER	2.077.689,44	124.498,65	197.678,68	2.150.869,47
639	2.1.01.03.007	I.P.I. A RECOLHER	429.505,00	29.780,81	59.829,08	459.553,27
640	2.1.01.03.008	I.S.S. A RECOLHER	147,11	0,00	0,00	147,11
644	2.1.01.03.012	RETENCAO ISS A RECOLHER	4,11	0,00	0,00	4,11
645	2.1.01.03.013	RETENÇÃO PIS/COFINS/CSLL	56.032,06	0,00	1.247,87	57.279,93
670	2.1.01.05	CONTAS A PAGAR	5.310.395,16	302.017,17	110.272,15	5.118.650,14
671	2.1.01.05.001	ENERGIA ELÉTRICA A PAGAR	66.532,74	66.666,11	133,37	0,00
672	2.1.01.05.002	TELEFONE A PAGAR	1.692,63	2.921,47	2.029,39	800,55
680	2.1.01.05.010	ANTECIPAÇÕES	231.708,73	231.677,65	88.202,54	88.233,62
681	2.1.01.05.011	C/C DIRETORES	639.331,70	0,00	19.072,28	658.403,98
682	2.1.01.05.012	CONTA EMPREGADOS	808,38	751,94	834,57	891,01
688	2.1.01.05.018	RESCISÕES A PAGAR	265.770,67	0,00	0,00	265.770,67
4647	2.1.01.05.024	CBR MANNES TRANSPORTES (PC)	52.727,69	0,00	0,00	52.727,69
696	2.1.01.05.030	ADMINISTRADOR JUDICIAL	4.051.822,62	0,00	0,00	4.051.822,62
695	2.1.01.06	EMPRÉSTIMOS BANCÁRIOS	272.829,88	197.915,08	152.914,53	227.829,33
4983	2.1.01.06.015	TITULOS DESCONTADOS GOL SECURITIZADORA	92.971,57	54.295,03	0,00	38.676,54
4984	2.1.01.06.016	TITULOS DESCONTADOS MATRIZ FUNDO DE INVESTIMENT	71.183,97	73.010,50	146.481,90	144.655,37
4987	2.1.01.06.019	TITULOS DESCONTADOS ALLSEC	108.674,34	70.609,55	6.432,63	44.497,42
950	2.1.01.09	RECEITAS DIFERIDAS	(247.288,93)	2.337,96	244.345,00	(5.281,89)
952	2.1.01.09.001	RECEITA DIFERIDA - VENDA ENTREGA FUTURA	(247.288,93)	2.337,96	244.345,00	(5.281,89)
4839	2.1.01.10	SALDO ANTERIOR - 30/04/2019	64.690.775,61	0,00	0,00	64.690.775,61
4840	2.1.01.10.001	SALDO ANTEIOR - 30/04/2019	64.690.775,61	0,00	0,00	64.690.775,61
775	2.2	PASSIVO NÃO CIRCULANTE	120.073.793,53	0,00	0,00	120.073.793,53
876	2.2.03	CREDORES RECUPERAÇÃO JUDICIAL	(19.657,02)	0,00	0,00	(19.657,02)
4674	2.2.03.03	TRABALHISTAS	(19.657,02)	0,00	0,00	(19.657,02)
4675	2.2.03.03.001	AÇÃO TRABALHISTA	(19.657,02)	0,00	0,00	(19.657,02)
4918	2.2.05	SALDO ANTERIOR - 30/04/2019	120.093.450,55	0,00	0,00	120.093.450,55
4872	2.2.05.01	SALDO ANTERIOR - 30/04/2019	120.093.450,55	0,00	0,00	120.093.450,55
4873	2.2.05.01.001	SALDO ANTERIOR - 30/04/2019	120.093.450,55	0,00	0,00	120.093.450,55
900	2.5	PATRIMÔNIO LÍQUIDO	(114.415.270,82)	0,00	0,00	(114.415.270,82)
901	2.5.01	CAPITAL SOCIAL	5.956.217,00	0,00	0,00	5.956.217,00
902	2.5.01.01	CAPITAL SOCIAL	5.956.217,00	0,00	0,00	5.956.217,00
903	2.5.01.01.001	CAPITAL SOCIAL REALIZADO	5.956.217,00	0,00	0,00	5.956.217,00
2779	2.5.07	PREJUÍZOS ACUMULADOS	(116.438.252,18)	0,00	0,00	(116.438.252,18)
2780	2.5.07.01	PREJUÍZOS ACUMULADOS	(116.438.252,18)	0,00	0,00	(116.438.252,18)
936	2.5.07.01.001	PREJUÍZOS ACUMULADOS	(116.438.252,18)	0,00	0,00	(116.438.252,18)
940	2.5.09	AJUSTE DE AVALIAÇÃO PATRIMONIAL	13.473.799,95	0,00	0,00	13.473.799,95
5021	2.5.09.01	AJUSTE AVALIAÇÃO PATRIMONIAL	13.473.799,95	0,00	0,00	13.473.799,95
941	2.5.09.01.001	AAP-AJUSTE DE AVALIAÇÃO PATRIMONIAL	13.473.799,95	0,00	0,00	13.473.799,95
2783	2.5.8	AJUSTES DE EXERCÍCIOS ANTERIORES	(17.407.035,59)	0,00	0,00	(17.407.035,59)
2784	2.5.80.1	AJUSTES DE EXERCICIOS ANTERIORES	(17.407.035,59)	0,00	0,00	(17.407.035,59)
938	2.5.80.10.01	AJUSTES DE EXERCÍCIOS ANTERIORES	(17.407.035,59)	0,00	0,00	(17.407.035,59)
1000	3	RESULTADO	781.910,86	2.981.463,44	2.377.909,11	1.385.465,19
1001	3.1	RECEITAS	(2.815.717,27)	433.825,55	2.013.219,36	(4.395.111,08)
1002	3.1.01	RECEITAS OPERACIONAIS	(3.322.068,55)	59.821,35	2.008.330,60	(5.270.577,80)
1003	3.1.01.01	RECEITA BRUTA	(3.322.068,55)	59.821,35	2.008.330,60	(5.270.577,80)
1004	3.1.01.01.001	VENDA PRODUTOS	(2.896.531,54)	59.821,35	1.766.482,65	(4.603.192,84)
1008	3.1.01.01.005	VENDAS DE MERCADORIAS	(1.113,40)	0,00	0,00	(1.113,40)
1020	3.1.01.01.017	EXPORTAÇÃO DE PRODUTOS	(423.966,45)	0,00	234.459,72	(658.426,17)
1024	3.1.01.01.021	INDUSTRIALIZAÇÃO P/ TECEIROS	(457,16)	0,00	7.388,23	(7.845,39)
1060	3.1.02	(-) DEDUÇÕES DA RECEITA BRUTA	506.351,28	374.004,20	4.888,76	875.466,72
1061	3.1.02.01	DEVOLUÇÕES E ABATIMENTOS	32.656,14	22.441,75	1.400,64	53.697,25
1062	3.1.02.01.001	DEVOLUÇÃO DE PRODUTOS	32.656,14	22.441,75	1.400,64	53.697,25
1080	3.1.02.02	IMPOSTOS S/VENDAS E SERVIÇOS	473.695,14	351.562,45	3.488,12	821.769,47
1081	3.1.02.02.001	ICMS S/ VENDAS	262.522,92	195.719,50	1.698,96	456.543,46
1094	3.1.02.02.014	PIS S/ VENDAS	37.668,56	27.799,01	319,15	65.148,42
1095	3.1.02.02.015	COFINS S/ VENDAS	173.503,66	128.043,94	1.470,01	300.077,59
1121	3.2	CUSTOS	2.316.520,39	1.843.094,07	361.795,80	3.797.818,66

BALANCETE

Código	Classificação	Descrição da conta	Saldo Anterior	Débito	Crédito	Saldo Atual
1122	3.2.01	CUSTOS IND./COM./SERVIÇOS	2.316.520,39	1.843.094,07	361.795,80	3.797.818,66
1123	3.2.01.01	CUSTO DOS PRODUTOS VENDIDOS	1.699.167,95	1.525.577,82	289.167,65	2.935.578,12
1124	3.2.01.01.001	E.I. ESTOQUES	1.224.585,87	0,00	0,00	1.224.585,87
1128	3.2.01.01.005	E.I. PRODUTOS ACABADOS	167.318,94	0,00	0,00	167.318,94
1129	3.2.01.01.006	COMPRAS DE MATERIA PRIMA	1.550.606,83	1.203.325,44	143.986,12	2.609.946,15
1131	3.2.01.01.008	FRETES E CARRETOS	22.734,25	24.789,71	1.573,36	45.950,60
1133	3.2.01.01.010	INDUSTRIALIZAÇÃO POR TERCEIROS	86.019,38	43.038,39	0,00	129.057,77
1137	3.2.01.01.014	(-) DEVOLUÇÃO DE COMPRAS	(4.005,15)	0,00	10.507,66	(4.512,81)
1143	3.2.01.01.020	(-) E.F. MATERIA PRIMA	(1.035.953,33)	248.019,83	0,00	(787.933,50)
1147	3.2.01.01.024	(-) E.F. PRODUTOS ACABADOS	(126.008,04)	5.698,45	0,00	(120.309,59)
1148	3.2.01.01.025	(-) PIS NÃO CUMULATIVO	(32.494,40)	0,00	20.368,20	(52.862,60)
1149	3.2.01.01.026	(-) COFINS NÃO CUMULATIVO	(149.671,16)	0,00	93.817,09	(243.488,25)
1150	3.2.01.01.027	ICMS/IPÍ S/ REMESSAS DIVERSAS	5.288,93	706,00	0,00	4.994,93
4698	3.2.01.01.034	(-) CREDITO COMPRA DE SIMPLES NACIONAL	(5.302,80)	0,00	4.348,96	(9.651,76)
4741	3.2.01.01.035	(-) BONIFICAÇÃO	(3.951,37)	0,00	14.566,26	(18.517,63)
1160	3.2.01.02	DESPESAS DIVERSAS DE PRODUÇÃO	222.952,15	63.856,60	59.836,98	226.971,77
1162	3.2.01.02.002	ENERGIA ELÉTRICA	97.008,81	133,37	59.836,98	37.305,20
1163	3.2.01.02.003	ÁGUA	1.245,47	941,73	0,00	2.187,20
1164	3.2.01.02.004	TELEFONE	4.558,01	1.916,73	0,00	6.474,74
1169	3.2.01.02.009	ALUGUEIS	95.000,00	55.000,00	0,00	150.000,00
1170	3.2.01.02.010	COMBUSTÍVEIS E LUBRIFICANTES	2.317,32	3.434,04	0,00	5.751,36
1171	3.2.01.02.011	MATERIAL DE SEGURANÇA	385,56	201,55	0,00	587,11
1178	3.2.01.02.018	MATERIAL DE CONSUMO	16.505,40	1.340,34	0,00	17.845,74
1183	3.2.01.02.023	DESPESAS COM IMPORTAÇÃO	5.931,58	888,84	0,00	6.820,42
1195	3.2.01.03	CUSTO PESSOAL PRODUÇÃO	391.038,23	252.858,65	12.791,17	631.105,71
1196	3.2.01.03.001	SALÁRIOS E ORDENADOS	229.572,43	147.880,25	3.684,77	373.767,91
1198	3.2.01.03.003	PREVIDÊNCIA SOCIAL	77.735,54	44.527,48	0,00	122.263,02
1199	3.2.01.03.004	FGTS	21.699,40	14.492,08	0,00	36.191,48
1200	3.2.01.03.005	DECIMO TERCEIRO SALÁRIO	29.622,94	17.885,50	722,32	46.786,12
1201	3.2.01.03.006	FÉRIAS	32.422,13	25.853,86	4.463,70	53.812,29
1203	3.2.01.03.008	CONDUÇÃO	(606,21)	190,00	701,99	(1.118,20)
1204	3.2.01.03.009	ALIMENTAÇÃO	(1.845,06)	0,00	2.097,18	(3.942,24)
1207	3.2.01.03.012	ASSISTÊNCIA MÉDICA E SOCIAL	(576,00)	0,00	589,75	(1.165,75)
1208	3.2.01.03.013	SEGURO DE VIDA EM GRUPO	3.013,06	2.029,48	531,46	4.511,08
1260	3.2.01.05	CUSTO PESSOAL SERVIÇOS	3.362,06	801,00	0,00	4.163,06
1263	3.2.01.05.003	PREVIDÊNCIA SOCIAL	3.362,06	801,00	0,00	4.163,06
1315	3.3	DESPESAS OPERACIONAIS	1.113.071,09	601.130,57	2.893,95	1.711.307,71
1316	3.3.01	DESPESAS COM VENDAS	666.954,19	313.035,79	61,48	979.928,50
1317	3.3.01.01	DESPESAS COM VENDAS	666.954,19	313.035,79	61,48	979.928,50
1318	3.3.01.01.001	SALÁRIOS E ORDENADOS	3.587,99	1.900,00	0,00	5.487,99
1320	3.3.01.01.003	PREVIDÊNCIA SOCIAL	1.147,87	567,63	0,00	1.715,50
1321	3.3.01.01.004	FGTS	307,37	152,00	0,00	459,37
1322	3.3.01.01.005	DECIMO TERCEIRO SALARIO	436,60	218,31	0,00	654,91
1323	3.3.01.01.006	FÉRIAS	516,56	291,08	0,01	807,63
1326	3.3.01.01.009	ALIMENTAÇÃO	0,00	0,00	43,93	(43,93)
1330	3.3.01.01.013	COMISSÕES	184.772,33	82.230,46	0,00	267.002,79
1335	3.3.01.01.018	FRETES	8.936,35	2.298,70	10,51	11.224,54
1336	3.3.01.01.019	VIAGENS E ESTADAS	1.452,00	278,00	0,00	1.730,00
1338	3.3.01.01.021	QUOTAS DE DEPRECIÇÃO	335.974,86	167.987,43	0,00	503.962,29
1344	3.3.01.01.027	FEIRAS/EXPOSIÇÕES	63.393,47	3.223,67	0,00	66.617,14
1346	3.3.01.01.029	DESPESAS ADUANEIRAS	800,00	200,00	0,00	1.000,00
1347	3.3.01.01.030	SERVIÇOS PRESTADOS POR TERCEIROS	47.905,23	22.222,25	0,00	70.127,48
1355	3.3.01.01.038	CONCERTOS E REPAROS	2.950,00	1.900,00	0,00	4.850,00
1356	3.3.01.01.039	ROYALTIES	10.829,22	15.000,00	0,00	25.829,22
1365	3.3.01.01.048	SEGURO DE VIDA EM GRUPO	(7,03)	0,00	7,03	(14,06)
4740	3.3.01.01.053	BONIFICAÇÃO	3.951,37	14.566,26	0,00	18.517,63
1374	3.3.02	DESPESAS ADMINISTRATIVAS	428.415,18	274.082,52	2.756,23	699.741,47
1375	3.3.02.01	DESPESAS ADMINISTRATIVAS	428.415,18	274.082,52	2.756,23	699.741,47
1376	3.3.02.01.001	SALÁRIOS E ORDENADOS	47.874,66	20.511,32	0,00	68.385,98
1377	3.3.02.01.002	PRÓ-LABORE	50.000,00	26.666,67	0,00	76.666,67
1378	3.3.02.01.003	PREVIDÊNCIA SOCIAL	14.380,11	6.383,44	0,00	20.763,55
1379	3.3.02.01.004	PREVIDÊNCIA SOCIAL - ADM.	10.000,00	5.333,33	0,00	15.333,33
1380	3.3.02.01.005	FGTS	4.996,97	1.709,33	0,00	6.706,30
1381	3.3.02.01.006	DECIMO TERCEIRO SALARIO	5.583,76	2.474,58	441,92	7.616,42
1382	3.3.02.01.007	FÉRIAS	6.080,65	3.205,92	1.858,75	7.427,82
1385	3.3.02.01.010	ALIMENTAÇÃO	38.876,86	32.373,63	219,65	71.030,84
1388	3.3.02.01.013	ASSISTÊNCIA MÉDICA E SOCIAL	1.195,92	1.638,00	162,00	2.671,92
1393	3.3.02.01.018	PROPAGANDA	17.767,10	7.513,55	0,00	25.280,65
1396	3.3.02.01.021	DESPESAS COM VEÍCULOS	2.324,00	751,00	0,00	3.075,00
1397	3.3.02.01.022	QUOTAS DE DEPRECIÇÃO	3.546,90	1.773,45	0,00	5.320,35
1400	3.3.02.01.025	MATERIAL ESCRITÓRIO	11.985,90	6.495,75	0,00	18.481,65
1404	3.3.02.01.029	DESPESAS POSTAIS	1.090,92	749,70	0,00	1.840,62
1406	3.3.02.01.031	SERVIÇOS PRESTADOS POR TERCEIROS	102.740,05	92.525,78	0,00	195.265,83
1407	3.3.02.01.032	DESPESAS DIVERSAS	1.331,08	1.326,90	0,00	2.657,98
1408	3.3.02.01.033	PRÊMIOS DE SEGUROS	1.192,29	587,59	0,00	1.779,88
1410	3.3.02.01.035	COMBUSTÍVEIS E LUBRIFICANTES	2.672,57	0,00	0,00	2.672,57
1411	3.3.02.01.036	MATERIAL DE SEGURANÇA	1.356,00	1.115,00	0,00	2.471,00
1413	3.3.02.01.038	BENS DE VALORES IRRELEVANTES	2.642,98	0,00	0,00	2.642,98
1414	3.3.02.01.039	CONCERTOS E REPAROS DE MAQS. E EQUIP.	18.012,00	6.350,00	0,00	24.362,00
1416	3.3.02.01.041	INFORMATICA	24.475,54	12.522,26	0,00	36.997,80
1417	3.3.02.01.042	MATERIAL DE LIMPEZA	4.858,31	177,86	0,00	5.036,17

C.N.P.J.: 84.431.881/0001-95
 Período: 01/03/2022 - 31/03/2022

BALANCETE

Código	Classificação	Descrição da conta	Saldo Anterior	Débito	Crédito	Saldo Atual
1418	3.3.02.01.043	ASSISTÊNCIA CONTÁBIL E FISCAL	15.606,47	9.304,81	0,00	24.911,28
1419	3.3.02.01.044	ASSISTÊNCIA JURÍDICA	13.297,00	13.617,00	0,00	26.914,00
1421	3.3.02.01.046	MENSALIDADE DE ASSOCIAÇÕES	11.792,78	5.708,75	0,00	17.501,53
1424	3.3.02.01.049	SEGURO DE VIDA EM GRUPO	(163,36)	0,00	73,91	(237,27)
1425	3.3.02.01.050	CONCERTOS E REPAROS DE EDIFICAÇÕES	10.277,34	9.215,44	0,00	19.492,78
1426	3.3.02.01.051	DESPESAS COM CARTORIO	2.620,38	670,46	0,00	3.290,84
1430	3.3.02.01.055	SERVICO VIGILANCIA	0,00	3.381,00	0,00	3.381,00
1434	3.3.03	DESPESAS FINANCEIRAS	17.701,72	14.012,26	76,24	31.637,74
1435	3.3.03.01	DESPESAS FINANCEIRAS	17.657,74	14.012,26	75,60	31.594,40
1436	3.3.03.01.001	JUROS PASSIVOS	604,10	150,17	0,00	754,27
1439	3.3.03.01.004	DESPESAS BANCÁRIAS	9.344,97	5.759,52	75,60	15.028,89
1444	3.3.03.01.009	DESPESA C/DESC.TITULOS	7.708,67	8.102,57	0,00	15.811,24
1450	3.3.03.02	(-) RECEITAS FINANCEIRAS	43,98	0,00	0,64	43,34
1452	3.3.03.02.002	DESCONTOS OBTIDOS	44,65	0,00	0,63	44,02
1453	3.3.03.02.003	JUROS S/APLICAÇÃO	(0,67)	0,00	0,01	(0,68)
2401	3.4	OUTRAS RECEITAS E DESPESAS	168.036,65	103.413,25	0,00	271.449,90
2402	3.4.01	OUTRAS RECEITAS E DESPESAS	168.036,65	103.413,25	0,00	271.449,90
2440	3.4.01.03	DESPESAS NÃO DEDUTÍVEIS	168.036,65	103.413,25	0,00	271.449,90
2447	3.4.01.03.007	OUTRAS DESPESAS NÃO DEDUTÍVEIS	169.590,32	103.413,25	0,00	273.003,57
2448	3.4.01.03.008	DESPESAS DE EXERCÍCIOS ANTERIORES	(1.553,67)	0,00	0,00	(1.553,67)

SÍLVANA TERESINHA JUNKES MANNES
 SÓCIA ADMINISTRADORA
 CPF: 489.596.429-91

NOELI JUSSARA MEURER
 Reg. no CRC - SC sob o No. 035245/O-4
 CPF: 056.873.399-14

NOELI JUSSARA MEURER:
05687339914

Assinado digitalmente por NOELI JUSSARA MEURER:05687339914
 DN: c=BR, o=ICP-Brasil, ou=82739061000130, ou=Sociedade Via Processos Federais do Brasil - RFB, ou=RFB e CPF A1, ou=(EM BRANCO), ou=solicitante: CN=NOELI JUSSARA MEURER:05687339914
 Razão: Este é o autor deste documento
 Localização: sua localização de assinatura aqui
 Data: 2022.06.03 14:02:09-03'00"
 Foxit PDF Reader Versão: 11.2.1

Evento 108

Evento:

EXPEDIDA_CERTIFICADA_A_COMUNICACAO_ELETRONICA___PARTE__MANNES_LTDA__JUSTICA_G

Data:

28/07/2022 17:31:59

Usuário:

TONYROSARIO - TONY ALEXANDRE ROSÁRIO - CHEFE DE CARTÓRIO

Processo:

0801136-87.2014.8.24.0026/SC

Sequência Evento:

108

Evento 109

Evento:

EXPEDIDA_CERTIFICADA_A_COMUNICACAO_ELETRONICA___PARTE__BM_EMPREENDIMENTOS_E

Data:

28/07/2022 17:32:46

Usuário:

TONYROSARIO - TONY ALEXANDRE ROSÁRIO - CHEFE DE CARTÓRIO

Processo:

0801136-87.2014.8.24.0026/SC

Sequência Evento:

109

Evento 110

Evento:

EXPEDIDA_CERTIFICADA_A_INTIMACAO_ELETRONICA

Data:

28/07/2022 17:36:30

Usuário:

TONYROSARIO - TONY ALEXANDRE ROSÁRIO - CHEFE DE CARTÓRIO

Processo:

0801136-87.2014.8.24.0026/SC

Sequência Evento:

110

Requerido:

BM EMPREENDIMENTOS E PARTICIPACOES EIRELI

Prazo:

30 Dias

Status:

FECHADO

Data Inicial:

09/08/2022 00:00:00

Data Final:

08/09/2022 23:59:59

Procurador Citado/Intimado:

PAULO LUIZ DA SILVA MATTOS, AUGUSTO MARTINIANO CARDOZO NETO

Suspensões e Feriados:

Independência do Brasil: 07/09/2022

Evento 111

Evento:

EXPEDIDA_CERTIFICADA_A_INTIMACAO_ELETRONICA

Data:

28/07/2022 17:36:30

Usuário:

TONYROSARIO - TONY ALEXANDRE ROSÁRIO - CHEFE DE CARTÓRIO

Processo:

0801136-87.2014.8.24.0026/SC

Sequência Evento:

111

Requerido:

MANNES LTDA

Prazo:

30 Dias

Status:

FECHADO

Data Inicial:

09/08/2022 00:00:00

Data Final:

08/09/2022 23:59:59

Procurador Citado/Intimado:

PAULO LUIZ DA SILVA MATTOS, AUGUSTO MARTINIANO CARDOZO NETO

Suspensões e Feriados:

Independência do Brasil: 07/09/2022

Evento 112

Evento:

CONFIRMADA_A_INTIMACAO_ELETRONICA___REFER___AOS_EVENTOS___110_E_111

Data:

07/08/2022 23:59:59

Usuário:

SECJE - SISTEMA DE PROCESSO ELETRÔNICO -

Processo:

0801136-87.2014.8.24.0026/SC

Sequência Evento:

112

Evento 113

Evento:

PETICAO

Data:

23/08/2022 16:14:47

Usuário:

SC009022 - GILSON AMILTON SGROTT - ADVOGADO

Processo:

0801136-87.2014.8.24.0026/SC

Sequência Evento:

113



OAB/SC 9022

Centro Empresarial João Dionísio Vechi
Rua Felipe Schmidt, 31 - 3º Andar/Sala 302 - Centro
CEP 88.350-075 - Brusque/SC - Fone/FAX: 47 3044-7005
gsgrott@terra.com.br - www.gilsonsgrott.com.br

RELATÓRIO DO ADMINISTRADOR JUDICIAL

RELATIVO AS ATIVIDADES DO DEVEDOR - ABRIL DE 2022





Gilson A. Sgrott
ADVOCADO

OAB/SC 9022

Centro Empresarial João Dionísio Vechi
Rua Felipe Schmidt, 31 - 3º Andar/Sala 302 - Centro
CEP 88.350-075 - Brusque/SC - Fone/FAX: 47 3044-7005
esgrott@terra.com.br - www.gilsonsgrott.com.br

1. DA EMPRESA

O grupo Mannes, é formado pelas empresas Mannes Ltda e BM empreendimento e participações S/A, é uma empresa de característica familiar com mais de 30 anos.

A atividade encontra-se concentrada na Rod. BR-280, km 58,5, 89270 000 Guaramirim, Santa Catarina, Brasil.

Tem como principal atividade a produção de colchões e estofados, sendo que após a venda UPI-colchões, em abril de 2019, a atividade ficou restrita a produção de estofados.

O quadro de Credores Concursais da Mannes LTDA é composto por 1249 credores divididos em 3 (três) classes, cujos créditos totalizam R\$ 77.808.605,77, distribuídos da seguinte forma:

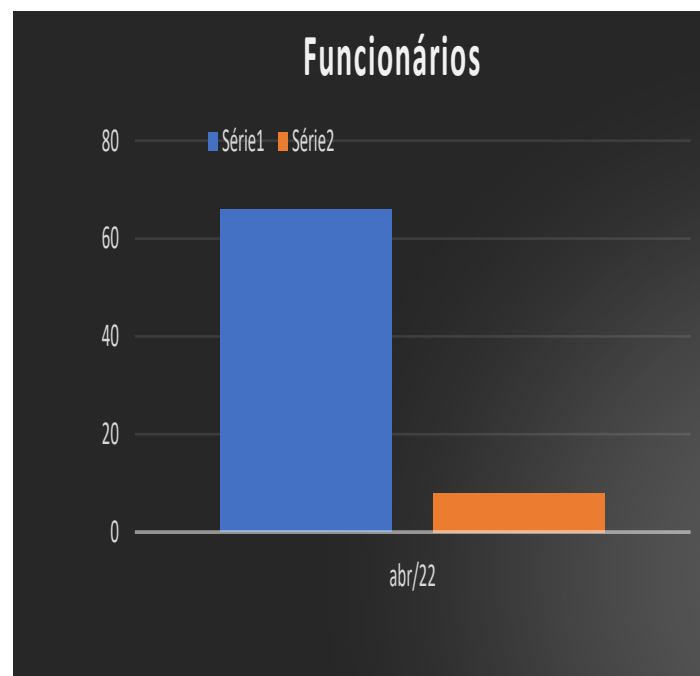
Nº	CLASSE	VALOR
775	CLASSE I - CREDITORES TRABALHISTAS	4.233.560,14
3	CLASSE II - CREDITORES GARANTIA REAL	9.440.563,78
471	CLASSE III - QUIROGRAFÁRIOS	64.134.481,85
	TOTAIS	

Diante desse quadro não restou outra saída para a empresa a não ser ingressar com o pedido de recuperação judicial em juiz para buscar seu soerguimento e conseguir cumprir com sua função social.

Do Setor de Pessoal

A fim de atender ao princípio *manutenção do emprego dos trabalhadores*, está sendo fiscalizado o Setor de RH, para conhecimento da atual situação dos funcionários da Recuperanda.

No mês em análise, constatou-se o seguinte número de funcionários:



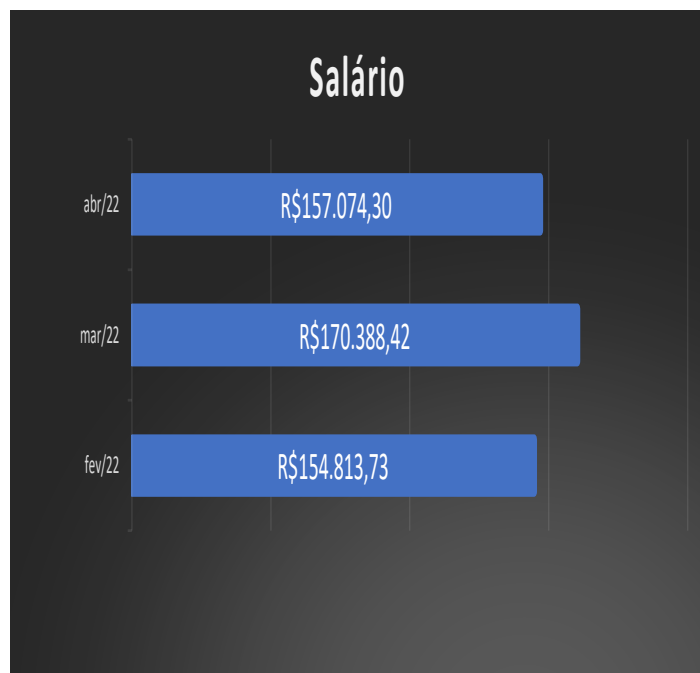


Gilson A. Sgrott
ADVOCADO

OAB/SC 9022

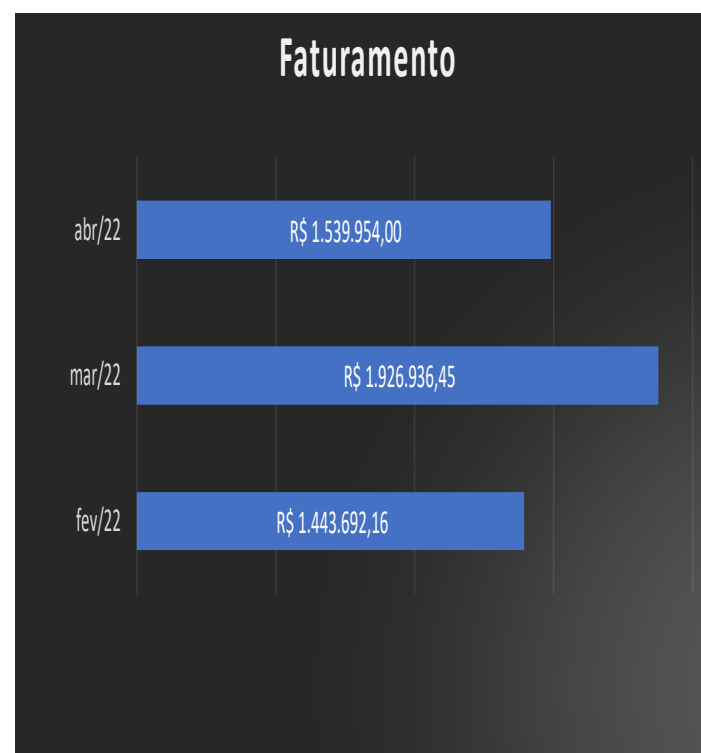
Centro Empresarial João Dionísio Vechi
Rua Felipe Schmidt, 31 - 3º Andar/Sala 302 - Centro
CEP 88.350-075 - Brusque/SC - Fone/FAX: 47 3044-7005
esgrott@terra.com.br - www.gilsonsgrott.com.br

Quanto aos salários, temos os seguintes pagamentos, estando devidamente QUITADOS, sendo:



Na análise realizada juntamente com o perito técnico e equipe, constatou-se que a Recuperanda se encontra em TOTAL FUNCIONAMENTO na área de produção de estofados.

Comprovando-se a continuidade da atividade, apresenta-se o seguinte faturamento¹:



5. Da Atividade

Objetivando verificar se a empresa também atende ao princípio da *manutenção da fonte produtora* - verificou-se o setor de produção/serviço da Recuperanda.

¹ Relatório elaborada com base nos Balanços informados até a presente data.



OAB/SC 9022
Centro Empresarial João Dionísio Vechi
Rua Felipe Schmidt, 31 - 3º Andar/Sala 302 - Centro
CEP 88.350-075 - Brusque/SC - Fone/FAX: 47 3044-7005
esgrott@terra.com.br - www.gilsonsgrott.com.br

7. Dos Tributos e Contribuições

Informa que assim se apresenta as obrigações tributárias atualmente:

- FGTS - Quitado
- INSS retido - Não quitado
- INSS - Não quitado
- IR - Não quitado
- ICMS - Não quitado
- PIS - Não quitado
- COFINS - Não quitado

8. ANÁLISE CONTÁBIL SOBRE O BALANÇO DO MÊS DE ABRIL/2022

No balancete entregue pela empresa, referente ao mês, apresenta um prejuízo de R\$ 1.042.896,15. O valor do lucro operacional foi de R\$ 1.656.132,30. A diferença entre o resultado operacional e o resultado da empresa, é dividido em parte às despesas financeiras que acumuladamente no ano, totalizam o valor de R\$ 36.272,63. O Passivo está a Descoberto (*que significa, contabilmente falando, que se a empresa vendesse todo o seu patrimônio, ainda assim ficaria devendo tal valor*) no valor total de R\$ 114.415.270,82. A empresa tem um ATIVO CIRCULANTE (*que é uma referência aos bens e direitos que podem ser convertidos em dinheiro em curto prazo. Os ativos que podem ser considerados como circulantes incluem: dinheiro em caixa, conta movimento em banco, aplicações financeiras, contas a receber, estoques, despesas antecipadas, numerário em caixa, depósito bancário, mercadorias, matérias-primas e títulos*) no valor de R\$ 22.727.012,68 e um ATIVO TOTAL (*O Ativo Total compreende os bens e direitos da companhia, expressos em moeda local*) de R\$ 83.936.460,56.

Silvio Giansini
CPF: 528.302.849-68
CRC/SC: 013782-0-9
CRA/SC: 25797



OAB/SC 9022
Centro Empresarial João Dionísio Vechi
Rua Felipe Schmidt, 31 - 3º Andar/Sala 302 - Centro
CEP 88.350-075 - Brusque/SC - Fone/FAX: 47 3044-7005
gsgrott@terra.com.br - www.gilsonsgrott.com.br

9. FORMAS DE COMUNICAÇÃO COM O PROCESSO E O

ADMINISTRADOR JUDICIAL

Visando a transparência e auxiliar os credores o site do administrador judicial possui documentos que podem ser usados como modelo para pedidos de habilitação/impugnação, bem como possui canal onde o interessado pode encaminhar a sua dúvida através do site.

Bem como, poderão estar encaminhando os documentos para participarem da assembleia geral de credores.

Este administrador Judicial possui os seguintes acessos de comunicação virtual para outros esclarecimentos necessários:

- www.gilsonsgrott.com.br
- gsgrott@terra.com.br
- gabriel-edu@hotmail.com
- [@admjudicialgilsonsgrott](https://www.instagram.com/admjudicialgilsonsgrott)
- (47) 3044-7005 (Dr. Gilson ou Dr. Gabriel)

10. DO CUMPRIMENTO DO PLANO

A empresa Recuperanda teve aprovado o plano no ano de 2014, que constituía em pagamentos periódicos aos credores, porém foi modificado por planos alternativos analisados e aprovados no ano 2016 e no ano 2018.

Sua principal alteração ocorreu no ano de 2018 no qual previu a criação da UPI-colchões, alienada mediante ato público em abril de 2019 e restando assim a forma de pagamento aos credores:

Credores concursal:

Forma: na forma do artigo 83, principiando pelos trabalhistas

Origem dos valores: R\$2.000.000,00 (mais juros e correção) já depositados pela Recuperanda, a serem acrescidos do resultado da venda dos bens imóveis não operacionais.

Momento: após a venda dos bens operacionais.



OAB/SC 9022

Centro Empresarial João Dionísio Vechi
Rua Felipe Schmidt, 31 - 3º Andar/Sala 302 - Centro
CEP 88.350-075 - Brusque/SC - Fone/FAX: 47 3044-7005
gsgrott@terra.com.br - www.gilsonsgrott.com.br

Credores extraconcursal:

Forma: na forma do artigo 83, principiando pelos
trabalhistas

Origem dos valores: Saldo decorrente da venda da UPI-
Colchões

Momento: aguardando decisão judicial para liberação.

DO PEDIDO

Ante o exposto, vem com o devido acato perante
V.Exa. requerer:

a) o recebimento do relatório de atividades do
Devedor, do mês de **Abril/2022**;

b) seja, após a devida análise julgado bom e
aprovado.

Nestes Termos,

É o Relatório.

Guaramirim, 26 de maio de 2022.

GILSON AMILTON SGROTT

ADVOGADO - OAB/SC. 9022

Administrador Judicial - Trans. Telles

Rol de Documentos em Anexo.

Anexo I - Balanço

BALANCETE

Código	Classificação	Descrição da conta	Saldo Anterior	Débito	Crédito	Saldo Atual
1	1	ATIVO	83.914.941,54	3.484.888,88	3.463.369,86	83.936.460,56
2	1.1	ATIVO CIRCULANTE	22.535.822,78	3.484.798,88	3.293.608,98	22.727.012,68
3	1.1.01	DISPONIVEL	31.818,29	1.512.174,59	1.515.747,78	28.245,10
4	1.1.01.01	CAIXAS	26.237,23	2.595,71	613,80	28.219,14
5	1.1.01.01.001	CAIXA GERAL	26.237,23	2.595,71	613,80	28.219,14
34	1.1.01.02	BANCOS CONTA MOVIMENTO	1,00	1.442.986,45	1.442.961,49	25,96
36	1.1.01.02.002	BRADESCO	1,00	1.442.876,28	1.442.871,49	5,79
4602	1.1.01.02.042	VIACREDI	0,00	110,17	90,00	20,17
86	1.1.01.04	BANCOS CONTA APLICAÇÕES	5.580,06	66.592,43	72.172,49	0,00
88	1.1.01.04.002	BRADESCO	5.580,06	66.592,43	72.172,49	0,00
140	1.1.02	REALIZÁVEL NO EXERCÍCIO	11.074.707,66	1.920.709,48	1.777.861,20	11.217.555,94
141	1.1.02.01	CLIENTES	16.432.471,51	1.732.603,47	1.644.283,50	16.520.791,48
142	1.1.02.01.001	DUPLICATAS A RECEBER	16.432.471,51	1.732.603,47	1.644.283,50	16.520.791,48
155	1.1.02.02	(-) TÍTULOS DESCONTADOS	(5.374.801,71)	0,00	0,00	(5.374.801,71)
174	1.1.02.02.019	PROVISÃO VALORES DUVIDOSOS	(5.374.801,71)	0,00	0,00	(5.374.801,71)
185	1.1.02.03	OUTROS REALIZÁVEIS	16.630,22	66.826,42	12.298,08	71.158,56
186	1.1.02.03.001	ADIANTAMENTO A FORNECEDORES - NACIONAIS	16.630,22	62.079,51	12.298,08	66.411,65
192	1.1.02.03.007	ADIANTAMENTO DE FÉRIAS S/PERÍODO	0,00	4.746,91	0,00	4.746,91
208	1.1.02.04	IMPOSTOS A RECUPERAR	407,64	121.279,59	121.279,62	407,61
216	1.1.02.04.008	COFINS NÃO-CUMULATIVO	0,03	54.157,79	54.157,80	0,02
217	1.1.02.04.009	PIS NÃO-CUMULATIVO	0,03	11.757,93	11.757,95	0,01
218	1.1.02.04.010	ICMS A RECUPERAR	203,79	55.363,87	55.363,87	203,79
4613	1.1.02.04.061	ICMS S/ ATIVO	203,79	0,00	0,00	203,79
280	1.1.04	ESTOQUES	1.390.928,48	51.914,81	0,00	1.442.843,29
281	1.1.04.01	ESTOQUES - MATRIZ	1.390.928,48	51.914,81	0,00	1.442.843,29
5018	1.1.04.01.014	MATERIA PRIMA	1.270.618,89	22.460,89	0,00	1.293.079,78
5020	1.1.04.01.015	PRODUTOS ACABADOS	120.309,59	29.453,92	0,00	149.763,51
4770	1.1.07	SALDOS ANTERIORES - 30/04/2019	10.038.368,35	0,00	0,00	10.038.368,35
4771	1.1.07.01	SALDOS ANTERIORES - 30/04/2019	10.038.368,35	0,00	0,00	10.038.368,35
4772	1.1.07.01.001	SALDOS ANTERIORES - 30/04/2019	10.038.368,35	0,00	0,00	10.038.368,35
350	1.2	ATIVO NÃO CIRCULANTE	61.379.118,76	90,00	169.760,88	61.209.447,88
351	1.2.01	REALIZAVEL A LONGO PRAZO	25.318.288,47	0,00	0,00	25.318.288,47
4827	1.2.01.06	SALDO ANTERIOR - 30/04/2019	25.318.288,47	0,00	0,00	25.318.288,47
4922	1.2.01.06.001	SALDO ANTERIOR - 30/04/2019	25.318.288,47	0,00	0,00	25.318.288,47
416	1.2.03	INVESTIMENTOS	2.794,57	90,00	0,00	2.884,57
417	1.2.03.01	INVESTIMENTOS	2.794,57	90,00	0,00	2.884,57
4754	1.2.03.01.013	VIACREDI - COTAS DE CAPITAL	2.794,57	90,00	0,00	2.884,57
435	1.2.04	ATIVO IMOBILIZADO	35.961.736,03	0,00	167.987,43	35.793.748,60
445	1.2.04.02	IMÓVEIS	42.449.201,28	0,00	0,00	42.449.201,28
446	1.2.04.02.001	TERRENOS	21.813.472,75	0,00	0,00	21.813.472,75
447	1.2.04.02.002	EDIFICAÇÕES	20.635.728,53	0,00	0,00	20.635.728,53
460	1.2.04.03	VEÍCULOS	3.294.657,18	0,00	0,00	3.294.657,18
461	1.2.04.03.001	VEÍCULOS	3.294.657,18	0,00	0,00	3.294.657,18
470	1.2.04.04	OUTRAS IMOBILIZAÇÕES	13.593.554,13	0,00	0,00	13.593.554,13
471	1.2.04.04.001	MAQUINAS E EQUIPAMENTOS	11.281.017,60	0,00	0,00	11.281.017,60
472	1.2.04.04.002	MÓVEIS E UTENSÍLIOS	581.969,21	0,00	0,00	581.969,21
480	1.2.04.04.010	COMPUTADORES E SISTEMAS	1.228.975,08	0,00	0,00	1.228.975,08
482	1.2.04.04.012	INSTALAÇÕES	321.505,47	0,00	0,00	321.505,47
4635	1.2.04.04.032	REFLORESTAMENTO	3.657,56	0,00	0,00	3.657,56
4636	1.2.04.04.033	RESERVAS FLORESTAIS	176.429,21	0,00	0,00	176.429,21
510	1.2.04.15	(-) DEPRECIACÕES ACUMULADAS	(23.375.676,56)	0,00	167.987,43	(23.543.663,99)
513	1.2.04.15.003	(-) S/ EDIFICAÇÕES	(7.639.105,67)	0,00	68.785,76	(7.707.891,43)
514	1.2.04.15.004	(-) S/VEÍCULOS	(3.294.657,18)	0,00	0,00	(3.294.657,18)
520	1.2.04.15.010	(-) S/MAQUINAS E EQUIPAMENTOS	(10.196.623,96)	0,00	94.009,21	(10.290.633,17)
521	1.2.04.15.011	(-) S/MÓVEIS E UTENSÍLIOS	(567.594,76)	0,00	4.849,74	(572.444,50)
524	1.2.04.15.014	(-) S/COMPUTADORES E SISTEMAS	(1.219.073,70)	0,00	342,72	(1.219.416,42)
526	1.2.04.15.016	(-) S/INSTALAÇÕES	(321.505,47)	0,00	0,00	(321.505,47)
527	1.2.04.15.017	(-) S/ REFLORESTAMENTO	(280,96)	0,00	0,00	(280,96)
528	1.2.04.15.018	(-) S/ RESERVAS FLORESTAIS	(136.834,86)	0,00	0,00	(136.834,86)
581	1.2.05	INTANGÍVEIS	96.299,69	0,00	1.773,45	94.526,24
582	1.2.05.01	BENS INTANGÍVEIS	1.764.405,90	0,00	0,00	1.764.405,90
583	1.2.05.01.001	MARCAS E PATENTE	45.164,87	0,00	0,00	45.164,87
584	1.2.05.01.002	SOFTWARE	1.719.241,03	0,00	0,00	1.719.241,03
590	1.2.05.02	AMORTIZAÇÃO	(1.668.106,21)	0,00	1.773,45	(1.669.879,66)
592	1.2.05.02.002	(-) AMORTIZAÇÃO SOFTWARE	(1.668.106,21)	0,00	1.773,45	(1.669.879,66)
600	2	PASSIVO	84.907.893,69	1.356.663,69	1.428.126,71	84.979.356,71
601	2.1	PASSIVO CIRCULANTE	79.249.370,98	1.356.663,69	1.427.953,29	79.320.660,58
602	2.1.01	OBRIGAÇÕES A CURTO PRAZO	79.249.370,98	1.356.663,69	1.427.953,29	79.320.660,58
603	2.1.01.01	OBRIGAÇÕES OPERACIONAIS	1.089.240,98	721.644,71	756.670,57	1.124.266,84
605	2.1.01.01.001	FORNECEDORES ABERTOS	1.089.240,98	721.644,71	756.670,57	1.124.266,84
615	2.1.01.02	OBRIGAÇÕES SOCIAIS E TRABALHISTAS	4.111.572,44	268.742,39	288.457,75	4.131.287,80

BALANCETE

Código	Classificação	Descrição da conta	Saldo Anterior	Débito	Crédito	Saldo Atual
616	2.1.01.02.001	SALÁRIOS E ORDENADOS A PAGAR	139.762,45	170.173,03	155.596,22	125.185,64
618	2.1.01.02.003	I.N.S.S. A RECOLHER S/FOLHA PGTO.	2.766.153,54	73.295,77	65.684,46	2.758.542,23
619	2.1.01.02.004	I.N.S.S. A RECOLHER S/SERVIÇOS	4.375,67	0,00	2.137,78	6.513,45
620	2.1.01.02.005	F.G.T.S. A RECOLHER	334.293,85	15.251,78	13.421,99	332.464,06
621	2.1.01.02.006	I.R.R.F. A RECOLHER S/FOLHA PGTO.	518.629,20	0,00	8.719,80	527.349,00
622	2.1.01.02.007	CONTRIBUIÇÃO SINDICAL A RECOLHER	1.142,51	908,71	890,81	1.124,61
623	2.1.01.02.008	DÉCIMO TERCEIRO A PAGAR	51.640,94	2.845,73	17.643,27	66.438,48
624	2.1.01.02.009	FÉRIAS A PAGAR	295.574,28	6.267,37	24.363,42	313.670,33
632	2.1.01.03	OBRIGAÇÕES TRIBUTÁRIAS	4.017.590,97	145.493,82	271.031,27	4.143.128,42
633	2.1.01.03.001	PIS S/FATURAMENTO A RECOLHER	234.707,39	11.757,95	17.767,39	240.716,83
634	2.1.01.03.002	COFINS A RECOLHER	1.081.102,57	54.157,80	81.837,67	1.108.782,44
637	2.1.01.03.005	I.R.R.F. A RECOLHER S/SERVIÇOS	32.666,21	12.957,67	1.012,35	20.720,89
638	2.1.01.03.006	I.C.M.S. A RECOLHER	2.152.130,38	55.363,87	125.961,96	2.222.728,47
639	2.1.01.03.007	I.P.I. A RECOLHER	459.553,27	11.256,53	43.216,33	491.513,07
640	2.1.01.03.008	I.S.S. A RECOLHER	147,11	0,00	0,00	147,11
644	2.1.01.03.012	RETENCAO ISS A RECOLHER	4,11	0,00	0,00	4,11
645	2.1.01.03.013	RETENÇÃO PIS/COFINS/CSLL	57.279,93	0,00	1.235,57	58.515,50
670	2.1.01.05	CONTAS A PAGAR	5.117.643,54	84.817,74	69.692,20	5.102.518,00
671	2.1.01.05.001	ENERGIA ELÉTRICA A PAGAR	0,00	0,00	42,42	42,42
672	2.1.01.05.002	TELEFONE A PAGAR	800,55	2.116,38	1.863,00	547,17
680	2.1.01.05.010	ANTECIPAÇÕES	88.233,62	81.866,79	48.567,33	54.934,16
681	2.1.01.05.011	C/C DIRETOS	657.397,38	0,00	18.429,16	675.826,54
682	2.1.01.05.012	CONTA EMPREGADOS	891,01	834,57	790,29	846,73
688	2.1.01.05.018	RESCISÕES A PAGAR	265.770,67	0,00	0,00	265.770,67
4647	2.1.01.05.024	CBR MANNES TRANSPORTES (PC)	52.727,69	0,00	0,00	52.727,69
696	2.1.01.05.030	ADMINISTRADOR JUDICIAL	4.051.822,62	0,00	0,00	4.051.822,62
695	2.1.01.06	EMPRÉSTIMOS BANCÁRIOS	227.829,33	133.627,07	39.763,54	133.965,80
4983	2.1.01.06.015	TITULOS DESCONTADOS GOL SECURITIZADORA	38.676,54	29.482,37	38.916,62	48.110,79
4984	2.1.01.06.016	TITULOS DESCONTADOS MATRIZ FUNDO DE INVESTIMENT(144.655,37	63.636,02	7,99	81.027,34
4987	2.1.01.06.019	TITULOS DESCONTADOS ALLSEC	44.497,42	40.508,68	838,93	4.827,67
950	2.1.01.09	RECEITAS DIFERIDAS	(5.281,89)	2.337,96	2.337,96	(5.281,89)
952	2.1.01.09.001	RECEITA DIFERIDA - VENDA ENTREGA FUTURA	(5.281,89)	2.337,96	2.337,96	(5.281,89)
4839	2.1.01.10	SALDO ANTERIOR - 30/04/2019	64.690.775,61	0,00	0,00	64.690.775,61
4840	2.1.01.10.001	SALDO ANTEIOR - 30/04/2019	64.690.775,61	0,00	0,00	64.690.775,61
775	2.2	PASSIVO NÃO CIRCULANTE	120.073.793,53	0,00	173,42	120.073.966,95
876	2.2.03	CREDORES RECUPERAÇÃO JUDICIAL	(19.657,02)	0,00	0,00	(19.657,02)
4674	2.2.03.03	TRABALHISTAS	(19.657,02)	0,00	0,00	(19.657,02)
4675	2.2.03.03.001	AÇÃO TRABALHISTA	(19.657,02)	0,00	0,00	(19.657,02)
4918	2.2.05	SALDO ANTERIOR - 30/04/2019	120.093.450,55	0,00	173,42	120.093.623,97
4872	2.2.05.01	SALDO ANTERIOR - 30/04/2019	120.093.450,55	0,00	173,42	120.093.623,97
4873	2.2.05.01.001	SALDO ANTERIOR - 30/04/2019	120.093.450,55	0,00	173,42	120.093.623,97
900	2.5	PATRIMÔNIO LÍQUIDO	(114.415.270,82)	0,00	0,00	(114.415.270,82)
901	2.5.01	CAPITAL SOCIAL	5.956.217,00	0,00	0,00	5.956.217,00
902	2.5.01.01	CAPITAL SOCIAL	5.956.217,00	0,00	0,00	5.956.217,00
903	2.5.01.01.001	CAPITAL SOCIAL REALIZADO	5.956.217,00	0,00	0,00	5.956.217,00
2779	2.5.07	PREJUÍZOS ACUMULADOS	(116.438.252,18)	0,00	0,00	(116.438.252,18)
2780	2.5.07.01	PREJUÍZOS ACUMULADOS	(116.438.252,18)	0,00	0,00	(116.438.252,18)
936	2.5.07.01.001	PREJUÍZOS ACUMULADOS	(116.438.252,18)	0,00	0,00	(116.438.252,18)
940	2.5.09	AJUSTE DE AVALIAÇÃO PATRIMONIAL	13.473.799,95	0,00	0,00	13.473.799,95
5021	2.5.09.01	AJUSTE AVALIAÇÃO PATRIMONIAL	13.473.799,95	0,00	0,00	13.473.799,95
941	2.5.09.01.001	AAP-AJUSTE DE AVALIAÇÃO PATRIMONIAL	13.473.799,95	0,00	0,00	13.473.799,95
2783	2.5.8	AJUSTES DE EXERCÍCIOS ANTERIORES	(17.407.035,59)	0,00	0,00	(17.407.035,59)
2784	2.5.80.1	AJUSTES DE EXERCÍCIOS ANTERIORES	(17.407.035,59)	0,00	0,00	(17.407.035,59)
938	2.5.80.10.01	AJUSTES DE EXERCÍCIOS ANTERIORES	(17.407.035,59)	0,00	0,00	(17.407.035,59)
1000	3	RESULTADO	992.952,15	1.981.635,69	1.931.691,69	1.042.896,15
1001	3.1	RECEITAS	(4.393.850,17)	380.043,80	1.706.372,53	(5.720.178,90)
1002	3.1.01	RECEITAS OPERACIONAIS	(5.270.577,80)	43.196,02	1.692.565,93	(6.919.947,71)
1003	3.1.01.01	RECEITA BRUTA	(5.270.577,80)	43.196,02	1.692.565,93	(6.919.947,71)
1004	3.1.01.01.001	VENDA PRODUTOS	(4.603.192,84)	43.196,02	1.264.646,92	(5.824.643,74)
1008	3.1.01.01.005	VENDAS DE MERCADORIAS	(1.113,40)	0,00	2.270,00	(3.383,40)
1020	3.1.01.01.017	EXPORTAÇÃO DE PRODUTOS	(658.426,17)	0,00	425.649,01	(1.084.075,18)
1024	3.1.01.01.021	INDUSTRIALIZAÇÃO P/ TECEIROS	(7.845,39)	0,00	0,00	(7.845,39)
1060	3.1.02	(-) DEDUÇÕES DA RECEITA BRUTA	876.727,63	336.847,78	13.806,60	1.199.768,81
1061	3.1.02.01	DEVOLUÇÕES E ABATIMENTOS	55.362,49	111.822,19	2.406,28	164.778,40
1062	3.1.02.01.001	DEVOLUÇÃO DE PRODUTOS	55.362,49	111.822,19	2.406,28	164.778,40
1080	3.1.02.02	IMPOSTOS S/VENDAS E SERVIÇOS	821.365,14	225.025,59	11.400,32	1.034.990,41
1081	3.1.02.02.001	ICMS S/ VENDAS	456.139,13	125.420,53	6.433,38	575.126,28
1094	3.1.02.02.014	PIS S/ VENDAS	65.148,42	17.767,39	885,99	82.029,82
1095	3.1.02.02.015	COFINS S/ VENDAS	300.077,59	81.837,67	4.080,95	377.834,31
1121	3.2	CUSTOS	3.315.133,27	946.486,92	197.573,59	4.064.046,60
1122	3.2.01	CUSTOS IND./COM./SERVIÇOS	3.315.133,27	946.486,92	197.573,59	4.064.046,60
1123	3.2.01.01	CUSTO DOS PRODUTOS VENDIDOS	2.452.892,73	668.365,91	188.101,22	2.933.157,42
1124	3.2.01.01.001	E.I. ESTOQUES	1.224.585,87	0,00	0,00	1.224.585,87

BALANCETE

Código	Classificação	Descrição da conta	Saldo Anterior	Débito	Crédito	Saldo Atual
1128	3.2.01.01.005	E.I. PRODUTOS ACABADOS	167.318,94	0,00	0,00	167.318,94
1129	3.2.01.01.006	COMPRAS DE MATERIA PRIMA	2.609.946,15	611.807,49	53.794,81	3.167.958,83
1131	3.2.01.01.008	FRETES E CARRETOS	45.950,60	11.127,42	852,73	56.225,29
1133	3.2.01.01.010	INDUSTRIALIZAÇÃO POR TERCEIROS	129.057,77	44.896,52	0,00	173.954,29
1137	3.2.01.01.014	(-) DEVOLUÇÃO DE COMPRAS	(14.512,81)	0,00	4.083,81	(18.596,62)
1143	3.2.01.01.020	(-) E.F. MATERIA PRIMA	(1.270.618,89)	0,00	22.460,89	(1.293.079,78)
1147	3.2.01.01.024	(-) E.F. PRODUTOS ACABADOS	(120.309,59)	0,00	29.453,92	(149.763,51)
1148	3.2.01.01.025	(-) PIS NÃO CUMULATIVO	(52.862,60)	0,00	10.871,94	(63.734,54)
1149	3.2.01.01.026	(-) COFINS NÃO CUMULATIVO	(243.488,25)	0,00	50.076,84	(293.565,09)
1150	3.2.01.01.027	ICMS/IPI S/ REMESSAS DIVERSAS	5.994,93	534,48	0,00	6.529,41
4698	3.2.01.01.034	(-) CREDITO COMPRA DE SIMPLES NACIONAL	(9.651,76)	0,00	2.975,40	(12.627,16)
4741	3.2.01.01.035	(-) BONIFICAÇÃO	(18.517,63)	0,00	13.530,88	(32.048,51)
1160	3.2.01.02	DESPESAS DIVERSAS DE PRODUÇÃO	226.971,77	58.186,51	0,00	285.158,28
1162	3.2.01.02.002	ENERGIA ELÉTRICA	37.305,20	42,42	0,00	37.347,62
1163	3.2.01.02.003	ÁGUA	2.187,20	916,75	0,00	3.103,95
1164	3.2.01.02.004	TELEFONE	6.474,74	1.863,00	0,00	8.337,74
1169	3.2.01.02.009	ALUGUEIS	150.000,00	45.000,00	0,00	195.000,00
1170	3.2.01.02.010	COMBUSTÍVEIS E LUBRIFICANTES	5.751,36	2.832,97	0,00	8.584,33
1171	3.2.01.02.011	MATERIAL DE SEGURANÇA	587,11	201,55	0,00	788,66
1178	3.2.01.02.018	MATERIAL DE CONSUMO	17.845,74	7.112,71	0,00	24.958,45
1183	3.2.01.02.023	DESPESAS COM IMPORTAÇÃO	6.820,42	217,11	0,00	7.037,53
1195	3.2.01.03	CUSTO PESSOAL PRODUÇÃO	635.268,77	219.934,50	9.472,37	845.730,90
1196	3.2.01.03.001	SALÁRIOS E ORDENADOS	366.651,72	130.392,28	5.962,92	491.081,08
1198	3.2.01.03.003	PREVIDÊNCIA SOCIAL	126.426,08	40.884,61	0,00	167.310,69
1199	3.2.01.03.004	FGTS	36.191,48	11.894,45	0,00	48.085,93
1200	3.2.01.03.005	DECIMO TERCEIRO SALÁRIO	46.786,12	15.370,07	759,94	61.396,25
1201	3.2.01.03.006	FÉRIAS	53.812,29	21.393,09	2.245,73	72.959,65
1203	3.2.01.03.008	CONDUÇÃO	890,00	0,00	0,00	890,00
1208	3.2.01.03.013	SEGURO DE VIDA EM GRUPO	4.511,08	0,00	503,78	4.007,30
1315	3.3	DESPESAS OPERACIONAIS	1.815.493,43	558.047,71	745,57	2.372.795,57
1316	3.3.01	DESPESAS COM VENDAS	1.027.928,50	332.353,26	201,12	1.360.080,64
1317	3.3.01.01	DESPESAS COM VENDAS	1.027.928,50	332.353,26	201,12	1.360.080,64
1318	3.3.01.01.001	SALÁRIOS E ORDENADOS	5.430,00	1.900,00	43,32	7.286,68
1320	3.3.01.01.003	PREVIDÊNCIA SOCIAL	1.715,50	567,63	0,00	2.283,13
1321	3.3.01.01.004	FGTS	459,37	152,00	0,00	611,37
1322	3.3.01.01.005	DECIMO TERCEIRO SALARIO	654,91	218,29	0,00	873,20
1323	3.3.01.01.006	FÉRIAS	807,63	291,07	0,00	1.098,70
1330	3.3.01.01.013	COMISSÕES	267.002,79	97.917,27	0,00	364.920,06
1335	3.3.01.01.018	FRETES	11.224,54	4.107,92	157,80	15.174,66
1336	3.3.01.01.019	VIAGENS E ESTADAS	1.730,00	0,00	0,00	1.730,00
1338	3.3.01.01.021	QUOTAS DE DEPRECIACÃO	503.962,29	167.987,43	0,00	671.949,72
1344	3.3.01.01.027	FEIRAS/EXPOSIÇÕES	114.617,14	17.122,25	0,00	131.739,39
1346	3.3.01.01.029	DESPESAS ADUANEIRAS	1.000,00	0,00	0,00	1.000,00
1347	3.3.01.01.030	SERVIÇOS PRESTADOS POR TERCEIROS	70.127,48	26.001,59	0,00	96.129,07
1355	3.3.01.01.038	CONCERTOS E REPAROS	4.850,00	0,00	0,00	4.850,00
1356	3.3.01.01.039	ROYALTIES	25.829,22	2.556,93	0,00	28.386,15
4740	3.3.01.01.053	BONIFICAÇÃO	18.517,63	13.530,88	0,00	32.048,51
1374	3.3.02	DESPESAS ADMINISTRATIVAS	749.741,47	220.605,68	433,95	969.913,20
1375	3.3.02.01	DESPESAS ADMINISTRATIVAS	749.741,47	220.605,68	433,95	969.913,20
1376	3.3.02.01.001	SALÁRIOS E ORDENADOS	68.148,71	17.194,66	61,25	85.282,12
1377	3.3.02.01.002	PRÓ-LABORE	76.666,67	25.000,00	0,00	101.666,67
1378	3.3.02.01.003	PREVIDÊNCIA SOCIAL	20.763,55	5.136,93	0,00	25.900,48
1379	3.3.02.01.004	PREVIDÊNCIA SOCIAL - ADM.	15.333,33	5.000,00	0,00	20.333,33
1380	3.3.02.01.005	FGTS	6.706,30	1.375,54	0,00	8.081,84
1381	3.3.02.01.006	DECIMO TERCEIRO SALARIO	7.616,42	2.054,91	79,31	9.592,02
1382	3.3.02.01.007	FÉRIAS	7.427,82	2.679,26	31,78	10.075,30
1385	3.3.02.01.010	ALIMENTAÇÃO	71.030,84	15.824,02	135,61	86.719,25
1388	3.3.02.01.013	ASSISTÊNCIA MÉDICA E SOCIAL	2.671,92	1.708,00	126,00	4.253,92
1393	3.3.02.01.018	PROPAGANDA	25.280,65	5.888,55	0,00	31.169,20
1395	3.3.02.01.020	VIAGENS E ESTADAS	0,00	1.159,20	0,00	1.159,20
1396	3.3.02.01.021	DESPESAS COM VEÍCULOS	3.075,00	125,00	0,00	3.200,00
1397	3.3.02.01.022	QUOTAS DE DEPRECIACÃO	5.320,35	1.773,45	0,00	7.093,80
1400	3.3.02.01.025	MATERIAL ESCRITÓRIO	18.481,65	4.679,50	0,00	23.161,15
1404	3.3.02.01.029	DESPESAS POSTAIS	1.840,62	501,25	0,00	2.341,87
1406	3.3.02.01.031	SERVIÇOS PRESTADOS POR TERCEIROS	245.265,83	68.174,34	0,00	313.440,17
1407	3.3.02.01.032	DESPESAS DIVERSAS	2.657,98	2.064,30	0,00	4.722,28
1408	3.3.02.01.033	PRÊMIOS DE SEGUROS	1.779,88	558,33	0,00	2.338,21
1410	3.3.02.01.035	COMBUSTÍVEIS E LUBRIFICANTES	2.672,57	0,00	0,00	2.672,57
1411	3.3.02.01.036	MATERIAL DE SEGURANÇA	2.471,00	776,90	0,00	3.247,90
1413	3.3.02.01.038	BENS DE VALORES IRRELEVANTES	2.642,98	0,00	0,00	2.642,98
1414	3.3.02.01.039	CONCERTOS E REPAROS DE MAQS. E EQUIP.	24.362,00	12.895,00	0,00	37.257,00
1416	3.3.02.01.041	INFORMATICA	36.997,80	11.050,18	0,00	48.047,98
1417	3.3.02.01.042	MATERIAL DE LIMPEZA	5.036,17	2.265,32	0,00	7.301,49
1418	3.3.02.01.043	ASSISTÊNCIA CONTÁBIL E FISCAL	24.911,28	7.153,81	0,00	32.065,09
1419	3.3.02.01.044	ASSISTÊNCIA JURÍDICA	26.914,00	13.657,00	0,00	40.571,00
1421	3.3.02.01.046	MENSALIDADE DE ASSOCIAÇÕES	17.501,53	5.503,63	0,00	23.005,16
1425	3.3.02.01.050	CONCERTOS E REPAROS DE EDIFICAÇÕES	19.492,78	2.417,31	0,00	21.910,09
1426	3.3.02.01.051	DESPESAS COM CARTORIO	3.290,84	629,29	0,00	3.920,13
1430	3.3.02.01.055	SERVICO VIGILANCIA	3.381,00	3.360,00	0,00	6.741,00
1434	3.3.03	DESPESAS FINANCEIRAS	31.894,36	4.488,77	110,50	36.272,63
1435	3.3.03.01	DESPESAS FINANCEIRAS	31.900,91	4.488,77	0,00	36.389,68

BALANCETE

Código	Classificação	Descrição da conta	Saldo Anterior	Débito	Crédito	Saldo Atual
1436	3.3.03.01.001	JUROS PASSIVOS	1.060,78	160,89	0,00	1.221,67
1439	3.3.03.01.004	DESPESAS BANCÁRIAS	15.028,89	4.135,34	0,00	19.164,23
1444	3.3.03.01.009	DESPESA C/DESC.TITULOS	15.811,24	192,54	0,00	16.003,78
1450	3.3.03.02	(-) RECEITAS FINANCEIRAS	(6,55)	0,00	110,50	(117,05)
1451	3.3.03.02.001	JUROS RECEBIDOS	0,00	0,00	110,17	(110,17)
1452	3.3.03.02.002	DESCONTOS OBTIDOS	(5,87)	0,00	0,01	(5,88)
1453	3.3.03.02.003	JUROS S/APLICAÇÃO	(0,68)	0,00	0,32	(1,00)
1461	3.3.04	DESPESAS TRIBUTARIAS	5.929,10	600,00	0,00	6.529,10
1462	3.3.04.01	DESPESAS TRIBUTÁRIAS	5.929,10	600,00	0,00	6.529,10
1467	3.3.04.01.005	IMPOSTOS E TAXAS	5.929,10	600,00	0,00	6.529,10
2401	3.4	OUTRAS RECEITAS E DESPESAS	256.175,62	97.057,26	27.000,00	326.232,88
2402	3.4.01	OUTRAS RECEITAS E DESPESAS	256.175,62	97.057,26	27.000,00	326.232,88
2440	3.4.01.03	DESPESAS NÃO DEDUTÍVEIS	256.175,62	97.057,26	27.000,00	326.232,88
2447	3.4.01.03.007	OUTRAS DESPESAS NÃO DEDUTÍVEIS	257.729,29	97.057,26	27.000,00	327.786,55
2448	3.4.01.03.008	DESPESAS DE EXERCÍCIOS ANTERIORES	(1.553,67)	0,00	0,00	(1.553,67)

SILVANA TERESINHA JUNKES MANNES
SÓCIA ADMINISTRADORA
CPF: 489.596.429-91

NOELI JUSSARA MEURER
Reg. no CRC - SC sob o No. 035245/O-4
CPF: 056.873.399-14

NOELI JUSSARA
MEURER:
05687339914

Assinado digitalmente por NOELI JUSSARA
MEURER:05687339914
DN: C=BR, O=ICP-Brasil, OU=62739061000130,
OU=Secretaria de Receita Federal do Brasil - RFB,
OU=RFB e CPF A1, OU=(EM BRANCO),
OU=pessoal, CN=NOELI JUSSARA MEURER:
05687339914
Razão: Eu sou o autor deste documento
Localização: sua localização de assinatura aqui
Data: 2022.08.09 16:34:20-03'00'
Font: PDF Reader Versão: 11.2.1

Evento 114

Evento:

PETICAO

Data:

23/08/2022 16:15:06

Usuário:

SC009022 - GILSON AMILTON SGROTT - ADVOGADO

Processo:

0801136-87.2014.8.24.0026/SC

Sequência Evento:

114



OAB/SC 9022

Centro Empresarial João Dionísio Vechi
Rua Felipe Schmidt, 31 - 3º Andar/Sala 302 - Centro
CEP 88.350-075 - Brusque/SC - Fone/FAX: 47 3044-7005
gsgrott@terra.com.br - www.gilsonsgrott.com.br

RELATÓRIO DO ADMINISTRADOR JUDICIAL

RELATIVO AS ATIVIDADES DO DEVEDOR - MAIO DE 2022





Gilson A. Sgrott
ADVOCADO

OAB/SC 9022

Centro Empresarial João Dionísio Vechi
Rua Felipe Schmidt, 31 - 3º Andar/Sala 302 - Centro
CEP 88.350-075 - Brusque/SC - Fone/FAX: 47 3044-7005
esgrott@terra.com.br - www.gilsonsgrott.com.br

1. DA EMPRESA

O grupo Mannes, é formado pelas empresas Mannes Ltda e BM empreendimento e participações S/A, é uma empresa de característica familiar com mais de 30 anos.

A atividade encontra-se concentrada na Rod. BR-280, km 58,5, 89270 000 Guarimir, Santa Catarina, Brasil.

Tem como principal atividade a produção de colchões e estofados, sendo que após a venda UPI-colchões, em abril de 2019, a atividade ficou restrita a produção de estofados.

O quadro de Credores Concursais da Mannes LTDA é composto por 1249 credores divididos em 3 (três) classes, cujos créditos totalizam R\$ 77.808.605,77, distribuídos da seguinte forma:

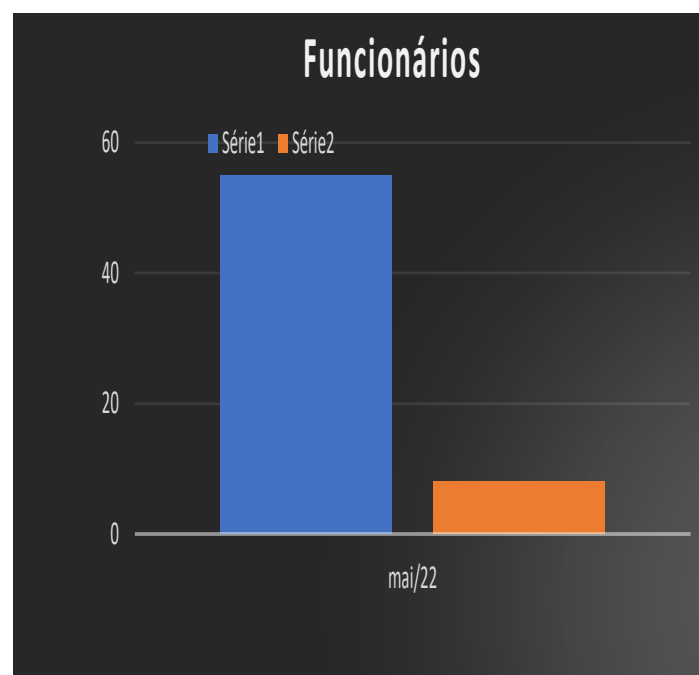
Nº	CLASSE	VALOR
775	CLASSE I - CREDITORES TRABALHISTAS	4.233.560,14
3	CLASSE II - CREDITORES GARANTIA REAL	9.440.563,78
471	CLASSE III - QUIROGRAFÁRIOS	64.134.481,85
	TOTAIS	

Diante desse quadro não restou outra saída para a empresa a não ser ingressar com o pedido de recuperação judicial em juiz para buscar seu soerguimento e conseguir cumprir com sua função social.

Do Setor de Pessoal

A fim de atender ao princípio *manutenção do emprego dos trabalhadores*, está sendo fiscalizado o Setor de RH, para conhecimento da atual situação dos funcionários da Recuperanda.

No mês em análise, constatou-se o seguinte número de funcionários:



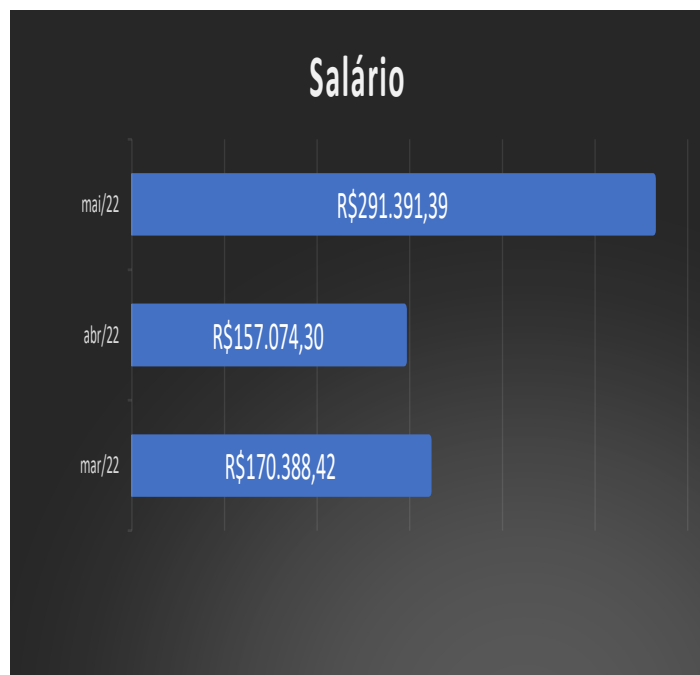


Gilson A. Sgrott
ADVOCADO

OAB/SC 9022

Centro Empresarial João Dionísio Vechi
Rua Felipe Schmidt, 31 - 3º Andar/Sala 302 - Centro
CEP 88.350-075 - Brusque/SC - Fone/FAX: 47 3044-7005
esgrott@terra.com.br - www.gilsonsgrott.com.br

Quanto aos salários, temos os seguintes pagamentos, estando devidamente QUITADOS, sendo:

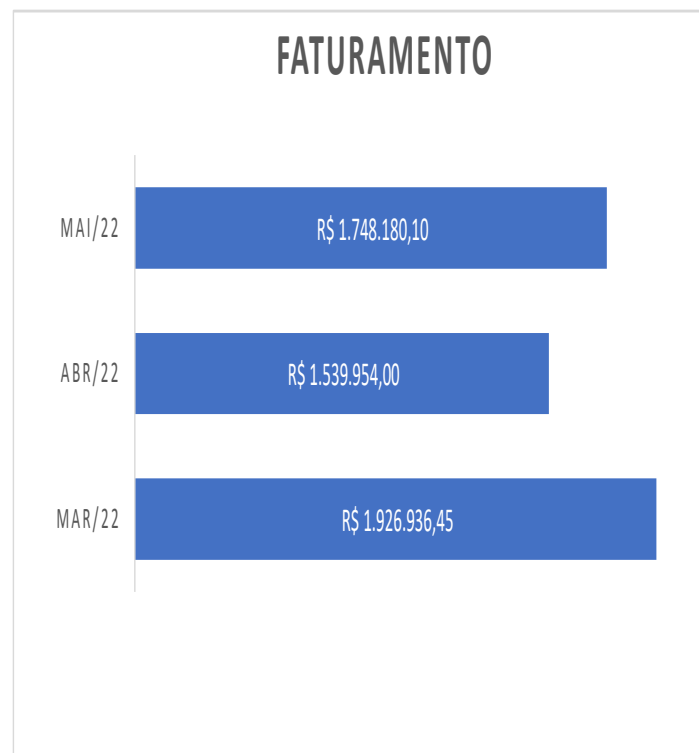


5. Da Atividade

Objetivando verificar se a empresa também atende ao princípio da *manutenção da fonte produtora* - verificou-se o setor de produção/serviço da Recuperanda.

Na análise realizada juntamente com o perito técnico e equipe, constatou-se que a Recuperanda se encontra em TOTAL FUNCIONAMENTO na área de produção de estofados.

Comprovando-se a continuidade da atividade, apresenta-se o seguinte faturamento¹:



¹ Relatório elaborada com base nos Balanços informados até a presente data.



OAB/SC 9022

Centro Empresarial João Dionísio Vechi
 Rua Felipe Schmidt, 31 - 3º Andar/Sala 302 - Centro
 CEP 88.350-075 - Brusque/SC - Fone/FAX: 47 3044-7005
esgrott@terra.com.br - www.gilsonsgrott.com.br

7. Dos Tributos e Contribuições

Informa que assim se apresenta as obrigações tributárias atualmente:

- FGTS - Quitado
- INSS retido - Quitado
- INSS - Quitado
- IR - Quitado
- ICMS - Não quitado
- PIS - Não quitado
- COFINS - Não quitado

8. ANÁLISE CONTÁBIL SOBRE O BALANÇO DO MÊS DE MAIO/2022

No balancete entregue pela empresa, referente ao mês, apresenta um prejuízo de R\$ 1.347.221,34. O valor do lucro operacional foi de R\$ 2.016.491,12. A diferença entre o resultado operacional e o resultado da empresa, é dividido em parte às despesas financeiras que acumuladamente no ano, totalizam o valor de R\$ 49.683,79. O Passivo está a Descoberto (*que significa, contabilmente falando, que se a empresa vendesse todo o seu patrimônio, ainda assim ficaria devendo tal valor*) no valor total de R\$ 114.415.270,82. A empresa tem um ATIVO CIRCULANTE (*que é uma referência aos bens e direitos que podem ser convertidos em dinheiro em curto prazo. Os ativos que podem ser considerados como circulantes incluem: dinheiro em caixa, conta movimento em banco, aplicações financeiras, contas a receber, estoques, despesas antecipadas, numerário em caixa, depósito bancário, mercadorias, matérias-primas e títulos*) no valor de R\$ 22.710.704,83 e um ATIVO TOTAL (*O Ativo Total compreende os bens e direitos da companhia, expressos em moeda local*) de R\$ 83.750.412,00.

Silvío Gíanesini
 CPF: 528.302.849-68
 CRC/SC: 013782-0-9
 CRA/SC: 25797



OAB/SC 9022

Centro Empresarial João Dionísio Vechi
Rua Felipe Schmidt, 31 - 3º Andar/Sala 302 - Centro
CEP 88.350-075 - Brusque/SC - Fone/FAX: 47 3044-7005
gsgrott@terra.com.br - www.gilsonsgrott.com.br

9. FORMAS DE COMUNICAÇÃO COM O PROCESSO E O

ADMINISTRADOR JUDICIAL

Visando a transparência e auxiliar os credores o site do administrador judicial possui documentos que podem ser usados como modelo para pedidos de habilitação/impugnação, bem como possui canal onde o interessado pode encaminhar a sua dúvida através do site.

Bem como, poderão estar encaminhando os documentos para participarem da assembleia geral de credores.

Este administrador Judicial possui os seguintes acessos de comunicação virtual para outros esclarecimentos necessários:

- www.gilsonsgrott.com.br
- gsgrott@terra.com.br
- gabriel-edu@hotmail.com
- [@admjudicialgilsonsgrott](https://www.instagram.com/admjudicialgilsonsgrott)
- (47) 3044-7005 (Dr. Gilson ou Dr. Gabriel)

10. DO CUMPRIMENTO DO PLANO

A empresa Recuperanda teve aprovado o plano no ano de 2014, que constituía em pagamentos periódicos aos credores, porém foi modificado por planos alternativos analisados e aprovados no ano 2016 e no ano 2018.

Sua principal alteração ocorreu no ano de 2018 no qual previu a criação da UPI-colchões, alienada mediante ato público em abril de 2019 e restando assim a forma de pagamento aos credores:

Credores concursal:

Forma: na forma do artigo 83, principiando pelos trabalhistas

Origem dos valores: R\$2.000.000,00 (mais juros e correção) já depositados pela Recuperanda, a serem acrescidos do resultado da venda dos bens imóveis não operacionais.

Momento: após a venda dos bens operacionais.



OAB/SC 9022

Centro Empresarial João Dionísio Vechi
Rua Felipe Schmidt, 31 - 3º Andar/Sala 302 - Centro
CEP 88.350-075 - Brusque/SC - Fone/FAX: 47 3044-7005
gsgrott@terra.com.br - www.gilsonsgrott.com.br

Credores extraconcursal:

Forma: na forma do artigo 83, principiando pelos
trabalhistas

Origem dos valores: Saldo decorrente da venda da UPI-
Colchões

Momento: aguardando decisão judicial para liberação.

DO PEDIDO

Ante o exposto, vem com o devido acato perante
V.Exa. requerer:

a) o recebimento do relatório de atividades do
Devedor, do mês de **Maió/2022**;

b) seja, após a devida análise julgado bom e
aprovado.

Nestes Termos,

É o Relatório.

Guaramirim, 26 de junho de 2022.

GILSON AMILTON SGROTT

ADVOGADO - OAB/SC. 9022

Administrador Judicial - Trans. Telles

Rol de Documentos em Anexo.

Anexo I - Balanço

BALANCETE

Código	Classificação	Descrição da conta	Saldo Anterior	Débito	Crédito	Saldo Atual
1	1	ATIVO	83.936.460,56	3.905.554,07	4.091.602,63	83.750.412,00
2	1.1	ATIVO CIRCULANTE	22.727.012,68	3.905.533,90	3.921.841,75	22.710.704,83
3	1.1.01	DISPONIVEL	28.245,10	1.830.752,60	1.831.393,14	27.604,56
4	1.1.01.01	CAIXAS	28.219,14	13.725,00	14.339,58	27.604,56
5	1.1.01.01.001	CAIXA GERAL	28.219,14	13.725,00	14.339,58	27.604,56
34	1.1.01.02	BANCOS CONTA MOVIMENTO	25,96	1.817.027,60	1.817.053,56	0,00
36	1.1.01.02.002	BRADESCO	5,79	1.817.027,60	1.817.033,39	0,00
4602	1.1.01.02.042	VIACREDI	20,17	0,00	20,17	0,00
140	1.1.02	REALIZÁVEL NO EXERCÍCIO	11.217.555,94	2.027.073,03	1.967.165,06	11.277.463,91
141	1.1.02.01	CLIENTES	16.520.791,48	1.837.637,25	1.773.835,48	16.584.593,25
142	1.1.02.01.001	DUPLICATAS A RECEBER	16.520.791,48	1.628.135,03	1.773.835,48	16.375.091,03
4609	1.1.02.01.002	DUPLICATAS A RECEBER - M. EXTERNO	0,00	209.502,22	0,00	209.502,22
155	1.1.02.02	(-) TÍTULOS DESCONTADOS	(5.374.801,71)	0,00	0,00	(5.374.801,71)
174	1.1.02.02.019	PROVISÃO VALORES DUVIDOSOS	(5.374.801,71)	0,00	0,00	(5.374.801,71)
185	1.1.02.03	OUTROS REALIZÁVEIS	71.158,56	30.973,15	34.866,94	67.264,77
186	1.1.02.03.001	ADIANTAMENTO A FORNECEDORES - NACIONAIS	66.411,65	22.676,95	22.721,34	66.367,26
192	1.1.02.03.007	ADIANTAMENTO DE FÉRIAS S/PERÍODO	4.746,91	8.296,20	12.145,60	897,51
208	1.1.02.04	IMPOSTOS A RECUPERAR	407,61	158.462,63	158.462,64	407,60
216	1.1.02.04.008	COFINS NÃO-CUMULATIVO	0,02	67.924,00	67.924,01	0,01
217	1.1.02.04.009	PIS NÃO-CUMULATIVO	0,01	14.746,66	14.746,66	0,01
218	1.1.02.04.010	ICMS A RECUPERAR	203,79	75.791,97	75.791,97	203,79
4613	1.1.02.04.061	ICMS S/ ATIVO	203,79	0,00	0,00	203,79
280	1.1.04	ESTOQUES	1.442.843,29	47.708,27	123.283,55	1.367.268,01
281	1.1.04.01	ESTOQUES - MATRIZ	1.442.843,29	47.708,27	123.283,55	1.367.268,01
5018	1.1.04.01.014	MATERIA PRIMA	1.293.079,78	0,00	123.283,55	1.169.796,23
5020	1.1.04.01.015	PRODUTOS ACABADOS	149.763,51	47.708,27	0,00	197.471,78
4770	1.1.07	SALDOS ANTERIORES - 30/04/2019	10.038.368,35	0,00	0,00	10.038.368,35
4771	1.1.07.01	SALDOS ANTERIORES - 30/04/2019	10.038.368,35	0,00	0,00	10.038.368,35
4772	1.1.07.01.001	SALDOS ANTERIORES - 30/04/2019	10.038.368,35	0,00	0,00	10.038.368,35
350	1.2	ATIVO NÃO CIRCULANTE	61.209.447,88	20,17	169.760,88	61.039.707,17
351	1.2.01	REALIZAVEL A LONGO PRAZO	25.318.288,47	0,00	0,00	25.318.288,47
4827	1.2.01.06	SALDO ANTERIOR - 30/04/2019	25.318.288,47	0,00	0,00	25.318.288,47
4922	1.2.01.06.001	SALDO ANTERIOR - 30/04/2019	25.318.288,47	0,00	0,00	25.318.288,47
416	1.2.03	INVESTIMENTOS	2.884,57	20,17	0,00	2.904,74
417	1.2.03.01	INVESTIMENTOS	2.884,57	20,17	0,00	2.904,74
4754	1.2.03.01.013	VIACREDI - COTAS DE CAPITAL	2.884,57	20,17	0,00	2.904,74
435	1.2.04	ATIVO IMOBILIZADO	35.793.748,60	0,00	167.987,43	35.625.761,17
445	1.2.04.02	IMÓVEIS	42.449.201,28	0,00	0,00	42.449.201,28
446	1.2.04.02.001	TERRENOS	21.813.472,75	0,00	0,00	21.813.472,75
447	1.2.04.02.002	EDIFICAÇÕES	20.635.728,53	0,00	0,00	20.635.728,53
460	1.2.04.03	VEÍCULOS	3.294.657,18	0,00	0,00	3.294.657,18
461	1.2.04.03.001	VEÍCULOS	3.294.657,18	0,00	0,00	3.294.657,18
470	1.2.04.04	OUTRAS IMOBILIZAÇÕES	13.593.554,13	0,00	0,00	13.593.554,13
471	1.2.04.04.001	MAQUINAS E EQUIPAMENTOS	11.281.017,60	0,00	0,00	11.281.017,60
472	1.2.04.04.002	MÓVEIS E UTENSÍLIOS	581.969,21	0,00	0,00	581.969,21
480	1.2.04.04.010	COMPUTADORES E SISTEMAS	1.228.975,08	0,00	0,00	1.228.975,08
482	1.2.04.04.012	INSTALAÇÕES	321.505,47	0,00	0,00	321.505,47
4635	1.2.04.04.032	REFLORESTAMENTO	3.657,56	0,00	0,00	3.657,56
4636	1.2.04.04.033	RESERVAS FLORESTAIS	176.429,21	0,00	0,00	176.429,21
510	1.2.04.15	(-) DEPRECIACÕES ACUMULADAS	(23.543.663,99)	0,00	167.987,43	(23.711.651,42)
513	1.2.04.15.003	(-) S/ EDIFICAÇÕES	(7.707.891,43)	0,00	68.785,76	(7.776.677,19)
514	1.2.04.15.004	(-) S/VEÍCULOS	(3.294.657,18)	0,00	0,00	(3.294.657,18)
520	1.2.04.15.010	(-) S/MAQUINAS E EQUIPAMENTOS	(10.290.633,17)	0,00	94.009,21	(10.384.642,38)
521	1.2.04.15.011	(-) S/MÓVEIS E UTENSÍLIOS	(572.444,50)	0,00	4.849,74	(577.294,24)
524	1.2.04.15.014	(-) S/COMPUTADORES E SISTEMAS	(1.219.416,42)	0,00	342,72	(1.219.759,14)
526	1.2.04.15.016	(-) S/INSTALAÇÕES	(321.505,47)	0,00	0,00	(321.505,47)
527	1.2.04.15.017	(-) S/ REFLORESTAMENTO	(280,96)	0,00	0,00	(280,96)
528	1.2.04.15.018	(-) S/ RESERVAS FLORESTAIS	(136.834,86)	0,00	0,00	(136.834,86)
581	1.2.05	INTANGÍVEIS	94.526,24	0,00	1.773,45	92.752,79
582	1.2.05.01	BENS INTANGÍVEIS	1.764.405,90	0,00	0,00	1.764.405,90
583	1.2.05.01.001	MARCAS E PATENTE	45.164,87	0,00	0,00	45.164,87
584	1.2.05.01.002	SOFTWARE	1.719.241,03	0,00	0,00	1.719.241,03
590	1.2.05.02	AMORTIZAÇÃO	(1.669.879,66)	0,00	1.773,45	(1.671.653,11)
592	1.2.05.02.002	(-) AMORTIZAÇÃO SOFTWARE	(1.669.879,66)	0,00	1.773,45	(1.671.653,11)
600	2	PASSIVO	84.979.356,71	1.863.697,34	1.981.973,97	85.097.633,34
601	2.1	PASSIVO CIRCULANTE	79.320.660,58	1.863.697,34	1.981.973,97	79.438.937,21
602	2.1.01	OBRIGAÇÕES A CURTO PRAZO	79.320.660,58	1.863.697,34	1.981.973,97	79.438.937,21
603	2.1.01.01	OBRIGAÇÕES OPERACIONAIS	1.124.266,84	990.161,33	977.156,48	1.111.261,99
605	2.1.01.01.001	FORNECEDORES ABERTOS	1.124.266,84	990.161,33	977.156,48	1.111.261,99
615	2.1.01.02	OBRIGAÇÕES SOCIAIS E TRABALHISTAS	4.131.287,80	448.467,78	436.373,15	4.119.933,17
616	2.1.01.02.001	SALÁRIOS E ORDENADOS A PAGAR	125.185,64	247.965,30	234.747,72	111.968,06
618	2.1.01.02.003	I.N.S.S. A RECOLHER S/FOLHA PGTO.	2.758.542,23	14.059,53	62.876,02	2.807.358,72

BALANCETE

Código	Classificação	Descrição da conta	Saldo Anterior	Débito	Crédito	Saldo Atual
619	2.1.01.02.004	I.N.S.S. A RECOLHER S/SERVIÇOS	6.513,45	0,00	18,70	6.532,15
620	2.1.01.02.005	F.G.T.S. A RECOLHER	332.464,06	87.026,71	84.744,19	330.181,54
621	2.1.01.02.006	I.R.R.F. A RECOLHER S/FOLHA PGTO.	527.349,00	0,00	8.981,51	536.330,51
622	2.1.01.02.007	CONTRIBUIÇÃO SINDICAL A RECOLHER	1.124,61	890,81	805,35	1.039,15
623	2.1.01.02.008	DÉCIMO TERCEIRO A PAGAR	66.438,48	18.672,22	19.197,39	66.963,65
624	2.1.01.02.009	FÉRIAS A PAGAR	313.670,33	79.853,21	25.002,27	258.819,39
632	2.1.01.03	OBRIGAÇÕES TRIBUTÁRIAS	4.143.128,42	248.479,99	340.954,96	4.235.603,39
633	2.1.01.03.001	PIS S/FATURAMENTO A RECOLHER	240.716,83	14.746,66	22.762,45	248.732,62
634	2.1.01.03.002	COFINS A RECOLHER	1.108.782,44	67.924,01	104.845,21	1.145.703,64
637	2.1.01.03.005	I.R.R.F. A RECOLHER S/SERVIÇOS	20.720,89	6.831,95	940,25	14.829,19
638	2.1.01.03.006	I.C.M.S. A RECOLHER	2.222.728,47	146.390,06	162.082,31	2.238.420,72
639	2.1.01.03.007	I.P.I. A RECOLHER	491.513,07	12.587,31	48.961,62	527.887,38
640	2.1.01.03.008	I.S.S. A RECOLHER	147,11	0,00	0,00	147,11
644	2.1.01.03.012	RETENCAO ISS A RECOLHER	4,11	0,00	3,35	7,46
645	2.1.01.03.013	RETENÇÃO PIS/COFINS/CSLL	58.515,50	0,00	1.359,77	59.875,27
670	2.1.01.05	CONTAS A PAGAR	5.102.518,00	68.520,21	78.388,24	5.112.386,03
671	2.1.01.05.001	ENERGIA ELÉTRICA A PAGAR	42,42	175,92	133,50	0,00
672	2.1.01.05.002	TELEFONE A PAGAR	547,17	2.188,60	2.188,60	547,17
680	2.1.01.05.010	ANTECIPAÇÕES	54.934,16	65.365,40	56.804,51	46.373,27
681	2.1.01.05.011	C/C DIRETORES	675.826,54	0,00	18.429,16	694.255,70
682	2.1.01.05.012	CONTA EMPREGADOS	846,73	790,29	832,47	888,91
688	2.1.01.05.018	RESCISÕES A PAGAR	265.770,67	0,00	0,00	265.770,67
4647	2.1.01.05.024	CBR MANNES TRANSPORTES (PC)	52.727,69	0,00	0,00	52.727,69
696	2.1.01.05.030	ADMINISTRADOR JUDICIAL	4.051.822,62	0,00	0,00	4.051.822,62
695	2.1.01.06	EMPRÉSTIMOS BANCÁRIOS	133.965,80	108.068,03	149.101,14	174.998,91
697	2.1.01.06.002	BRABESCO C/C	0,00	0,00	541,70	541,70
4983	2.1.01.06.015	TITULOS DESCONTADOS GOL SECURITIZADORA	48.110,79	45.309,63	148.559,44	151.360,60
4984	2.1.01.06.016	TITULOS DESCONTADOS MATRIZ FUNDO DE INVESTIMENT	81.027,34	57.930,73	0,00	23.096,61
4987	2.1.01.06.019	TITULOS DESCONTADOS ALLSEC	4.827,67	4.827,67	0,00	0,00
950	2.1.01.09	RECEITAS DIFERIDAS	(5.281,89)	0,00	0,00	(5.281,89)
952	2.1.01.09.001	RECEITA DIFERIDA - VENDA ENTREGA FUTURA	(5.281,89)	0,00	0,00	(5.281,89)
4839	2.1.01.10	SALDO ANTERIOR - 30/04/2019	64.690.775,61	0,00	0,00	64.690.775,61
4840	2.1.01.10.001	SALDO ANTEIOR - 30/04/2019	64.690.775,61	0,00	0,00	64.690.775,61
775	2.2	PASSIVO NÃO CIRCULANTE	120.073.966,95	0,00	0,00	120.073.966,95
876	2.2.03	CREDORES RECUPERAÇÃO JUDICIAL	(19.657,02)	0,00	0,00	(19.657,02)
4674	2.2.03.03	TRABALHISTAS	(19.657,02)	0,00	0,00	(19.657,02)
4675	2.2.03.03.001	AÇÃO TRABALHISTA	(19.657,02)	0,00	0,00	(19.657,02)
4918	2.2.05	SALDO ANTERIOR - 30/04/2019	120.093.623,97	0,00	0,00	120.093.623,97
4872	2.2.05.01	SALDO ANTERIOR - 30/04/2019	120.093.623,97	0,00	0,00	120.093.623,97
4873	2.2.05.01.001	SALDO ANTERIOR - 30/04/2019	120.093.623,97	0,00	0,00	120.093.623,97
900	2.5	PATRIMÔNIO LÍQUIDO	(114.415.270,82)	0,00	0,00	(114.415.270,82)
901	2.5.01	CAPITAL SOCIAL	5.956.217,00	0,00	0,00	5.956.217,00
902	2.5.01.01	CAPITAL SOCIAL	5.956.217,00	0,00	0,00	5.956.217,00
903	2.5.01.01.001	CAPITAL SOCIAL REALIZADO	5.956.217,00	0,00	0,00	5.956.217,00
2779	2.5.07	PREJUÍZOS ACUMULADOS	(116.438.252,18)	0,00	0,00	(116.438.252,18)
2780	2.5.07.01	PREJUÍZOS ACUMULADOS	(116.438.252,18)	0,00	0,00	(116.438.252,18)
936	2.5.07.01.001	PREJUÍZOS ACUMULADOS	(116.438.252,18)	0,00	0,00	(116.438.252,18)
940	2.5.09	AJUSTE DE AVALIAÇÃO PATRIMONIAL	13.473.799,95	0,00	0,00	13.473.799,95
5021	2.5.09.01	AJUSTE AVALIAÇÃO PATRIMONIAL	13.473.799,95	0,00	0,00	13.473.799,95
941	2.5.09.01.001	AAP-AJUSTE DE AVALIAÇÃO PATRIMONIAL	13.473.799,95	0,00	0,00	13.473.799,95
2783	2.5.8	AJUSTES DE EXERCÍCIOS ANTERIORES	(17.407.035,59)	0,00	0,00	(17.407.035,59)
2784	2.5.80.1	AJUSTES DE EXERCICIOS ANTERIORES	(17.407.035,59)	0,00	0,00	(17.407.035,59)
938	2.5.80.10.01	AJUSTES DE EXERCÍCIOS ANTERIORES	(17.407.035,59)	0,00	0,00	(17.407.035,59)
1000	3	RESULTADO	1.042.896,15	2.393.063,36	2.088.738,17	1.347.221,34
1001	3.1	RECEITAS	(5.720.178,90)	358.215,10	1.823.157,53	(7.185.121,33)
1002	3.1.01	RECEITAS OPERACIONAIS	(6.919.947,71)	48.955,85	1.818.183,37	(8.689.175,23)
1003	3.1.01.01	RECEITA BRUTA	(6.919.947,71)	48.955,85	1.818.183,37	(8.689.175,23)
1004	3.1.01.01.001	VENDA PRODUTOS	(5.824.643,74)	48.955,85	1.607.423,98	(7.383.111,87)
1008	3.1.01.01.005	VENDAS DE MERCADORIAS	(3.383,40)	0,00	0,00	(3.383,40)
1020	3.1.01.01.017	EXPORTAÇÃO DE PRODUTOS	(1.084.075,18)	0,00	209.502,22	(1.293.577,40)
1024	3.1.01.01.021	INDUSTRIALIZAÇÃO P/ TECEIROS	(7.845,39)	0,00	1.257,17	(9.102,56)
1060	3.1.02	(-) DEDUÇÕES DA RECEITA BRUTA	1.199.768,81	309.259,25	4.974,16	1.504.053,90
1061	3.1.02.01	DEVOLUÇÕES E ABATIMENTOS	164.778,40	21.836,70	789,28	185.825,82
1062	3.1.02.01.001	DEVOLUÇÃO DE PRODUTOS	164.778,40	21.836,70	789,28	185.825,82
1080	3.1.02.02	IMPOSTOS S/VENDAS E SERVIÇOS	1.034.990,41	287.422,55	4.184,88	1.318.228,08
1081	3.1.02.02.001	ICMS S/ VENDAS	575.126,28	159.814,89	2.434,12	732.507,05
1094	3.1.02.02.014	PIS S/ VENDAS	82.029,82	22.762,45	312,30	104.479,97
1095	3.1.02.02.015	COFINS S/ VENDAS	377.834,31	104.845,21	1.438,46	481.241,06
1121	3.2	CUSTOS	4.064.046,60	1.369.695,78	265.112,17	5.168.630,21
1122	3.2.01	CUSTOS IND./COM./SERVIÇOS	4.064.046,60	1.369.695,78	265.112,17	5.168.630,21
1123	3.2.01.01	CUSTO DOS PRODUTOS VENDIDOS	2.933.157,42	1.004.888,20	229.592,68	3.708.452,94
1124	3.2.01.01.001	E.I. ESTOQUES	1.224.585,87	0,00	0,00	1.224.585,87
1128	3.2.01.01.005	E.I. PRODUTOS ACABADOS	167.318,94	0,00	0,00	167.318,94

BALANCETE

Código	Classificação	Descrição da conta	Saldo Anterior	Débito	Crédito	Saldo Atual
1129	3.2.01.01.006	COMPRAS DE MATERIA PRIMA	3.167.958,83	803.505,46	81.067,20	3.890.397,09
1131	3.2.01.01.008	FRETES E CARRETOS	56.225,29	14.614,55	1.037,98	69.801,86
1133	3.2.01.01.010	INDUSTRIALIZAÇÃO POR TERCEIROS	173.954,29	61.211,45	0,00	235.165,74
1137	3.2.01.01.014	(-) DEVOLUÇÃO DE COMPRAS	(18.596,62)	0,00	1.301,40	(19.898,02)
1143	3.2.01.01.020	(-) E.F. MATERIA PRIMA	(1.293.079,78)	123.283,55	0,00	(1.169.796,23)
1147	3.2.01.01.024	(-) E.F. PRODUTOS ACABADOS	(149.763,51)	0,00	47.708,27	(197.471,78)
1148	3.2.01.01.025	(-) PIS NÃO CUMULATIVO	(63.734,54)	0,00	14.434,36	(78.168,90)
1149	3.2.01.01.026	(-) COFINS NÃO CUMULATIVO	(293.565,09)	0,00	66.485,54	(360.050,63)
1150	3.2.01.01.027	ICMS/IPI S/ REMESSAS DIVERSAS	6.529,41	2.273,19	208,46	8.594,14
4698	3.2.01.01.034	(-) CREDITO COMPRA DE SIMPLES NACIONAL	(12.627,16)	0,00	2.832,56	(15.459,72)
4741	3.2.01.01.035	(-) BONIFICAÇÃO	(32.048,51)	0,00	14.516,91	(46.565,42)
1160	3.2.01.02	DESPESAS DIVERSAS DE PRODUÇÃO	285.158,28	58.708,70	0,00	343.866,98
1162	3.2.01.02.002	ENERGIA ELÉTRICA	37.347,62	133,50	0,00	37.481,12
1163	3.2.01.02.003	ÁGUA	3.103,95	0,00	0,00	3.103,95
1164	3.2.01.02.004	TELEFONE	8.337,74	2.075,94	0,00	10.413,68
1169	3.2.01.02.009	ALUGUEIS	195.000,00	50.000,00	0,00	245.000,00
1170	3.2.01.02.010	COMBUSTÍVEIS E LUBRIFICANTES	8.584,33	880,19	0,00	9.464,52
1171	3.2.01.02.011	MATERIAL DE SEGURANÇA	788,66	201,55	0,00	990,21
1174	3.2.01.02.014	MATERIAL DE LIMPEZA	0,00	194,62	0,00	194,62
1178	3.2.01.02.018	MATERIAL DE CONSUMO	24.958,45	5.002,90	0,00	29.961,35
1183	3.2.01.02.023	DESPESAS COM IMPORTAÇÃO	7.037,53	220,00	0,00	7.257,53
1195	3.2.01.03	CUSTO PESSOAL PRODUÇÃO	845.730,90	306.098,88	35.519,49	1.116.310,29
1196	3.2.01.03.001	SALÁRIOS E ORDENADOS	491.081,08	143.882,97	6.653,22	628.310,83
1198	3.2.01.03.003	PREVIDÊNCIA SOCIAL	167.310,69	38.792,76	0,00	206.103,45
1199	3.2.01.03.004	FGTS	48.085,93	83.250,18	0,00	131.336,11
1200	3.2.01.03.005	DECIMO TERCEIRO SALÁRIO	61.396,25	16.949,68	5.101,32	73.244,61
1201	3.2.01.03.006	FÉRIAS	72.959,65	22.037,08	21.131,89	73.864,84
1203	3.2.01.03.008	CONDUÇÃO	890,00	0,00	398,10	491,90
1204	3.2.01.03.009	ALIMENTAÇÃO	0,00	0,00	1.651,20	(1.651,20)
1207	3.2.01.03.012	ASSISTÊNCIA MÉDICA E SOCIAL	0,00	1.186,21	103,20	1.083,01
1208	3.2.01.03.013	SEGURO DE VIDA EM GRUPO	4.007,30	0,00	480,56	3.526,74
1315	3.3	DESPESAS OPERACIONAIS	2.372.795,57	601.776,18	468,47	2.974.103,28
1316	3.3.01	DESPESAS COM VENDAS	1.360.080,64	338.998,56	58,73	1.699.020,47
1317	3.3.01.01	DESPESAS COM VENDAS	1.360.080,64	338.998,56	58,73	1.699.020,47
1318	3.3.01.01.001	SALÁRIOS E ORDENADOS	7.286,68	1.900,00	0,00	9.186,68
1320	3.3.01.01.003	PREVIDÊNCIA SOCIAL	2.283,13	567,63	0,00	2.850,76
1321	3.3.01.01.004	FGTS	611,37	152,00	0,00	763,37
1322	3.3.01.01.005	DECIMO TERCEIRO SALARIO	873,20	218,31	0,00	1.091,51
1323	3.3.01.01.006	FÉRIAS	1.098,70	291,07	0,00	1.389,77
1326	3.3.01.01.009	ALIMENTAÇÃO	0,00	0,00	42,02	(42,02)
1330	3.3.01.01.013	COMISSÕES	364.920,06	51.191,82	0,00	416.111,88
1334	3.3.01.01.017	PROPAGANDA	0,00	2.431,12	0,00	2.431,12
1335	3.3.01.01.018	FRETES	15.174,66	15.720,84	9,68	30.885,82
1336	3.3.01.01.019	VIAGENS E ESTADAS	1.730,00	0,00	0,00	1.730,00
1338	3.3.01.01.021	QUOTAS DE DEPRECIACÃO	671.949,72	167.987,43	0,00	839.937,15
1344	3.3.01.01.027	FEIRAS/EXPOSIÇÕES	131.739,39	23.570,10	0,00	155.309,49
1346	3.3.01.01.029	DESPESAS ADUANEIRAS	1.000,00	200,00	0,00	1.200,00
1347	3.3.01.01.030	SERVIÇOS PRESTADOS POR TERCEIROS	96.129,07	22.034,14	0,00	118.163,21
1355	3.3.01.01.038	CONSERTOS E REPAROS	4.850,00	1.000,00	0,00	5.850,00
1356	3.3.01.01.039	ROYALTIES	28.386,15	5.020,35	0,00	33.406,50
1365	3.3.01.01.048	SEGURO DE VIDA EM GRUPO	0,00	0,00	7,03	(7,03)
4740	3.3.01.01.053	BONIFICAÇÃO	32.048,51	46.713,75	0,00	78.762,26
1374	3.3.02	DESPESAS ADMINISTRATIVAS	969.913,20	249.066,27	409,55	1.218.569,92
1375	3.3.02.01	DESPESAS ADMINISTRATIVAS	969.913,20	249.066,27	409,55	1.218.569,92
1376	3.3.02.01.001	SALÁRIOS E ORDENADOS	85.282,12	16.775,57	0,00	102.057,69
1377	3.3.02.01.002	PRÓ-LABORE	101.666,67	25.000,00	0,00	126.666,67
1378	3.3.02.01.003	PREVIDÊNCIA SOCIAL	25.900,48	5.011,73	0,00	30.912,21
1379	3.3.02.01.004	PREVIDÊNCIA SOCIAL - ADM.	20.333,33	5.000,00	0,00	25.333,33
1380	3.3.02.01.005	FGTS	8.081,84	1.342,01	0,00	9.423,85
1381	3.3.02.01.006	DECIMO TERCEIRO SALARIO	9.592,02	2.029,40	101,95	11.519,47
1382	3.3.02.01.007	FÉRIAS	10.075,30	2.674,12	78,27	12.671,15
1385	3.3.02.01.010	ALIMENTAÇÃO	86.719,25	22.688,84	168,08	109.240,01
1388	3.3.02.01.013	ASSISTÊNCIA MÉDICA E SOCIAL	4.253,92	2.493,70	0,00	6.747,62
1392	3.3.02.01.017	TELEFONE	0,00	112,66	0,00	112,66
1393	3.3.02.01.018	PROPAGANDA	31.169,20	6.193,55	0,00	37.362,75
1395	3.3.02.01.020	VIAGENS E ESTADAS	1.159,20	0,00	0,00	1.159,20
1396	3.3.02.01.021	DESPESAS COM VEÍCULOS	3.200,00	4.320,00	0,00	7.520,00
1397	3.3.02.01.022	QUOTAS DE DEPRECIACÃO	7.093,80	1.773,45	0,00	8.867,25
1400	3.3.02.01.025	MATERIAL ESCRITÓRIO	23.161,15	8.390,88	0,00	31.552,03
1404	3.3.02.01.029	DESPESAS POSTAIS	2.341,87	713,52	0,00	3.055,39
1406	3.3.02.01.031	SERVIÇOS PRESTADOS POR TERCEIROS	313.440,17	53.875,25	0,00	367.315,42
1407	3.3.02.01.032	DESPESAS DIVERSAS	4.722,28	29.034,46	0,00	33.756,74
1408	3.3.02.01.033	PRÊMIOS DE SEGUROS	2.338,21	564,64	0,00	2.902,85
1409	3.3.02.01.034	MATERIAL DE CONSUMO	0,00	31,50	0,00	31,50
1410	3.3.02.01.035	COMBUSTÍVEIS E LUBRIFICANTES	2.672,57	2.257,27	0,00	4.929,84
1411	3.3.02.01.036	MATERIAL DE SEGURANÇA	3.247,90	770,70	0,00	4.018,60
1413	3.3.02.01.038	BENS DE VALORES IRRELEVANTES	2.642,98	4.132,00	0,00	6.774,98
1414	3.3.02.01.039	CONSERTOS E REPAROS DE MAQS. E EQUIP.	37.257,00	5.587,00	0,00	42.844,00
1416	3.3.02.01.041	INFORMATICA	48.047,98	15.878,33	0,00	63.926,31
1417	3.3.02.01.042	MATERIAL DE LIMPEZA	7.301,49	1.724,34	0,00	9.025,83
1418	3.3.02.01.043	ASSISTÊNCIA CONTÁBIL E FISCAL	32.065,09	7.431,73	0,00	39.496,82
1419	3.3.02.01.044	ASSISTÊNCIA JURÍDICA	40.571,00	13.657,00	0,00	54.228,00

BALANCETE

Código	Classificação	Descrição da conta	Saldo Anterior	Débito	Crédito	Saldo Atual
1421	3.3.02.01.046	MENSALIDADE DE ASSOCIAÇÕES	23.005,16	5.655,44	0,00	28.660,60
1424	3.3.02.01.049	SEGURO DE VIDA EM GRUPO	0,00	0,00	61,25	(61,25)
1425	3.3.02.01.050	CONCERTOS E REPAROS DE EDIFICAÇÕES	21.910,09	1.688,69	0,00	23.598,78
1426	3.3.02.01.051	DESPESAS COM CARTORIO	3.920,13	298,49	0,00	4.218,62
1430	3.3.02.01.055	SERVICO VIGILANCIA	6.741,00	1.960,00	0,00	8.701,00
1434	3.3.03	DESPESAS FINANCEIRAS	36.272,63	13.411,35	0,19	49.683,79
1435	3.3.03.01	DESPESAS FINANCEIRAS	36.389,68	13.411,35	0,00	49.801,03
1436	3.3.03.01.001	JUROS PASSIVOS	1.221,67	442,65	0,00	1.664,32
1439	3.3.03.01.004	DESPESAS BANCÁRIAS	19.164,23	7.163,87	0,00	26.328,10
1444	3.3.03.01.009	DESPESA C/DESC.TITULOS	16.003,78	5.804,83	0,00	21.808,61
1450	3.3.03.02	(-) RECEITAS FINANCEIRAS	(117,05)	0,00	0,19	(117,24)
1451	3.3.03.02.001	JUROS RECEBIDOS	(110,17)	0,00	0,00	(110,17)
1452	3.3.03.02.002	DESCONTOS OBTIDOS	(5,88)	0,00	0,00	(5,88)
1453	3.3.03.02.003	JUROS S/APLICAÇÃO	(1,00)	0,00	0,19	(1,19)
1461	3.3.04	DESPESAS TRIBUTARIAS	6.529,10	300,00	0,00	6.829,10
1462	3.3.04.01	DESPESAS TRIBUTÁRIAS	6.529,10	300,00	0,00	6.829,10
1467	3.3.04.01.005	IMPOSTOS E TAXAS	6.529,10	300,00	0,00	6.829,10
2401	3.4	OUTRAS RECEITAS E DESPESAS	326.232,88	63.376,30	0,00	389.609,18
2402	3.4.01	OUTRAS RECEITAS E DESPESAS	326.232,88	63.376,30	0,00	389.609,18
2440	3.4.01.03	DESPESAS NÃO DEDUTÍVEIS	326.232,88	63.376,30	0,00	389.609,18
2447	3.4.01.03.007	OUTRAS DESPESAS NÃO DEDUTÍVEIS	327.786,55	63.376,30	0,00	391.162,85
2448	3.4.01.03.008	DESPESAS DE EXERCÍCIOS ANTERIORES	(1.553,67)	0,00	0,00	(1.553,67)

SILVANA TERESINHA JUNKES MANNES
SÓCIA ADMINISTRADORA
CPF: 489.596.429-91

NOELI JUSSARA MEURER
Reg. no CRC - SC sob o No. 035245/O-4
CPF: 056.873.399-14

NOELI JUSSARA MEURER:
05687339914

Assinado digitalmente por NOELI JUSSARA MEURER:05687339914
DN: C=BR, O=ICP-Brasil, OU=62739061000130, OU=Secretaria da Receita Federal do Brasil - RFB, OU=RFB e-CPF A1, OU=EM BRANCO, OU=Presencial, CN=NOELI JUSSARA MEURER:05687339914
Resolução: Eu sou o autor deste documento
Localização: sua localização de assinatura aqui
Data: 2022.08.09 16:34:53-03'00"
Foxit PDF Reader Versão: 11.2.1

Evento 115

Evento:

CIENCIA_COM_RENUNCIA_AO_PRAZO___REFER___AOS_EVENTOS___111_E_110

Data:

06/09/2022 13:07:08

Usuário:

SC007688 - PAULO LUIZ DA SILVA MATTOS - ADVOGADO

Processo:

0801136-87.2014.8.24.0026/SC

Sequência Evento:

115

Evento 116

Evento:

CONCLUSOS_PARA_DECISAO

Data:

13/10/2022 18:06:29

Usuário:

JEFERSONDELGADO - JEFERSON DELGADO DA SILVA JUNIOR - SERVIDOR UNIDADE JUDICIAL

Processo:

0801136-87.2014.8.24.0026/SC

Sequência Evento:

116

Evento 117

Evento:

DETERMINADA_A_INTIMACAO

Data:

20/10/2022 13:45:39

Usuário:

MANKE - ROGÉRIO MANKE - MAGISTRADO

Processo:

0801136-87.2014.8.24.0026/SC

Sequência Evento:

117



ESTADO DE SANTA CATARINA
PODER JUDICIÁRIO
1ª Vara da Comarca de Guaramirim

Rua João Soter Correa, 300 - Bairro: Amizade - CEP: 89270000 - Fone: (47)3130-8834 - www.tjsc.jus.br - Email: guaramirim.vara1@tjsc.jus.br

AÇÃO DE EXIGIR CONTAS Nº 0801136-87.2014.8.24.0026/SC

AUTOR: GILSON AMILTON SGROTT

RÉU: MANNES LTDA

RÉU: BM EMPREENDIMENTOS E PARTICIPACOES EIRELI

DESPACHO/DECISÃO

Recebo os relatórios apresentados pelo administrador judicial do período de agosto/2021 a maio/2022 (evs. 100-114).

Vista às recuperandas para manifestação em 30 dias.

Documento eletrônico assinado por **ROGÉRIO MANKE, Juiz de Direito**, na forma do artigo 1º, inciso III, da Lei 11.419, de 19 de dezembro de 2006. A conferência da **autenticidade do documento** está disponível no endereço eletrônico https://eproc1g.tjsc.jus.br/eproc/externo_controlador.php?acao=consulta_autenticidade_documentos, mediante o preenchimento do código verificador **310034906481v2** e do código CRC **41f2e988**.

Informações adicionais da assinatura:

Signatário (a): ROGÉRIO MANKE

Data e Hora: 20/10/2022, às 13:45:39

0801136-87.2014.8.24.0026

310034906481 .V2

Evento 118

Evento:
EXPEDIDA_CERTIFICADA_A_INTIMACAO_ELETRONICA___DESPACHO_DECISAO

Data:
20/10/2022 13:45:39

Usuário:
MANKE - ROGÉRIO MANKE - MAGISTRADO

Processo:
0801136-87.2014.8.24.0026/SC

Sequência Evento:
118

Requerido:
BM EMPREENDIMENTOS E PARTICIPACOES EIRELI

Prazo:
30 Dias

Status:
FECHADO

Data Inicial:
01/11/2022 00:00:00

Data Final:
30/11/2022 23:59:59

Procurador Citado/Intimado:
PAULO LUIZ DA SILVA MATTOS, AUGUSTO MARTINIANO CARDOZO NETO

Evento 119

Evento:
EXPEDIDA_CERTIFICADA_A_INTIMACAO_ELETRONICA___DESPACHO_DECISAO

Data:
20/10/2022 13:45:40

Usuário:
MANKE - ROGÉRIO MANKE - MAGISTRADO

Processo:
0801136-87.2014.8.24.0026/SC

Sequência Evento:
119

Requerente:
GILSON AMILTON SGROTT

Prazo:
5 Dias

Status:
FECHADO

Data Inicial:
01/11/2022 00:00:00

Data Final:
07/11/2022 23:59:59

Procurador Citado/Intimado:
GILSON AMILTON SGROTT, MARCELO PEREIRA LOBO

Evento 120

Evento:
EXPEDIDA_CERTIFICADA_A_INTIMACAO_ELETRONICA___DESPACHO_DECISAO

Data:
20/10/2022 13:45:40

Usuário:
MANKE - ROGÉRIO MANKE - MAGISTRADO

Processo:
0801136-87.2014.8.24.0026/SC

Sequência Evento:
120

Requerido:
MANNES LTDA

Prazo:
30 Dias

Status:
FECHADO

Data Inicial:
01/11/2022 00:00:00

Data Final:
30/11/2022 23:59:59

Procurador Citado/Intimado:
PAULO LUIZ DA SILVA MATTOS, AUGUSTO MARTINIANO CARDOZO NETO

Evento 121

Evento:
EXPEDIDA_CERTIFICADA_A_INTIMACAO_ELETRONICA___DESPACHO_DECISAO

Data:
20/10/2022 13:45:40

Usuário:
MANKE - ROGÉRIO MANKE - MAGISTRADO

Processo:
0801136-87.2014.8.24.0026/SC

Sequência Evento:
121

Mp:
MINISTÉRIO PÚBLICO DO ESTADO DE SANTA CATARINA

Prazo:
2 Dias

Status:
FECHADO

Data Inicial:
21/10/2022 00:00:00

Data Final:
24/10/2022 23:59:59

Procurador Citado/Intimado:
MINISTÉRIO PÚBLICO DE SANTA CATARINA

Evento 122

Evento:

CONFIRMADA_A_INTIMACAO_ELETRONICA___REFER__AO_EVENTO__121

Data:

20/10/2022 15:15:49

Usuário:

WS-MPSIG - WS-MPSIG - USUARIO DE INTEGRACAO - SISTEMA DE PROCURADORIA EXTERNO

Processo:

0801136-87.2014.8.24.0026/SC

Sequência Evento:

122

Evento 123

Evento:

CIENCIA_COM_RENUNCIA_AO_PRAZO___REFER__AO_EVENTO__121

Data:

20/10/2022 16:22:21

Usuário:

WS-MPSIG - WS-MPSIG - USUARIO DE INTEGRACAO - SISTEMA DE PROCURADORIA EXTERNO

Processo:

0801136-87.2014.8.24.0026/SC

Sequência Evento:

123

Evento 124

Evento:

CONFIRMADA_A_INTIMACAO_ELETRONICA___REFER___AOS_EVENTOS___118_119_E_120

Data:

30/10/2022 23:59:59

Usuário:

SECJE - SISTEMA DE PROCESSO ELETRÔNICO -

Processo:

0801136-87.2014.8.24.0026/SC

Sequência Evento:

124

Evento 125

Evento:

CIENCIA_COM_RENUNCIA_AO_PRAZO___REFER___AO_EVENTO___119

Data:

07/11/2022 14:42:52

Usuário:

SC009022 - GILSON AMILTON SGROTT - ADVOGADO

Processo:

0801136-87.2014.8.24.0026/SC

Sequência Evento:

125

Evento 126

Evento:

DECORRIDO_PRAZO___REFER___AOS_EVENTOS___118_E_120

Data:

01/12/2022 01:08:23

Usuário:

SECFP - SISTEMA DE FECHAMENTO DE PRAZOS - ADMINISTRADOR DO SISTEMA

Processo:

0801136-87.2014.8.24.0026/SC

Sequência Evento:

126

Evento 127

Evento:

CONCLUSOS_PARA_DECISAO

Data:

05/12/2022 10:49:31

Usuário:

JEFERSONDELGADO - JEFERSON DELGADO DA SILVA JUNIOR - SERVIDOR UNIDADE JUDICIAL

Processo:

0801136-87.2014.8.24.0026/SC

Sequência Evento:

127

Evento 128

Evento:

DESPACHO

Data:

31/01/2023 18:38:57

Usuário:

MANKE - ROGÉRIO MANKE - MAGISTRADO

Processo:

0801136-87.2014.8.24.0026/SC

Sequência Evento:

128



ESTADO DE SANTA CATARINA
PODER JUDICIÁRIO
1ª Vara da Comarca de Guaramirim

Rua João Soter Correa, 300 - Bairro: Amizade - CEP: 89270000 - Fone: (47)3130-8834 - www.tjsc.jus.br - Email: guaramirim.vara1@tjsc.jus.br

AÇÃO DE EXIGIR CONTAS Nº 0801136-87.2014.8.24.0026/SC

AUTOR: GILSON AMILTON SGROTT

RÉU: MANNES LTDA

RÉU: BM EMPREENDIMENTOS E PARTICIPACOES EIRELI

DESPACHO/DECISÃO

Considerando o grande lapso de tempo desde a última manifestação do Ministério Público e os relatórios apresentados desde então, abra-se vista a este pelo prazo de 10 dias.

Após, voltem os autos conclusos para decisão.

Documento eletrônico assinado por **ROGÉRIO MANKE, Juiz de Direito**, na forma do artigo 1º, inciso III, da Lei 11.419, de 19 de dezembro de 2006. A conferência da **autenticidade do documento** está disponível no endereço eletrônico https://eproc1g.tjsc.jus.br/eproc/externo_controlador.php?acao=consulta_autenticidade_documentos, mediante o preenchimento do código verificador **310038404426v2** e do código CRC **d053c9f2**.

Informações adicionais da assinatura:

Signatário (a): ROGÉRIO MANKE

Data e Hora: 31/1/2023, às 18:38:57

0801136-87.2014.8.24.0026

310038404426 .V2

Evento 129

Evento:
EXPEDIDA_CERTIFICADA_A_INTIMACAO_ELETRONICA

Data:
31/01/2023 18:38:57

Usuário:
MANKE - ROGÉRIO MANKE - MAGISTRADO

Processo:
0801136-87.2014.8.24.0026/SC

Sequência Evento:
129

Requerido:
BM EMPREENDIMENTOS E PARTICIPACOES EIRELI

Prazo:
15 Dias

Status:
FECHADO

Data Inicial:
13/02/2023 00:00:00

Data Final:
27/02/2023 23:59:59

Procurador Citado/Intimado:
PAULO LUIZ DA SILVA MATTOS, AUGUSTO MARTINIANO CARDOZO NETO

Evento 130

Evento:
EXPEDIDA_CERTIFICADA_A_INTIMACAO_ELETRONICA

Data:
31/01/2023 18:38:58

Usuário:
MANKE - ROGÉRIO MANKE - MAGISTRADO

Processo:
0801136-87.2014.8.24.0026/SC

Sequência Evento:
130

Requerente:
GILSON AMILTON SGROTT

Prazo:
15 Dias

Status:
FECHADO

Data Inicial:
13/02/2023 00:00:00

Data Final:
27/02/2023 23:59:59

Procurador Citado/Intimado:
GILSON AMILTON SGROTT, MARCELO PEREIRA LOBO

Evento 131

Evento:

EXPEDIDA_CERTIFICADA_A_INTIMACAO_ELETRONICA

Data:

31/01/2023 18:38:58

Usuário:

MANKE - ROGÉRIO MANKE - MAGISTRADO

Processo:

0801136-87.2014.8.24.0026/SC

Sequência Evento:

131

Requerido:

MANNES LTDA

Prazo:

15 Dias

Status:

FECHADO

Data Inicial:

13/02/2023 00:00:00

Data Final:

27/02/2023 23:59:59

Procurador Citado/Intimado:

PAULO LUIZ DA SILVA MATTOS, AUGUSTO MARTINIANO CARDOZO NETO

Evento 132

Evento:

CONFIRMADA_A_INTIMACAO_ELETRONICA___REFER___AOS_EVENTOS___129_130_E_131

Data:

10/02/2023 23:59:59

Usuário:

SECJE - SISTEMA DE PROCESSO ELETRÔNICO -

Processo:

0801136-87.2014.8.24.0026/SC

Sequência Evento:

132

Evento 133

Evento:

CONCLUSOS_PARA_DECISAO

Data:

16/02/2023 16:36:14

Usuário:

AMANDACX - AMANDA CRISTINA XAVIER CERNIAC - SERVIDOR UNIDADE JUDICIAL AVANÇADO

Processo:

0801136-87.2014.8.24.0026/SC

Sequência Evento:

133

Evento 134

Evento:

DETERMINADA_A_INTIMACAO

Data:

17/02/2023 08:12:08

Usuário:

MANKE - ROGÉRIO MANKE - MAGISTRADO

Processo:

0801136-87.2014.8.24.0026/SC

Sequência Evento:

134



ESTADO DE SANTA CATARINA
PODER JUDICIÁRIO
1ª Vara da Comarca de Guaramirim

Rua João Soter Correa, 300 - Bairro: Amizade - CEP: 89270000 - Fone: (47)3130-8834 - www.tjsc.jus.br - Email: guaramirim.vara1@tjsc.jus.br

AÇÃO DE EXIGIR CONTAS Nº 0801136-87.2014.8.24.0026/SC

AUTOR: GILSON AMILTON SGROTT

RÉU: MANNES LTDA

RÉU: BM EMPREENDIMENTOS E PARTICIPACOES EIRELI

DESPACHO/DECISÃO

Considerando o grande lapso de tempo desde a última manifestação do Ministério Público e os relatórios apresentados desde então, abra-se vista a este pelo prazo de 10 dias.

Documento eletrônico assinado por **ROGÉRIO MANKE, Juiz de Direito**, na forma do artigo 1º, inciso III, da Lei 11.419, de 19 de dezembro de 2006. A conferência da **autenticidade do documento** está disponível no endereço eletrônico https://eproc1g.tjsc.jus.br/eproc/externo_controlador.php?acao=consulta_autenticidade_documentos, mediante o preenchimento do código verificador **310039201718v2** e do código CRC **83cc05fe**.

Informações adicionais da assinatura:

Signatário (a): ROGÉRIO MANKE

Data e Hora: 17/2/2023, às 8:12:8

0801136-87.2014.8.24.0026

310039201718 .V2

Evento 135

Evento:

EXPEDIDA_CERTIFICADA_A_INTIMACAO_ELETRONICA

Data:

17/02/2023 08:12:08

Usuário:

MANKE - ROGÉRIO MANKE - MAGISTRADO

Processo:

0801136-87.2014.8.24.0026/SC

Sequência Evento:

135

Requerido:

BM EMPREENDIMENTOS E PARTICIPACOES EIRELI

Prazo:

15 Dias

Status:

FECHADO

Data Inicial:

28/02/2023 00:00:00

Data Final:

14/03/2023 23:59:59

Procurador Citado/Intimado:

PAULO LUIZ DA SILVA MATTOS, AUGUSTO MARTINIANO CARDOZO NETO

Evento 136

Evento:
EXPEDIDA_CERTIFICADA_A_INTIMACAO_ELETRONICA

Data:
17/02/2023 08:12:08

Usuário:
MANKE - ROGÉRIO MANKE - MAGISTRADO

Processo:
0801136-87.2014.8.24.0026/SC

Sequência Evento:
136

Requerente:
GILSON AMILTON SGROTT

Prazo:
15 Dias

Status:
FECHADO

Data Inicial:
28/02/2023 00:00:00

Data Final:
14/03/2023 23:59:59

Procurador Citado/Intimado:
GILSON AMILTON SGROTT, MARCELO PEREIRA LOBO

Evento 137

Evento:

EXPEDIDA_CERTIFICADA_A_INTIMACAO_ELETRONICA

Data:

17/02/2023 08:12:09

Usuário:

MANKE - ROGÉRIO MANKE - MAGISTRADO

Processo:

0801136-87.2014.8.24.0026/SC

Sequência Evento:

137

Requerido:

MANNES LTDA

Prazo:

15 Dias

Status:

FECHADO

Data Inicial:

28/02/2023 00:00:00

Data Final:

14/03/2023 23:59:59

Procurador Citado/Intimado:

PAULO LUIZ DA SILVA MATTOS, AUGUSTO MARTINIANO CARDOZO NETO

Evento 138

Evento:
EXPEDIDA_CERTIFICADA_A_INTIMACAO_ELETRONICA

Data:
17/02/2023 08:12:09

Usuário:
MANKE - ROGÉRIO MANKE - MAGISTRADO

Processo:
0801136-87.2014.8.24.0026/SC

Sequência Evento:
138

Mp:
MINISTÉRIO PÚBLICO DO ESTADO DE SANTA CATARINA

Prazo:
15 Dias

Status:
FECHADO

Data Inicial:
28/02/2023 00:00:00

Data Final:
14/03/2023 23:59:59

Procurador Citado/Intimado:
MINISTÉRIO PÚBLICO DE SANTA CATARINA

Evento 139

Evento:

CONFIRMADA_A_INTIMACAO_ELETRONICA___REFER__AO_EVENTO__138

Data:

26/02/2023 08:25:37

Usuário:

WS-MPSIG - WS-MPSIG - USUARIO DE INTEGRACAO - SISTEMA DE PROCURADORIA EXTERNO

Processo:

0801136-87.2014.8.24.0026/SC

Sequência Evento:

139

Evento 140

Evento:

CONFIRMADA_A_INTIMACAO_ELETRONICA___REFER__AO_EVENTO__136

Data:

27/02/2023 13:57:06

Usuário:

SC009022 - GILSON AMILTON SGROTT - ADVOGADO

Processo:

0801136-87.2014.8.24.0026/SC

Sequência Evento:

140

Evento 141

Evento:

PETICAO___REFER___AOS_EVENTOS___130_E_136

Data:

27/02/2023 13:57:06

Usuário:

SC009022 - GILSON AMILTON SGROTT - ADVOGADO

Processo:

0801136-87.2014.8.24.0026/SC

Sequência Evento:

141



OAB/SC 9022

Centro Empresarial João Dionísio Vechi
Rua Felipe Schmidt, 31 - 3º Andar/Sala 302 - Centro
CEP 88.350-075 - Brusque/SC - Fone/FAX: 47 3044-7005
gsgrott@terra.com.br - www.gilsonsgrott.com.br

RELATÓRIO DO ADMINISTRADOR JUDICIAL

RELATIVO AS ATIVIDADES DO DEVEDOR - JUNHO DE 2022





Gilson A. Sgrott
ADVOGADO

OAB/SC 9022

Centro Empresarial João Dionísio Vechi
Rua Felipe Schmidt, 31 - 3º Andar/Sala 302 - Centro
CEP 88.350-075 - Brusque/SC - Fone/FAX: 47 3044-7005
esgrott@terra.com.br - www.gilsonsgrott.com.br

1. DA EMPRESA

O grupo Mannes, é formado pelas empresas Mannes Ltda e BM empreendimento e participações S/A, é uma empresa de característica familiar com mais de 30 anos.

A atividade encontra-se concentrada na Rod. BR-280, km 58.5, 89270 000 Guaramirim, Santa Catarina, Brasil.

Tem como principal atividade a produção de colchões e estofados, sendo que após a venda UPI-colchões, em abril de 2019, a atividade ficou restrita a produção de estofados.

O quadro de Credores Concursais da Mannes LTDA é composto por 1249 credores divididos em 3 (três) classes, cujos créditos totalizam R\$ 77.808.605,77, distribuídos da seguinte forma:

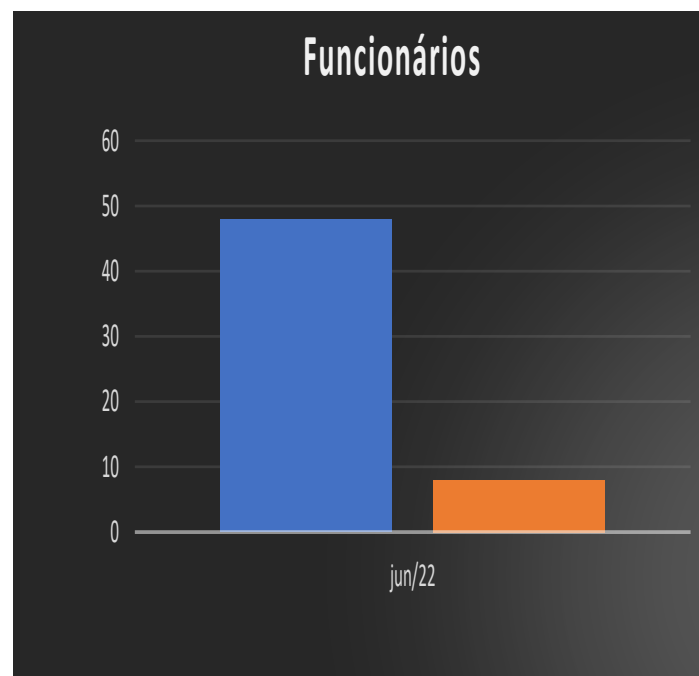
Nº	CLASSE	VALOR
775	CLASSE I - CREDITORES TRABALHISTAS	4.233.560,14
3	CLASSE II - CREDITORES GARANTIA REAL	9.440.563,78
471	CLASSE III - QUIROGRAFÁRIOS	64.134.481,85
	TOTAIS	

Diante desse quadro não restou outra saída para a empresa a não ser ingressar com o pedido de recuperação judicial em juiz para buscar seu soerguimento e conseguir cumprir com sua função social.

Do Setor de Pessoal

A fim de atender ao princípio *manutenção do emprego dos trabalhadores*, está sendo fiscalizado o Setor de RH, para conhecimento da atual situação dos funcionários da Recuperanda.

No mês em análise, constatou-se o seguinte número de funcionários:

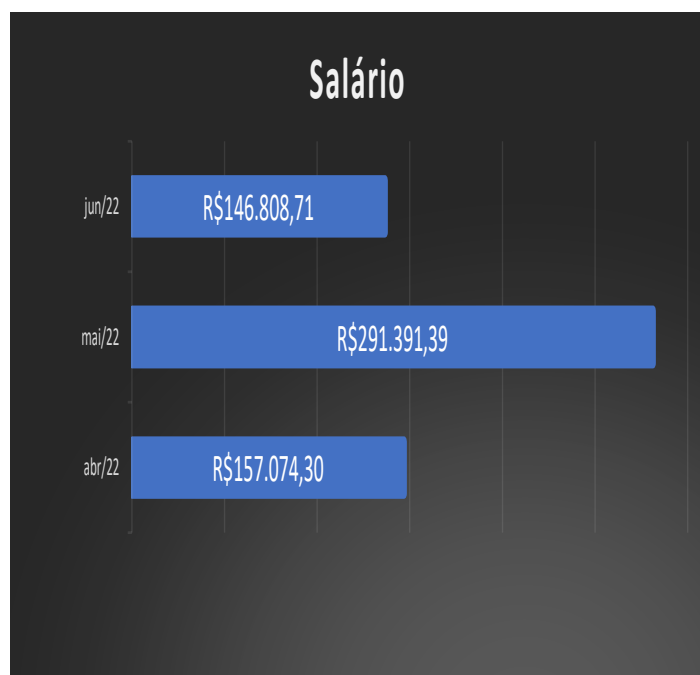




OAB/SC 9022

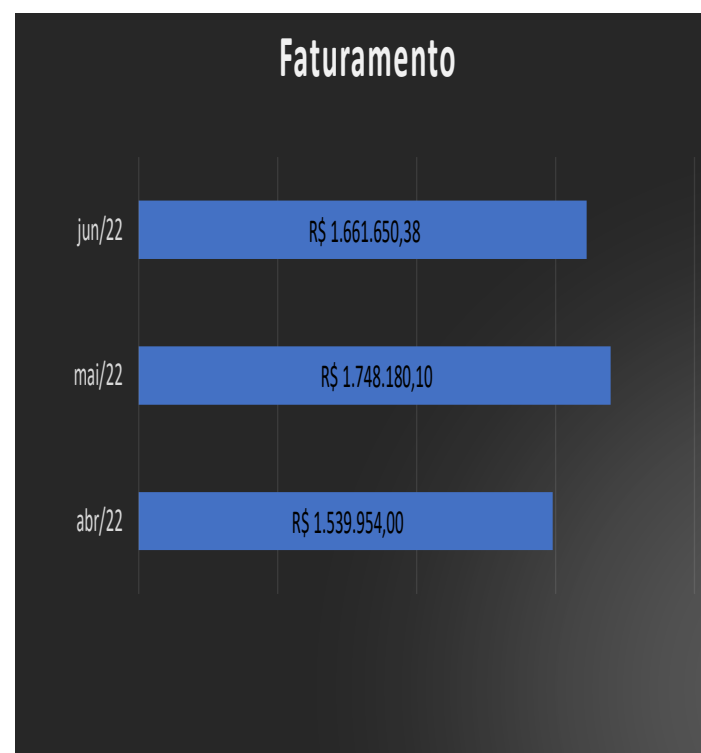
Centro Empresarial João Dionísio Vechi
Rua Felipe Schmidt, 31 - 3º Andar/Sala 302 - Centro
CEP 88.350-075 - Brusque/SC - Fone/FAX: 47 3044-7005
esgrott@terra.com.br - www.gilsonsgrott.com.br

Quanto aos salários, temos os seguintes pagamentos, estando devidamente QUITADOS, sendo:



Na análise realizada juntamente com o perito técnico e equipe, constatou-se que a Recuperanda se encontra em TOTAL FUNCIONAMENTO na área de produção de estofados.

Comprovando-se a continuidade da atividade, apresenta-se o seguinte faturamento¹:



5. Da Atividade

Objetivando verificar se a empresa também atende ao princípio da *manutenção da fonte produtora* - verificou-se o setor de produção/serviço da Recuperanda.

¹ Relatório elaborada com base nos Balanços informados até a presente data.



OAB/SC 9022

Centro Empresarial João Dionísio Vechi
Rua Felipe Schmidt, 31 - 3º Andar/Sala 302 - Centro
CEP 88.350-075 - Brusque/SC - Fone/FAX: 47 3044-7005
gsgrott@terra.com.br - www.gilsonsgrott.com.br

7. Dos Tributos e Contribuições

Informa que assim se apresenta as obrigações tributárias atualmente:

- FGTS - Quitado
- INSS retido - Quitado
- INSS - Não quitado
- IR - Quitado
- ICMS - Não quitado
- PIS - Não quitado
- COFINS - Não quitado

8. ANÁLISE CONTÁBIL SOBRE O BALANÇO DO MÊS DE JUNHO/2022

No balancete entregue pela empresa, referente ao mês, apresenta um prejuízo de R\$ 1.547.564,23. A diferença entre o resultado operacional e o resultado da empresa, é dividido em parte às despesas financeiras que acumuladamente no ano, totalizam o valor de R\$ 65.098,14. O Passivo está a Descoberto (*que significa, contabilmente falando, que se a empresa vendesse todo o seu patrimônio, ainda assim ficaria devendo tal valor*) no valor total de R\$ 114.415.270,82. A empresa tem um ATIVO CIRCULANTE (*que é uma referência aos bens e direitos que podem ser convertidos em dinheiro em curto prazo. Os ativos que podem ser considerados como circulantes incluem: dinheiro em caixa, conta movimento em banco, aplicações financeiras, contas a receber, estoques, despesas antecipadas, numerário em caixa, depósito bancário, mercadorias, matérias-primas e títulos*) no valor de R\$ 22.671.272,09 e um ATIVO TOTAL (*O Ativo Total compreende os bens e direitos da companhia, expressos em moeda local*) de R\$ 83.595.729,37.

Silvio Giansini
CPF: 528.302.849-68
CRC/SC: 013782-0-9
CRA/SC: 25797



OAB/SC 9022

Centro Empresarial João Dionísio Vechi
Rua Felipe Schmidt, 31 - 3º Andar/Sala 302 - Centro
CEP 88.350-075 - Brusque/SC - Fone/FAX: 47 3044-7005
gsgrott@terra.com.br - www.gilsonsgrott.com.br

FORMAS DE COMUNICAÇÃO COM O PROCESSO E O

ADMINISTRADOR JUDICIAL

Visando a transparência e auxiliar os credores o site do administrador judicial possui documentos que podem ser usados como modelo para pedidos de habilitação/impugnação, bem como possui canal onde o interessado pode encaminhar a sua dúvida através do site.

Bem como, poderão está encaminhando os documentos para participarem da assembleia geral de credores.

Este administrador Judicial possui os seguintes acessos de comunicação virtual para outros esclarecimentos necessários:

- www.gilsonsgrott.com.br
- gsgrott@terra.com.br
- gabriel-edu@hotmail.com
- @admjudicialgilsonsgrott
- (47) 3044-7005 (Dr. Gilson ou Dr. Gabriel)

10. DO CUMPRIMENTO DO PLANO

A empresa Recuperanda teve aprovado o plano no ano de 2014, que constituía em pagamentos periódicos aos credores, porém foi modificado por planos alternativos analisados e aprovados no ano 2016 e no ano 2018.

Sua principal alteração ocorreu no ano de 2018 no qual previu a criação da UPI-colchões, alienada mediante ato público em abril de 2019 e restando assim a forma de pagamento aos credores:

Credores concursal:

Forma: na forma do artigo 83, principiando pelos trabalhistas

Origem dos valores: R\$2.000.000,00 (mais juros e correção) já depositados pela Recuperanda, a serem acrescidos do resultado da venda dos bens imóveis não operacionais.

Momento: após a venda dos bens operacionais.

Credores extraconcursal:



OAB/SC 9022
Centro Empresarial João Dionísio Vechi
Rua Felipe Schmidt, 31 - 3º Andar/Sala 302 - Centro
CEP 88.350-075 - Brusque/SC - Fone/FAX: 47 3044-7005
gsgrott@terra.com.br - www.gilsonsgrott.com.br

Forma: na forma do artigo 83, principiando pelos
trabalhistas

Origem dos valores: Saldo decorrente da venda da UPI-
Colchões

Momento: aguardando decisão judicial para liberação.

DO PEDIDO

Ante o exposto, vem com o devido acato perante

V.Exa. requerer:

a) o recebimento do relatório de atividades do
Devedor, do mês de **Junho/2022**;

b) seja, após a devida análise julgado bom e
aprovado.

Nestes Termos,

É o Relatório.

Guaramirim, 26 de julho de 2022.

GILSON AMILTON SGROTT
ADVOGADO - OAB/SC. 9022
Administrador Judicial - Trans. Telles

Rol de Documentos em Anexo.

Anexo I - Balanço

BALANCETE

Código	Classificação	Descrição da conta	Saldo Anterior	Débito	Crédito	Saldo Atual
1	1	ATIVO	83.762.321,69	5.215.156,84	5.381.749,16	83.595.729,37
2	1.1	ATIVO CIRCULANTE	22.672.526,52	5.214.997,01	5.216.251,44	22.671.272,09
3	1.1.01	DISPONIVEL	27.604,55	2.987.559,36	2.606.944,52	408.219,39
4	1.1.01.01	CAIXAS	27.604,55	1.011,00	460,35	28.155,20
5	1.1.01.01.001	CAIXA GERAL	27.604,55	1.011,00	460,35	28.155,20
34	1.1.01.02	BANCOS CONTA MOVIMENTO	0,00	2.943.052,34	2.563.005,67	380.046,67
36	1.1.01.02.002	BRADESCO	0,00	2.437.752,34	2.437.751,34	1,00
39	1.1.01.02.005	GRAFENO	0,00	502.100,00	122.094,50	380.005,50
4602	1.1.01.02.042	VIACREDI	0,00	3.200,00	3.159,83	40,17
86	1.1.01.04	BANCOS CONTA APLICAÇÕES	0,00	43.496,02	43.478,50	17,52
88	1.1.01.04.002	BRADESCO	0,00	43.496,02	43.478,50	17,52
140	1.1.02	REALIZÁVEL NO EXERCÍCIO	11.239.285,61	2.161.685,95	2.540.069,88	10.860.901,68
141	1.1.02.01	CLIENTES	16.576.377,01	1.906.989,42	2.324.646,54	16.158.719,89
142	1.1.02.01.001	DUPLICATAS A RECEBER	16.576.377,01	1.906.989,42	2.324.646,54	16.158.719,89
155	1.1.02.02	(-) TÍTULOS DESCONTADOS	(5.374.801,71)	0,00	0,00	(5.374.801,71)
174	1.1.02.02.019	PROVISÃO VALORES DUVIDOSOS	(5.374.801,71)	0,00	0,00	(5.374.801,71)
185	1.1.02.03	OUTROS REALIZÁVEIS	37.302,71	105.021,95	65.748,79	76.575,87
186	1.1.02.03.001	ADIANTAMENTO A FORNECEDORES - NACIONAIS	36.405,20	98.912,26	60.467,11	74.850,35
192	1.1.02.03.007	ADIANTAMENTO DE FÉRIAS S/PERÍODO	897,51	6.109,69	5.281,68	1.725,52
208	1.1.02.04	IMPOSTOS A RECUPERAR	407,60	149.674,58	149.674,55	407,63
216	1.1.02.04.008	COFINS NÃO-CUMULATIVO	0,01	63.039,65	63.039,64	0,02
217	1.1.02.04.009	PIS NÃO-CUMULATIVO	0,01	13.686,25	13.686,23	0,03
218	1.1.02.04.010	ICMS A RECUPERAR	203,79	72.948,68	72.948,68	203,79
4613	1.1.02.04.061	ICMS S/ ATIVO	203,79	0,00	0,00	203,79
280	1.1.04	ESTOQUES	1.367.268,01	65.751,70	69.237,04	1.363.782,67
281	1.1.04.01	ESTOQUES - MATRIZ	1.367.268,01	65.751,70	69.237,04	1.363.782,67
5018	1.1.04.01.014	MATERIA PRIMA	1.169.796,23	65.751,70	0,00	1.235.547,93
5020	1.1.04.01.015	PRODUTOS ACABADOS	197.471,78	0,00	69.237,04	128.234,74
4770	1.1.07	SALDOS ANTERIORES - 30/04/2019	10.038.368,35	0,00	0,00	10.038.368,35
4771	1.1.07.01	SALDOS ANTERIORES - 30/04/2019	10.038.368,35	0,00	0,00	10.038.368,35
4772	1.1.07.01.001	SALDOS ANTERIORES - 30/04/2019	10.038.368,35	0,00	0,00	10.038.368,35
350	1.2	ATIVO NÃO CIRCULANTE	61.089.795,17	159,83	165.497,72	60.924.457,28
351	1.2.01	REALIZAVEL A LONGO PRAZO	25.318.288,47	0,00	0,00	25.318.288,47
4827	1.2.01.06	SALDO ANTERIOR - 30/04/2019	25.318.288,47	0,00	0,00	25.318.288,47
4922	1.2.01.06.001	SALDO ANTERIOR - 30/04/2019	25.318.288,47	0,00	0,00	25.318.288,47
416	1.2.03	INVESTIMENTOS	2.904,74	159,83	0,00	3.064,57
417	1.2.03.01	INVESTIMENTOS	2.904,74	159,83	0,00	3.064,57
4754	1.2.03.01.013	VIACREDI - COTAS DE CAPITAL	2.904,74	159,83	0,00	3.064,57
435	1.2.04	ATIVO IMOBILIZADO	35.675.849,17	0,00	163.724,27	35.512.124,90
445	1.2.04.02	IMÓVEIS	42.449.201,28	0,00	0,00	42.449.201,28
446	1.2.04.02.001	TERRENOS	21.813.472,75	0,00	0,00	21.813.472,75
447	1.2.04.02.002	EDIFICAÇÕES	20.635.728,53	0,00	0,00	20.635.728,53
460	1.2.04.03	VEÍCULOS	3.294.657,18	0,00	0,00	3.294.657,18
461	1.2.04.03.001	VEÍCULOS	3.294.657,18	0,00	0,00	3.294.657,18
470	1.2.04.04	OUTRAS IMOBILIZAÇÕES	13.643.642,13	0,00	0,00	13.643.642,13
471	1.2.04.04.001	MAQUINAS E EQUIPAMENTOS	11.331.105,60	0,00	0,00	11.331.105,60
472	1.2.04.04.002	MÓVEIS E UTENSÍLIOS	581.969,21	0,00	0,00	581.969,21
480	1.2.04.04.010	COMPUTADORES E SISTEMAS	1.228.975,08	0,00	0,00	1.228.975,08
482	1.2.04.04.012	INSTALAÇÕES	321.505,47	0,00	0,00	321.505,47
4635	1.2.04.04.032	REFLORESTAMENTO	3.657,56	0,00	0,00	3.657,56
4636	1.2.04.04.033	RESERVAS FLORESTAIS	176.429,21	0,00	0,00	176.429,21
510	1.2.04.15	(-) DEPRECIACÕES ACUMULADAS	(23.711.651,42)	0,00	163.724,27	(23.875.375,69)
513	1.2.04.15.003	(-) S/ EDIFICAÇÕES	(7.776.677,19)	0,00	68.785,76	(7.845.462,95)
514	1.2.04.15.004	(-) S/VEÍCULOS	(3.294.657,18)	0,00	0,00	(3.294.657,18)
520	1.2.04.15.010	(-) S/MAQUINAS E EQUIPAMENTOS	(10.384.642,38)	0,00	94.009,21	(10.478.651,59)
521	1.2.04.15.011	(-) S/MÓVEIS E UTENSÍLIOS	(577.294,24)	0,00	586,58	(577.880,82)
524	1.2.04.15.014	(-) S/COMPUTADORES E SISTEMAS	(1.219.759,14)	0,00	342,72	(1.220.101,86)
526	1.2.04.15.016	(-) S/INSTALAÇÕES	(321.505,47)	0,00	0,00	(321.505,47)
527	1.2.04.15.017	(-) S/ REFLORESTAMENTO	(280,96)	0,00	0,00	(280,96)
528	1.2.04.15.018	(-) S/ RESERVAS FLORESTAIS	(136.834,86)	0,00	0,00	(136.834,86)
581	1.2.05	INTANGÍVEIS	92.752,79	0,00	1.773,45	90.979,34
582	1.2.05.01	BENS INTANGÍVEIS	1.764.405,90	0,00	0,00	1.764.405,90
583	1.2.05.01.001	MARCAS E PATENTE	45.164,87	0,00	0,00	45.164,87
584	1.2.05.01.002	SOFTWARE	1.719.241,03	0,00	0,00	1.719.241,03
590	1.2.05.02	AMORTIZAÇÃO	(1.671.653,11)	0,00	1.773,45	(1.673.426,56)
592	1.2.05.02.002	(-) AMORTIZAÇÃO SOFTWARE	(1.671.653,11)	0,00	1.773,45	(1.673.426,56)
600	2	PASSIVO	85.070.566,62	1.917.258,11	1.989.985,09	85.143.293,60
601	2.1	PASSIVO CIRCULANTE	79.411.870,49	1.917.258,11	1.989.985,09	79.484.597,47

BALANCETE

Código	Classificação	Descrição da conta	Saldo Anterior	Débito	Crédito	Saldo Atual
602	2.1.01	OBRIGAÇÕES A CURTO PRAZO	79.411.870,49	1.917.258,11	1.989.985,09	79.484.597,47
603	2.1.01.01	OBRIGAÇÕES OPERACIONAIS	1.083.044,75	1.064.641,25	930.532,84	948.936,34
605	2.1.01.01.001	FORNECEDORES ABERTOS	1.083.044,75	1.064.641,25	930.532,84	948.936,34
615	2.1.01.02	OBRIGAÇÕES SOCIAIS E TRABALHISTAS	4.097.284,47	287.661,63	237.319,18	4.046.942,02
616	2.1.01.02.001	SALÁRIOS E ORDENADOS A PAGAR	111.968,06	227.190,38	124.040,94	8.818,62
618	2.1.01.02.003	I.N.S.S. A RECOLHER S/FOLHA PGTO.	2.807.358,72	13.483,19	56.091,23	2.849.966,76
619	2.1.01.02.004	I.N.S.S. A RECOLHER S/SERVIÇOS	4.413,07	0,00	18,70	4.431,77
620	2.1.01.02.005	F.G.T.S. A RECOLHER	330.181,54	20.607,76	10.105,87	319.679,65
621	2.1.01.02.006	I.R.R.F. A RECOLHER S/FOLHA PGTO.	516.540,89	10.095,02	8.173,71	514.619,58
622	2.1.01.02.007	CONTRIBUIÇÃO SINDICAL A RECOLHER	1.039,15	805,35	821,17	1.054,97
623	2.1.01.02.008	DÉCIMO TERCEIRO A PAGAR	66.963,65	3.304,65	16.387,81	80.046,81
624	2.1.01.02.009	FÉRIAS A PAGAR	258.819,39	12.175,28	21.679,75	268.323,86
632	2.1.01.03	OBRIGAÇÕES TRIBUTÁRIAS	4.255.380,81	246.301,15	327.466,51	4.336.546,17
633	2.1.01.03.001	PIS S/FATURAMENTO A RECOLHER	248.732,62	13.686,23	21.736,98	256.783,37
634	2.1.01.03.002	COFINS A RECOLHER	1.145.703,64	63.039,64	100.121,84	1.182.785,84
637	2.1.01.03.005	I.R.R.F. A RECOLHER S/SERVIÇOS	34.606,61	0,00	1.016,90	35.623,51
638	2.1.01.03.006	I.C.M.S. A RECOLHER	2.238.420,72	159.239,02	158.396,42	2.237.578,12
639	2.1.01.03.007	I.P.I. A RECOLHER	527.887,38	10.336,26	44.700,89	562.252,01
640	2.1.01.03.008	I.S.S. A RECOLHER	147,11	0,00	0,00	147,11
644	2.1.01.03.012	RETENCAO ISS A RECOLHER	7,46	0,00	0,00	7,46
645	2.1.01.03.013	RETENÇÃO PIS/COFINS/CSLL	59.875,27	0,00	1.493,48	61.368,75
670	2.1.01.05	CONTAS A PAGAR	5.112.639,41	24.696,05	119.304,35	5.207.247,71
672	2.1.01.05.002	TELEFONE A PAGAR	800,55	2.707,15	2.707,15	800,55
680	2.1.01.05.010	ANTECIPAÇÕES	46.373,27	20.367,18	97.378,79	123.384,88
681	2.1.01.05.011	C/C DIRETORES	694.255,70	0,00	18.429,16	712.684,86
682	2.1.01.05.012	CONTA EMPREGADOS	888,91	1.621,72	789,25	56,44
688	2.1.01.05.018	RESCISÕES A PAGAR	265.770,67	0,00	0,00	265.770,67
4647	2.1.01.05.024	CBR MANNES TRANSPORTES (PC)	52.727,69	0,00	0,00	52.727,69
696	2.1.01.05.030	ADMINISTRADOR JUDICIAL	4.051.822,62	0,00	0,00	4.051.822,62
695	2.1.01.06	EMPRÉSTIMOS BANCÁRIOS	174.998,91	293.958,03	375.362,21	256.403,09
697	2.1.01.06.002	BRANCO C/C	541,70	541,70	0,00	0,00
4983	2.1.01.06.015	TITULOS DESCONTADOS GOL SECURITIZADORA	151.360,60	215.363,20	140.909,91	76.907,31
4984	2.1.01.06.016	TITULOS DESCONTADOS MATRIZ FUNDO DE INVESTIMENT	23.096,61	78.053,13	234.452,30	179.495,78
950	2.1.01.09	RECEITAS DIFERIDAS	(2.253,47)	0,00	0,00	(2.253,47)
952	2.1.01.09.001	RECEITA DIFERIDA - VENDA ENTREGA FUTURA	(2.253,47)	0,00	0,00	(2.253,47)
4839	2.1.01.10	SALDO ANTERIOR - 30/04/2019	64.690.775,61	0,00	0,00	64.690.775,61
4840	2.1.01.10.001	SALDO ANTEIOR - 30/04/2019	64.690.775,61	0,00	0,00	64.690.775,61
775	2.2	PASSIVO NÃO CIRCULANTE	120.073.966,95	0,00	0,00	120.073.966,95
876	2.2.03	CREDORES RECUPERAÇÃO JUDICIAL	(19.657,02)	0,00	0,00	(19.657,02)
4674	2.2.03.03	TRABALHISTAS	(19.657,02)	0,00	0,00	(19.657,02)
4675	2.2.03.03.001	AÇÃO TRABALHISTA	(19.657,02)	0,00	0,00	(19.657,02)
4918	2.2.05	SALDO ANTERIOR - 30/04/2019	120.093.623,97	0,00	0,00	120.093.623,97
4872	2.2.05.01	SALDO ANTERIOR - 30/04/2019	120.093.623,97	0,00	0,00	120.093.623,97
4873	2.2.05.01.001	SALDO ANTERIOR - 30/04/2019	120.093.623,97	0,00	0,00	120.093.623,97
900	2.5	PATRIMÔNIO LÍQUIDO	(114.415.270,82)	0,00	0,00	(114.415.270,82)
901	2.5.01	CAPITAL SOCIAL	5.956.217,00	0,00	0,00	5.956.217,00
902	2.5.01.01	CAPITAL SOCIAL	5.956.217,00	0,00	0,00	5.956.217,00
903	2.5.01.01.001	CAPITAL SOCIAL REALIZADO	5.956.217,00	0,00	0,00	5.956.217,00
2779	2.5.07	PREJUÍZOS ACUMULADOS	(116.438.252,18)	0,00	0,00	(116.438.252,18)
2780	2.5.07.01	PREJUÍZOS ACUMULADOS	(116.438.252,18)	0,00	0,00	(116.438.252,18)
936	2.5.07.01.001	PREJUÍZOS ACUMULADOS	(116.438.252,18)	0,00	0,00	(116.438.252,18)
940	2.5.09	AJUSTE DE AVALIAÇÃO PATRIMONIAL	13.473.799,95	0,00	0,00	13.473.799,95
5021	2.5.09.01	AJUSTE AVALIAÇÃO PATRIMONIAL	13.473.799,95	0,00	0,00	13.473.799,95
941	2.5.09.01.001	AAP-AJUSTE DE AVALIAÇÃO PATRIMONIAL	13.473.799,95	0,00	0,00	13.473.799,95
2783	2.5.8	AJUSTES DE EXERCÍCIOS ANTERIORES	(17.407.035,59)	0,00	0,00	(17.407.035,59)
2784	2.5.80.1	AJUSTES DE EXERCÍCIOS ANTERIORES	(17.407.035,59)	0,00	0,00	(17.407.035,59)
938	2.5.80.10.01	AJUSTES DE EXERCÍCIOS ANTERIORES	(17.407.035,59)	0,00	0,00	(17.407.035,59)
1000	3	RESULTADO	1.308.244,93	2.240.484,66	2.001.165,36	1.547.564,23
1001	3.1	RECEITAS	(7.173.176,67)	365.596,45	1.755.884,18	(8.563.464,40)
1002	3.1.01	RECEITAS OPERACIONAIS	(8.677.230,57)	44.449,79	1.746.517,69	(10.379.298,47)
1003	3.1.01.01	RECEITA BRUTA	(8.677.230,57)	44.449,79	1.746.517,69	(10.379.298,47)
1004	3.1.01.01.001	VENDA PRODUTOS	(7.371.167,21)	44.449,79	1.512.411,43	(8.839.128,85)
1008	3.1.01.01.005	VENDAS DE MERCADORIAS	(3.383,40)	0,00	1.408,00	(4.791,40)
1020	3.1.01.01.017	EXPORTAÇÃO DE PRODUTOS	(1.293.577,40)	0,00	231.843,93	(1.525.421,33)
1024	3.1.01.01.021	INDUSTRIALIZAÇÃO P/ TECEIROS	(9.102,56)	0,00	854,33	(9.956,89)
1060	3.1.02	(-) DEDUÇÕES DA RECEITA BRUTA	1.504.053,90	321.146,66	9.366,49	1.815.834,07
1061	3.1.02.01	DEVOLUÇÕES E ABATIMENTOS	185.825,82	41.808,92	1.391,40	226.243,34
1062	3.1.02.01.001	DEVOLUÇÃO DE PRODUTOS	185.825,82	41.808,92	1.391,40	226.243,34
1080	3.1.02.02	IMPOSTOS S/VENDAS E SERVIÇOS	1.318.228,08	279.337,74	7.975,09	1.589.590,73
1081	3.1.02.02.001	ICMS S/ VENDAS	732.507,05	157.478,92	4.668,27	885.317,70
1094	3.1.02.02.014	PIS S/ VENDAS	104.479,97	21.736,98	589,87	125.627,08

BALANCETE

Código	Classificação	Descrição da conta	Saldo Anterior	Débito	Crédito	Saldo Atual
1095	3.1.02.02.015	COFINS S/ VENDAS	481.241,06	100.121,84	2.716,95	578.645,95
1121	3.2	CUSTOS	5.168.688,97	1.111.789,52	244.543,64	6.035.934,85
1122	3.2.01	CUSTOS IND./COM./SERVIÇOS	5.168.688,97	1.111.789,52	244.543,64	6.035.934,85
1123	3.2.01.01	CUSTO DOS PRODUTOS VENDIDOS	3.706.323,34	875.615,57	232.588,40	4.349.350,51
1124	3.2.01.01.001	E.I. ESTOQUES	1.224.585,87	0,00	0,00	1.224.585,87
1128	3.2.01.01.005	E.I. PRODUTOS ACABADOS	167.318,94	0,00	0,00	167.318,94
1129	3.2.01.01.006	COMPRAS DE MATERIA PRIMA	3.890.397,09	764.005,34	74.245,46	4.580.156,97
1131	3.2.01.01.008	FRETES E CARRETOS	67.672,26	12.236,51	838,16	79.070,61
1133	3.2.01.01.010	INDUSTRIALIZAÇÃO POR TERCEIROS	235.165,74	28.968,08	0,00	264.133,82
1137	3.2.01.01.014	(-) DEVOLUÇÃO DE COMPRAS	(19.898,02)	0,00	4.647,60	(24.545,62)
1143	3.2.01.01.020	(-) E.F. MATERIA PRIMA	(1.169.796,23)	0,00	65.751,70	(1.235.547,93)
1147	3.2.01.01.024	(-) E.F. PRODUTOS ACABADOS	(197.471,78)	69.237,04	0,00	(128.234,74)
1148	3.2.01.01.025	(-) PIS NÃO CUMULATIVO	(78.168,90)	0,00	13.096,38	(91.265,28)
1149	3.2.01.01.026	(-) COFINS NÃO CUMULATIVO	(360.050,63)	0,00	60.322,70	(420.373,33)
1150	3.2.01.01.027	ICMS/IPI S/ REMESSAS DIVERSAS	8.594,14	1.168,60	9,37	9.753,37
4698	3.2.01.01.034	(-) CREDITO COMPRA DE SIMPLES NACIONAL	(15.459,72)	0,00	2.132,28	(17.592,00)
4741	3.2.01.01.035	(-) BONIFICAÇÃO	(46.565,42)	0,00	11.544,75	(58.110,17)
1160	3.2.01.02	DESPESAS DIVERSAS DE PRODUÇÃO	343.925,74	67.874,48	0,00	411.800,22
1162	3.2.01.02.002	ENERGIA ELÉTRICA	37.481,12	0,00	0,00	37.481,12
1163	3.2.01.02.003	ÁGUA	3.103,95	0,00	0,00	3.103,95
1164	3.2.01.02.004	TELEFONE	10.667,06	2.707,15	0,00	13.374,21
1169	3.2.01.02.009	ALUGUEIS	245.000,00	50.000,00	0,00	295.000,00
1170	3.2.01.02.010	COMBUSTÍVEIS E LUBRIFICANTES	9.464,52	7.138,81	0,00	16.603,33
1171	3.2.01.02.011	MATERIAL DE SEGURANÇA	990,21	201,55	0,00	1.191,76
1178	3.2.01.02.018	MATERIAL DE CONSUMO	29.961,35	7.826,97	0,00	37.788,32
1183	3.2.01.02.023	DESPESAS COM IMPORTAÇÃO	7.257,53	0,00	0,00	7.257,53
1195	3.2.01.03	CUSTO PESSOAL PRODUÇÃO	1.118.439,89	168.299,47	11.955,24	1.274.784,12
1196	3.2.01.03.001	SALÁRIOS E ORDENADOS	628.310,83	97.677,60	756,66	725.231,77
1198	3.2.01.03.003	PREVIDÊNCIA SOCIAL	206.103,45	33.502,62	0,00	239.606,07
1199	3.2.01.03.004	FGTS	131.336,11	8.583,90	0,00	139.920,01
1200	3.2.01.03.005	DECIMO TERCEIRO SALÁRIO	73.244,61	12.047,58	2.545,22	82.746,97
1201	3.2.01.03.006	FÉRIAS	73.864,84	15.855,77	5.732,77	83.987,84
1203	3.2.01.03.008	CONDUÇÃO	2.621,50	632,00	359,77	2.893,73
1204	3.2.01.03.009	ALIMENTAÇÃO	(1.651,20)	0,00	1.522,27	(3.173,47)
1207	3.2.01.03.012	ASSISTÊNCIA MÉDICA E SOCIAL	1.083,01	0,00	630,00	453,01
1208	3.2.01.03.013	SEGURO DE VIDA EM GRUPO	3.526,74	0,00	408,55	3.118,19
1315	3.3	DESPESAS OPERACIONAIS	2.975.252,87	612.781,64	737,54	3.587.296,97
1316	3.3.01	DESPESAS COM VENDAS	1.667.034,35	316.488,56	47,14	1.983.475,77
1317	3.3.01.01	DESPESAS COM VENDAS	1.667.034,35	316.488,56	47,14	1.983.475,77
1318	3.3.01.01.001	SALÁRIOS E ORDENADOS	9.137,63	1.900,00	47,14	10.990,49
1320	3.3.01.01.003	PREVIDÊNCIA SOCIAL	2.850,76	567,63	0,00	3.418,39
1321	3.3.01.01.004	FGTS	763,37	152,00	0,00	915,37
1322	3.3.01.01.005	DECIMO TERCEIRO SALARIO	1.091,51	436,61	0,00	1.528,12
1323	3.3.01.01.006	FÉRIAS	1.389,77	582,15	0,00	1.971,92
1330	3.3.01.01.013	COMISSÕES	417.532,26	93.382,44	0,00	510.914,70
1334	3.3.01.01.017	PROPAGANDA	2.431,12	2.431,12	0,00	4.862,24
1335	3.3.01.01.018	FRETES	30.885,82	9.662,86	0,00	40.548,68
1336	3.3.01.01.019	VIAGENS E ESTADAS	1.730,00	0,00	0,00	1.730,00
1338	3.3.01.01.021	QUOTAS DE DEPRECIÇÃO	839.937,15	163.724,27	0,00	1.003.661,42
1344	3.3.01.01.027	FEIRAS/EXPOSIÇÕES	155.309,49	2.805,45	0,00	158.114,94
1346	3.3.01.01.029	DESPESAS ADUANEIRAS	1.200,00	0,00	0,00	1.200,00
1347	3.3.01.01.030	SERVIÇOS PRESTADOS POR TERCEIROS	118.163,21	29.187,34	0,00	147.350,55
1350	3.3.01.01.033	MATERIAL DE CONSUMO	0,00	111,94	0,00	111,94
1355	3.3.01.01.038	CONCERTOS E REPAROS	5.850,00	0,00	0,00	5.850,00
4740	3.3.01.01.053	BONIFICAÇÃO	78.762,26	11.544,75	0,00	90.307,01
1374	3.3.02	DESPESAS ADMINISTRATIVAS	1.249.710,76	263.543,70	347,69	1.512.906,77
1375	3.3.02.01	DESPESAS ADMINISTRATIVAS	1.249.710,76	263.543,70	347,69	1.512.906,77
1376	3.3.02.01.001	SALÁRIOS E ORDENADOS	101.996,44	17.204,93	61,25	119.140,12
1377	3.3.02.01.002	PRÓ-LABORE	126.666,67	25.000,00	0,00	151.666,67
1378	3.3.02.01.003	PREVIDÊNCIA SOCIAL	30.912,21	5.116,14	0,00	36.028,35
1379	3.3.02.01.004	PREVIDÊNCIA SOCIAL - ADM.	25.333,33	5.000,00	0,00	30.333,33
1380	3.3.02.01.005	FGTS	9.423,85	1.369,97	0,00	10.793,82
1381	3.3.02.01.006	DECIMO TERCEIRO SALARIO	11.519,47	3.903,62	0,00	15.423,09
1382	3.3.02.01.007	FÉRIAS	12.671,15	5.241,83	0,00	17.912,98
1385	3.3.02.01.010	ALIMENTAÇÃO	109.478,97	18.175,74	160,44	127.494,27
1388	3.3.02.01.013	ASSISTÊNCIA MÉDICA E SOCIAL	6.747,62	2.219,00	126,00	8.840,62
1390	3.3.02.01.015	ENERGIA ELÉTRICA	11.791,36	3.632,46	0,00	15.423,82
1391	3.3.02.01.016	AGUA	0,00	965,29	0,00	965,29
1392	3.3.02.01.017	TELEFONE	112,66	0,00	0,00	112,66
1393	3.3.02.01.018	PROPAGANDA	37.362,75	9.610,05	0,00	46.972,80
1395	3.3.02.01.020	VIAGENS E ESTADAS	1.159,20	0,00	0,00	1.159,20
1396	3.3.02.01.021	DESPESAS COM VEÍCULOS	7.520,00	14.142,00	0,00	21.662,00
1397	3.3.02.01.022	QUOTAS DE DEPRECIÇÃO	8.867,25	1.773,45	0,00	10.640,70
1400	3.3.02.01.025	MATERIAL ESCRITÓRIO	31.552,03	4.872,68	0,00	36.424,71
1404	3.3.02.01.029	DESPESAS POSTAIS	3.055,39	714,15	0,00	3.769,54
1406	3.3.02.01.031	SERVIÇOS PRESTADOS POR TERCEIROS	386.363,25	76.843,25	0,00	463.206,50
1407	3.3.02.01.032	DESPESAS DIVERSAS	33.618,18	65,40	0,00	33.683,58
1408	3.3.02.01.033	PRÊMIOS DE SEGUROS	2.902,85	4.929,71	0,00	7.832,56

BALANCETE

Código	Classificação	Descrição da conta	Saldo Anterior	Débito	Crédito	Saldo Atual
1409	3.3.02.01.034	MATERIAL DE CONSUMO	31,50	0,00	0,00	31,50
1410	3.3.02.01.035	COMBUSTÍVEIS E LUBRIFICANTES	4.929,84	0,00	0,00	4.929,84
1411	3.3.02.01.036	MATERIAL DE SEGURANÇA	4.018,60	400,00	0,00	4.418,60
1413	3.3.02.01.038	BENS DE VALORES IRRELEVANTES	6.774,98	0,00	0,00	6.774,98
1414	3.3.02.01.039	CONCERTOS E REPAROS DE MAQS. E EQUIP.	42.844,00	1.940,00	0,00	44.784,00
1416	3.3.02.01.041	INFORMATICA	63.926,31	13.030,43	0,00	76.956,74
1417	3.3.02.01.042	MATERIAL DE LIMPEZA	9.209,55	2.042,72	0,00	11.252,27
1418	3.3.02.01.043	ASSISTÊNCIA CONTÁBIL E FISCAL	39.496,82	6.879,05	0,00	46.375,87
1419	3.3.02.01.044	ASSISTÊNCIA JURÍDICA	54.228,00	33.754,00	0,00	87.982,00
1421	3.3.02.01.046	MENSALIDADE DE ASSOCIAÇÕES	28.660,60	0,00	0,00	28.660,60
1425	3.3.02.01.050	CONCERTOS E REPAROS DE EDIFICAÇÕES	23.598,78	1.674,41	0,00	25.273,19
1426	3.3.02.01.051	DESPESAS COM CARTORIO	4.236,15	1.783,42	0,00	6.019,57
1430	3.3.02.01.055	SERVICO VIGILANCIA	8.701,00	1.260,00	0,00	9.961,00
1434	3.3.03	DESPESAS FINANCEIRAS	50.062,43	15.378,42	342,71	65.098,14
1435	3.3.03.01	DESPESAS FINANCEIRAS	50.253,96	15.378,42	0,00	65.632,38
1436	3.3.03.01.001	JUROS PASSIVOS	2.112,14	230,00	0,00	2.342,14
1439	3.3.03.01.004	DESPESAS BANCÁRIAS	26.333,21	4.029,84	0,00	30.363,05
1444	3.3.03.01.009	DESPESA C/DESC.TITULOS	21.808,61	11.118,58	0,00	32.927,19
1450	3.3.03.02	(-) RECEITAS FINANCEIRAS	(191,53)	0,00	342,71	(534,24)
1451	3.3.03.02.001	JUROS RECEBIDOS	(110,17)	0,00	0,00	(110,17)
1452	3.3.03.02.002	DESCONTOS OBTIDOS	(80,17)	0,00	342,47	(422,64)
1453	3.3.03.02.003	JUROS S/APLICAÇÃO	(1,19)	0,00	0,24	(1,43)
1461	3.3.04	DESPESAS TRIBUTARIAS	8.445,33	17.370,96	0,00	25.816,29
1462	3.3.04.01	DESPESAS TRIBUTÁRIAS	8.445,33	17.370,96	0,00	25.816,29
1467	3.3.04.01.005	IMPOSTOS E TAXAS	8.445,33	17.370,96	0,00	25.816,29
2401	3.4	OUTRAS RECEITAS E DESPESAS	337.479,76	150.317,05	0,00	487.796,81
2402	3.4.01	OUTRAS RECEITAS E DESPESAS	337.479,76	150.317,05	0,00	487.796,81
2440	3.4.01.03	DESPESAS NÃO DEDUTÍVEIS	337.479,76	150.317,05	0,00	487.796,81
2447	3.4.01.03.007	OUTRAS DESPESAS NÃO DEDUTÍVEIS	388.409,43	150.317,05	0,00	538.726,48
2448	3.4.01.03.008	DESPESAS DE EXERCÍCIOS ANTERIORES	(50.929,67)	0,00	0,00	(50.929,67)

RESUMO DO BALANCETE

ATIVO	83.762.321,69D	5.215.156,84	5.381.749,16	83.595.729,37D
PASSIVO	85.070.566,62C	1.917.258,11	1.989.985,09	85.143.293,60C
RESULTADO	1.308.244,93D	2.240.484,66	2.001.165,36	1.547.564,23D
CONTAS DEVEDORAS	1.308.244,93C	7.132.414,95	7.371.734,25	1.547.564,23C
CONTAS CREDORAS	1.308.244,93D	2.240.484,66	2.001.165,36	1.547.564,23D
RESULTADO DO MES	0,00	0,00	-239.319,30	239.319,30D
RESULTADO DO EXERCÍCIO	1.308.244,93D	0,00	-1.547.564,23	1.547.564,23D

SILVANA TERESINHA JUNKES MANNES
 SÓCIA ADMINISTRADORA
 CPF: 489.596.429-91

NOELI JUSSARA MEURER
 Reg. no CRC - SC sob o No. 035245/O-4
 CPF: 056.873.399-14

NOELI JUSSARA MEURER:05687339914
 339914

Assinado digitalmente por NOELI JUSSARA MEURER:05687339914
 ND, C=BR, O=ICP-Brasil, OU=82739061000130, OU=Secretaria de Receita Federal do Brasil - RFB, OU=RFB-eCPF-A1-OU=ICM-BRANCO, OU=Presencial, CN=NOELI JUSSARA MEURER:05687339914
 Razão: Eu sou o autor deste documento
 Localização:
 Data: 2022.11.11 14:18:08-0300
 Fonte: PDF Reader Versão: 12.0.0



OAB/SC 9022

Centro Empresarial João Dionísio Vechi
Rua Felipe Schmidt, 31 - 3º Andar/Sala 302 - Centro
CEP 88.350-075 - Brusque/SC - Fone/FAX: 47 3044-7005
gsgrott@terra.com.br - www.gilsonsgrott.com.br

RELATÓRIO DO ADMINISTRADOR JUDICIAL

RELATIVO AS ATIVIDADES DO DEVEDOR - JULHO DE 2022





Gilson A. Sgrott
ADVOGADO

OAB/SC 9022

Centro Empresarial João Dionísio Vechi
Rua Felipe Schmidt, 31 - 3º Andar/Sala 302 - Centro
CEP 88.350-075 - Brusque/SC - Fone/FAX: 47 3044-7005
esgrott@terra.com.br - www.gilsonsgrott.com.br

1. DA EMPRESA

O grupo Mannes, é formado pelas empresas Mannes Ltda e BM empreendimento e participações S/A, é uma empresa de característica familiar com mais de 30 anos.

A atividade encontra-se concentrada na Rod. BR-280, km 58,5, 89270 000 Guarimir, Santa Catarina, Brasil.

Tem como principal atividade a produção de colchões e estofados, sendo que após a venda UPI-colchões, em abril de 2019, a atividade ficou restrita a produção de estofados.

O quadro de Credores Concursais da Mannes LTDA é composto por 1249 credores divididos em 3 (três) classes, cujos créditos totalizam R\$ 77.808.605,77, distribuídos da seguinte forma:

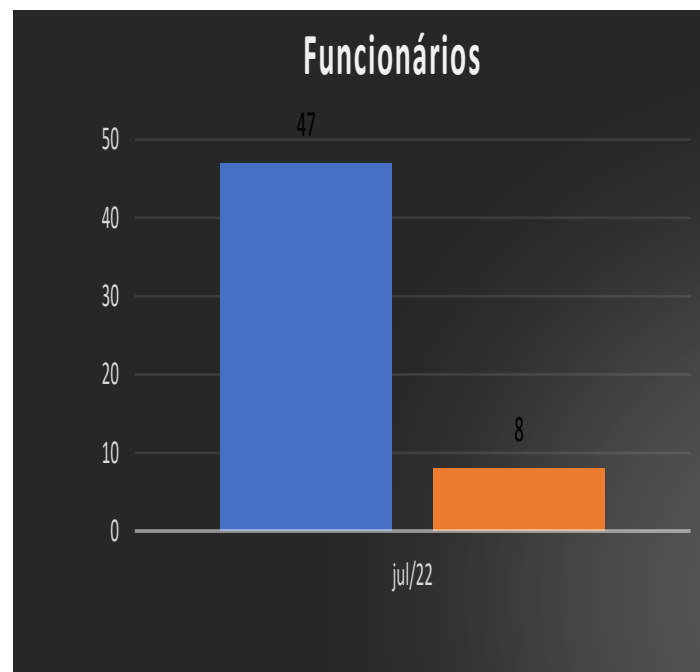
Nº	CLASSE	VALOR
775	CLASSE I - CREDITORES TRABALHISTAS	4.233.560,14
3	CLASSE II - CREDITORES GARANTIA REAL	9.440.563,78
471	CLASSE III - QUIROGRAFÁRIOS	64.134.481,85
	TOTAIS	

Diante desse quadro não restou outra saída para a empresa a não ser ingressar com o pedido de recuperação judicial em juiz para buscar seu soerguimento e conseguir cumprir com sua função social.

4. Do Setor de Pessoal

A fim de atender ao princípio *manutenção do emprego dos trabalhadores*, está sendo fiscalizado o Setor de RH, para conhecimento da atual situação dos funcionários da Recuperanda.

No mês em análise, constatou-se o seguinte número de funcionários:



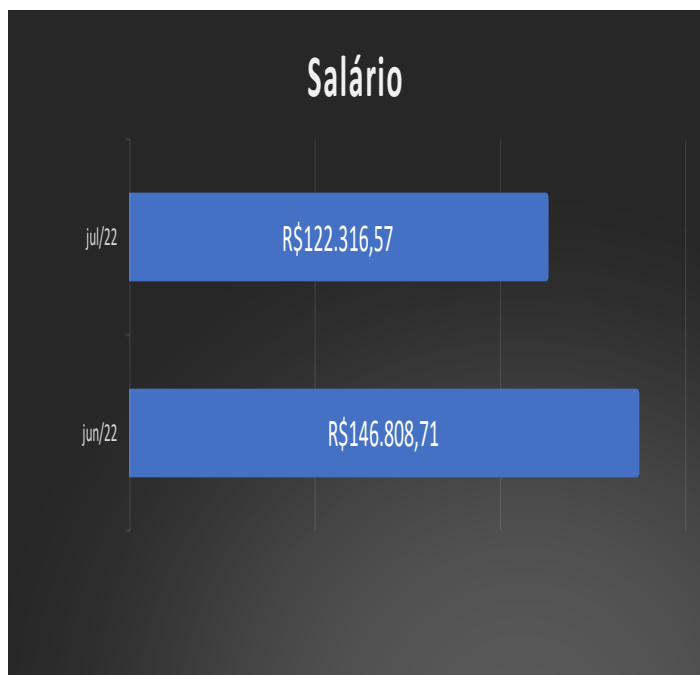


Gilson A. Sgrott
 ADVOGADO

OAB/SC 9022

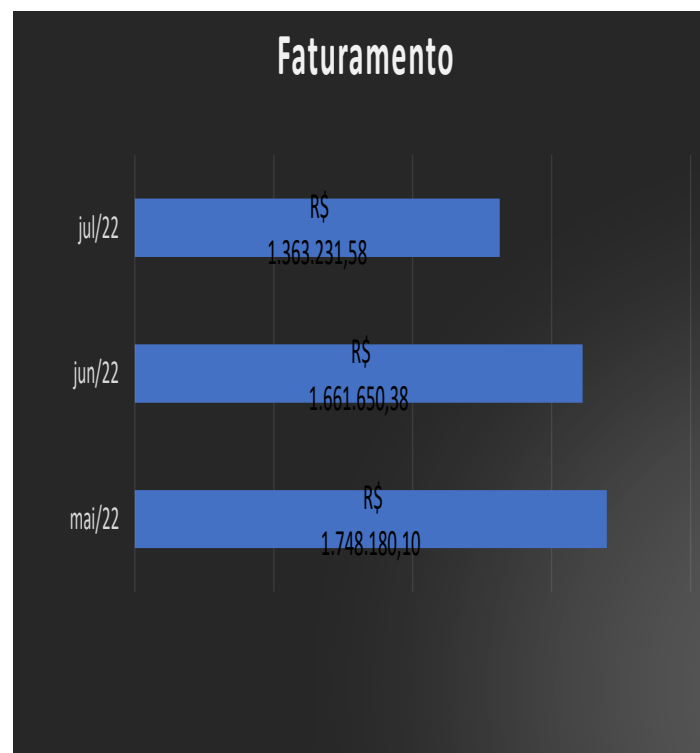
Centro Empresarial João Dionísio Vechi
 Rua Felipe Schmidt, 31 - 3º Andar/Sala 302 - Centro
 CEP 88.350-075 - Brusque/SC - Fone/FAX: 47 3044-7005
esgrott@terra.com.br - www.gilsonsgrott.com.br

Quanto aos salários, temos os seguintes pagamentos, estando devidamente QUITADOS, sendo:



Na análise realizada juntamente com o perito técnico e equipe, constatou-se que a Recuperanda se encontra em TOTAL FUNCIONAMENTO na área de produção de estofados.

Comprovando-se a continuidade da atividade, apresenta-se o seguinte faturamento¹:



5. Da Atividade

Objetivando verificar se a empresa também atende ao princípio da *manutenção da fonte produtora* - verificou-se o setor de produção/serviço da Recuperanda.

¹ Relatório elaborada com base nos Balanços informados até a presente data.



OAB/SC 9022

Centro Empresarial João Dionísio Vechi
Rua Felipe Schmidt, 31 - 3º Andar/Sala 302 - Centro
CEP 88.350-075 - Brusque/SC - Fone/FAX: 47 3044-7005
gsgrott@terra.com.br - www.gilsonsgrott.com.br

7. Dos Tributos e Contribuições

Informa que assim se apresenta as obrigações tributárias atualmente:

- FGTS - Quitado
- INSS retido - Quitado
- INSS - Não quitado
- IR - Quitado
- ICMS - Não quitado
- PIS - Não quitado
- COFINS - Não quitado

8. ANÁLISE CONTÁBIL SOBRE O BALANÇO DO MÊS DE JULHO/2022

No balancete entregue pela empresa, referente ao mês, apresenta um prejuízo de R\$ 1.752.997,99. A diferença entre o resultado operacional e o resultado da empresa, é dividido em parte às despesas financeiras que acumuladamente no ano, totalizam o valor de R\$ 69.562,46. O Passivo está a Descoberto *(que significa, contabilmente falando, que se a empresa vendesse todo o seu patrimônio, ainda assim ficaria devendo tal valor)* no valor total de R\$ 114.415.270,82. A empresa tem um ATIVO CIRCULANTE *(que é uma referência aos bens e direitos que podem ser convertidos em dinheiro em curto prazo. Os ativos que podem ser considerados como circulantes incluem: dinheiro em caixa, conta movimento em banco, aplicações financeiras, contas a receber, estoques, despesas antecipadas, numerário em caixa, depósito bancário, mercadorias, matérias-primas e títulos)* no valor de R\$ 22.782.648,72 e um ATIVO TOTAL *(O Ativo Total compreende os bens e direitos da companhia, expressos em moeda local)* de R\$ 83.542.188,61.

Silvio Ganesini
CPF: 528.302.849-68
CRC/SC: 013782-0-9
CRA/SC: 25797



OAB/SC 9022

Centro Empresarial João Dionísio Vechi
Rua Felipe Schmidt, 31 - 3º Andar/Sala 302 - Centro
CEP 88.350-075 - Brusque/SC - Fone/FAX: 47 3044-7005
gsgrott@terra.com.br - www.gilsonsgrott.com.br

9. FORMAS DE COMUNICAÇÃO COM O PROCESSO E O

ADMINISTRADOR JUDICIAL

Visando a transparência e auxiliar os credores o site do administrador judicial possui documentos que podem ser usados como modelo para pedidos de habilitação/impugnação, bem como possui canal onde o interessado pode encaminhar a sua dúvida através do site.

Bem como, poderão está encaminhando os documentos para participarem da assembleia geral de credores.

Este administrador Judicial possui os seguintes acessos de comunicação virtual para outros esclarecimentos necessários:

- www.gilsonsgrott.com.br
- gsgrott@terra.com.br
- gabriel-edu@hotmail.com
- @admjudicialgilsonsgrott
- (47) 3044-7005 (Dr. Gilson ou Dr. Gabriel)

10. DO CUMPRIMENTO DO PLANO

A empresa Recuperanda teve aprovado o plano no ano de 2014, que constituía em pagamentos periódicos aos credores, porém foi modificado por planos alternativos analisados e aprovados no ano 2016 e no ano 2018.

Sua principal alteração ocorreu no ano de 2018 no qual previu a criação da UPI-colchões, alienada mediante ato público em abril de 2019 e restando assim a forma de pagamento aos credores:

Credores concursal:

Forma: na forma do artigo 83, principiando pelos trabalhistas

Origem dos valores: R\$2.000.000,00 (mais juros e correção) já depositados pela Recuperanda, a serem acrescidos do resultado da venda dos bens imóveis não operacionais.

Momento: após a venda dos bens operacionais.

Credores extraconcursal:



OAB/SC 9022
Centro Empresarial João Dionísio Vechi
Rua Felipe Schmidt, 31 - 3º Andar/Sala 302 - Centro
CEP 88.350-075 - Brusque/SC - Fone/FAX: 47 3044-7005
gsgrott@terra.com.br - www.gilsonsgrott.com.br

Forma: na forma do artigo 83, principiando pelos
trabalhistas

Origem dos valores: Saldo decorrente da venda da UPI-
Colchões

Momento: aguardando decisão judicial para liberação.

DO PEDIDO

Ante o exposto, vem com o devido acato perante

V.Exa. requerer:

a) o recebimento do relatório de atividades do
Devedor, do mês de **Julho/2022**;

b) seja, após a devida análise julgado bom e
aprovado.

Nestes Termos,

É o Relatório.

Guaramirim, 26 de agosto de 2022.

GILSON AMILTON SGROTT
ADVOGADO - OAB/SC. 9022
Administrador Judicial - Trans. Telles

Rol de Documentos em Anexo.

Anexo I - Balanço

BALANCETE

Código	Classificação	Descrição da conta	Saldo Anterior	Débito	Crédito	Saldo Atual
1	1	ATIVO	83.595.729,37	3.284.781,00	3.338.321,76	83.542.188,61
2	1.1	ATIVO CIRCULANTE	22.671.272,09	3.284.740,83	3.173.364,20	22.782.648,72
3	1.1.01	DISPONIVEL	408.219,39	1.387.096,97	1.611.567,00	183.749,36
4	1.1.01.01	CAIXAS	28.155,20	9.957,21	15.180,65	22.931,76
5	1.1.01.01.001	CAIXA GERAL	28.155,20	9.957,21	15.180,65	22.931,76
34	1.1.01.02	BANCOS CONTA MOVIMENTO	380.046,67	1.349.029,04	1.568.494,50	160.581,21
36	1.1.01.02.002	BRADESCO	1,00	1.271.718,63	1.271.718,63	1,00
39	1.1.01.02.005	GRAFENO	380.005,50	77.310,41	296.735,70	160.580,21
4602	1.1.01.02.042	VIACREDI	40,17	0,00	40,17	0,00
86	1.1.01.04	BANCOS CONTA APLICAÇÕES	17,52	28.110,72	27.891,85	236,39
88	1.1.01.04.002	BRADESCO	17,52	28.110,72	27.891,85	236,39
140	1.1.02	REALIZÁVEL NO EXERCÍCIO	10.860.901,68	1.777.119,70	1.480.657,27	11.157.364,11
141	1.1.02.01	CLIENTES	16.158.719,89	1.540.800,89	1.287.095,79	16.412.424,99
142	1.1.02.01.001	DUPLICATAS A RECEBER	16.158.719,89	1.540.800,89	1.287.095,79	16.412.424,99
155	1.1.02.02	(-) TÍTULOS DESCONTADOS	(5.374.801,71)	0,00	0,00	(5.374.801,71)
174	1.1.02.02.019	PROVISÃO VALORES DUVIDOSOS	(5.374.801,71)	0,00	0,00	(5.374.801,71)
185	1.1.02.03	OUTROS REALIZÁVEIS	76.575,87	103.726,49	60.969,18	119.333,18
186	1.1.02.03.001	ADIANTAMENTO A FORNECEDORES - NACIONAIS	74.850,35	87.234,44	48.787,32	113.297,47
192	1.1.02.03.007	ADIANTAMENTO DE FÉRIAS S/PERÍODO	1.725,52	16.492,05	12.181,86	6.035,71
208	1.1.02.04	IMPOSTOS A RECUPERAR	407,63	132.592,32	132.592,30	407,65
216	1.1.02.04.008	COFINS NÃO-CUMULATIVO	0,02	54.927,54	54.927,54	0,02
217	1.1.02.04.009	PIS NÃO-CUMULATIVO	0,03	11.925,08	11.925,06	0,05
218	1.1.02.04.010	ICMS A RECUPERAR	203,79	65.739,70	65.739,70	203,79
4613	1.1.02.04.061	ICMS S/ ATIVO	203,79	0,00	0,00	203,79
280	1.1.04	ESTOQUES	1.363.782,67	120.524,16	81.139,93	1.403.166,90
281	1.1.04.01	ESTOQUES - MATRIZ	1.363.782,67	120.524,16	81.139,93	1.403.166,90
5018	1.1.04.01.014	MATERIA PRIMA	1.235.547,93	0,00	81.139,93	1.154.408,00
5020	1.1.04.01.015	PRODUTOS ACABADOS	128.234,74	120.524,16	0,00	248.758,90
4770	1.1.07	SALDOS ANTERIORES - 30/04/2019	10.038.368,35	0,00	0,00	10.038.368,35
4771	1.1.07.01	SALDOS ANTERIORES - 30/04/2019	10.038.368,35	0,00	0,00	10.038.368,35
4772	1.1.07.01.001	SALDOS ANTERIORES - 30/04/2019	10.038.368,35	0,00	0,00	10.038.368,35
350	1.2	ATIVO NÃO CIRCULANTE	60.924.457,28	40,17	164.957,56	60.759.539,89
351	1.2.01	REALIZAVEL A LONGO PRAZO	25.318.288,47	0,00	0,00	25.318.288,47
4827	1.2.01.06	SALDO ANTERIOR - 30/04/2019	25.318.288,47	0,00	0,00	25.318.288,47
4922	1.2.01.06.001	SALDO ANTERIOR - 30/04/2019	25.318.288,47	0,00	0,00	25.318.288,47
416	1.2.03	INVESTIMENTOS	3.064,57	40,17	0,00	3.104,74
417	1.2.03.01	INVESTIMENTOS	3.064,57	40,17	0,00	3.104,74
4754	1.2.03.01.013	VIACREDI - COTAS DE CAPITAL	3.064,57	40,17	0,00	3.104,74
435	1.2.04	ATIVO IMOBILIZADO	35.512.124,90	0,00	163.184,11	35.348.940,79
445	1.2.04.02	IMÓVEIS	42.449.201,28	0,00	0,00	42.449.201,28
446	1.2.04.02.001	TERRENOS	21.813.472,75	0,00	0,00	21.813.472,75
447	1.2.04.02.002	EDIFICAÇÕES	20.635.728,53	0,00	0,00	20.635.728,53
460	1.2.04.03	VEÍCULOS	3.294.657,18	0,00	0,00	3.294.657,18
461	1.2.04.03.001	VEÍCULOS	3.294.657,18	0,00	0,00	3.294.657,18
470	1.2.04.04	OUTRAS IMOBILIZAÇÕES	13.643.642,13	0,00	0,00	13.643.642,13
471	1.2.04.04.001	MAQUINAS E EQUIPAMENTOS	11.331.105,60	0,00	0,00	11.331.105,60
472	1.2.04.04.002	MÓVEIS E UTENSÍLIOS	581.969,21	0,00	0,00	581.969,21
480	1.2.04.04.010	COMPUTADORES E SISTEMAS	1.228.975,08	0,00	0,00	1.228.975,08
482	1.2.04.04.012	INSTALAÇÕES	321.505,47	0,00	0,00	321.505,47
4635	1.2.04.04.032	REFLORESTAMENTO	3.657,56	0,00	0,00	3.657,56
4636	1.2.04.04.033	RESERVAS FLORESTAIS	176.429,21	0,00	0,00	176.429,21
510	1.2.04.15	(-) DEPRECIACÕES ACUMULADAS	(23.875.375,69)	0,00	163.184,11	(24.038.559,80)
513	1.2.04.15.003	(-) S/ EDIFICAÇÕES	(7.845.462,95)	0,00	68.785,76	(7.914.248,71)
514	1.2.04.15.004	(-) S/VEÍCULOS	(3.294.657,18)	0,00	0,00	(3.294.657,18)
520	1.2.04.15.010	(-) S/MAQUINAS E EQUIPAMENTOS	(10.478.651,59)	0,00	94.009,21	(10.572.660,80)
521	1.2.04.15.011	(-) S/MÓVEIS E UTENSÍLIOS	(577.880,82)	0,00	46,42	(577.927,24)
524	1.2.04.15.014	(-) S/COMPUTADORES E SISTEMAS	(1.220.101,86)	0,00	342,72	(1.220.444,58)
526	1.2.04.15.016	(-) S/INSTALAÇÕES	(321.505,47)	0,00	0,00	(321.505,47)
527	1.2.04.15.017	(-) S/ REFLORESTAMENTO	(280,96)	0,00	0,00	(280,96)
528	1.2.04.15.018	(-) S/ RESERVAS FLORESTAIS	(136.834,86)	0,00	0,00	(136.834,86)
581	1.2.05	INTANGÍVEIS	90.979,34	0,00	1.773,45	89.205,89
582	1.2.05.01	BENS INTANGÍVEIS	1.764.405,90	0,00	0,00	1.764.405,90
583	1.2.05.01.001	MARCAS E PATENTE	45.164,87	0,00	0,00	45.164,87
584	1.2.05.01.002	SOFTWARE	1.719.241,03	0,00	0,00	1.719.241,03
590	1.2.05.02	AMORTIZAÇÃO	(1.673.426,56)	0,00	1.773,45	(1.675.200,01)
592	1.2.05.02.002	(-) AMORTIZAÇÃO SOFTWARE	(1.673.426,56)	0,00	1.773,45	(1.675.200,01)
600	2	PASSIVO	85.143.293,60	1.264.043,18	1.415.936,18	85.295.186,60
601	2.1	PASSIVO CIRCULANTE	79.484.597,47	1.264.043,18	1.415.936,18	79.636.490,47

C.N.P.J.: 84.431.881/0001-95

Período: 01/07/2022 - 31/07/2022

BALANCETE

Código	Classificação	Descrição da conta	Saldo Anterior	Débito	Crédito	Saldo Atual
602	2.1.01	OBRIGAÇÕES A CURTO PRAZO	79.484.597,47	1.264.043,18	1.415.936,18	79.636.490,47
603	2.1.01.01	OBRIGAÇÕES OPERACIONAIS	948.936,34	751.893,71	838.393,15	1.035.435,78
605	2.1.01.01.001	FORNECEDORES ABERTOS	948.936,34	751.893,71	838.393,15	1.035.435,78
615	2.1.01.02	OBRIGAÇÕES SOCIAIS E TRABALHISTAS	4.046.942,02	84.736,18	230.880,84	4.193.086,68
616	2.1.01.02.001	SALÁRIOS E ORDENADOS A PAGAR	8.818,62	42.909,65	123.934,77	89.843,74
618	2.1.01.02.003	I.N.S.S. A RECOLHER S/FOLHA PGTO.	2.849.966,76	12.124,84	54.047,51	2.891.889,43
619	2.1.01.02.004	I.N.S.S. A RECOLHER S/SERVIÇOS	4.431,77	0,00	314,53	4.746,30
620	2.1.01.02.005	F.G.T.S. A RECOLHER	319.679,65	0,00	10.057,46	329.737,11
621	2.1.01.02.006	I.R.R.F. A RECOLHER S/FOLHA PGTO.	514.619,58	7.569,56	7.959,82	515.009,84
622	2.1.01.02.007	CONTRIBUIÇÃO SINDICAL A RECOLHER	1.054,97	821,17	741,57	975,37
623	2.1.01.02.008	DÉCIMO TERCEIRO A PAGAR	80.046,81	1.157,14	14.105,25	92.994,92
624	2.1.01.02.009	FÉRIAS A PAGAR	268.323,86	20.153,82	19.719,93	267.889,97
632	2.1.01.03	OBRIGAÇÕES TRIBUTÁRIAS	4.336.546,17	229.620,64	249.363,44	4.356.288,97
633	2.1.01.03.001	PIS S/FATURAMENTO A RECOLHER	256.783,37	11.925,06	16.914,96	261.773,27
634	2.1.01.03.002	COFINS A RECOLHER	1.182.785,84	54.927,54	77.911,34	1.205.769,64
637	2.1.01.03.005	I.R.R.F. A RECOLHER S/SERVIÇOS	35.623,51	0,00	834,91	36.458,42
638	2.1.01.03.006	I.C.M.S. A RECOLHER	2.237.578,12	151.187,44	116.329,37	2.202.720,05
639	2.1.01.03.007	I.P.I. A RECOLHER	562.252,01	11.580,60	36.088,99	586.760,40
640	2.1.01.03.008	I.S.S. A RECOLHER	147,11	0,00	0,00	147,11
644	2.1.01.03.012	RETENCAO ISS A RECOLHER	7,46	0,00	0,00	7,46
645	2.1.01.03.013	RETENÇÃO PIS/COFINS/CSLL	61.368,75	0,00	1.283,87	62.652,62
670	2.1.01.05	CONTAS A PAGAR	5.207.247,71	2.707,03	37.603,64	5.242.144,32
672	2.1.01.05.002	TELEFONE A PAGAR	800,55	2.707,03	2.707,03	800,55
680	2.1.01.05.010	ANTECIPAÇÕES	123.384,88	0,00	15.655,32	139.040,20
681	2.1.01.05.011	C/C DIRETORES	712.684,86	0,00	18.429,16	731.114,02
682	2.1.01.05.012	CONTA EMPREGADOS	56,44	0,00	812,13	868,57
688	2.1.01.05.018	RESCISÕES A PAGAR	265.770,67	0,00	0,00	265.770,67
4647	2.1.01.05.024	CBR MANNES TRANSPORTES (PC)	52.727,69	0,00	0,00	52.727,69
696	2.1.01.05.030	ADMINISTRADOR JUDICIAL	4.051.822,62	0,00	0,00	4.051.822,62
695	2.1.01.06	EMPRÉSTIMOS BANCÁRIOS	256.403,09	185.944,12	50.553,61	121.012,58
4983	2.1.01.06.015	TITULOS DESCONTADOS GOL SECURITIZADORA	76.907,31	49.734,35	0,00	27.172,96
4984	2.1.01.06.016	TITULOS DESCONTADOS MATRIZ FUNDO DE INVESTIMENT	179.495,78	136.209,77	50.553,61	93.839,62
950	2.1.01.09	RECEITAS DIFERIDAS	(2.253,47)	9.141,50	9.141,50	(2.253,47)
952	2.1.01.09.001	RECEITA DIFERIDA - VENDA ENTREGA FUTURA	(2.253,47)	9.141,50	9.141,50	(2.253,47)
4839	2.1.01.10	SALDO ANTERIOR - 30/04/2019	64.690.775,61	0,00	0,00	64.690.775,61
4840	2.1.01.10.001	SALDO ANTERIOR - 30/04/2019	64.690.775,61	0,00	0,00	64.690.775,61
775	2.2	PASSIVO NÃO CIRCULANTE	120.073.966,95	0,00	0,00	120.073.966,95
876	2.2.03	CREDORES RECUPERAÇÃO JUDICIAL	(19.657,02)	0,00	0,00	(19.657,02)
4674	2.2.03.03	TRABALHISTAS	(19.657,02)	0,00	0,00	(19.657,02)
4675	2.2.03.03.001	AÇÃO TRABALHISTA	(19.657,02)	0,00	0,00	(19.657,02)
4918	2.2.05	SALDO ANTERIOR - 30/04/2019	120.093.623,97	0,00	0,00	120.093.623,97
4872	2.2.05.01	SALDO ANTERIOR - 30/04/2019	120.093.623,97	0,00	0,00	120.093.623,97
4873	2.2.05.01.001	SALDO ANTERIOR - 30/04/2019	120.093.623,97	0,00	0,00	120.093.623,97
900	2.5	PATRIMÔNIO LÍQUIDO	(114.415.270,82)	0,00	0,00	(114.415.270,82)
901	2.5.01	CAPITAL SOCIAL	5.956.217,00	0,00	0,00	5.956.217,00
902	2.5.01.01	CAPITAL SOCIAL	5.956.217,00	0,00	0,00	5.956.217,00
903	2.5.01.01.001	CAPITAL SOCIAL REALIZADO	5.956.217,00	0,00	0,00	5.956.217,00
2779	2.5.07	PREJUÍZOS ACUMULADOS	(116.438.252,18)	0,00	0,00	(116.438.252,18)
2780	2.5.07.01	PREJUÍZOS ACUMULADOS	(116.438.252,18)	0,00	0,00	(116.438.252,18)
936	2.5.07.01.001	PREJUÍZOS ACUMULADOS	(116.438.252,18)	0,00	0,00	(116.438.252,18)
940	2.5.09	AJUSTE DE AVALIAÇÃO PATRIMONIAL	13.473.799,95	0,00	0,00	13.473.799,95
5021	2.5.09.01	AJUSTE AVALIAÇÃO PATRIMONIAL	13.473.799,95	0,00	0,00	13.473.799,95
941	2.5.09.01.001	AAP-AJUSTE DE AVALIAÇÃO PATRIMONIAL	13.473.799,95	0,00	0,00	13.473.799,95
2783	2.5.8	AJUSTES DE EXERCÍCIOS ANTERIORES	(17.407.035,59)	0,00	0,00	(17.407.035,59)
2784	2.5.80.1	AJUSTES DE EXERCICIOS ANTERIORES	(17.407.035,59)	0,00	0,00	(17.407.035,59)
938	2.5.80.10.01	AJUSTES DE EXERCÍCIOS ANTERIORES	(17.407.035,59)	0,00	0,00	(17.407.035,59)
1000	3	RESULTADO	1.547.564,23	1.986.647,16	1.781.213,40	1.752.997,99
1001	3.1	RECEITAS	(8.563.464,40)	336.439,36	1.496.961,53	(9.723.986,57)
1002	3.1.01	RECEITAS OPERACIONAIS	(10.379.298,47)	35.610,57	1.490.247,28	(11.833.935,18)
1003	3.1.01.01	RECEITA BRUTA	(10.379.298,47)	35.610,57	1.490.247,28	(11.833.935,18)
1004	3.1.01.01.001	VENDA PRODUTOS	(8.839.128,85)	35.610,57	1.179.321,56	(9.982.839,84)
1008	3.1.01.01.005	VENDAS DE MERCADORIAS	(4.791,40)	0,00	0,00	(4.791,40)
1020	3.1.01.01.017	EXPORTAÇÃO DE PRODUTOS	(1.525.421,33)	0,00	310.925,72	(1.836.347,05)
1024	3.1.01.01.021	INDUSTRIALIZAÇÃO P/ TECEIROS	(9.956,89)	0,00	0,00	(9.956,89)
1060	3.1.02	(-) DEDUÇÕES DA RECEITA BRUTA	1.815.834,07	300.828,79	6.714,25	2.109.948,61
1061	3.1.02.01	DEVOLUÇÕES E ABATIMENTOS	226.243,34	92.476,27	774,04	317.945,57
1062	3.1.02.01.001	DEVOLUÇÃO DE PRODUTOS	226.243,34	92.476,27	774,04	317.945,57
1080	3.1.02.02	IMPOSTOS S/VENDAS E SERVIÇOS	1.589.590,73	208.352,52	5.940,21	1.792.003,04
1081	3.1.02.02.001	ICMS S/ VENDAS	885.317,70	113.526,22	3.539,34	995.304,58
1094	3.1.02.02.014	PIS S/ VENDAS	125.627,08	16.914,96	428,27	142.113,77

BALANCETE

Código	Classificação	Descrição da conta	Saldo Anterior	Débito	Crédito	Saldo Atual
1095	3.1.02.02.015	COFINS S/ VENDAS	578.645,95	77.911,34	1.972,60	654.584,69
1121	3.2	CUSTOS	6.035.934,85	946.654,12	274.973,63	6.707.615,34
1122	3.2.01	CUSTOS IND./COM./SERVIÇOS	6.035.934,85	946.654,12	274.973,63	6.707.615,34
1123	3.2.01.01	CUSTO DOS PRODUTOS VENDIDOS	4.349.350,51	715.479,78	262.337,34	4.802.492,95
1124	3.2.01.01.001	E.I. ESTOQUES	1.224.585,87	0,00	0,00	1.224.585,87
1128	3.2.01.01.005	E.I. PRODUTOS ACABADOS	167.318,94	0,00	0,00	167.318,94
1129	3.2.01.01.006	COMPRAS DE MATERIA PRIMA	4.580.156,97	577.124,19	63.996,04	5.093.285,12
1131	3.2.01.01.008	FRETES E CARRETOS	79.070,61	8.908,69	634,77	87.344,53
1133	3.2.01.01.010	INDUSTRIALIZAÇÃO POR TERCEIROS	264.133,82	45.080,97	0,00	309.214,79
1137	3.2.01.01.014	(-) DEVOLUÇÃO DE COMPRAS	(24.545,62)	0,00	0,00	(24.545,62)
1143	3.2.01.01.020	(-) E.F. MATERIA PRIMA	(1.235.547,93)	81.139,93	0,00	(1.154.408,00)
1147	3.2.01.01.024	(-) E.F. PRODUTOS ACABADOS	(128.234,74)	0,00	120.524,16	(248.758,90)
1148	3.2.01.01.025	(-) PIS NÃO CUMULATIVO	(91.265,28)	0,00	11.496,81	(102.762,09)
1149	3.2.01.01.026	(-) COFINS NÃO CUMULATIVO	(420.373,33)	0,00	52.954,94	(473.328,27)
1150	3.2.01.01.027	ICMS/IPI S/ REMESSAS DIVERSAS	9.753,37	3.226,00	84,88	12.894,49
4698	3.2.01.01.034	(-) CREDITO COMPRA DE SIMPLES NACIONAL	(17.592,00)	0,00	1.382,34	(18.974,34)
4741	3.2.01.01.035	(-) BONIFICAÇÃO	(58.110,17)	0,00	11.263,40	(69.373,57)
1160	3.2.01.02	DESPESAS DIVERSAS DE PRODUÇÃO	411.800,22	71.194,10	0,00	482.994,32
1162	3.2.01.02.002	ENERGIA ELÉTRICA	37.481,12	0,00	0,00	37.481,12
1163	3.2.01.02.003	ÁGUA	3.103,95	1.482,64	0,00	4.586,59
1164	3.2.01.02.004	TELEFONE	13.374,21	2.707,03	0,00	16.081,24
1169	3.2.01.02.009	ALUGUEIS	295.000,00	50.000,00	0,00	345.000,00
1170	3.2.01.02.010	COMBUSTÍVEIS E LUBRIFICANTES	16.603,33	2.356,89	0,00	18.960,22
1171	3.2.01.02.011	MATERIAL DE SEGURANÇA	1.191,76	201,55	0,00	1.393,31
1177	3.2.01.02.017	CONCERTOS E REPAROS DE MAQS. E EQUIP.	0,00	1.633,87	0,00	1.633,87
1178	3.2.01.02.018	MATERIAL DE CONSUMO	37.788,32	12.214,12	0,00	50.002,44
1183	3.2.01.02.023	DESPESAS COM IMPORTAÇÃO	7.257,53	598,00	0,00	7.855,53
1195	3.2.01.03	CUSTO PESSOAL PRODUÇÃO	1.274.784,12	159.416,24	12.636,29	1.421.564,07
1196	3.2.01.03.001	SALÁRIOS E ORDENADOS	725.231,77	91.153,03	4.031,14	812.353,66
1198	3.2.01.03.003	PREVIDÊNCIA SOCIAL	239.606,07	30.960,04	0,00	270.566,11
1199	3.2.01.03.004	FGTS	139.920,01	8.536,65	0,00	148.456,66
1200	3.2.01.03.005	DECIMO TERCEIRO SALÁRIO	82.746,97	11.639,07	539,70	93.846,34
1201	3.2.01.03.006	FÉRIAS	83.987,84	16.319,85	5.343,34	94.964,35
1203	3.2.01.03.008	CONDUÇÃO	2.893,73	807,60	478,73	3.222,60
1204	3.2.01.03.009	ALIMENTAÇÃO	(3.173,47)	0,00	1.390,48	(4.563,95)
1207	3.2.01.03.012	ASSISTÊNCIA MÉDICA E SOCIAL	453,01	0,00	450,00	3,01
1208	3.2.01.03.013	SEGURO DE VIDA EM GRUPO	3.118,19	0,00	402,90	2.715,29
1260	3.2.01.05	CUSTO PESSOAL SERVIÇOS	0,00	564,00	0,00	564,00
1263	3.2.01.05.003	PREVIDÊNCIA SOCIAL	0,00	564,00	0,00	564,00
1315	3.3	DESPESAS OPERACIONAIS	3.587.296,97	589.715,04	9.278,24	4.167.733,77
1316	3.3.01	DESPESAS COM VENDAS	1.983.475,77	375.487,89	7.920,68	2.351.042,98
1317	3.3.01.01	DESPESAS COM VENDAS	1.983.475,77	375.487,89	7.920,68	2.351.042,98
1318	3.3.01.01.001	SALÁRIOS E ORDENADOS	10.990,49	2.200,00	36,79	13.153,70
1320	3.3.01.01.003	PREVIDÊNCIA SOCIAL	3.418,39	657,25	0,00	4.075,64
1321	3.3.01.01.004	FGTS	915,37	176,00	0,00	1.091,37
1322	3.3.01.01.005	DECIMO TERCEIRO SALARIO	1.528,12	459,58	0,00	1.987,70
1323	3.3.01.01.006	FÉRIAS	1.971,92	732,26	0,00	2.704,18
1330	3.3.01.01.013	COMISSÕES	510.914,70	80.305,10	0,00	591.219,80
1334	3.3.01.01.017	PROPAGANDA	4.862,24	2.431,12	0,00	7.293,36
1335	3.3.01.01.018	FRETES	40.548,68	80.003,24	6.908,89	113.643,03
1336	3.3.01.01.019	VIAGENS E ESTADAS	1.730,00	1.429,75	0,00	3.159,75
1338	3.3.01.01.021	QUOTAS DE DEPRECIÇÃO	1.003.661,42	163.184,11	0,00	1.166.845,53
1344	3.3.01.01.027	FEIRAS/EXPOSIÇÕES	158.114,94	8.855,76	975,00	165.995,70
1346	3.3.01.01.029	DESPESAS ADUANEIROS	1.200,00	200,00	0,00	1.400,00
1347	3.3.01.01.030	SERVIÇOS PRESTADOS POR TERCEIROS	147.350,55	23.190,32	0,00	170.540,87
1350	3.3.01.01.033	MATERIAL DE CONSUMO	111,94	0,00	0,00	111,94
1355	3.3.01.01.038	CONCERTOS E REPAROS	5.850,00	400,00	0,00	6.250,00
4740	3.3.01.01.053	BONIFICAÇÃO	90.307,01	11.263,40	0,00	101.570,41
1374	3.3.02	DESPESAS ADMINISTRATIVAS	1.512.906,77	209.462,66	1.057,39	1.721.312,04
1375	3.3.02.01	DESPESAS ADMINISTRATIVAS	1.512.906,77	209.462,66	1.057,39	1.721.312,04
1376	3.3.02.01.001	SALÁRIOS E ORDENADOS	119.140,12	15.822,33	61,25	134.901,20
1377	3.3.02.01.002	PRÓ-LABORE	151.666,67	25.000,00	0,00	176.666,67
1378	3.3.02.01.003	PREVIDÊNCIA SOCIAL	36.028,35	5.022,18	0,00	41.050,53
1379	3.3.02.01.004	PREVIDÊNCIA SOCIAL - ADM.	30.333,33	5.000,00	0,00	35.333,33
1380	3.3.02.01.005	FGTS	10.793,82	1.344,81	0,00	12.138,63
1381	3.3.02.01.006	DECIMO TERCEIRO SALARIO	15.423,09	2.006,60	83,48	17.346,21
1382	3.3.02.01.007	FÉRIAS	17.912,98	2.667,82	641,50	19.939,30
1385	3.3.02.01.010	ALIMENTAÇÃO	127.494,27	18.908,41	145,16	146.257,52
1388	3.3.02.01.013	ASSISTÊNCIA MÉDICA E SOCIAL	8.840,62	1.342,70	126,00	10.057,32
1390	3.3.02.01.015	ENERGIA ELÉTRICA	15.423,82	4.026,66	0,00	19.450,48
1391	3.3.02.01.016	AGUA	965,29	0,00	0,00	965,29
1392	3.3.02.01.017	TELEFONE	112,66	0,00	0,00	112,66
1393	3.3.02.01.018	PROPAGANDA	46.972,80	9.205,05	0,00	56.177,85
1395	3.3.02.01.020	VIAGENS E ESTADAS	1.159,20	0,00	0,00	1.159,20
1396	3.3.02.01.021	DESPESAS COM VEÍCULOS	21.662,00	455,00	0,00	22.117,00
1397	3.3.02.01.022	QUOTAS DE DEPRECIÇÃO	10.640,70	1.773,45	0,00	12.414,15
1400	3.3.02.01.025	MATERIAL ESCRITÓRIO	36.424,71	5.687,68	0,00	42.112,39

C.N.P.J.: 84.431.881/0001-95

Período: 01/07/2022 - 31/07/2022

BALANCETE

Código	Classificação	Descrição da conta	Saldo Anterior	Débito	Crédito	Saldo Atual
1404	3.3.02.01.029	DESPESAS POSTAIS	3.769,54	504,99	0,00	4.274,53
1406	3.3.02.01.031	SERVIÇOS PRESTADOS POR TERCEIROS	463.206,50	64.900,55	0,00	528.107,05
1407	3.3.02.01.032	DESPESAS DIVERSAS	33.683,58	63,44	0,00	33.747,02
1408	3.3.02.01.033	PRÊMIOS DE SEGUROS	7.832,56	4.916,47	0,00	12.749,03
1409	3.3.02.01.034	MATERIAL DE CONSUMO	31,50	0,00	0,00	31,50
1410	3.3.02.01.035	COMBUSTÍVEIS E LUBRIFICANTES	4.929,84	0,00	0,00	4.929,84
1411	3.3.02.01.036	MATERIAL DE SEGURANÇA	4.418,60	396,00	0,00	4.814,60
1413	3.3.02.01.038	BENS DE VALORES IRRELEVANTES	6.774,98	90,00	0,00	6.864,98
1414	3.3.02.01.039	CONCERTOS E REPAROS DE MAQS. E EQUIP.	44.784,00	2.851,50	0,00	47.635,50
1416	3.3.02.01.041	INFORMATICA	76.956,74	11.777,63	0,00	88.734,37
1417	3.3.02.01.042	MATERIAL DE LIMPEZA	11.252,27	239,80	0,00	11.492,07
1418	3.3.02.01.043	ASSISTÊNCIA CONTÁBIL E FISCAL	46.375,87	7.453,15	0,00	53.829,02
1419	3.3.02.01.044	ASSISTÊNCIA JURÍDICA	87.982,00	15.160,00	0,00	103.142,00
1421	3.3.02.01.046	MENSALIDADE DE ASSOCIAÇÕES	28.660,60	0,00	0,00	28.660,60
1425	3.3.02.01.050	CONCERTOS E REPAROS DE EDIFICAÇÕES	25.273,19	1.031,60	0,00	26.304,79
1426	3.3.02.01.051	DESPESAS COM CARTORIO	6.019,57	554,84	0,00	6.574,41
1430	3.3.02.01.055	SERVICO VIGILANCIA	9.961,00	1.260,00	0,00	11.221,00
1434	3.3.03	DESPESAS FINANCEIRAS	65.098,14	4.464,49	0,17	69.562,46
1435	3.3.03.01	DESPESAS FINANCEIRAS	65.632,38	4.464,49	0,00	70.096,87
1436	3.3.03.01.001	JUROS PASSIVOS	2.342,14	27,04	0,00	2.369,18
1439	3.3.03.01.004	DESPESAS BANCÁRIAS	30.363,05	4.437,45	0,00	34.800,50
1444	3.3.03.01.009	DESPESA C/DESC.TITULOS	32.927,19	0,00	0,00	32.927,19
1450	3.3.03.02	(-) RECEITAS FINANCEIRAS	(534,24)	0,00	0,17	(534,41)
1451	3.3.03.02.001	JUROS RECEBIDOS	(110,17)	0,00	0,00	(110,17)
1452	3.3.03.02.002	DESCONTOS OBTIDOS	(422,64)	0,00	0,02	(422,66)
1453	3.3.03.02.003	JUROS S/APLICAÇÃO	(1,43)	0,00	0,15	(1,58)
1461	3.3.04	DESPESAS TRIBUTARIAS	25.816,29	300,00	300,00	25.816,29
1462	3.3.04.01	DESPESAS TRIBUTÁRIAS	25.816,29	300,00	300,00	25.816,29
1467	3.3.04.01.005	IMPOSTOS E TAXAS	25.816,29	300,00	300,00	25.816,29
2401	3.4	OUTRAS RECEITAS E DESPESAS	487.796,81	113.838,64	0,00	601.635,45
2402	3.4.01	OUTRAS RECEITAS E DESPESAS	487.796,81	113.838,64	0,00	601.635,45
2440	3.4.01.03	DESPESAS NÃO DEDUTÍVEIS	487.796,81	113.838,64	0,00	601.635,45
2447	3.4.01.03.007	OUTRAS DESPESAS NÃO DEDUTÍVEIS	538.726,48	78.041,08	0,00	616.767,56
2448	3.4.01.03.008	DESPESAS DE EXERCÍCIOS ANTERIORES	(50.929,67)	35.797,56	0,00	(15.132,11)
RESUMO DO BALANCETE						
ATIVO			83.595.729,37D	3.284.781,00	3.338.321,76	83.542.188,61D
PASSIVO			85.143.293,60C	1.264.043,18	1.415.936,18	85.295.186,60C
RESULTADO			1.547.564,23D	1.986.647,16	1.781.213,40	1.752.997,99D
CONTAS DEVEDORAS			1.547.564,23C	4.548.824,18	4.754.257,94	1.752.997,99C
CONTAS CREDORAS			1.547.564,23D	1.986.647,16	1.781.213,40	1.752.997,99D
RESULTADO DO MES			0,00	0,00	-205.433,76	205.433,76D
RESULTADO DO EXERCÍCIO			1.547.564,23D	0,00	-1.752.997,99	1.752.997,99D

SILVANA TERESINHA JUNKES MANNES
SÓCIA ADMINISTRADORA
CPF: 489.596.429-91

NOELI JUSSARA MEURER
Reg. no CRC - SC sob o No. 035245/O-4
CPF: 056.873.399-14

NOELI JUSSARA
MEURER:05687339914
339914

Assinado digitalmente por NOELI JUSSARA
MEURER:05687339914
NO: C-ER, CN=CP-Brasil, OU=2279061000130, OU=Secretaria da Receita Federal do Brasil - RFB, OU=RFB e-CPF A1, OU=EM BRANCO, OU=presencial,
CN=NOELI JUSSARA MEURER:05687339914
Razão: Eu sou o autor deste documento
Localização:
Data: 2022.11.11 14:19:41-0300
Foxit PDF Reader Versão: 12.0.0

Evento 142

Evento:

PETICAO

Data:

27/02/2023 13:57:45

Usuário:

SC009022 - GILSON AMILTON SGROTT - ADVOGADO

Processo:

0801136-87.2014.8.24.0026/SC

Sequência Evento:

142



OAB/SC 9022

Centro Empresarial João Dionísio Vechi
Rua Felipe Schmidt, 31 - 3º Andar/Sala 302 - Centro
CEP 88.350-075 - Brusque/SC - Fone/FAX: 47 3044-7005
gsgrott@terra.com.br - www.gilsonsgrott.com.br

RELATÓRIO DO ADMINISTRADOR JUDICIAL

RELATIVO AS ATIVIDADES DO DEVEDOR - AGOSTO DE 2022





Gilson A. Sgrott
ADVOGADO

OAB/SC 9022

Centro Empresarial João Dionísio Vechi
Rua Felipe Schmidt, 31 - 3º Andar/Sala 302 - Centro
CEP 88.350-075 - Brusque/SC - Fone/FAX: 47 3044-7005
esgrott@terra.com.br - www.gilsonsgrott.com.br

1. DA EMPRESA

O grupo Mannes, é formado pelas empresas Mannes Ltda e BM empreendimento e participações S/A, é uma empresa de característica familiar com mais de 30 anos.

A atividade encontra-se concentrada na Rod. BR-280, km 58,5, 89270 000 Guaramirim, Santa Catarina, Brasil.

Tem como principal atividade a produção de colchões e estofados, sendo que após a venda UPI-colchões, em abril de 2019, a atividade ficou restrita a produção de estofados.

O quadro de Credores Concursais da Mannes LTDA é composto por 1249 credores divididos em 3 (três) classes, cujos créditos totalizam R\$ 77.808.605,77, distribuídos da seguinte forma:

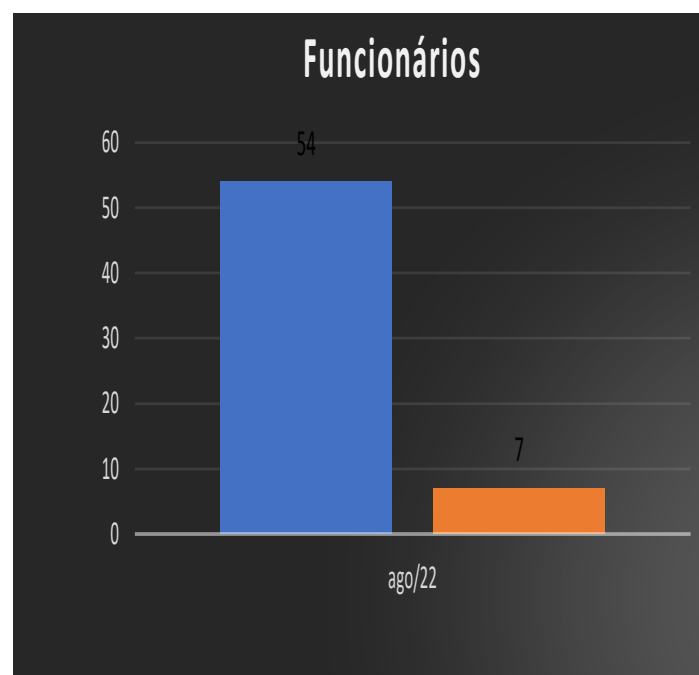
Nº	CLASSE	VALOR
775	CLASSE I - CREDITORES TRABALHISTAS	4.233.560,14
3	CLASSE II - CREDITORES GARANTIA REAL	9.440.563,78
471	CLASSE III - QUIROGRAFÁRIOS	64.134.481,85
	TOTAIS	

Diante desse quadro não restou outra saída para a empresa a não ser ingressar com o pedido de recuperação judicial em juiz para buscar seu soerguimento e conseguir cumprir com sua função social.

4. Do Setor de Pessoal

A fim de atender ao princípio *manutenção do emprego dos trabalhadores*, está sendo fiscalizado o Setor de RH, para conhecimento da atual situação dos funcionários da Recuperanda.

No mês em análise, constatou-se o seguinte número de funcionários:



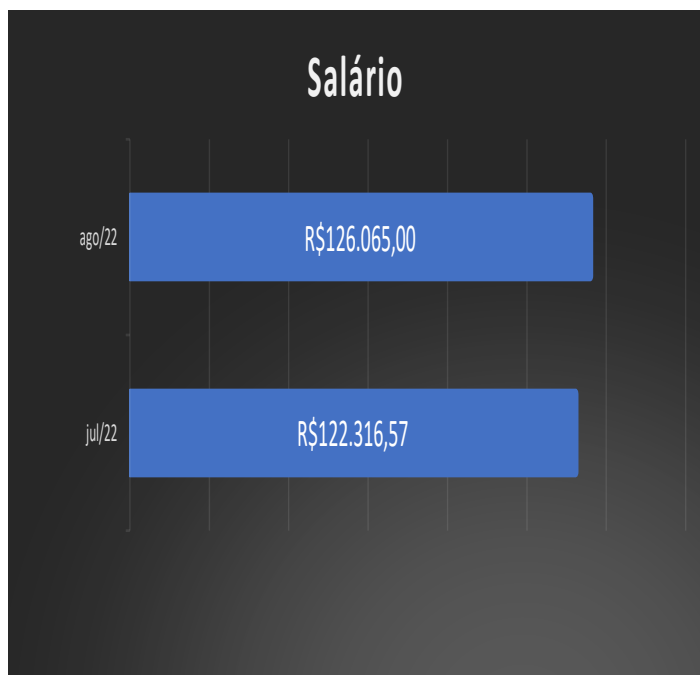


Gilson A. Sgrott
 ADVOGADO

OAB/SC 9022


Centro Empresarial João Dionísio Vechi
 Rua Felipe Schmidt, 31 - 3º Andar/Sala 302 - Centro
 CEP 88.350-075 - Brusque/SC - Fone/FAX: 47 3044-7005
esgrott@terra.com.br - www.gilsonsgrott.com.br

Quanto aos salários, temos os seguintes pagamentos, estando devidamente QUITADOS, sendo:



Na análise realizada juntamente com o perito técnico e equipe, constatou-se que a Recuperanda se encontra em TOTAL FUNCIONAMENTO na área de produção de estofados.

Comprovando-se a continuidade da atividade, apresenta-se o seguinte faturamento¹:



5. Da Atividade

Objetivando verificar se a empresa também atende ao princípio da *manutenção da fonte produtora* - verificou-se o setor de produção/serviço da Recuperanda.

¹ Relatório elaborada com base nos Balanços informados até a presente data.



OAB/SC 9022

Centro Empresarial João Dionísio Vechi
Rua Felipe Schmidt, 31 - 3º Andar/Sala 302 - Centro
CEP 88.350-075 - Brusque/SC - Fone/FAX: 47 3044-7005
gsrott@terra.com.br - www.gilsonsgrott.com.br

7. Dos Tributos e Contribuições

Informa que assim se apresenta as obrigações tributárias atualmente:

- FGTS - Quitado
- INSS retido - Quitado
- INSS - Não quitado
- IR - Quitado
- ICMS - Não quitado
- PIS - Não quitado
- COFINS - Não quitado

8. ANÁLISE CONTÁBIL SOBRE O BALANÇO DO MÊS DE AGOSTO/2022

No balancete entregue pela empresa, referente ao mês, apresenta um prejuízo de R\$ 1.991.944,78. A diferença entre o resultado operacional e o resultado da empresa, é dividido em parte às despesas financeiras que acumuladamente no ano, totalizam o valor de R\$ 74.526,79. O Passivo está a Descoberto *(que significa, contabilmente falando, que se a empresa vendesse todo o seu patrimônio, ainda assim ficaria devendo tal valor)* no valor total de R\$ 114.415.270,82. A empresa tem um ATIVO CIRCULANTE *(que é uma referência aos bens e direitos que podem ser convertidos em dinheiro em curto prazo. Os ativos que podem ser considerados como circulantes incluem: dinheiro em caixa, conta movimento em banco, aplicações financeiras, contas a receber, estoques, despesas antecipadas, numerário em caixa, depósito bancário, mercadorias, matérias-primas e títulos)* no valor de R\$ 23.049.609,22 e um ATIVO TOTAL *(O Ativo Total compreende os bens e direitos da companhia, expressos em moeda local)* de R\$ 83.715.392,13.

Silvio Ganesini
CPF: 528.302.849-68
CRC/SC: 013782-0-9
CRA/SC: 25797



OAB/SC 9022

Centro Empresarial João Dionísio Vechi
Rua Felipe Schmidt, 31 - 3º Andar/Sala 302 - Centro
CEP 88.350-075 - Brusque/SC - Fone/FAX: 47 3044-7005
gsgrott@terra.com.br - www.gilsonsgrott.com.br

9. FORMAS DE COMUNICAÇÃO COM O PROCESSO E O

ADMINISTRADOR JUDICIAL

Visando a transparência e auxiliar os credores o site do administrador judicial possui documentos que podem ser usados como modelo para pedidos de habilitação/impugnação, bem como possui canal onde o interessado pode encaminhar a sua dúvida através do site.

Bem como, poderão está encaminhando os documentos para participarem da assembleia geral de credores.

Este administrador Judicial possui os seguintes acessos de comunicação virtual para outros esclarecimentos necessários:

- www.gilsonsgrott.com.br
- gsgrott@terra.com.br
- gabriel-edu@hotmail.com
- [@admjudicialgilsonsgrott](https://www.instagram.com/admjudicialgilsonsgrott)
- (47) 3044-7005 (Dr. Gilson ou Dr. Gabriel)

10. DO CUMPRIMENTO DO PLANO

A empresa Recuperanda teve aprovado o plano no ano de 2014, que constituía em pagamentos periódicos aos credores, porém foi modificado por planos alternativos analisados e aprovados no ano 2016 e no ano 2018.

Sua principal alteração ocorreu no ano de 2018 no qual previu a criação da UPI-colchões, alienada mediante ato público em abril de 2019 e restando assim a forma de pagamento aos credores:

Credores concursal:

Forma: na forma do artigo 83, principiando pelos trabalhistas

Origem dos valores: R\$2.000.000,00 (mais juros e correção) já depositados pela Recuperanda, a serem acrescidos do resultado da venda dos bens imóveis não operacionais.

Momento: após a venda dos bens operacionais.

Credores extraconcursal:



OAB/SC 9022
Centro Empresarial João Dionísio Vechi
Rua Felipe Schmidt, 31 - 3º Andar/Sala 302 - Centro
CEP 88.350-075 - Brusque/SC - Fone/FAX: 47 3044-7005
gsgrott@terra.com.br - www.gilsonsgrott.com.br

Forma: na forma do artigo 83, principiando pelos
trabalhistas

Origem dos valores: Saldo decorrente da venda da UPI-
Colchões

Momento: aguardando decisão judicial para liberação.

DO PEDIDO

Ante o exposto, vem com o devido acato perante

V.Exa. requerer:

a) o recebimento do relatório de atividades do
Devedor, do mês de **Agosto/2022;**

b) seja, após a devida análise julgado bom e
aprovado.

Nestes Termos,

É o Relatório.

Guaramirim, 26 de setembro de 2022.

GILSON AMILTON SGROTT
ADVOGADO - OAB/SC. 9022
Administrador Judicial - Trans. Telles

Rol de Documentos em Anexo.

Anexo I - Balanço

BALANCETE

Código	Classificação	Descrição da conta	Saldo Anterior	Débito	Crédito	Saldo Atual
1	1	ATIVO	83.542.188,61	3.952.149,59	3.778.946,07	83.715.392,13
2	1.1	ATIVO CIRCULANTE	22.782.648,72	3.880.389,59	3.613.429,09	23.049.609,22
3	1.1.01	DISPONIVEL	183.749,36	2.027.261,07	1.883.213,05	327.797,38
4	1.1.01.01	CAIXAS	22.931,76	9.563,53	18.034,23	14.461,06
5	1.1.01.01.001	CAIXA GERAL	22.931,76	9.563,53	18.034,23	14.461,06
34	1.1.01.02	BANCOS CONTA MOVIMENTO	160.581,21	1.914.864,53	1.796.413,61	279.032,13
36	1.1.01.02.002	BRADESCO	1,00	1.638.652,39	1.638.652,39	1,00
39	1.1.01.02.005	GRAFENO	160.580,21	276.212,14	157.761,22	279.031,13
86	1.1.01.04	BANCOS CONTA APLICAÇÕES	236,39	102.833,01	68.765,21	34.304,19
88	1.1.01.04.002	BRADESCO	236,39	102.833,01	68.765,21	34.304,19
140	1.1.02	REALIZÁVEL NO EXERCÍCIO	11.157.364,11	1.853.128,52	1.641.106,04	11.369.386,59
141	1.1.02.01	CLIENTES	16.412.424,99	1.683.599,74	1.447.684,27	16.648.340,46
142	1.1.02.01.001	DUPLICATAS A RECEBER	16.412.424,99	1.683.599,74	1.447.684,27	16.648.340,46
155	1.1.02.02	(-) TÍTULOS DESCONTADOS	(5.374.801,71)	0,00	0,00	(5.374.801,71)
174	1.1.02.02.019	PROVISÃO VALORES DUVIDOSOS	(5.374.801,71)	0,00	0,00	(5.374.801,71)
185	1.1.02.03	OUTROS REALIZÁVEIS	119.333,18	26.310,73	50.203,72	95.440,19
186	1.1.02.03.001	ADIANTAMENTO A FORNECEDORES - NACIONAIS	113.297,47	21.402,23	41.104,44	93.595,26
192	1.1.02.03.007	ADIANTAMENTO DE FÉRIAS S/PERÍODO	6.035,71	4.908,50	9.099,28	1.844,93
208	1.1.02.04	IMPOSTOS A RECUPERAR	407,65	143.218,05	143.218,05	407,65
216	1.1.02.04.008	COFINS NÃO-CUMULATIVO	0,02	59.160,47	59.160,47	0,02
217	1.1.02.04.009	PIS NÃO-CUMULATIVO	0,05	12.844,05	12.844,05	0,05
218	1.1.02.04.010	ICMS A RECUPERAR	203,79	71.213,53	71.213,53	203,79
4613	1.1.02.04.061	ICMS S/ ATIVO	203,79	0,00	0,00	203,79
280	1.1.04	ESTOQUES	1.403.166,90	0,00	89.110,00	1.314.056,90
281	1.1.04.01	ESTOQUES - MATRIZ	1.403.166,90	0,00	89.110,00	1.314.056,90
5018	1.1.04.01.014	MATERIA PRIMA	1.154.408,00	0,00	89.110,00	1.065.298,00
5020	1.1.04.01.015	PRODUTOS ACABADOS	248.758,90	0,00	0,00	248.758,90
4770	1.1.07	SALDOS ANTERIORES - 30/04/2019	10.038.368,35	0,00	0,00	10.038.368,35
4771	1.1.07.01	SALDOS ANTERIORES - 30/04/2019	10.038.368,35	0,00	0,00	10.038.368,35
4772	1.1.07.01.001	SALDOS ANTERIORES - 30/04/2019	10.038.368,35	0,00	0,00	10.038.368,35
350	1.2	ATIVO NÃO CIRCULANTE	60.759.539,89	71.760,00	165.516,98	60.665.782,91
351	1.2.01	REALIZAVEL A LONGO PRAZO	25.318.288,47	0,00	0,00	25.318.288,47
4827	1.2.01.06	SALDO ANTERIOR - 30/04/2019	25.318.288,47	0,00	0,00	25.318.288,47
4922	1.2.01.06.001	SALDO ANTERIOR - 30/04/2019	25.318.288,47	0,00	0,00	25.318.288,47
416	1.2.03	INVESTIMENTOS	3.104,74	0,00	0,00	3.104,74
417	1.2.03.01	INVESTIMENTOS	3.104,74	0,00	0,00	3.104,74
4754	1.2.03.01.013	VIACREDI - COTAS DE CAPITAL	3.104,74	0,00	0,00	3.104,74
435	1.2.04	ATIVO IMOBILIZADO	35.348.940,79	71.760,00	163.743,53	35.256.957,26
445	1.2.04.02	IMÓVEIS	42.449.201,28	0,00	0,00	42.449.201,28
446	1.2.04.02.001	TERRENOS	21.813.472,75	0,00	0,00	21.813.472,75
447	1.2.04.02.002	EDIFICAÇÕES	20.635.728,53	0,00	0,00	20.635.728,53
460	1.2.04.03	VEÍCULOS	3.294.657,18	0,00	0,00	3.294.657,18
461	1.2.04.03.001	VEÍCULOS	3.294.657,18	0,00	0,00	3.294.657,18
470	1.2.04.04	OUTRAS IMOBILIZAÇÕES	13.643.642,13	71.760,00	0,00	13.715.402,13
471	1.2.04.04.001	MAQUINAS E EQUIPAMENTOS	11.331.105,60	71.760,00	0,00	11.402.865,60
472	1.2.04.04.002	MÓVEIS E UTENSÍLIOS	581.969,21	0,00	0,00	581.969,21
480	1.2.04.04.010	COMPUTADORES E SISTEMAS	1.228.975,08	0,00	0,00	1.228.975,08
482	1.2.04.04.012	INSTALAÇÕES	321.505,47	0,00	0,00	321.505,47
4635	1.2.04.04.032	REFLORESTAMENTO	3.657,56	0,00	0,00	3.657,56
4636	1.2.04.04.033	RESERVAS FLORESTAIS	176.429,21	0,00	0,00	176.429,21
510	1.2.04.15	(-) DEPRECIações ACUMULADAS	(24.038.559,80)	0,00	163.743,53	(24.202.303,33)
513	1.2.04.15.003	(-) S/ EDIFICAÇÕES	(7.914.248,71)	0,00	68.785,76	(7.983.034,47)
514	1.2.04.15.004	(-) S/VEÍCULOS	(3.294.657,18)	0,00	0,00	(3.294.657,18)
520	1.2.04.15.010	(-) S/MAQUINAS E EQUIPAMENTOS	(10.572.660,80)	0,00	94.568,63	(10.667.229,43)
521	1.2.04.15.011	(-) S/MÓVEIS E UTENSÍLIOS	(577.927,24)	0,00	46,42	(577.973,66)
524	1.2.04.15.014	(-) S/COMPUTADORES E SISTEMAS	(1.220.444,58)	0,00	342,72	(1.220.787,30)
526	1.2.04.15.016	(-) S/INSTALAÇÕES	(321.505,47)	0,00	0,00	(321.505,47)
527	1.2.04.15.017	(-) S/ REFLORESTAMENTO	(280,96)	0,00	0,00	(280,96)
528	1.2.04.15.018	(-) S/ RESERVAS FLORESTAIS	(136.834,86)	0,00	0,00	(136.834,86)
581	1.2.05	INTANGÍVEIS	89.205,89	0,00	1.773,45	87.432,44
582	1.2.05.01	BENS INTANGÍVEIS	1.764.405,90	0,00	0,00	1.764.405,90
583	1.2.05.01.001	MARCAS E PATENTE	45.164,87	0,00	0,00	45.164,87
584	1.2.05.01.002	SOFTWARE	1.719.241,03	0,00	0,00	1.719.241,03
590	1.2.05.02	AMORTIZAÇÃO	(1.675.200,01)	0,00	1.773,45	(1.676.973,46)
592	1.2.05.02.002	(-) AMORTIZAÇÃO SOFTWARE	(1.675.200,01)	0,00	1.773,45	(1.676.973,46)
600	2	PASSIVO	85.295.186,60	1.201.561,01	1.613.711,32	85.707.336,91
601	2.1	PASSIVO CIRCULANTE	79.636.490,47	1.201.561,01	1.613.711,32	80.048.640,78
602	2.1.01	OBRIGAÇÕES A CURTO PRAZO	79.636.490,47	1.201.561,01	1.613.711,32	80.048.640,78

BALANCETE

Código	Classificação	Descrição da conta	Saldo Anterior	Débito	Crédito	Saldo Atual
603	2.1.01.01	OBRIGAÇÕES OPERACIONAIS	1.035.435,78	794.266,18	903.405,14	1.144.574,74
605	2.1.01.01.001	FORNECEDORES ABERTOS	1.035.435,78	794.266,18	903.405,14	1.144.574,74
615	2.1.01.02	OBRIGAÇÕES SOCIAIS E TRABALHISTAS	4.193.086,68	168.379,34	271.638,26	4.296.345,60
616	2.1.01.02.001	SALÁRIOS E ORDENADOS A PAGAR	89.843,74	126.205,41	131.435,54	95.073,87
618	2.1.01.02.003	I.N.S.S. A RECOLHER S/FOLHA PGTO.	2.891.889,43	12.020,04	54.952,84	2.934.822,23
619	2.1.01.02.004	I.N.S.S. A RECOLHER S/SERVIÇOS	4.746,30	0,00	18,70	4.765,00
620	2.1.01.02.005	F.G.T.S. A RECOLHER	329.737,11	10.069,74	10.379,35	330.046,72
621	2.1.01.02.006	I.R.R.F. A RECOLHER S/FOLHA PGTO.	515.009,84	0,00	8.167,08	523.176,92
622	2.1.01.02.007	CONTRIBUIÇÃO SINDICAL A RECOLHER	975,37	741,57	771,64	1.005,44
623	2.1.01.02.008	DÉCIMO TERCEIRO A PAGAR	92.994,92	1.773,73	22.823,68	114.044,87
624	2.1.01.02.009	FÉRIAS A PAGAR	267.889,97	17.568,85	43.089,43	293.410,55
632	2.1.01.03	OBRIGAÇÕES TRIBUTÁRIAS	4.356.288,97	212.604,40	228.922,96	4.372.607,53
633	2.1.01.03.001	PIS S/FATURAMENTO A RECOLHER	261.773,27	12.844,05	15.338,70	264.267,92
634	2.1.01.03.002	COFINS A RECOLHER	1.205.769,64	59.160,47	70.650,99	1.217.260,16
637	2.1.01.03.005	I.R.R.F. A RECOLHER S/SERVIÇOS	36.458,42	8.374,48	1.124,21	29.208,15
638	2.1.01.03.006	I.C.M.S. A RECOLHER	2.202.720,05	121.803,20	107.422,29	2.188.339,14
639	2.1.01.03.007	I.P.I. A RECOLHER	586.760,40	10.422,20	32.115,24	608.453,44
640	2.1.01.03.008	I.S.S. A RECOLHER	147,11	0,00	0,00	147,11
644	2.1.01.03.012	RETENCAO ISS A RECOLHER	7,46	0,00	0,00	7,46
645	2.1.01.03.013	RETENÇÃO PIS/COFINS/CSLL	62.652,62	0,00	2.271,53	64.924,15
670	2.1.01.05	CONTAS A PAGAR	5.242.144,32	3.797,44	121.560,35	5.359.907,23
672	2.1.01.05.002	TELEFONE A PAGAR	800,55	2.928,87	2.128,32	0,00
680	2.1.01.05.010	ANTECIPAÇÕES	139.040,20	0,00	100.123,41	239.163,61
681	2.1.01.05.011	C/C DIRETORES	731.114,02	0,00	18.429,16	749.543,18
682	2.1.01.05.012	CONTA EMPREGADOS	868,57	868,57	879,46	879,46
688	2.1.01.05.018	RESCISÕES A PAGAR	265.770,67	0,00	0,00	265.770,67
4647	2.1.01.05.024	CBR MANNES TRANSPORTES (PC)	52.727,69	0,00	0,00	52.727,69
696	2.1.01.05.030	ADMINISTRADOR JUDICIAL	4.051.822,62	0,00	0,00	4.051.822,62
695	2.1.01.06	EMPRÉSTIMOS BANCÁRIOS	121.012,58	20.228,28	85.899,24	186.683,54
4983	2.1.01.06.015	TITULOS DESCONTADOS GOL SECURITIZADORA	27.172,96	17.027,64	18.607,53	28.752,85
4984	2.1.01.06.016	TITULOS DESCONTADOS MATRIZ FUNDO DE INVESTIMENT	93.839,62	3.200,64	67.291,71	157.930,69
950	2.1.01.09	RECEITAS DIFERIDAS	(2.253,47)	2.285,37	2.285,37	(2.253,47)
952	2.1.01.09.001	RECEITA DIFERIDA - VENDA ENTREGA FUTURA	(2.253,47)	2.285,37	2.285,37	(2.253,47)
4839	2.1.01.10	SALDO ANTERIOR - 30/04/2019	64.690.775,61	0,00	0,00	64.690.775,61
4840	2.1.01.10.001	SALDO ANTEIOR - 30/04/2019	64.690.775,61	0,00	0,00	64.690.775,61
775	2.2	PASSIVO NÃO CIRCULANTE	120.073.966,95	0,00	0,00	120.073.966,95
876	2.2.03	CREDORES RECUPERAÇÃO JUDICIAL	(19.657,02)	0,00	0,00	(19.657,02)
4674	2.2.03.03	TRABALHISTAS	(19.657,02)	0,00	0,00	(19.657,02)
4675	2.2.03.03.001	AÇÃO TRABALHISTA	(19.657,02)	0,00	0,00	(19.657,02)
4918	2.2.05	SALDO ANTERIOR - 30/04/2019	120.093.623,97	0,00	0,00	120.093.623,97
4872	2.2.05.01	SALDO ANTERIOR - 30/04/2019	120.093.623,97	0,00	0,00	120.093.623,97
4873	2.2.05.01.001	SALDO ANTERIOR - 30/04/2019	120.093.623,97	0,00	0,00	120.093.623,97
900	2.5	PATRIMÔNIO LÍQUIDO	(114.415.270,82)	0,00	0,00	(114.415.270,82)
901	2.5.01	CAPITAL SOCIAL	5.956.217,00	0,00	0,00	5.956.217,00
902	2.5.01.01	CAPITAL SOCIAL	5.956.217,00	0,00	0,00	5.956.217,00
903	2.5.01.01.001	CAPITAL SOCIAL REALIZADO	5.956.217,00	0,00	0,00	5.956.217,00
2779	2.5.07	PREJUÍZOS ACUMULADOS	(116.438.252,18)	0,00	0,00	(116.438.252,18)
2780	2.5.07.01	PREJUÍZOS ACUMULADOS	(116.438.252,18)	0,00	0,00	(116.438.252,18)
936	2.5.07.01.001	PREJUÍZOS ACUMULADOS	(116.438.252,18)	0,00	0,00	(116.438.252,18)
940	2.5.09	AJUSTE DE AVALIAÇÃO PATRIMONIAL	13.473.799,95	0,00	0,00	13.473.799,95
5021	2.5.09.01	AJUSTE AVALIAÇÃO PATRIMONIAL	13.473.799,95	0,00	0,00	13.473.799,95
941	2.5.09.01.001	AAP-AJUSTE DE AVALIAÇÃO PATRIMONIAL	13.473.799,95	0,00	0,00	13.473.799,95
2783	2.5.8	AJUSTES DE EXERCÍCIOS ANTERIORES	(17.407.035,59)	0,00	0,00	(17.407.035,59)
2784	2.5.80.1	AJUSTES DE EXERCÍCIOS ANTERIORES	(17.407.035,59)	0,00	0,00	(17.407.035,59)
938	2.5.80.10.01	AJUSTES DE EXERCÍCIOS ANTERIORES	(17.407.035,59)	0,00	0,00	(17.407.035,59)
1000	3	RESULTADO	1.752.997,99	2.019.527,96	1.780.581,17	1.991.944,78
1001	3.1	RECEITAS	(9.723.986,57)	255.292,24	1.604.171,91	(11.072.866,24)
1002	3.1.01	RECEITAS OPERACIONAIS	(11.833.935,18)	31.901,54	1.597.700,50	(13.399.734,14)
1003	3.1.01.01	RECEITA BRUTA	(11.833.935,18)	31.901,54	1.597.700,50	(13.399.734,14)
1004	3.1.01.01.001	VENDA PRODUTOS	(9.982.839,84)	31.901,54	1.061.055,62	(11.011.993,92)
1008	3.1.01.01.005	VENDAS DE MERCADORIAS	(4.791,40)	0,00	0,00	(4.791,40)
1020	3.1.01.01.017	EXPORTAÇÃO DE PRODUTOS	(1.836.347,05)	0,00	533.251,42	(2.369.598,47)
1024	3.1.01.01.021	INDUSTRIALIZAÇÃO P/ TECEIROS	(9.956,89)	0,00	3.393,46	(13.350,35)
1060	3.1.02	(-) DEDUÇÕES DA RECEITA BRUTA	2.109.948,61	223.390,70	6.471,41	2.326.867,90
1061	3.1.02.01	DEVOLUÇÃO E ABATIMENTOS	317.945,57	31.075,00	749,82	348.270,75
1062	3.1.02.01.001	DEVOLUÇÃO DE PRODUTOS	317.945,57	31.075,00	749,82	348.270,75
1080	3.1.02.02	IMPOSTOS S/VENDAS E SERVIÇOS	1.792.003,04	192.315,70	5.721,59	1.978.597,15
1081	3.1.02.02.001	ICMS S/ VENDAS	995.304,58	106.326,01	3.213,79	1.098.416,80
1094	3.1.02.02.014	PIS S/ VENDAS	142.113,77	15.338,70	447,34	157.005,13
1095	3.1.02.02.015	COFINS S/ VENDAS	654.584,69	70.650,99	2.060,46	723.175,22

BALANCETE

Código	Classificação	Descrição da conta	Saldo Anterior	Débito	Crédito	Saldo Atual
1121	3.2	CUSTOS	6.707.615,34	1.109.142,08	168.163,19	7.648.594,23
1122	3.2.01	CUSTOS IND./COM./SERVIÇOS	6.707.615,34	1.109.142,08	168.163,19	7.648.594,23
1123	3.2.01.01	CUSTO DOS PRODUTOS VENDIDOS	4.802.492,95	853.565,74	158.365,32	5.497.693,37
1124	3.2.01.01.001	E.I. ESTOQUES	1.224.585,87	0,00	0,00	1.224.585,87
1128	3.2.01.01.005	E.I. PRODUTOS ACABADOS	167.318,94	0,00	0,00	167.318,94
1129	3.2.01.01.006	COMPRAS DE MATERIA PRIMA	5.093.285,12	691.073,67	74.605,62	5.709.753,17
1131	3.2.01.01.008	FRETES E CARRETOS	87.344,53	16.195,45	1.034,53	102.505,45
1133	3.2.01.01.010	INDUSTRIALIZAÇÃO POR TERCEIROS	309.214,79	55.876,64	0,00	365.091,43
1137	3.2.01.01.014	(-) DEVOLUÇÃO DE COMPRAS	(24.545,62)	446,07	3.694,25	(27.793,80)
1143	3.2.01.01.020	(-) E.F. MATERIA PRIMA	(1.154.408,00)	89.110,00	0,00	(1.065.298,00)
1147	3.2.01.01.024	(-) E.F. PRODUTOS ACABADOS	(248.758,90)	0,00	0,00	(248.758,90)
1148	3.2.01.01.025	(-) PIS NÃO CUMULATIVO	(102.762,09)	0,00	12.396,71	(115.158,80)
1149	3.2.01.01.026	(-) COFINS NÃO CUMULATIVO	(473.328,27)	0,00	57.100,01	(530.428,28)
1150	3.2.01.01.027	ICMS/IPI S/ REMESSAS DIVERSAS	12.894,49	863,91	53,50	13.704,90
4698	3.2.01.01.034	(-) CREDITO COMPRA DE SIMPLES NACIONAL	(18.974,34)	0,00	1.935,66	(20.910,00)
4741	3.2.01.01.035	(-) BONIFICAÇÃO	(69.373,57)	0,00	7.545,04	(76.918,61)
1160	3.2.01.02	DESPESAS DIVERSAS DE PRODUÇÃO	482.994,32	60.162,26	0,00	543.156,58
1162	3.2.01.02.002	ENERGIA ELÉTRICA	37.481,12	0,00	0,00	37.481,12
1163	3.2.01.02.003	ÁGUA	4.586,59	708,39	0,00	5.294,98
1164	3.2.01.02.004	TELEFONE	16.081,24	2.128,32	0,00	18.209,56
1169	3.2.01.02.009	ALUGUEIS	345.000,00	50.000,00	0,00	395.000,00
1170	3.2.01.02.010	COMBUSTÍVEIS E LUBRIFICANTES	18.960,22	2.009,67	0,00	20.969,89
1171	3.2.01.02.011	MATERIAL DE SEGURANÇA	1.393,31	201,55	0,00	1.594,86
1177	3.2.01.02.017	CONCERTOS E REPAROS DE MAQS. E EQUIP.	1.633,87	0,00	0,00	1.633,87
1178	3.2.01.02.018	MATERIAL DE CONSUMO	50.002,44	4.594,33	0,00	54.596,77
1183	3.2.01.02.023	DESPESAS COM IMPORTAÇÃO	7.855,53	520,00	0,00	8.375,53
1195	3.2.01.03	CUSTO PESSOAL PRODUÇÃO	1.421.564,07	195.211,68	9.797,87	1.606.977,88
1196	3.2.01.03.001	SALÁRIOS E ORDENADOS	812.353,66	99.456,44	4.017,61	907.792,49
1198	3.2.01.03.003	PREVIDÊNCIA SOCIAL	270.566,11	31.089,87	0,00	301.655,98
1199	3.2.01.03.004	FGTS	148.456,66	8.665,64	0,00	157.122,30
1200	3.2.01.03.005	DECIMO TERCEIRO SALÁRIO	93.846,34	19.090,82	0,00	112.937,16
1201	3.2.01.03.006	FÉRIAS	94.964,35	36.283,71	2.522,40	128.725,66
1203	3.2.01.03.008	CONDUÇÃO	3.222,60	625,20	770,31	3.077,49
1204	3.2.01.03.009	ALIMENTAÇÃO	(4.563,95)	0,00	1.560,47	(6.124,42)
1207	3.2.01.03.012	ASSISTÊNCIA MÉDICA E SOCIAL	3,01	0,00	486,00	(482,99)
1208	3.2.01.03.013	SEGURO DE VIDA EM GRUPO	2.715,29	0,00	441,08	2.274,21
1260	3.2.01.05	CUSTO PESSOAL SERVIÇOS	564,00	202,40	0,00	766,40
1263	3.2.01.05.003	PREVIDÊNCIA SOCIAL	564,00	202,40	0,00	766,40
1315	3.3	DESPESAS OPERACIONAIS	4.167.733,77	554.854,43	3.486,76	4.719.101,44
1316	3.3.01	DESPESAS COM VENDAS	2.351.042,98	312.043,99	222,90	2.662.864,07
1317	3.3.01.01	DESPESAS COM VENDAS	2.351.042,98	312.043,99	222,90	2.662.864,07
1318	3.3.01.01.001	SALÁRIOS E ORDENADOS	13.153,70	2.422,64	0,00	15.576,34
1320	3.3.01.01.003	PREVIDÊNCIA SOCIAL	4.075,64	723,77	0,00	4.799,41
1321	3.3.01.01.004	FGTS	1.091,37	193,81	0,00	1.285,18
1322	3.3.01.01.005	DECIMO TERCEIRO SALARIO	1.987,70	457,41	0,00	2.445,11
1323	3.3.01.01.006	FÉRIAS	2.704,18	698,58	0,00	3.402,76
1326	3.3.01.01.009	ALIMENTAÇÃO	0,00	0,00	43,93	(43,93)
1330	3.3.01.01.013	COMISSÕES	591.219,80	90.713,42	0,00	681.933,22
1334	3.3.01.01.017	PROPAGANDA	7.293,36	2.431,12	0,00	9.724,48
1335	3.3.01.01.018	FRETES	113.643,03	8.135,93	42,81	121.736,15
1336	3.3.01.01.019	VIAGENS E ESTADAS	3.159,75	0,00	127,20	3.032,55
1338	3.3.01.01.021	QUOTAS DE DEPRECIAÇÃO	1.166.845,53	163.743,53	0,00	1.330.589,06
1344	3.3.01.01.027	FEIRAS/EXPOSIÇÕES	165.995,70	11.010,33	0,00	177.006,03
1346	3.3.01.01.029	DESPESAS ADUANEIRAS	1.400,00	200,00	0,00	1.600,00
1347	3.3.01.01.030	SERVIÇOS PRESTADOS POR TERCEIROS	170.540,87	23.068,41	0,00	193.609,28
1350	3.3.01.01.033	MATERIAL DE CONSUMO	111,94	0,00	0,00	111,94
1355	3.3.01.01.038	CONCERTOS E REPAROS	6.250,00	700,00	0,00	6.950,00
1365	3.3.01.01.048	SEGURO DE VIDA EM GRUPO	0,00	0,00	8,96	(8,96)
4740	3.3.01.01.053	BONIFICAÇÃO	101.570,41	7.545,04	0,00	109.115,45
1374	3.3.02	DESPESAS ADMINISTRATIVAS	1.721.312,04	237.528,62	3.263,54	1.955.577,12
1375	3.3.02.01	DESPESAS ADMINISTRATIVAS	1.721.312,04	237.528,62	3.263,54	1.955.577,12
1376	3.3.02.01.001	SALÁRIOS E ORDENADOS	134.901,20	14.437,78	1.116,45	148.222,53
1377	3.3.02.01.002	PRÓ-LABORE	176.666,67	25.000,00	0,00	201.666,67
1378	3.3.02.01.003	PREVIDÊNCIA SOCIAL	41.050,53	5.676,11	0,00	46.726,64
1379	3.3.02.01.004	PREVIDÊNCIA SOCIAL - ADM.	35.333,33	5.000,00	0,00	40.333,33
1380	3.3.02.01.005	FGTS	12.138,63	1.519,90	0,00	13.658,53
1381	3.3.02.01.006	DECIMO TERCEIRO SALARIO	17.346,21	3.275,45	487,25	20.134,41
1382	3.3.02.01.007	FÉRIAS	19.939,30	6.107,14	1.270,72	24.775,72
1385	3.3.02.01.010	ALIMENTAÇÃO	146.257,52	10.102,57	106,96	156.253,13
1388	3.3.02.01.013	ASSISTÊNCIA MÉDICA E SOCIAL	10.057,32	2.371,43	214,70	12.214,05
1390	3.3.02.01.015	ENERGIA ELÉTRICA	19.450,48	3.848,09	0,00	23.298,57
1391	3.3.02.01.016	AGUA	965,29	0,00	0,00	965,29
1392	3.3.02.01.017	TELEFONE	112,66	0,00	0,00	112,66
1393	3.3.02.01.018	PROPAGANDA	56.177,85	10.170,05	0,00	66.347,90
1395	3.3.02.01.020	VIAGENS E ESTADAS	1.159,20	0,00	0,00	1.159,20
1396	3.3.02.01.021	DESPESAS COM VEÍCULOS	22.117,00	1.140,00	0,00	23.257,00
1397	3.3.02.01.022	QUOTAS DE DEPRECIAÇÃO	12.414,15	1.773,45	0,00	14.187,60
1400	3.3.02.01.025	MATERIAL ESCRITÓRIO	42.112,39	5.993,48	0,00	48.105,87

BALANCETE

Código	Classificação	Descrição da conta	Saldo Anterior	Débito	Crédito	Saldo Atual
1404	3.3.02.01.029	DESPESAS POSTAIS	4.274,53	562,66	0,00	4.837,19
1406	3.3.02.01.031	SERVIÇOS PRESTADOS POR TERCEIROS	528.107,05	67.949,26	0,00	596.056,31
1407	3.3.02.01.032	DESPESAS DIVERSAS	33.747,02	848,05	0,00	34.595,07
1408	3.3.02.01.033	PRÊMIOS DE SEGUROS	12.749,03	4.854,76	0,00	17.603,79
1409	3.3.02.01.034	MATERIAL DE CONSUMO	31,50	0,00	0,00	31,50
1410	3.3.02.01.035	COMBUSTÍVEIS E LUBRIFICANTES	4.929,84	0,00	0,00	4.929,84
1411	3.3.02.01.036	MATERIAL DE SEGURANÇA	4.814,60	516,00	0,00	5.330,60
1413	3.3.02.01.038	BENS DE VALORES IRRELEVANTES	6.864,98	0,00	0,00	6.864,98
1414	3.3.02.01.039	CONCERTOS E REPAROS DE MAQS. E EQUIP.	47.635,50	2.460,00	0,00	50.095,50
1416	3.3.02.01.041	INFORMATICA	88.734,37	16.380,37	0,00	105.114,74
1417	3.3.02.01.042	MATERIAL DE LIMPEZA	11.492,07	1.709,64	0,00	13.201,71
1418	3.3.02.01.043	ASSISTÊNCIA CONTÁBIL E FISCAL	53.829,02	7.396,45	0,00	61.225,47
1419	3.3.02.01.044	ASSISTÊNCIA JURÍDICA	103.142,00	28.457,00	0,00	131.599,00
1421	3.3.02.01.046	MENSALIDADE DE ASSOCIAÇÕES	28.660,60	2.358,97	0,00	31.019,57
1424	3.3.02.01.049	SEGURO DE VIDA EM GRUPO	0,00	0,00	67,46	(67,46)
1425	3.3.02.01.050	CONCERTOS E REPAROS DE EDIFICAÇÕES	26.304,79	4.138,71	0,00	30.443,50
1426	3.3.02.01.051	DESPESAS COM CARTORIO	6.574,41	2.221,30	0,00	8.795,71
1430	3.3.02.01.055	SERVICO VIGILANCIA	11.221,00	1.260,00	0,00	12.481,00
1434	3.3.03	DESPESAS FINANCEIRAS	69.562,46	4.964,65	0,32	74.526,79
1435	3.3.03.01	DESPESAS FINANCEIRAS	70.096,87	4.964,65	0,00	75.061,52
1436	3.3.03.01.001	JUROS PASSIVOS	2.369,18	259,67	0,00	2.628,85
1439	3.3.03.01.004	DESPESAS BANCÁRIAS	34.800,50	4.704,98	0,00	39.505,48
1444	3.3.03.01.009	DESPESA C/DESC.TITULOS	32.927,19	0,00	0,00	32.927,19
1450	3.3.03.02	(-) RECEITAS FINANCEIRAS	(534,41)	0,00	0,32	(534,73)
1451	3.3.03.02.001	JUROS RECEBIDOS	(110,17)	0,00	0,00	(110,17)
1452	3.3.03.02.002	DESCONTOS OBTIDOS	(422,66)	0,00	0,01	(422,67)
1453	3.3.03.02.003	JUROS S/APLICAÇÃO	(1,58)	0,00	0,31	(1,89)
1461	3.3.04	DESPESAS TRIBUTARIAS	25.816,29	317,17	0,00	26.133,46
1462	3.3.04.01	DESPESAS TRIBUTÁRIAS	25.816,29	317,17	0,00	26.133,46
1467	3.3.04.01.005	IMPOSTOS E TAXAS	25.816,29	317,17	0,00	26.133,46
2401	3.4	OUTRAS RECEITAS E DESPESAS	601.635,45	100.239,21	4.759,31	697.115,35
2402	3.4.01	OUTRAS RECEITAS E DESPESAS	601.635,45	100.239,21	4.759,31	697.115,35
2440	3.4.01.03	DESPESAS NÃO DEDUTÍVEIS	601.635,45	100.239,21	4.759,31	697.115,35
2447	3.4.01.03.007	OUTRAS DESPESAS NÃO DEDUTÍVEIS	616.767,56	100.239,21	3.902,32	713.104,45
2448	3.4.01.03.008	DESPESAS DE EXERCÍCIOS ANTERIORES	(15.132,11)	0,00	856,99	(15.989,10)

RESUMO DO BALANCETE

ATIVO	83.542.188,61D	3.952.149,59	3.778.946,07	83.715.392,13D
PASSIVO	85.295.186,60C	1.201.561,01	1.613.711,32	85.707.336,91C
RESULTADO	1.752.997,99D	2.019.527,96	1.780.581,17	1.991.944,78D
CONTAS DEVEDORAS	1.752.997,99C	5.153.710,60	5.392.657,39	1.991.944,78C
CONTAS CREDORAS	1.752.997,99D	2.019.527,96	1.780.581,17	1.991.944,78D
RESULTADO DO MES	0,00	0,00	-238.946,79	238.946,79D
RESULTADO DO EXERCÍCIO	1.752.997,99D	0,00	-1.991.944,78	1.991.944,78D

SÍLVANA TERESINHA JUNKES MANNES
SÓCIA ADMINISTRADORA
CPF: 489.596.429-91

NOELI JUSSARA MEURER
Reg. no CRC - SC sob o No. 035245/O-4
CPF: 056.873.399-14

NOELI JUSSARA
MEURER:05687
339914

Assinado digitalmente por NOELI JUSSARA
MEURER:05687339914
ND, C=BR, O=CP-Brasil, OU=82739061000130, OU=Secretaria da Receita Federal do Brasil - RFB, OU=RFB e-CPF v1, OU=SEM BRANCO, OU=Presencial,
CN=NOELI JUSSARA MEURER:05687339914
Razão: Eu sou o autor deste documento
Localização:
Data: 2022.11.11 14:20:52-03'00"
Fonte: PDF Reader Versão: 12.0.0



OAB/SC 9022

Centro Empresarial João Dionísio Vechi
Rua Felipe Schmidt, 31 - 3º Andar/Sala 302 - Centro
CEP 88.350-075 - Brusque/SC - Fone/FAX: 47 3044-7005
esgrott@terra.com.br - www.gilsonsgrott.com.br

RELATÓRIO DO ADMINISTRADOR JUDICIAL

RELATIVO AS ATIVIDADES DO DEVEDOR - SETEMBRO DE 2022





Gilson A. Sgrott
ADVOGADO

OAB/SC 9022

Centro Empresarial João Dionísio Vechi
Rua Felipe Schmidt, 31 - 3º Andar/Sala 302 - Centro
CEP 88.350-075 - Brusque/SC - Fone/FAX: 47 3044-7005
esgrott@terra.com.br - www.gilsonsgrott.com.br

1. DA EMPRESA

O grupo Mannes, é formado pelas empresas Mannes Ltda e BM empreendimento e participações S/A, é uma empresa de característica familiar com mais de 30 anos.

A atividade encontra-se concentrada na Rod. BR-280, km 58,5, 89270 000 Guarimir, Santa Catarina, Brasil.

Tem como principal atividade a produção de colchões e estofados, sendo que após a venda UPI-colchões, em abril de 2019, a atividade ficou restrita a produção de estofados.

O quadro de Credores Concursais da Mannes LTDA é composto por 1249 credores divididos em 3 (três) classes, cujos créditos totalizam R\$ 77.808.605,77, distribuídos da seguinte forma:

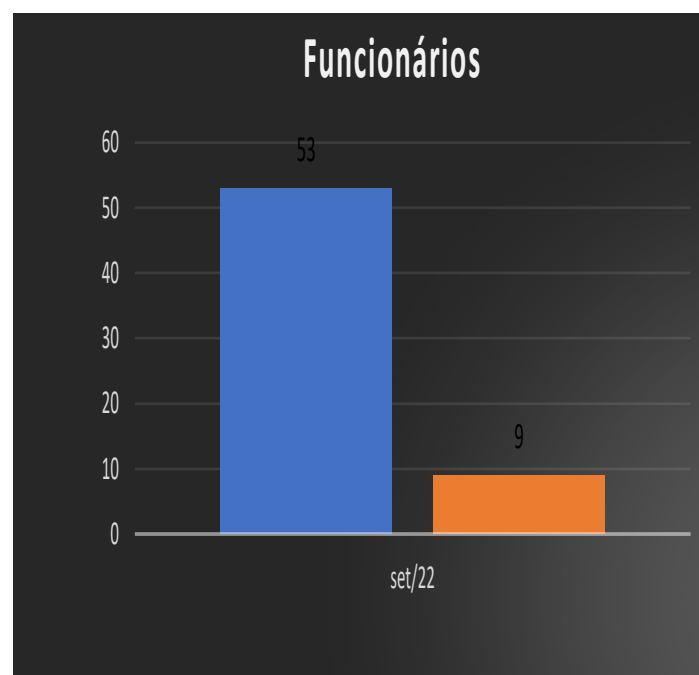
Nº	CLASSE	VALOR
775	CLASSE I - CREDITORES TRABALHISTAS	4.233.560,14
3	CLASSE II - CREDITORES GARANTIA REAL	9.440.563,78
471	CLASSE III - QUIROGRAFÁRIOS	64.134.481,85
	TOTAIS	

Diante desse quadro não restou outra saída para a empresa a não ser ingressar com o pedido de recuperação judicial em juiz para buscar seu soerguimento e conseguir cumprir com sua função social.

4. Do Setor de Pessoal

A fim de atender ao princípio *manutenção do emprego dos trabalhadores*, está sendo fiscalizado o Setor de RH, para conhecimento da atual situação dos funcionários da Recuperanda.

No mês em análise, constatou-se o seguinte número de funcionários:

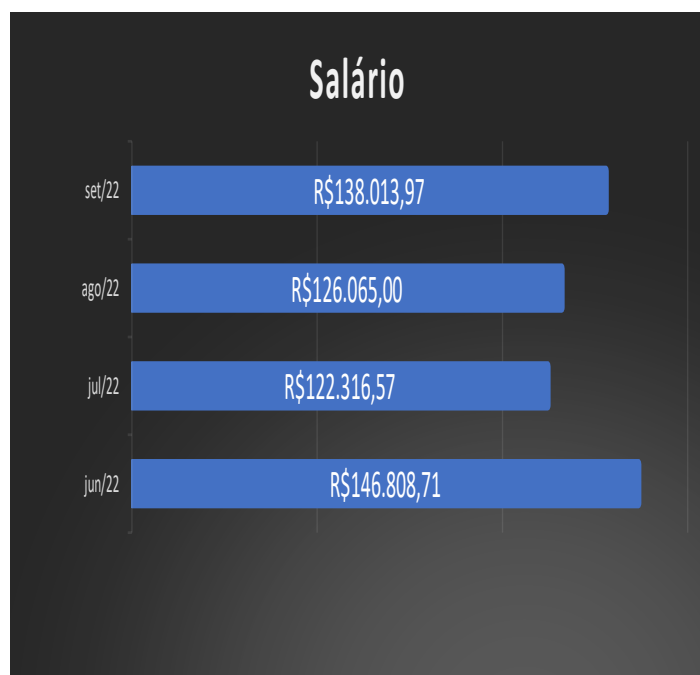




OAB/SC 9022

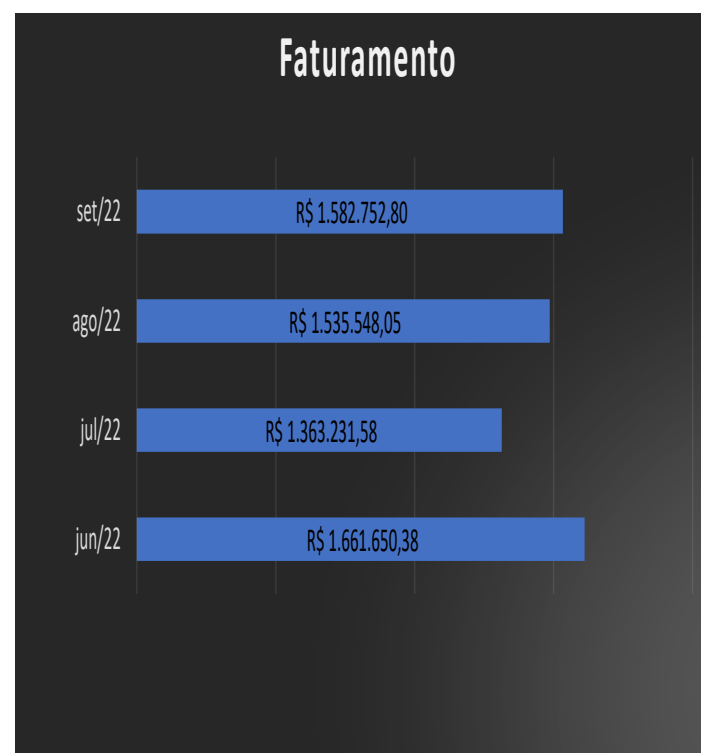
Centro Empresarial João Dionísio Vechi
Rua Felipe Schmidt, 31 - 3º Andar/Sala 302 - Centro
CEP 88.350-075 - Brusque/SC - Fone/FAX: 47 3044-7005
esgrott@terra.com.br - www.gilsonsgrott.com.br

Quanto aos salários, temos os seguintes pagamentos, estando devidamente QUITADOS, sendo:



Na análise realizada juntamente com o perito técnico e equipe, constatou-se que a Recuperanda se encontra em TOTAL FUNCIONAMENTO na área de produção de estofados.

Comprovando-se a continuidade da atividade, apresenta-se o seguinte faturamento¹:



5. Da Atividade

Objetivando verificar se a empresa também atende ao princípio da *manutenção da fonte produtora* - verificou-se o setor de produção/serviço da Recuperanda.

¹ Relatório elaborada com base nos Balanços informados até a presente data.



OAB/SC 9022

Centro Empresarial João Dionísio Vechi
Rua Felipe Schmidt, 31 - 3º Andar/Sala 302 - Centro
CEP 88.350-075 - Brusque/SC - Fone/FAX: 47 3044-7005
gsgrott@terra.com.br - www.gilsonsgrott.com.br

7. Dos Tributos e Contribuições

Informa que assim se apresenta as obrigações tributárias atualmente:

- FGTS - Quitado
- INSS retido - Quitado
- INSS - Não quitado
- IR - Quitado
- ICMS - Não quitado
- PIS - Não quitado
- COFINS - Não quitado

8. ANÁLISE CONTÁBIL SOBRE O BALANÇO DO MÊS DE SETEMBRO/2022

No balancete entregue pela empresa, referente ao mês, apresenta um prejuízo de R\$ 2.045.109,13. A diferença entre o resultado operacional e o resultado da empresa, é dividido em parte às despesas financeiras que acumuladamente no ano, totalizam o valor de R\$ 79.629,97. O Passivo está a Descoberto *(que significa, contabilmente falando, que se a empresa vendesse todo o seu patrimônio, ainda assim ficaria devendo tal valor)* no valor total de R\$ 114.415.270,82. A empresa tem um ATIVO CIRCULANTE *(que é uma referência aos bens e direitos que podem ser convertidos em dinheiro em curto prazo. Os ativos que podem ser considerados como circulantes incluem: dinheiro em caixa, conta movimento em banco, aplicações financeiras, contas a receber, estoques, despesas antecipadas, numerário em caixa, depósito bancário, mercadorias, matérias-primas e títulos)* no valor de R\$ 23.056.327,20 e um ATIVO TOTAL *(O Ativo Total compreende os bens e direitos da companhia, expressos em moeda local)* de R\$ 83.556.554,55.

Sílvio Ganesini
CPF: 528.302.849-68
CRC/SC: 013782-0-9
CRA/SC: 25797



OAB/SC 9022

Centro Empresarial João Dionísio Vechi
Rua Felipe Schmidt, 31 - 3º Andar/Sala 302 - Centro
CEP 88.350-075 - Brusque/SC - Fone/FAX: 47 3044-7005
gsgrott@terra.com.br - www.gilsonsgrott.com.br

9. FORMAS DE COMUNICAÇÃO COM O PROCESSO E O

ADMINISTRADOR JUDICIAL

Visando a transparência e auxiliar os credores o site do administrador judicial possui documentos que podem ser usados como modelo para pedidos de habilitação/impugnação, bem como possui canal onde o interessado pode encaminhar a sua dúvida através do site.

Bem como, poderão está encaminhando os documentos para participarem da assembleia geral de credores.

Este administrador Judicial possui os seguintes acessos de comunicação virtual para outros esclarecimentos necessários:

- www.gilsonsgrott.com.br
- gsgrott@terra.com.br
- gabriel-edu@hotmail.com
- [@admjudicialgilsonsgrott](https://www.instagram.com/admjudicialgilsonsgrott)
- (47) 3044-7005 (Dr. Gilson ou Dr. Gabriel)

10. DO CUMPRIMENTO DO PLANO

A empresa Recuperanda teve aprovado o plano no ano de 2014, que constituía em pagamentos periódicos aos credores, porém foi modificado por planos alternativos analisados e aprovados no ano 2016 e no ano 2018.

Sua principal alteração ocorreu no ano de 2018 no qual previu a criação da UPI-colchões, alienada mediante ato público em abril de 2019 e restando assim a forma de pagamento aos credores:

Credores concursal:

Forma: na forma do artigo 83, principiando pelos trabalhistas

Origem dos valores: R\$2.000.000,00 (mais juros e correção) já depositados pela Recuperanda, a serem acrescidos do resultado da venda dos bens imóveis não operacionais.

Momento: após a venda dos bens operacionais.

Credores extraconcursal:



OAB/SC 9022
Centro Empresarial João Dionísio Vechi
Rua Felipe Schmidt, 31 - 3º Andar/Sala 302 - Centro
CEP 88.350-075 - Brusque/SC - Fone/FAX: 47 3044-7005
gsgrott@terra.com.br - www.gilsonsgrott.com.br

Forma: na forma do artigo 83, principiando pelos
trabalhistas

Origem dos valores: Saldo decorrente da venda da UPI-
Colchões

Momento: aguardando decisão judicial para liberação.

DO PEDIDO

Ante o exposto, vem com o devido acato perante

V.Exa. requerer:

- a) o recebimento do relatório de atividades do Devedor, do mês de **Setembro/2022**;
- b) seja, após a devida análise julgado bom e aprovado.

Nestes Termos,

É o Relatório.

Guaramirim, 26 de outubro de 2022.

GILSON AMILTON SGROTT
ADVOGADO - OAB/SC. 9022
Administrador Judicial - Trans. Telles

Rol de Documentos em Anexo.

Anexo I - Balanço

BALANCETE

Código	Classificação	Descrição da conta	Saldo Anterior	Débito	Crédito	Saldo Atual
1	1	ATIVO	83.715.392,13	4.148.791,37	4.307.628,95	83.556.554,55
2	1.1	ATIVO CIRCULANTE	23.049.609,22	4.148.791,37	4.142.073,39	23.056.327,20
3	1.1.01	DISPONIVEL	327.797,38	2.154.700,62	2.035.202,63	447.295,37
4	1.1.01.01	CAIXAS	14.461,06	0,00	613,80	13.847,26
5	1.1.01.01.001	CAIXA GERAL	14.461,06	0,00	613,80	13.847,26
34	1.1.01.02	BANCOS CONTA MOVIMENTO	279.032,13	2.151.635,63	1.997.447,29	433.220,47
36	1.1.01.02.002	BRABESCO	1,00	1.497.318,59	1.497.318,59	1,00
39	1.1.01.02.005	GRAFENO	279.031,13	654.317,04	500.128,70	433.219,47
86	1.1.01.04	BANCOS CONTA APLICAÇÕES	34.304,19	3.064,99	37.141,54	227,64
88	1.1.01.04.002	BRABESCO	34.304,19	3.064,99	37.141,54	227,64
140	1.1.02	REALIZÁVEL NO EXERCÍCIO	11.369.386,59	1.819.553,23	2.091.304,76	11.097.635,06
141	1.1.02.01	CLIENTES	16.648.340,46	1.635.223,49	1.924.215,89	16.359.348,06
142	1.1.02.01.001	DUPLICATAS A RECEBER	16.648.340,46	1.635.223,49	1.924.215,89	16.359.348,06
155	1.1.02.02	(-) TÍTULOS DESCONTADOS	(5.374.801,71)	0,00	0,00	(5.374.801,71)
174	1.1.02.02.019	PROVISÃO VALORES DUVIDOSOS	(5.374.801,71)	0,00	0,00	(5.374.801,71)
185	1.1.02.03	OUTROS REALIZÁVEIS	95.440,19	37.064,67	19.823,80	112.681,06
186	1.1.02.03.001	ADIANTAMENTO A FORNECEDORES - NACIONAIS	93.595,26	29.701,97	15.014,07	108.283,16
192	1.1.02.03.007	ADIANTAMENTO DE FÉRIAS S/PERÍODO	1.844,93	6.362,70	4.809,73	3.397,90
199	1.1.02.03.014	ADIANTAMENTO DE VIAGENS	0,00	1.000,00	0,00	1.000,00
208	1.1.02.04	IMPOSTOS A RECUPERAR	407,65	147.265,07	147.265,07	407,65
216	1.1.02.04.008	COFINS NÃO-CUMULATIVO	0,02	64.935,76	64.935,76	0,02
217	1.1.02.04.009	PIS NÃO-CUMULATIVO	0,05	14.097,89	14.097,89	0,05
218	1.1.02.04.010	ICMS A RECUPERAR	203,79	68.231,42	68.231,42	203,79
4613	1.1.02.04.061	ICMS S/ ATIVO	203,79	0,00	0,00	203,79
280	1.1.04	ESTOQUES	1.314.056,90	174.537,52	15.566,00	1.473.028,42
281	1.1.04.01	ESTOQUES - MATRIZ	1.314.056,90	174.537,52	15.566,00	1.473.028,42
5018	1.1.04.01.014	MATERIA PRIMA	1.065.298,00	0,00	15.566,00	1.049.732,00
5020	1.1.04.01.015	PRODUTOS ACABADOS	248.758,90	174.537,52	0,00	423.296,42
4770	1.1.07	SALDOS ANTERIORES - 30/04/2019	10.038.368,35	0,00	0,00	10.038.368,35
4771	1.1.07.01	SALDOS ANTERIORES - 30/04/2019	10.038.368,35	0,00	0,00	10.038.368,35
4772	1.1.07.01.001	SALDOS ANTERIORES - 30/04/2019	10.038.368,35	0,00	0,00	10.038.368,35
350	1.2	ATIVO NÃO CIRCULANTE	60.665.782,91	0,00	165.555,56	60.500.227,35
351	1.2.01	REALIZAVEL A LONGO PRAZO	25.318.288,47	0,00	0,00	25.318.288,47
4827	1.2.01.06	SALDO ANTERIOR - 30/04/2019	25.318.288,47	0,00	0,00	25.318.288,47
4922	1.2.01.06.001	SALDO ANTERIOR - 30/04/2019	25.318.288,47	0,00	0,00	25.318.288,47
416	1.2.03	INVESTIMENTOS	3.104,74	0,00	0,00	3.104,74
417	1.2.03.01	INVESTIMENTOS	3.104,74	0,00	0,00	3.104,74
4754	1.2.03.01.013	VIACREDI - COTAS DE CAPITAL	3.104,74	0,00	0,00	3.104,74
435	1.2.04	ATIVO IMOBILIZADO	35.256.957,26	0,00	163.782,11	35.093.175,15
445	1.2.04.02	IMÓVEIS	42.449.201,28	0,00	0,00	42.449.201,28
446	1.2.04.02.001	TERRENOS	21.813.472,75	0,00	0,00	21.813.472,75
447	1.2.04.02.002	EDIFICAÇÕES	20.635.728,53	0,00	0,00	20.635.728,53
460	1.2.04.03	VEÍCULOS	3.294.657,18	0,00	0,00	3.294.657,18
461	1.2.04.03.001	VEÍCULOS	3.294.657,18	0,00	0,00	3.294.657,18
470	1.2.04.04	OUTRAS IMOBILIZAÇÕES	13.715.402,13	0,00	0,00	13.715.402,13
471	1.2.04.04.001	MAQUINAS E EQUIPAMENTOS	11.402.865,60	0,00	0,00	11.402.865,60
472	1.2.04.04.002	MÓVEIS E UTENSÍLIOS	581.969,21	0,00	0,00	581.969,21
480	1.2.04.04.010	COMPUTADORES E SISTEMAS	1.228.975,08	0,00	0,00	1.228.975,08
482	1.2.04.04.012	INSTALAÇÕES	321.505,47	0,00	0,00	321.505,47
4635	1.2.04.04.032	REFLORESTAMENTO	3.657,56	0,00	0,00	3.657,56
4636	1.2.04.04.033	RESERVAS FLORESTAIS	176.429,21	0,00	0,00	176.429,21
510	1.2.04.15	(-) DEPRECIACÕES ACUMULADAS	(24.202.303,33)	0,00	163.782,11	(24.366.085,44)
513	1.2.04.15.003	(-) S/ EDIFICAÇÕES	(7.983.034,47)	0,00	68.785,76	(8.051.820,23)
514	1.2.04.15.004	(-) S/VEÍCULOS	(3.294.657,18)	0,00	0,00	(3.294.657,18)
520	1.2.04.15.010	(-) S/MAQUINAS E EQUIPAMENTOS	(10.667.229,43)	0,00	94.607,21	(10.761.836,64)
521	1.2.04.15.011	(-) S/MÓVEIS E UTENSÍLIOS	(577.973,66)	0,00	46,42	(578.020,08)
524	1.2.04.15.014	(-) S/COMPUTADORES E SISTEMAS	(1.220.787,30)	0,00	342,72	(1.221.130,02)
526	1.2.04.15.016	(-) S/INSTALAÇÕES	(321.505,47)	0,00	0,00	(321.505,47)
527	1.2.04.15.017	(-) S/ REFLORESTAMENTO	(280,96)	0,00	0,00	(280,96)
528	1.2.04.15.018	(-) S/ RESERVAS FLORESTAIS	(136.834,86)	0,00	0,00	(136.834,86)
581	1.2.05	INTANGÍVEIS	87.432,44	0,00	1.773,45	85.658,99
582	1.2.05.01	BENS INTANGÍVEIS	1.764.405,90	0,00	0,00	1.764.405,90
583	1.2.05.01.001	MARCAS E PATENTE	45.164,87	0,00	0,00	45.164,87
584	1.2.05.01.002	SOFTWARE	1.719.241,03	0,00	0,00	1.719.241,03
590	1.2.05.02	AMORTIZAÇÃO	(1.676.973,46)	0,00	1.773,45	(1.678.746,91)
592	1.2.05.02.002	(-) AMORTIZAÇÃO SOFTWARE	(1.676.973,46)	0,00	1.773,45	(1.678.746,91)
600	2	PASSIVO	85.707.336,91	1.744.811,30	1.639.138,07	85.601.663,68
601	2.1	PASSIVO CIRCULANTE	80.048.640,78	1.744.811,30	1.639.138,07	79.942.967,55

C.N.P.J.: 84.431.881/0001-95

Período: 01/09/2022 - 30/09/2022

BALANCETE

Código	Classificação	Descrição da conta	Saldo Anterior	Débito	Crédito	Saldo Atual
602	2.1.01	OBRIGAÇÕES A CURTO PRAZO	80.048.640,78	1.744.811,30	1.639.138,07	79.942.967,55
603	2.1.01.01	OBRIGAÇÕES OPERACIONAIS	1.144.574,74	917.221,13	947.613,08	1.174.966,69
605	2.1.01.01.001	FORNECEDORES ABERTOS	1.144.574,74	917.221,13	947.613,08	1.174.966,69
615	2.1.01.02	OBRIGAÇÕES SOCIAIS E TRABALHISTAS	4.296.345,60	178.884,94	246.637,30	4.364.097,96
616	2.1.01.02.001	SALÁRIOS E ORDENADOS A PAGAR	95.073,87	132.504,90	133.277,99	95.846,96
618	2.1.01.02.003	I.N.S.S. A RECOLHER S/FOLHA PGTO.	2.934.822,23	12.341,80	54.177,97	2.976.658,40
619	2.1.01.02.004	I.N.S.S. A RECOLHER S/SERVIÇOS	4.765,00	0,00	18,70	4.783,70
620	2.1.01.02.005	F.G.T.S. A RECOLHER	330.046,72	15.200,14	14.793,63	329.640,21
621	2.1.01.02.006	I.R.R.F. A RECOLHER S/FOLHA PGTO.	523.176,92	0,00	8.297,30	531.474,22
622	2.1.01.02.007	CONTRIBUIÇÃO SINDICAL A RECOLHER	1.005,44	696,67	759,31	1.068,08
623	2.1.01.02.008	DÉCIMO TERCEIRO A PAGAR	114.044,87	2.812,57	14.776,45	126.008,75
624	2.1.01.02.009	FÉRIAS A PAGAR	293.410,55	15.328,86	20.535,95	298.617,64
632	2.1.01.03	OBRIGAÇÕES TRIBUTÁRIAS	4.372.607,53	202.967,98	273.975,61	4.443.615,16
633	2.1.01.03.001	PIS S/FATURAMENTO A RECOLHER	264.267,92	14.097,89	18.186,73	268.356,76
634	2.1.01.03.002	COFINS A RECOLHER	1.217.260,16	64.935,76	83.769,20	1.236.093,60
637	2.1.01.03.005	I.R.R.F. A RECOLHER S/SERVIÇOS	29.208,15	7.850,29	989,17	22.347,03
638	2.1.01.03.006	I.C.M.S. A RECOLHER	2.188.339,14	104.440,18	128.322,47	2.212.221,43
639	2.1.01.03.007	I.P.I. A RECOLHER	608.453,44	11.643,86	41.306,50	638.116,08
640	2.1.01.03.008	I.S.S. A RECOLHER	147,11	0,00	0,00	147,11
644	2.1.01.03.012	RETENCAO ISS A RECOLHER	7,46	0,00	0,00	7,46
645	2.1.01.03.013	RETENÇÃO PIS/COFINS/CSLL	64.924,15	0,00	1.401,54	66.325,69
670	2.1.01.05	CONTAS A PAGAR	5.359.907,23	170.852,95	152.702,71	5.341.756,99
680	2.1.01.05.010	ANTECIPAÇÕES	239.163,61	169.973,49	133.418,50	202.608,62
681	2.1.01.05.011	C/C DIRETORES	749.543,18	0,00	18.429,16	767.972,34
682	2.1.01.05.012	CONTA EMPREGADOS	879,46	879,46	855,05	855,05
688	2.1.01.05.018	RESCISÕES A PAGAR	265.770,67	0,00	0,00	265.770,67
4647	2.1.01.05.024	CBR MANNES TRANSPORTES (PC)	52.727,69	0,00	0,00	52.727,69
696	2.1.01.05.030	ADMINISTRADOR JUDICIAL	4.051.822,62	0,00	0,00	4.051.822,62
695	2.1.01.06	EMPRÉSTIMOS BANCÁRIOS	186.683,54	195.684,30	18.209,37	9.208,61
4983	2.1.01.06.015	TITULOS DESCONTADOS GOL SECURITIZADORA	28.752,85	27.343,09	3.324,31	4.734,07
4984	2.1.01.06.016	TITULOS DESCONTADOS MATRIZ FUNDO DE INVESTIMENT	157.930,69	168.341,21	14.885,06	4.474,54
950	2.1.01.09	RECEITAS DIFERIDAS	(2.253,47)	79.200,00	0,00	(81.453,47)
952	2.1.01.09.001	RECEITA DIFERIDA - VENDA ENTREGA FUTURA	(2.253,47)	79.200,00	0,00	(81.453,47)
4839	2.1.01.10	SALDO ANTERIOR - 30/04/2019	64.690.775,61	0,00	0,00	64.690.775,61
4840	2.1.01.10.001	SALDO ANTEIOR - 30/04/2019	64.690.775,61	0,00	0,00	64.690.775,61
775	2.2	PASSIVO NÃO CIRCULANTE	120.073.966,95	0,00	0,00	120.073.966,95
876	2.2.03	CREDORES RECUPERAÇÃO JUDICIAL	(19.657,02)	0,00	0,00	(19.657,02)
4674	2.2.03.03	TRABALHISTAS	(19.657,02)	0,00	0,00	(19.657,02)
4675	2.2.03.03.001	AÇÃO TRABALHISTA	(19.657,02)	0,00	0,00	(19.657,02)
4918	2.2.05	SALDO ANTERIOR - 30/04/2019	120.093.623,97	0,00	0,00	120.093.623,97
4872	2.2.05.01	SALDO ANTERIOR - 30/04/2019	120.093.623,97	0,00	0,00	120.093.623,97
4873	2.2.05.01.001	SALDO ANTERIOR - 30/04/2019	120.093.623,97	0,00	0,00	120.093.623,97
900	2.5	PATRIMÔNIO LÍQUIDO	(114.415.270,82)	0,00	0,00	(114.415.270,82)
901	2.5.01	CAPITAL SOCIAL	5.956.217,00	0,00	0,00	5.956.217,00
902	2.5.01.01	CAPITAL SOCIAL	5.956.217,00	0,00	0,00	5.956.217,00
903	2.5.01.01.001	CAPITAL SOCIAL REALIZADO	5.956.217,00	0,00	0,00	5.956.217,00
2779	2.5.07	PREJUÍZOS ACUMULADOS	(116.438.252,18)	0,00	0,00	(116.438.252,18)
2780	2.5.07.01	PREJUÍZOS ACUMULADOS	(116.438.252,18)	0,00	0,00	(116.438.252,18)
936	2.5.07.01.001	PREJUÍZOS ACUMULADOS	(116.438.252,18)	0,00	0,00	(116.438.252,18)
940	2.5.09	AJUSTE DE AVALIAÇÃO PATRIMONIAL	13.473.799,95	0,00	0,00	13.473.799,95
5021	2.5.09.01	AJUSTE AVALIAÇÃO PATRIMONIAL	13.473.799,95	0,00	0,00	13.473.799,95
941	2.5.09.01.001	AAP-AJUSTE DE AVALIAÇÃO PATRIMONIAL	13.473.799,95	0,00	0,00	13.473.799,95
2783	2.5.8	AJUSTES DE EXERCÍCIOS ANTERIORES	(17.407.035,59)	0,00	0,00	(17.407.035,59)
2784	2.5.80.1	AJUSTES DE EXERCÍCIOS ANTERIORES	(17.407.035,59)	0,00	0,00	(17.407.035,59)
938	2.5.80.10.01	AJUSTES DE EXERCÍCIOS ANTERIORES	(17.407.035,59)	0,00	0,00	(17.407.035,59)
1000	3	RESULTADO	1.991.944,78	2.098.932,65	2.045.768,30	2.045.109,13
1001	3.1	RECEITAS	(11.072.866,24)	348.312,61	1.709.940,30	(12.434.493,93)
1002	3.1.01	RECEITAS OPERACIONAIS	(13.399.734,14)	41.292,57	1.696.214,12	(15.054.655,69)
1003	3.1.01.01	RECEITA BRUTA	(13.399.734,14)	41.292,57	1.696.214,12	(15.054.655,69)
1004	3.1.01.01.001	VENDA PRODUTOS	(11.011.993,92)	41.292,57	1.412.493,61	(12.383.194,96)
1008	3.1.01.01.005	VENDAS DE MERCADORIAS	(4.791,40)	0,00	1.568,00	(6.359,40)
1020	3.1.01.01.017	EXPORTAÇÃO DE PRODUTOS	(2.369.598,47)	0,00	280.795,16	(2.650.393,63)
1024	3.1.01.01.021	INDUSTRIALIZAÇÃO P/ TECEIROS	(13.350,35)	0,00	1.357,35	(14.707,70)
1060	3.1.02	(-) DEDUÇÕES DA RECEITA BRUTA	2.326.867,90	307.020,04	13.726,18	2.620.161,76
1061	3.1.02.01	DEVOLUÇÕES E ABATIMENTOS	348.270,75	3.193,92	7.275,75	344.188,92
1062	3.1.02.01.001	DEVOLUÇÃO DE PRODUTOS	348.270,75	3.193,92	7.275,75	344.188,92
1080	3.1.02.02	IMPOSTOS S/VENDAS E SERVIÇOS	1.978.597,15	303.826,12	6.450,43	2.275.972,84
1081	3.1.02.02.001	ICMS S/ VENDAS	1.098.416,80	201.870,19	0,00	1.300.286,99
1094	3.1.02.02.014	PIS S/ VENDAS	157.005,13	18.186,73	1.150,62	174.041,24
1095	3.1.02.02.015	COFINS S/ VENDAS	723.175,22	83.769,20	5.299,81	801.644,61

BALANCETE

Código	Classificação	Descrição da conta	Saldo Anterior	Débito	Crédito	Saldo Atual
1121	3.2	CUSTOS	7.648.594,23	1.051.184,01	334.421,28	8.365.356,96
1122	3.2.01	CUSTOS IND./COM./SERVIÇOS	7.648.594,23	1.051.184,01	334.421,28	8.365.356,96
1123	3.2.01.01	CUSTO DOS PRODUTOS VENDIDOS	5.497.693,37	805.587,60	323.903,43	5.979.377,54
1124	3.2.01.01.001	E.I. ESTOQUES	1.224.585,87	0,00	0,00	1.224.585,87
1128	3.2.01.01.005	E.I. PRODUTOS ACABADOS	167.318,94	0,00	0,00	167.318,94
1129	3.2.01.01.006	COMPRAS DE MATERIA PRIMA	5.709.753,17	719.724,14	68.126,96	6.361.350,35
1131	3.2.01.01.008	FRETES E CARRETOS	102.505,45	12.509,29	1.055,86	113.958,88
1133	3.2.01.01.010	INDUSTRIALIZAÇÃO POR TERCEIROS	365.091,43	57.505,82	0,00	422.597,25
1137	3.2.01.01.014	(-) DEVOLUÇÃO DE COMPRAS	(27.793,80)	0,00	3.133,50	(30.927,30)
1143	3.2.01.01.020	(-) E.F. MATERIA PRIMA	(1.065.298,00)	15.566,00	0,00	(1.049.732,00)
1147	3.2.01.01.024	(-) E.F. PRODUTOS ACABADOS	(248.758,90)	0,00	174.537,52	(423.296,42)
1148	3.2.01.01.025	(-) PIS NÃO CUMULATIVO	(115.158,80)	0,00	12.947,27	(128.106,07)
1149	3.2.01.01.026	(-) COFINS NÃO CUMULATIVO	(530.428,28)	0,00	59.635,95	(590.064,23)
1150	3.2.01.01.027	ICMS/IPI S/ REMESSAS DIVERSAS	13.704,90	282,35	22,10	13.965,15
4698	3.2.01.01.034	(-) CREDITO COMPRA DE SIMPLES NACIONAL	(20.910,00)	0,00	3.394,61	(24.304,61)
4741	3.2.01.01.035	(-) BONIFICAÇÃO	(76.918,61)	0,00	1.049,66	(77.968,27)
1160	3.2.01.02	DESPESAS DIVERSAS DE PRODUÇÃO	543.156,58	67.953,88	0,00	611.110,46
1162	3.2.01.02.002	ENERGIA ELÉTRICA	37.481,12	0,00	0,00	37.481,12
1163	3.2.01.02.003	ÁGUA	5.294,98	0,00	0,00	5.294,98
1164	3.2.01.02.004	TELEFONE	18.209,56	2.128,48	0,00	20.338,04
1169	3.2.01.02.009	ALUGUEIS	395.000,00	50.000,00	0,00	445.000,00
1170	3.2.01.02.010	COMBUSTÍVEIS E LUBRIFICANTES	20.969,89	1.931,14	0,00	22.901,03
1171	3.2.01.02.011	MATERIAL DE SEGURANÇA	1.594,86	201,55	0,00	1.796,41
1177	3.2.01.02.017	CONCERTOS E REPAROS DE MAQS. E EQUIP.	1.633,87	0,00	0,00	1.633,87
1178	3.2.01.02.018	MATERIAL DE CONSUMO	54.596,77	10.165,22	0,00	64.761,99
1183	3.2.01.02.023	DESPESAS COM IMPORTAÇÃO	8.375,53	3.527,49	0,00	11.903,02
1195	3.2.01.03	CUSTO PESSOAL PRODUÇÃO	1.606.977,88	177.377,13	10.517,85	1.773.837,16
1196	3.2.01.03.001	SALÁRIOS E ORDENADOS	907.792,49	102.696,90	2.947,41	1.007.541,98
1198	3.2.01.03.003	PREVIDÊNCIA SOCIAL	301.655,98	31.272,55	0,00	332.928,53
1199	3.2.01.03.004	FGTS	157.122,30	13.279,33	0,00	170.401,63
1200	3.2.01.03.005	DECIMO TERCEIRO SALÁRIO	112.937,16	12.563,34	753,41	124.747,09
1201	3.2.01.03.006	FÉRIAS	128.725,66	17.565,01	4.049,04	142.241,63
1203	3.2.01.03.008	CONDUÇÃO	3.077,49	0,00	411,03	2.666,46
1204	3.2.01.03.009	ALIMENTAÇÃO	(6.124,42)	0,00	1.440,14	(7.564,56)
1207	3.2.01.03.012	ASSISTÊNCIA MÉDICA E SOCIAL	(482,99)	0,00	468,00	(950,99)
1208	3.2.01.03.013	SEGURO DE VIDA EM GRUPO	2.274,21	0,00	448,82	1.825,39
1260	3.2.01.05	CUSTO PESSOAL SERVIÇOS	766,40	265,40	0,00	1.031,80
1263	3.2.01.05.003	PREVIDÊNCIA SOCIAL	766,40	265,40	0,00	1.031,80
1315	3.3	DESPESAS OPERACIONAIS	4.719.101,44	615.191,75	1.406,72	5.332.886,47
1316	3.3.01	DESPESAS COM VENDAS	2.662.864,07	350.768,92	262,83	3.013.370,16
1317	3.3.01.01	DESPESAS COM VENDAS	2.662.864,07	350.768,92	262,83	3.013.370,16
1318	3.3.01.01.001	SALÁRIOS E ORDENADOS	15.576,34	2.422,64	0,00	17.998,98
1320	3.3.01.01.003	PREVIDÊNCIA SOCIAL	4.799,41	723,77	0,00	5.523,18
1321	3.3.01.01.004	FGTS	1.285,18	193,81	0,00	1.478,99
1322	3.3.01.01.005	DECIMO TERCEIRO SALARIO	2.445,11	278,36	0,00	2.723,47
1323	3.3.01.01.006	FÉRIAS	3.402,76	371,15	0,01	3.773,90
1326	3.3.01.01.009	ALIMENTAÇÃO	(43,93)	0,00	40,11	(84,04)
1330	3.3.01.01.013	COMISSÕES	681.933,22	101.241,68	0,00	783.174,90
1334	3.3.01.01.017	PROPAGANDA	9.724,48	0,00	0,00	9.724,48
1335	3.3.01.01.018	FRETES	121.736,15	12.870,37	0,00	134.606,52
1336	3.3.01.01.019	VIAGENS E ESTADAS	3.032,55	5.148,86	213,75	7.967,66
1338	3.3.01.01.021	QUOTAS DE DEPRECIÇÃO	1.330.589,06	163.782,11	0,00	1.494.371,17
1344	3.3.01.01.027	FEIRAS/EXPOSIÇÕES	177.006,03	38.270,39	0,00	215.276,42
1346	3.3.01.01.029	DESPESAS ADUANEIRAS	1.600,00	0,00	0,00	1.600,00
1347	3.3.01.01.030	SERVIÇOS PRESTADOS POR TERCEIROS	193.609,28	23.866,12	0,00	217.475,40
1350	3.3.01.01.033	MATERIAL DE CONSUMO	111,94	0,00	0,00	111,94
1355	3.3.01.01.038	CONCERTOS E REPAROS	6.950,00	550,00	0,00	7.500,00
1365	3.3.01.01.048	SEGURO DE VIDA EM GRUPO	(8,96)	0,00	8,96	(17,92)
4740	3.3.01.01.053	BONIFICAÇÃO	109.115,45	1.049,66	0,00	110.165,11
1374	3.3.02	DESPESAS ADMINISTRATIVAS	1.955.577,12	259.200,67	1.099,88	2.213.677,91
1375	3.3.02.01	DESPESAS ADMINISTRATIVAS	1.955.577,12	259.200,67	1.099,88	2.213.677,91
1376	3.3.02.01.001	SALÁRIOS E ORDENADOS	148.222,53	15.471,50	0,00	163.694,03
1377	3.3.02.01.002	PRÓ-LABORE	201.666,67	25.000,00	0,00	226.666,67
1378	3.3.02.01.003	PREVIDÊNCIA SOCIAL	46.726,64	4.931,31	0,00	51.657,95
1379	3.3.02.01.004	PREVIDÊNCIA SOCIAL - ADM.	40.333,33	5.000,00	0,00	45.333,33
1380	3.3.02.01.005	FGTS	13.658,53	1.320,49	0,00	14.979,02
1381	3.3.02.01.006	DECIMO TERCEIRO SALARIO	20.134,41	1.934,75	69,98	21.999,18
1382	3.3.02.01.007	FÉRIAS	24.775,72	2.599,79	719,62	26.655,89
1385	3.3.02.01.010	ALIMENTAÇÃO	156.253,13	18.765,87	106,96	174.912,04
1388	3.3.02.01.013	ASSISTÊNCIA MÉDICA E SOCIAL	12.214,05	1.282,00	144,00	13.352,05
1390	3.3.02.01.015	ENERGIA ELÉTRICA	23.298,57	3.842,56	0,00	27.141,13
1391	3.3.02.01.016	AGUA	965,29	0,00	0,00	965,29
1392	3.3.02.01.017	TELEFONE	112,66	0,00	0,00	112,66
1393	3.3.02.01.018	PROPAGANDA	66.347,90	10.205,05	0,00	76.552,95
1395	3.3.02.01.020	VIAGENS E ESTADAS	1.159,20	0,00	0,00	1.159,20
1396	3.3.02.01.021	DESPESAS COM VEÍCULOS	23.257,00	8.571,00	0,00	31.828,00
1397	3.3.02.01.022	QUOTAS DE DEPRECIÇÃO	14.187,60	1.773,45	0,00	15.961,05
1400	3.3.02.01.025	MATERIAL ESCRITÓRIO	48.105,87	5.029,28	0,00	53.135,15

BALANCETE

Código	Classificação	Descrição da conta	Saldo Anterior	Débito	Crédito	Saldo Atual
1404	3.3.02.01.029	DESPESAS POSTAIS	4.837,19	824,91	0,00	5.662,10
1406	3.3.02.01.031	SERVIÇOS PRESTADOS POR TERCEIROS	596.056,31	93.706,81	0,00	689.763,12
1407	3.3.02.01.032	DESPESAS DIVERSAS	34.595,07	71,67	0,00	34.666,74
1408	3.3.02.01.033	PRÊMIOS DE SEGUROS	17.603,79	4.854,76	0,00	22.458,55
1409	3.3.02.01.034	MATERIAL DE CONSUMO	31,50	0,00	0,00	31,50
1410	3.3.02.01.035	COMBUSTÍVEIS E LUBRIFICANTES	4.929,84	0,00	0,00	4.929,84
1411	3.3.02.01.036	MATERIAL DE SEGURANÇA	5.330,60	196,00	0,00	5.526,60
1413	3.3.02.01.038	BENS DE VALORES IRRELEVANTES	6.864,98	0,00	0,00	6.864,98
1414	3.3.02.01.039	CONCERTOS E REPAROS DE MAQS. E EQUIP.	50.095,50	8.010,00	0,00	58.105,50
1416	3.3.02.01.041	INFORMATICA	105.114,74	14.775,01	0,00	119.889,75
1417	3.3.02.01.042	MATERIAL DE LIMPEZA	13.201,71	1.150,78	0,00	14.352,49
1418	3.3.02.01.043	ASSISTÊNCIA CONTÁBIL E FISCAL	61.225,47	6.631,17	0,00	67.856,64
1419	3.3.02.01.044	ASSISTÊNCIA JURÍDICA	131.599,00	15.160,00	0,00	146.759,00
1421	3.3.02.01.046	MENSALIDADE DE ASSOCIAÇÕES	31.019,57	2.568,11	0,00	33.587,68
1424	3.3.02.01.049	SEGURO DE VIDA EM GRUPO	(67,46)	0,00	59,32	(126,78)
1425	3.3.02.01.050	CONCERTOS E REPAROS DE EDIFICAÇÕES	30.443,50	3.453,98	0,00	33.897,48
1426	3.3.02.01.051	DESPESAS COM CARTORIO	8.795,71	810,42	0,00	9.606,13
1430	3.3.02.01.055	SERVICO VIGILANCIA	12.481,00	1.260,00	0,00	13.741,00
1434	3.3.03	DESPESAS FINANCEIRAS	74.526,79	5.147,19	44,01	79.629,97
1435	3.3.03.01	DESPESAS FINANCEIRAS	75.061,52	4.847,19	0,00	79.908,71
1436	3.3.03.01.001	JUROS PASSIVOS	2.628,85	0,01	0,00	2.628,86
1439	3.3.03.01.004	DESPESAS BANCÁRIAS	39.505,48	4.847,18	0,00	44.352,66
1444	3.3.03.01.009	DESPESA C/DESC.TITULOS	32.927,19	0,00	0,00	32.927,19
1450	3.3.03.02	(-) RECEITAS FINANCEIRAS	(534,73)	300,00	44,01	(278,74)
1451	3.3.03.02.001	JUROS RECEBIDOS	(110,17)	0,00	0,00	(110,17)
1452	3.3.03.02.002	DESCONTOS OBTIDOS	(422,67)	300,00	43,93	(166,60)
1453	3.3.03.02.003	JUROS S/APLICAÇÃO	(1,89)	0,00	0,08	(1,97)
1461	3.3.04	DESPESAS TRIBUTARIAS	26.133,46	74,97	0,00	26.208,43
1462	3.3.04.01	DESPESAS TRIBUTÁRIAS	26.133,46	74,97	0,00	26.208,43
1467	3.3.04.01.005	IMPOSTOS E TAXAS	26.133,46	74,97	0,00	26.208,43
2401	3.4	OUTRAS RECEITAS E DESPESAS	697.115,35	84.244,28	0,00	781.359,63
2402	3.4.01	OUTRAS RECEITAS E DESPESAS	697.115,35	84.244,28	0,00	781.359,63
2440	3.4.01.03	DESPESAS NÃO DEDUTÍVEIS	697.115,35	84.244,28	0,00	781.359,63
2447	3.4.01.03.007	OUTRAS DESPESAS NÃO DEDUTÍVEIS	713.104,45	84.244,28	0,00	797.348,73
2448	3.4.01.03.008	DESPESAS DE EXERCÍCIOS ANTERIORES	(15.989,10)	0,00	0,00	(15.989,10)

RESUMO DO BALANCETE

ATIVO	83.715.392,13D	4.148.791,37	4.307.628,95	83.556.554,55D
PASSIVO	85.707.336,91C	1.744.811,30	1.639.138,07	85.601.663,68C
RESULTADO	1.991.944,78D	2.098.932,65	2.045.768,30	2.045.109,13D
CONTAS DEVEDORAS	1.991.944,78C	5.893.602,67	5.946.767,02	2.045.109,13C
CONTAS CREDORAS	1.991.944,78D	2.098.932,65	2.045.768,30	2.045.109,13D
RESULTADO DO MES	0,00	0,00	-53.164,35	53.164,35D
RESULTADO DO EXERCÍCIO	1.991.944,78D	0,00	-2.045.109,13	2.045.109,13D

SÍLVANA TERESINHA JUNKES MANNES
SÓCIA ADMINISTRADORA
CPF: 489.596.429-91

NOELI JUSSARA MEURER
Reg. no CRC - SC sob o No. 035245/O-4
CPF: 056.873.399-14

NOELI JUSSARA MEURER:05687339914
339914

Assinado digitalmente por NOELI JUSSARA MEURER:05687339914
ND: C=BR, O=ICP-Brasil, OU=82739061000130, OU=Secretaria da Receita Federal do Brasil - RFB, OU=RFB e-CPF A1, OU=(EM BRANCO), OU=presencial, CN=NOELI JUSSARA MEURER:05687339914
Razão: Eu sou o autor deste documento
Localização:
Data: 2022.11.11 14:21:28-0300
Foxit PDF Reader Versão: 12.0.0

Evento 143

Evento:

CONFIRMADA_A_INTIMACAO_ELETRONICA___REFER___AOS_EVENTOS___135_E_137

Data:

27/02/2023 23:59:59

Usuário:

SECJE - SISTEMA DE PROCESSO ELETRÔNICO -

Processo:

0801136-87.2014.8.24.0026/SC

Sequência Evento:

143

Evento 144

Evento:

DECORRIDO_PRAZO___REFER___AOS_EVENTOS___129_E_131

Data:

28/02/2023 01:11:00

Usuário:

SECFP - SISTEMA DE FECHAMENTO DE PRAZOS - ADMINISTRADOR DO SISTEMA

Processo:

0801136-87.2014.8.24.0026/SC

Sequência Evento:

144

Evento 145

Evento:

PETICAO___REFER___AO_EVENTO___138

Data:

02/03/2023 15:33:44

Usuário:

MPSC - MINISTÉRIO PÚBLICO DE SANTA CATARINA - PROCURADOR

Processo:

0801136-87.2014.8.24.0026/SC

Sequência Evento:

145

Recuperação Judicial

Autos EPROC n. 0801136-87.2014.8.24.0026

SIG n. 08.2017.00105757-8

Excelentíssimo Juiz

Trata-se de processo para acompanhamento dos relatórios mensais do administrador judicial em relação à recuperação judicial do grupo **Mannes**, formado pelas empresas **Mannes LTDA. e BM Empreendimentos e Participações S/A.**

No evento 114, foi apresentado relatório relativo às atividades do devedor de maio de 2022.

Vieram os autos conclusos ao Ministério Público.

É o relatório do essencial.

O Ministério Público está ciente do relatório apresentado e se manifesta pela intimação da recuperanda para que se manifeste a despeito do relatório apresentado.

Guaramirim, 02 de março de 2023.

[assinado digitalmente]
ANA PAULA DESTRI PAVAN
Promotora de Justiça

Evento 146

Evento:

DECORRIDO_PRAZO___REFER___AOS_EVENTOS___135_E_137

Data:

15/03/2023 01:12:47

Usuário:

SECFP - SISTEMA DE FECHAMENTO DE PRAZOS - ADMINISTRADOR DO SISTEMA

Processo:

0801136-87.2014.8.24.0026/SC

Sequência Evento:

146

Evento 147

Evento:

EXPEDIDA_CERTIFICADA_A_INTIMACAO_ELETRONICA

Data:

10/05/2023 15:02:37

Usuário:

TONYROSARIO - TONY ALEXANDRE ROSÁRIO - CHEFE DE CARTÓRIO

Processo:

0801136-87.2014.8.24.0026/SC

Sequência Evento:

147

Requerido:

BM EMPREENDIMENTOS E PARTICIPACOES EIRELI

Prazo:

5 Dias

Status:

FECHADO

Data Inicial:

23/05/2023 00:00:00

Data Final:

29/05/2023 23:59:59

Procurador Citado/Intimado:

PAULO LUIZ DA SILVA MATTOS, AUGUSTO MARTINIANO CARDOZO NETO

Evento 148

Evento:

EXPEDIDA_CERTIFICADA_A_INTIMACAO_ELETRONICA

Data:

10/05/2023 15:02:37

Usuário:

TONYROSARIO - TONY ALEXANDRE ROSÁRIO - CHEFE DE CARTÓRIO

Processo:

0801136-87.2014.8.24.0026/SC

Sequência Evento:

148

Requerido:

MANNES LTDA

Prazo:

5 Dias

Status:

FECHADO

Data Inicial:

23/05/2023 00:00:00

Data Final:

29/05/2023 23:59:59

Procurador Citado/Intimado:

PAULO LUIZ DA SILVA MATTOS, AUGUSTO MARTINIANO CARDOZO NETO

Evento 149

Evento:

CONFIRMADA_A_INTIMACAO_ELETRONICA___REFER___AOS_EVENTOS___147_E_148

Data:

20/05/2023 23:59:59

Usuário:

SECJE - SISTEMA DE PROCESSO ELETRÔNICO -

Processo:

0801136-87.2014.8.24.0026/SC

Sequência Evento:

149

Evento 150

Evento:

DECORRIDO_PRAZO___REFER___AOS_EVENTOS___147_E_148

Data:

30/05/2023 01:21:54

Usuário:

SECFP - SISTEMA DE FECHAMENTO DE PRAZOS - ADMINISTRADOR DO SISTEMA

Processo:

0801136-87.2014.8.24.0026/SC

Sequência Evento:

150

Evento 151

Evento:

PETICAO

Data:

05/06/2023 09:57:04

Usuário:

SC009022 - GILSON AMILTON SGROTT - ADVOGADO

Processo:

0801136-87.2014.8.24.0026/SC

Sequência Evento:

151



OAB/SC 9022

Centro Empresarial João Dionísio Vechi
Rua Felipe Schmidt, 31 - 3º Andar/Sala 302 - Centro
CEP 88.350-075 - Brusque/SC - Fone/FAX: 47 3044-7005
gsgrott@terra.com.br - www.gilsonsgrott.com.br

RELATÓRIO DO ADMINISTRADOR JUDICIAL

RELATIVO AS ATIVIDADES DO DEVEDOR - OUTUBRO DE 2022





Gilson A. Sgrott
ADVOGADO

OAB/SC 9022

Centro Empresarial João Dionísio Vechi
Rua Felipe Schmidt, 31 - 3º Andar/Sala 302 - Centro
CEP 88.350-075 - Brusque/SC - Fone/FAX: 47 3044-7005
esgrott@terra.com.br - www.gilsonsgrott.com.br

1. DA EMPRESA

O grupo Mannes, é formado pelas empresas Mannes Ltda e BM empreendimento e participações S/A, é uma empresa de característica familiar com mais de 30 anos.

A atividade encontra-se concentrada na Rod. BR-280, km 58,5, 89270 000 Guarimir, Santa Catarina, Brasil.

Tem como principal atividade a produção de colchões e estofados, sendo que após a venda UPI-colchões, em abril de 2019, a atividade ficou restrita a produção de estofados.

O quadro de Credores Concursais da Mannes LTDA é composto por 1249 credores divididos em 3 (três) classes, cujos créditos totalizam R\$ 77.808.605,77, distribuídos da seguinte forma:

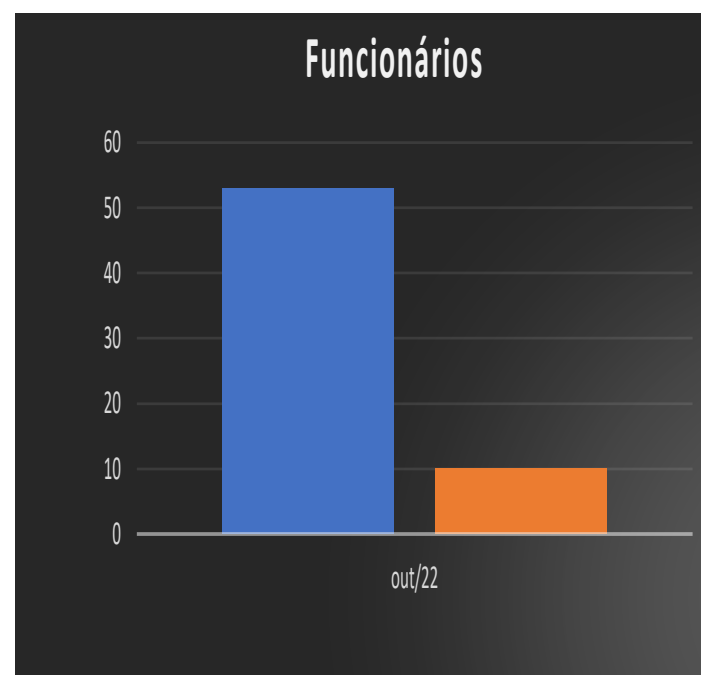
Nº	CLASSE	VALOR
775	CLASSE I - CREDITORES TRABALHISTAS	4.233.560,14
3	CLASSE II - CREDITORES GARANTIA REAL	9.440.563,78
471	CLASSE III - QUIROGRAFÁRIOS	64.134.481,85
	TOTAIS	

Diante desse quadro não restou outra saída para a empresa a não ser ingressar com o pedido de recuperação judicial em juiz para buscar seu soerguimento e conseguir cumprir com sua função social.

2. Do Setor de Pessoal

A fim de atender ao princípio *manutenção do emprego dos trabalhadores*, está sendo fiscalizado o Setor de RH, para conhecimento da atual situação dos funcionários da Recuperanda.

No mês em análise, constatou-se o seguinte número de funcionários:





OAB/SC 9022

Centro Empresarial João Dionísio Vechi
Rua Felipe Schmidt, 31 - 3º Andar/Sala 302 - Centro
CEP 88.350-075 - Brusque/SC - Fone/FAX: 47 3044-7005
esgrott@terra.com.br - www.gilsonsgrott.com.br

Quanto aos salários, temos os seguintes pagamentos, estando devidamente QUITADOS, sendo:

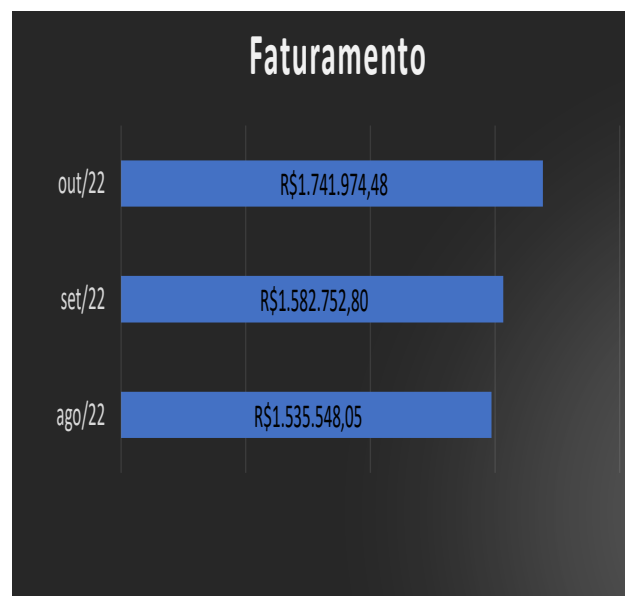


4. Da Atividade

Objetivando verificar se a empresa também atende ao princípio da *manutenção da fonte produtora* - verificou-se o setor de produção/serviço da Recuperanda.

Na análise realizada juntamente com o perito técnico e equipe, constatou-se que a Recuperanda se encontra em TOTAL FUNCIONAMENTO na área de produção de estofados.

Comprovando-se a continuidade da atividade, apresenta-se o seguinte faturamento¹:



¹ Relatório elaborada com base nos Balanços informados até a presente data.



OAB/SC 9022
Centro Empresarial João Dionísio Vechi
Rua Felipe Schmidt, 31 - 3º Andar/Sala 302 - Centro
CEP 88.350-075 - Brusque/SC - Fone/FAX: 47 3044-7005
gsgrott@terra.com.br - www.gilsonsgrott.com.br

5. Dos Tributos e Contribuições

Informa que assim se apresenta as obrigações tributárias atualmente:

- FGTS - Quitado
- INSS retido - Quitado
- INSS - Não quitado
- IR - Quitado
- ICMS - Não quitado
- PIS - Não quitado
- COFINS - Não quitado

6. ANÁLISE CONTÁBIL SOBRE O BALANÇO DO MÊS DE OUTUBRO/2022

No balancete entregue pela empresa, referente ao mês, apresenta um prejuízo de R\$ 2.143.474,53. A diferença entre o resultado operacional e o resultado da empresa, é dividido em parte às despesas financeiras que acumuladamente no ano, totalizam o valor de R\$ 84.829,48. O Passivo está a Descoberto (que significa, contabilmente falando, que se a empresa vendesse todo o seu patrimônio, ainda assim ficaria devendo tal valor) no valor total de R\$ 114.415.270,82. A empresa tem um ATIVO CIRCULANTE (que é uma referência aos bens e direitos que podem ser convertidos em dinheiro em curto prazo. Os ativos que podem ser considerados como circulantes incluem: dinheiro em caixa, conta movimento em banco, aplicações financeiras, contas a receber, estoques, despesas antecipadas, numerário em caixa, depósito bancário, mercadorias, matérias-primas e títulos) no valor de R\$ 23.155.033,23 e um ATIVO TOTAL (O Ativo Total compreende os bens e direitos da companhia, expressos em moeda local) de R\$ 83.489.705,02.

Silvio Giancesini
CPF: 528.302.849-68
CRC/SC: 013782-0-9
CRA/SC: 25797



OAB/SC 9022

Centro Empresarial João Dionísio Vechi
Rua Felipe Schmidt, 31 - 3º Andar/Sala 302 - Centro
CEP 88.350-075 - Brusque/SC - Fone/FAX: 47 3044-7005
gsgrott@terra.com.br - www.gilsonsgrott.com.br

7. FORMAS DE COMUNICAÇÃO COM O PROCESSO E O

ADMINISTRADOR JUDICIAL

Visando a transparência e auxiliar os credores o site do administrador judicial possui documentos que podem ser usados como modelo para pedidos de habilitação/impugnação, bem como possui canal onde o interessado pode encaminhar a sua dúvida através do site.

Bem como, poderão está encaminhando os documentos para participarem da assembleia geral de credores.

Este administrador Judicial possui os seguintes acessos de comunicação virtual para outros esclarecimentos necessários:

- www.gilsonsgrott.com.br
- gsgrott@terra.com.br
- gabriel-edu@hotmail.com
- [@admjudicialgilsonsgrott](https://www.instagram.com/admjudicialgilsonsgrott)
- (47) 3044-7005 (Dr. Gilson ou Dr. Gabriel)

8. DO CUMPRIMENTO DO PLANO

A empresa Recuperanda teve aprovado o plano no ano de 2014, que constituía em pagamentos periódicos aos credores, porém foi modificado por planos alternativos analisados e aprovados no ano 2016 e no ano 2018.

Sua principal alteração ocorreu no ano de 2018 no qual previu a criação da UPI-colchões, alienada mediante ato público em abril de 2019 e restando assim a forma de pagamento aos credores:

Credores concursal:

Forma: na forma do artigo 83, principiando pelos trabalhistas

Origem dos valores: R\$2.000.000,00 (mais juros e correção) já depositados pela Recuperanda, a serem acrescidos do resultado da venda dos bens imóveis não operacionais.

Momento: após a venda dos bens operacionais.

Credores extraconcursal:



OAB/SC 9022
Centro Empresarial João Dionísio Vechi
Rua Felipe Schmidt, 31 - 3º Andar/Sala 302 - Centro
CEP 88.350-075 - Brusque/SC - Fone/FAX: 47 3044-7005
gsgrott@terra.com.br - www.gilsonsgrott.com.br

Forma: na forma do artigo 83, principiando pelos
trabalhistas

Origem dos valores: Saldo decorrente da venda da UPI-
Colchões

Momento: aguardando decisão judicial para liberação.

DO PEDIDO

Ante o exposto, vem com o devido acato perante

V.Exa. requerer:

a) o recebimento do relatório de atividades do
Devedor, do mês de **Outubro/2022;**

b) seja, após a devida análise julgado bom e
aprovado.

Nestes Termos,

É o Relatório.

Guaramirim, 26 de novembro de 2022.

GILSON AMILTON SGROTT
ADVOGADO - OAB/SC. 9022
Administrador Judicial

Rol de Documentos em Anexo.

Anexo I - Balanço

BALANCETE

Código	Classificação	Descrição da conta	Saldo Anterior	Débito	Crédito	Saldo Atual
1	1	ATIVO	83.462.521,91	4.797.727,94	4.770.544,83	83.489.705,02
2	1.1	ATIVO CIRCULANTE	22.962.294,56	4.797.727,94	4.604.989,27	23.155.033,23
3	1.1.01	DISPONIVEL	438.987,32	2.744.898,45	2.561.107,10	622.778,67
4	1.1.01.01	CAIXAS	5.539,21	541,00	2.070,15	4.010,06
34	1.1.01.02	BANCOS CONTA MOVIMENTO	433.220,47	2.680.790,23	2.495.388,88	618.621,82
86	1.1.01.04	BANCOS CONTA APLICAÇÕES	227,64	63.567,22	63.648,07	146,79
140	1.1.02	REALIZÁVEL NO EXERCÍCIO	11.011.910,47	1.978.634,33	1.983.925,22	11.006.619,58
141	1.1.02.01	CLIENTES	16.341.065,56	1.820.137,47	1.819.708,85	16.341.494,18
155	1.1.02.02	(-) TÍTULOS DESCONTADOS	(5.374.801,71)	0,00	0,00	(5.374.801,71)
185	1.1.02.03	OUTROS REALIZÁVEIS	45.238,97	840,00	6.559,50	39.519,47
208	1.1.02.04	IMPOSTOS A RECUPERAR	407,65	157.656,86	157.656,87	407,64
280	1.1.04	ESTOQUES	1.473.028,42	74.195,16	59.956,95	1.487.266,63
281	1.1.04.01	ESTOQUES - MATRIZ	1.473.028,42	74.195,16	59.956,95	1.487.266,63
4770	1.1.07	SALDOS ANTERIORES - 30/04/2019	10.038.368,35	0,00	0,00	10.038.368,35
4771	1.1.07.01	SALDOS ANTERIORES - 30/04/2019	10.038.368,35	0,00	0,00	10.038.368,35
350	1.2	ATIVO NÃO CIRCULANTE	60.500.227,35	0,00	165.555,56	60.334.671,79
351	1.2.01	REALIZAVEL A LONGO PRAZO	25.318.288,47	0,00	0,00	25.318.288,47
4827	1.2.01.06	SALDO ANTERIOR - 30/04/2019	25.318.288,47	0,00	0,00	25.318.288,47
416	1.2.03	INVESTIMENTOS	3.104,74	0,00	0,00	3.104,74
417	1.2.03.01	INVESTIMENTOS	3.104,74	0,00	0,00	3.104,74
435	1.2.04	ATIVO IMOBILIZADO	35.093.175,15	0,00	163.782,11	34.929.393,04
445	1.2.04.02	IMÓVEIS	42.449.201,28	0,00	0,00	42.449.201,28
460	1.2.04.03	VEÍCULOS	3.294.657,18	0,00	0,00	3.294.657,18
470	1.2.04.04	OUTRAS IMOBILIZAÇÕES	13.715.402,13	0,00	0,00	13.715.402,13
510	1.2.04.15	(-) DEPRECIAÇÕES ACUMULADAS	(24.366.085,44)	0,00	163.782,11	(24.529.867,55)
581	1.2.05	INTANGÍVEIS	85.658,99	0,00	1.773,45	83.885,54
582	1.2.05.01	BENS INTANGÍVEIS	1.764.405,90	0,00	0,00	1.764.405,90
590	1.2.05.02	AMORTIZAÇÃO	(1.678.746,91)	0,00	1.773,45	(1.680.520,36)
600	2	PASSIVO	85.472.680,76	1.909.736,77	2.070.235,56	85.633.179,55
601	2.1	PASSIVO CIRCULANTE	79.813.984,63	1.909.736,77	2.070.235,56	79.974.483,42
602	2.1.01	OBRIGAÇÕES A CURTO PRAZO	79.813.984,63	1.909.736,77	2.070.235,56	79.974.483,42
603	2.1.01.01	OBRIGAÇÕES OPERACIONAIS	1.046.058,74	1.070.338,63	1.256.814,83	1.232.534,94
615	2.1.01.02	OBRIGAÇÕES SOCIAIS E TRABALHISTAS	4.364.022,99	169.555,77	247.686,11	4.442.153,33
632	2.1.01.03	OBRIGAÇÕES TRIBUTÁRIAS	4.443.615,16	237.452,74	309.524,71	4.515.687,13
670	2.1.01.05	CONTAS A PAGAR	5.341.756,99	127.143,21	179.046,92	5.393.660,70
695	2.1.01.06	EMPRÉSTIMOS BANCÁRIOS	9.208,61	2.664,72	33,75	6.577,64
950	2.1.01.09	RECEITAS DIFERIDAS	(81.453,47)	0,00	77.129,24	(4.324,23)
4839	2.1.01.10	SALDO ANTERIOR - 30/04/2019	64.690.775,61	302.581,70	0,00	64.388.193,91
775	2.2	PASSIVO NÃO CIRCULANTE	120.073.966,95	0,00	0,00	120.073.966,95
876	2.2.03	CREDORES RECUPERAÇÃO JUDICIAL	(19.657,02)	0,00	0,00	(19.657,02)
4674	2.2.03.03	TRABALHISTAS	(19.657,02)	0,00	0,00	(19.657,02)
4918	2.2.05	SALDO ANTERIOR - 30/04/2019	120.093.623,97	0,00	0,00	120.093.623,97
4872	2.2.05.01	SALDO ANTERIOR - 30/04/2019	120.093.623,97	0,00	0,00	120.093.623,97
900	2.5	PATRIMÔNIO LÍQUIDO	(114.415.270,82)	0,00	0,00	(114.415.270,82)
901	2.5.01	CAPITAL SOCIAL	5.956.217,00	0,00	0,00	5.956.217,00
902	2.5.01.01	CAPITAL SOCIAL	5.956.217,00	0,00	0,00	5.956.217,00
2779	2.5.07	PREJUÍZOS ACUMULADOS	(116.438.252,18)	0,00	0,00	(116.438.252,18)
2780	2.5.07.01	PREJUÍZOS ACUMULADOS	(116.438.252,18)	0,00	0,00	(116.438.252,18)
940	2.5.09	AJUSTE DE AVALIAÇÃO PATRIMONIAL	13.473.799,95	0,00	0,00	13.473.799,95
5021	2.5.09.01	AJUSTE AVALIAÇÃO PATRIMONIAL	13.473.799,95	0,00	0,00	13.473.799,95
2783	2.5.8	AJUSTES DE EXERCÍCIOS ANTERIORES	(17.407.035,59)	0,00	0,00	(17.407.035,59)
2784	2.5.80.1	AJUSTES DE EXERCÍCIOS ANTERIORES	(17.407.035,59)	0,00	0,00	(17.407.035,59)
1000	3	RESULTADO	2.010.158,85	2.145.106,17	2.011.790,49	2.143.474,53
1001	3.1	RECEITAS	(12.434.493,93)	342.778,68	1.743.910,25	(13.835.625,50)
1002	3.1.01	RECEITAS OPERACIONAIS	(15.054.655,69)	42.697,52	1.741.974,48	(16.753.932,65)
1003	3.1.01.01	RECEITA BRUTA	(15.054.655,69)	42.697,52	1.741.974,48	(16.753.932,65)
1060	3.1.02	(-) DEDUÇÕES DA RECEITA BRUTA	2.620.161,76	300.081,16	1.935,77	2.918.307,15
1061	3.1.02.01	DEVOLUÇÕES E ABATIMENTOS	344.188,92	29.527,77	1.028,91	372.687,78
1080	3.1.02.02	IMPOSTOS S/VENDAS E SERVIÇOS	2.275.972,84	270.553,39	906,86	2.545.619,37
1121	3.2	CUSTOS	8.366.308,13	1.184.303,81	254.098,03	9.296.513,91
1122	3.2.01	CUSTOS IND./COM./SERVIÇOS	8.366.308,13	1.184.303,81	254.098,03	9.296.513,91
1123	3.2.01.01	CUSTO DOS PRODUTOS VENDIDOS	5.979.082,54	936.400,08	245.103,34	6.670.379,28
1160	3.2.01.02	DESPESAS DIVERSAS DE PRODUÇÃO	612.188,41	74.045,74	0,00	686.234,15
1195	3.2.01.03	CUSTO PESSOAL PRODUÇÃO	1.775.037,18	173.857,99	8.994,69	1.939.900,48
1315	3.3	DESPESAS OPERACIONAIS	5.275.839,98	538.658,80	7.739,16	5.806.759,62
1316	3.3.01	DESPESAS COM VENDAS	3.012.395,16	327.931,93	796,19	3.339.530,90
1317	3.3.01.01	DESPESAS COM VENDAS	3.012.395,16	327.931,93	796,19	3.339.530,90
1374	3.3.02	DESPESAS ADMINISTRATIVAS	2.157.706,39	205.781,10	5.594,86	2.357.892,63
1375	3.3.02.01	DESPESAS ADMINISTRATIVAS	2.157.706,39	205.781,10	5.594,86	2.357.892,63
1434	3.3.03	DESPESAS FINANCEIRAS	79.604,97	4.945,77	1.348,11	83.202,63
1435	3.3.03.01	DESPESAS FINANCEIRAS	79.883,71	4.945,77	0,00	84.829,48
1450	3.3.03.02	(-) RECEITAS FINANCEIRAS	(278,74)	0,00	1.348,11	(1.626,85)
1461	3.3.04	DESPESAS TRIBUTARIAS	26.133,46	0,00	0,00	26.133,46
1462	3.3.04.01	DESPESAS TRIBUTÁRIAS	26.133,46	0,00	0,00	26.133,46
2401	3.4	OUTRAS RECEITAS E DESPESAS	802.504,67	79.364,88	6.043,05	875.826,50
2402	3.4.01	OUTRAS RECEITAS E DESPESAS	802.504,67	79.364,88	6.043,05	875.826,50

BALANCETE

Código	Classificação	Descrição da conta	Saldo Anterior	Débito	Crédito	Saldo Atual
2440	3.4.01.03	DESPEAS NÃO DEDUTÍVEIS	802.504,67	79.364,88	6.043,05	875.826,50
RESUMO DO BALANCETE						
ATIVO			83.462.521,91D	4.797.727,94	4.770.544,83	83.489.705,02D
PASSIVO			85.472.680,76C	1.909.736,77	2.070.235,56	85.633.179,55C
RESULTADO			2.010.158,85D	2.145.106,17	2.011.790,49	2.143.474,53D
CONTAS DEVEDORAS			2.010.158,85C	6.707.464,71	6.840.780,39	2.143.474,53C
CONTAS CREDORAS			2.010.158,85D	2.145.106,17	2.011.790,49	2.143.474,53D
RESULTADO DO MES			0,00	0,00	-133.315,68	133.315,68D
RESULTADO DO EXERCÍCIO			2.010.158,85D	0,00	-2.143.474,53	2.143.474,53D

SILVANA TERESINHA JUNKES MANNES
SÓCIA ADMINISTRADORA
CPF: 489.596.429-91

NOELI JUSSARA MEURER
Reg. no CRC - SC sob o No. 035245/O-4
CPF: 056.873.399-14

NOELI JUSSARA
MEURER:05687
339914

Assinado digitalmente por NOELI JUSSARA
MEURER:05687339914
DN: C=BR, ou=CP-Brasil, ou=82739061000130,
ou=Secretaria da Receita Federal do Brasil - RFB,
ou=RFB-eCPF-A1, ou=SEM-BRANCO, ou=
presencial_CN=NOELI JUSSARA
MEURER:05687339914
Razão: Eu sou o autor deste documento
Localização:
Data: 2023.03.02 13:18:18-0300'
Foxit PDF Reader Versão: 12.0.0

Evento 152

Evento:

PETICAO

Data:

05/06/2023 09:57:28

Usuário:

SC009022 - GILSON AMILTON SGROTT - ADVOGADO

Processo:

0801136-87.2014.8.24.0026/SC

Sequência Evento:

152



OAB/SC 9022

Centro Empresarial João Dionísio Vechi
Rua Felipe Schmidt, 31 - 3º Andar/Sala 302 - Centro
CEP 88.350-075 - Brusque/SC - Fone/FAX: 47 3044-7005
gsgrott@terra.com.br - www.gilsonsgrott.com.br

RELATÓRIO DO ADMINISTRADOR JUDICIAL

RELATIVO AS ATIVIDADES DO DEVEDOR - NOVEMBRO DE

2022



OAB/SC 9022
Gilson A. Sgrott

ADMINISTRAÇÃO JUDICIAL





Gilson A. Sgrott
ADVOGADO

OAB/SC 9022

Centro Empresarial João Dionísio Vechi
Rua Felipe Schmidt, 31 - 3º Andar/Sala 302 - Centro
CEP 88.350-075 - Brusque/SC - Fone/FAX: 47 3044-7005
esgrott@terra.com.br - www.gilsonsgrott.com.br

1. DA EMPRESA

O grupo Mannes, é formado pelas empresas Mannes Ltda e BM empreendimento e participações S/A, é uma empresa de característica familiar com mais de 30 anos.

A atividade encontra-se concentrada na Rod. BR-280, km 58,5, 89270 000 Guarimir, Santa Catarina, Brasil.

Tem como principal atividade a produção de colchões e estofados, sendo que após a venda UPI-colchões, em abril de 2019, a atividade ficou restrita a produção de estofados.

O quadro de Credores Concursais da Mannes LTDA é composto por 1249 credores divididos em 3 (três) classes, cujos créditos totalizam R\$ 77.808.605,77, distribuídos da seguinte forma:

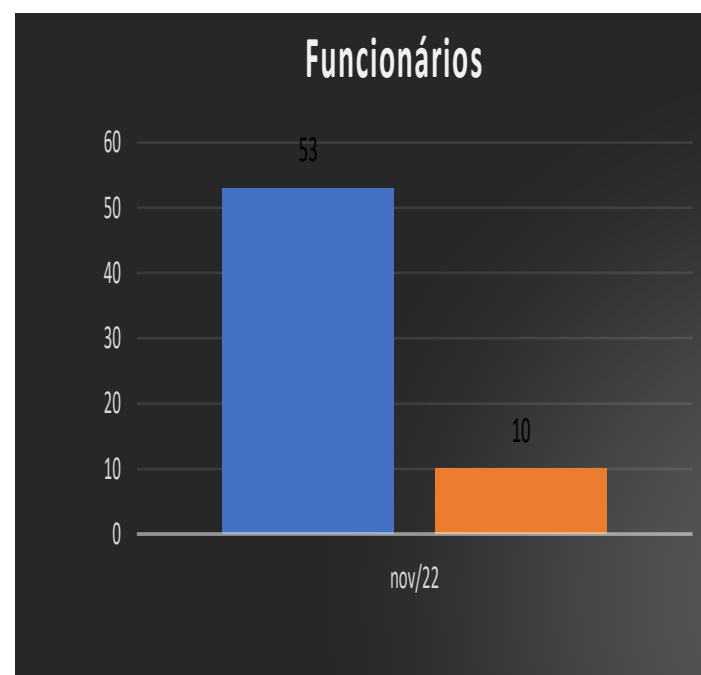
Nº	CLASSE	VALOR
775	CLASSE I - CREDITORES TRABALHISTAS	4.233.560,14
3	CLASSE II - CREDITORES GARANTIA REAL	9.440.563,78
471	CLASSE III - QUIROGRAFÁRIOS	64.134.481,85
	TOTAIS	

Diante desse quadro não restou outra saída para a empresa a não ser ingressar com o pedido de recuperação judicial em juiz para buscar seu soerguimento e conseguir cumprir com sua função social.

2. Do Setor de Pessoal

A fim de atender ao princípio *manutenção do emprego dos trabalhadores*, está sendo fiscalizado o Setor de RH, para conhecimento da atual situação dos funcionários da Recuperanda.

No mês em análise, constatou-se o seguinte número de funcionários:

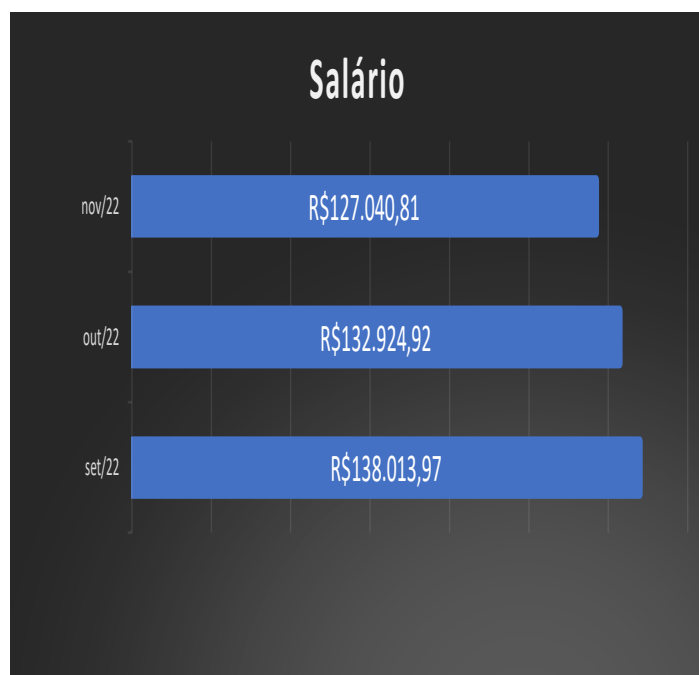




OAB/SC 9022

Centro Empresarial João Dionísio Vechi
Rua Felipe Schmidt, 31 - 3º Andar/Sala 302 - Centro
CEP 88.350-075 - Brusque/SC - Fone/FAX: 47 3044-7005
esgrott@terra.com.br - www.gilsonsgrott.com.br

Quanto aos salários, temos os seguintes pagamentos, estando devidamente QUITADOS, sendo:

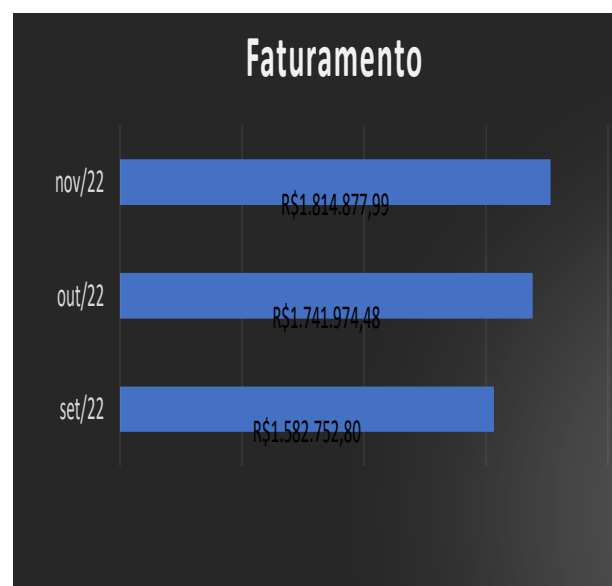


4. Da Atividade

Objetivando verificar se a empresa também atende ao princípio da *manutenção da fonte produtora* - verificou-se o setor de produção/serviço da Recuperanda.

Na análise realizada juntamente com o perito técnico e equipe, constatou-se que a Recuperanda se encontra em TOTAL FUNCIONAMENTO na área de produção de estofados.

Comprovando-se a continuidade da atividade, apresenta-se o seguinte faturamento¹:



¹ Relatório elaborada com base nos Balanços informados até a presente data.



OAB/SC 9022
Centro Empresarial João Dionísio Vechi
Rua Felipe Schmidt, 31 - 3º Andar/Sala 302 - Centro
CEP 88.350-075 - Brusque/SC - Fone/FAX: 47 3044-7005
esgrott@terra.com.br - www.gilsonsgrott.com.br

5. Dos Tributos e Contribuições

Informa que assim se apresenta as obrigações tributárias atualmente:

- FGTS - Quitado
- INSS retido - Quitado
- INSS - Não quitado
- IR - Quitado
- ICMS - Não quitado
- PIS - Não quitado
- COFINS - Não quitado

6. ANÁLISE CONTÁBIL SOBRE O BALANÇO DO MÊS DE NOVEMBRO/2022

No balancete entregue pela empresa, referente ao mês, apresenta um prejuízo de R\$ 1.828.535,75. A diferença entre o resultado operacional e o resultado da empresa, é dividido em parte às despesas financeiras que acumuladamente no ano, totalizam o valor de R\$ 89.198,51. O Passivo está a Descoberto (que significa, contabilmente falando, que se a empresa vendesse todo o seu patrimônio, ainda assim ficaria devendo tal valor) no valor total de R\$ 114.415.270,82. A empresa tem um ATIVO CIRCULANTE (que é uma referência aos bens e direitos que podem ser convertidos em dinheiro em curto prazo. Os ativos que podem ser considerados como circulantes incluem: dinheiro em caixa, conta movimento em banco, aplicações financeiras, contas a receber, estoques, despesas antecipadas, numerário em caixa, depósito bancário, mercadorias, matérias-primas e títulos) no valor de R\$ 24.167.634,15 e um ATIVO TOTAL (O Ativo Total compreende os bens e direitos da companhia, expressos em moeda local) de R\$ 84.336.750,38.

Silvio Ganesini
CPF: 528.302.849-68
CRC/SC: 013782-0-9
CRA/SC: 25797



OAB/SC 9022

Centro Empresarial João Dionísio Vechi
Rua Felipe Schmidt, 31 - 3º Andar/Sala 302 - Centro
CEP 88.350-075 - Brusque/SC - Fone/FAX: 47 3044-7005
gsgrott@terra.com.br - www.gilsonsgrott.com.br

7. FORMAS DE COMUNICAÇÃO COM O PROCESSO E O

ADMINISTRADOR JUDICIAL

Visando a transparência e auxiliar os credores o site do administrador judicial possui documentos que podem ser usados como modelo para pedidos de habilitação/impugnação, bem como possui canal onde o interessado pode encaminhar a sua dúvida através do site.

Bem como, poderão está encaminhando os documentos para participarem da assembleia geral de credores.

Este administrador Judicial possui os seguintes acessos de comunicação virtual para outros esclarecimentos necessários:

- www.gilsonsgrott.com.br
- gsgrott@terra.com.br
- gabriel-edu@hotmail.com
- [@admjudicialgilsonsgrott](https://www.instagram.com/admjudicialgilsonsgrott)
- (47) 3044-7005 (Dr. Gilson ou Dr. Gabriel)

8. DO CUMPRIMENTO DO PLANO

A empresa Recuperanda teve aprovado o plano no ano de 2014, que constituía em pagamentos periódicos aos credores, porém foi modificado por planos alternativos analisados e aprovados no ano 2016 e no ano 2018.

Sua principal alteração ocorreu no ano de 2018 no qual previu a criação da UPI-colchões, alienada mediante ato público em abril de 2019 e restando assim a forma de pagamento aos credores:

Credores concursal:

Forma: na forma do artigo 83, principiando pelos trabalhistas

Origem dos valores: R\$2.000.000,00 (mais juros e correção) já depositados pela Recuperanda, a serem acrescidos do resultado da venda dos bens imóveis não operacionais.

Momento: após a venda dos bens operacionais.

Credores extraconcursal:



OAB/SC 9022
Centro Empresarial João Dionísio Vechi
Rua Felipe Schmidt, 31 - 3º Andar/Sala 302 - Centro
CEP 88.350-075 - Brusque/SC - Fone/FAX: 47 3044-7005
gsgrott@terra.com.br - www.gilsonsgrott.com.br

Forma: na forma do artigo 83, principiando pelos
trabalhistas

Origem dos valores: Saldo decorrente da venda da UPI-
Colchões

Momento: aguardando decisão judicial para liberação.

DO PEDIDO

Ante o exposto, vem com o devido acato perante

V.Exa. requerer:

a) o recebimento do relatório de atividades do
Devedor, do mês de **Novembro/2022**;

b) seja, após a devida análise julgado bom e
aprovado.

Nestes Termos,

É o Relatório.

Guaramirim, 26 de dezembro de 2022.

GILSON AMILTON SGROTT

ADVOGADO - OAB/SC. 9022

Administrador Judicial

Rol de Documentos em Anexo.

Anexo I - Balanço

BALANCETE

Código	Classificação	Descrição da conta	Saldo Anterior	Débito	Crédito	Saldo Atual
1	1	ATIVO	83.521.310,02	5.484.575,79	4.669.135,43	84.336.750,38
2	1.1	ATIVO CIRCULANTE	23.186.638,23	5.484.575,79	4.503.579,87	24.167.634,15
3	1.1.01	DISPONIVEL	622.798,67	2.899.426,46	2.737.856,85	784.368,28
4	1.1.01.01	CAIXAS	4.030,06	512,50	1.577,60	2.964,96
34	1.1.01.02	BANCOS CONTA MOVIMENTO	618.621,82	2.839.245,18	2.676.742,66	781.124,34
86	1.1.01.04	BANCOS CONTA APLICAÇÕES	146,79	59.668,78	59.536,59	278,98
140	1.1.02	REALIZÁVEL NO EXERCÍCIO	11.038.204,58	2.288.118,05	1.765.723,02	11.560.599,61
141	1.1.02.01	CLIENTES	16.340.494,18	2.091.125,50	1.622.491,72	16.809.127,96
155	1.1.02.02	(-) TÍTULOS DESCONTADOS	(5.374.801,71)	0,00	0,00	(5.374.801,71)
185	1.1.02.03	OUTROS REALIZÁVEIS	72.104,47	54.101,26	340,00	125.865,73
208	1.1.02.04	IMPOSTOS A RECUPERAR	407,64	142.891,29	142.891,30	407,63
280	1.1.04	ESTOQUES	1.487.266,63	297.031,28	0,00	1.784.297,91
281	1.1.04.01	ESTOQUES - MATRIZ	1.487.266,63	297.031,28	0,00	1.784.297,91
4770	1.1.07	SALDOS ANTERIORES - 30/04/2019	10.038.368,35	0,00	0,00	10.038.368,35
4771	1.1.07.01	SALDOS ANTERIORES - 30/04/2019	10.038.368,35	0,00	0,00	10.038.368,35
350	1.2	ATIVO NÃO CIRCULANTE	60.334.671,79	0,00	165.555,56	60.169.116,23
351	1.2.01	REALIZAVEL A LONGO PRAZO	25.318.288,47	0,00	0,00	25.318.288,47
4827	1.2.01.06	SALDO ANTERIOR - 30/04/2019	25.318.288,47	0,00	0,00	25.318.288,47
416	1.2.03	INVESTIMENTOS	3.104,74	0,00	0,00	3.104,74
417	1.2.03.01	INVESTIMENTOS	3.104,74	0,00	0,00	3.104,74
435	1.2.04	ATIVO IMOBILIZADO	34.929.393,04	0,00	163.782,11	34.765.610,93
445	1.2.04.02	IMÓVEIS	42.449.201,28	0,00	0,00	42.449.201,28
460	1.2.04.03	VEÍCULOS	3.294.657,18	0,00	0,00	3.294.657,18
470	1.2.04.04	OUTRAS IMOBILIZAÇÕES	13.715.402,13	0,00	0,00	13.715.402,13
510	1.2.04.15	(-) DEPRECIAÇÕES ACUMULADAS	(24.529.867,55)	0,00	163.782,11	(24.693.649,66)
581	1.2.05	INTANGÍVEIS	83.885,54	0,00	1.773,45	82.112,09
582	1.2.05.01	BENS INTANGÍVEIS	1.764.405,90	0,00	0,00	1.764.405,90
590	1.2.05.02	AMORTIZAÇÃO	(1.680.520,36)	0,00	1.773,45	(1.682.293,81)
600	2	PASSIVO	85.584.088,40	1.445.723,87	2.026.921,60	86.165.286,13
601	2.1	PASSIVO CIRCULANTE	79.925.392,27	1.445.723,87	2.026.921,60	80.506.590,00
602	2.1.01	OBRIGAÇÕES A CURTO PRAZO	79.925.392,27	1.445.723,87	2.026.921,60	80.506.590,00
603	2.1.01.01	OBRIGAÇÕES OPERACIONAIS	1.183.293,85	919.039,84	987.371,09	1.251.625,10
615	2.1.01.02	OBRIGAÇÕES SOCIAIS E TRABALHISTAS	4.442.303,27	352.790,80	294.358,78	4.383.871,25
632	2.1.01.03	OBRIGAÇÕES TRIBUTÁRIAS	4.515.687,13	162.735,82	324.444,78	4.677.396,09
670	2.1.01.05	CONTAS A PAGAR	5.393.660,70	4.579,77	420.746,95	5.809.827,88
695	2.1.01.06	EMPRÉSTIMOS BANCÁRIOS	6.577,64	6.577,64	0,00	0,00
950	2.1.01.09	RECEITAS DIFERIDAS	(4.324,23)	0,00	0,00	(4.324,23)
4839	2.1.01.10	SALDO ANTERIOR - 30/04/2019	64.388.193,91	0,00	0,00	64.388.193,91
775	2.2	PASSIVO NÃO CIRCULANTE	120.073.966,95	0,00	0,00	120.073.966,95
876	2.2.03	CREDORES RECUPERAÇÃO JUDICIAL	(19.657,02)	0,00	0,00	(19.657,02)
4674	2.2.03.03	TRABALHISTAS	(19.657,02)	0,00	0,00	(19.657,02)
4918	2.2.05	SALDO ANTERIOR - 30/04/2019	120.093.623,97	0,00	0,00	120.093.623,97
4872	2.2.05.01	SALDO ANTERIOR - 30/04/2019	120.093.623,97	0,00	0,00	120.093.623,97
900	2.5	PATRIMÔNIO LÍQUIDO	(114.415.270,82)	0,00	0,00	(114.415.270,82)
901	2.5.01	CAPITAL SOCIAL	5.956.217,00	0,00	0,00	5.956.217,00
902	2.5.01.01	CAPITAL SOCIAL	5.956.217,00	0,00	0,00	5.956.217,00
2779	2.5.07	PREJUÍZOS ACUMULADOS	(116.438.252,18)	0,00	0,00	(116.438.252,18)
2780	2.5.07.01	PREJUÍZOS ACUMULADOS	(116.438.252,18)	0,00	0,00	(116.438.252,18)
940	2.5.09	AJUSTE DE AVALIAÇÃO PATRIMONIAL	13.473.799,95	0,00	0,00	13.473.799,95
5021	2.5.09.01	AJUSTE AVALIAÇÃO PATRIMONIAL	13.473.799,95	0,00	0,00	13.473.799,95
2783	2.5.8	AJUSTES DE EXERCÍCIOS ANTERIORES	(17.407.035,59)	0,00	0,00	(17.407.035,59)
2784	2.5.80.1	AJUSTES DE EXERCÍCIOS ANTERIORES	(17.407.035,59)	0,00	0,00	(17.407.035,59)
1000	3	RESULTADO	2.062.778,38	2.046.167,75	2.280.410,38	1.828.535,75
1001	3.1	RECEITAS	(13.835.625,50)	330.674,38	1.816.733,91	(15.321.685,03)
1002	3.1.01	RECEITAS OPERACIONAIS	(16.753.932,65)	46.289,51	1.814.877,99	(18.522.521,13)
1003	3.1.01.01	RECEITA BRUTA	(16.753.932,65)	46.289,51	1.814.877,99	(18.522.521,13)
1060	3.1.02	(-) DEDUÇÕES DA RECEITA BRUTA	2.918.307,15	284.384,87	1.855,92	3.200.836,10
1061	3.1.02.01	DEVOLUÇÕES E ABATIMENTOS	372.687,78	9.038,99	1.123,76	380.603,01
1080	3.1.02.02	IMPOSTOS S/VENDAS E SERVIÇOS	2.545.619,37	275.345,88	732,16	2.820.233,09
1121	3.2	CUSTOS	9.295.800,73	1.063.906,93	462.803,71	9.896.903,95
1122	3.2.01	CUSTOS IND./COM./SERVIÇOS	9.295.800,73	1.063.906,93	462.803,71	9.896.903,95
1123	3.2.01.01	CUSTO DOS PRODUTOS VENDIDOS	6.670.379,28	825.615,29	452.379,83	7.043.614,74
1160	3.2.01.02	DESPESAS DIVERSAS DE PRODUÇÃO	685.334,87	58.549,45	0,00	743.884,32
1195	3.2.01.03	CUSTO PESSOAL PRODUÇÃO	1.940.086,58	179.742,19	10.423,88	2.109.404,89
1315	3.3	DESPESAS OPERACIONAIS	5.834.422,44	601.219,88	872,76	6.434.769,56
1316	3.3.01	DESPESAS COM VENDAS	3.346.994,32	326.100,04	221,48	3.672.872,88
1317	3.3.01.01	DESPESAS COM VENDAS	3.346.994,32	326.100,04	221,48	3.672.872,88
1374	3.3.02	DESPESAS ADMINISTRATIVAS	2.377.942,09	269.775,84	651,03	2.647.066,90
1375	3.3.02.01	DESPESAS ADMINISTRATIVAS	2.377.942,09	269.775,84	651,03	2.647.066,90
1434	3.3.03	DESPESAS FINANCEIRAS	83.202,63	4.369,03	0,25	87.571,41
1435	3.3.03.01	DESPESAS FINANCEIRAS	84.829,48	4.369,03	0,00	89.198,51
1450	3.3.03.02	(-) RECEITAS FINANCEIRAS	(1.626,85)	0,00	0,25	(1.627,10)
1461	3.3.04	DESPESAS TRIBUTARIAS	26.283,40	974,97	0,00	27.258,37
1462	3.3.04.01	DESPESAS TRIBUTÁRIAS	26.283,40	974,97	0,00	27.258,37
2401	3.4	OUTRAS RECEITAS E DESPESAS	768.180,71	50.366,56	0,00	818.547,27
2402	3.4.01	OUTRAS RECEITAS E DESPESAS	768.180,71	50.366,56	0,00	818.547,27

BALANCETE

Código	Classificação	Descrição da conta	Saldo Anterior	Débito	Crédito	Saldo Atual
2440	3.4.01.03	DESPEAS NÃO DEDUTÍVEIS	768.180,71	50.366,56	0,00	818.547,27

RESUMO DO BALANCETE

ATIVO	83.521.310,02D	5.484.575,79	4.669.135,43	84.336.750,38D
PASSIVO	85.584.088,40C	1.445.723,87	2.026.921,60	86.165.286,13C
RESULTADO	2.062.778,38D	2.046.167,75	2.280.410,38	1.828.535,75D
CONTAS DEVEDORAS	2.062.778,38C	6.930.299,66	6.696.057,03	1.828.535,75C
CONTAS CREDORAS	2.062.778,38D	2.046.167,75	2.280.410,38	1.828.535,75D
RESULTADO DO MES	0,00	0,00	234.242,63	234.242,63C
RESULTADO DO EXERCÍCIO	2.062.778,38D	0,00	-1.828.535,75	1.828.535,75D

SILVANA TERESINHA JUNKES MANNES
SÓCIA ADMINISTRADORA
CPF: 489.596.429-91

NOELI JUSSARA MEURER
Reg. no CRC - SC sob o No. 035245/O-4
CPF: 056.873.399-14

NOELI JUSSARA MEURER:05687339914
339914

Assinado digitalmente por NOELI JUSSARA MEURER:05687339914
ND: C=BR, O=ICP-Brasil, OU=82739061000130, OU=Secretaria da Receita Federal do Brasil - RFB, OU=RFB e-CPF A1, OU=(EM BRANCO), OU=presencial_CN=NOELI JUSSARA MEURER:05687339914
Razão: Eu sou o autor deste documento
Localização:
Data: 2023.01.26 13:33:01-03'00'
Foxit PDF Reader Versão: 12.0.0

Evento 153

Evento:

PETICAO

Data:

05/06/2023 09:57:50

Usuário:

SC009022 - GILSON AMILTON SGROTT - ADVOGADO

Processo:

0801136-87.2014.8.24.0026/SC

Sequência Evento:

153



OAB/SC 9022

Centro Empresarial João Dionísio Vechi
Rua Felipe Schmidt, 31 - 3º Andar/Sala 302 - Centro
CEP 88.350-075 - Brusque/SC - Fone/FAX: 47 3044-7005
gsgrott@terra.com.br - www.gilsonsgrott.com.br

RELATÓRIO DO ADMINISTRADOR JUDICIAL

RELATIVO AS ATIVIDADES DO DEVEDOR - DEZEMBRO DE 2022





Gilson A. Sgrott
ADVOGADO

OAB/SC 9022

Centro Empresarial João Dionísio Vechi
Rua Felipe Schmidt, 31 - 3º Andar/Sala 302 - Centro
CEP 88.350-075 - Brusque/SC - Fone/FAX: 47 3044-7005
esgrott@terra.com.br - www.gilsonsgrott.com.br

1. DA EMPRESA

O grupo Mannes, é formado pelas empresas Mannes Ltda e BM empreendimento e participações S/A, é uma empresa de característica familiar com mais de 30 anos.

A atividade encontra-se concentrada na Rod. BR-280, km 58,5, 89270 000 Guarimir, Santa Catarina, Brasil.

Tem como principal atividade a produção de colchões e estofados, sendo que após a venda UPI-colchões, em abril de 2019, a atividade ficou restrita a produção de estofados.

O quadro de Credores Concursais da Mannes LTDA é composto por 1249 credores divididos em 3 (três) classes, cujos créditos totalizam R\$ 77.808.605,77, distribuídos da seguinte forma:

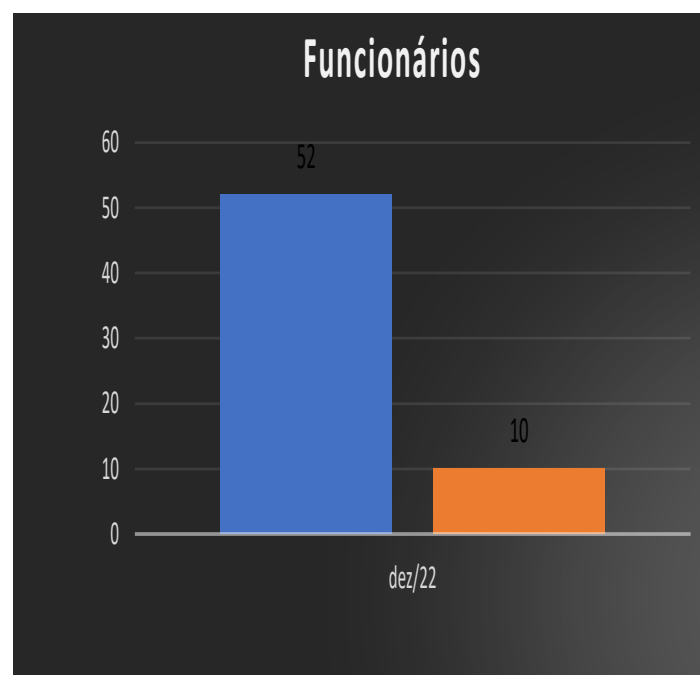
Nº	CLASSE	VALOR
775	CLASSE I - CREDITORES TRABALHISTAS	4.233.560,14
3	CLASSE II - CREDITORES GARANTIA REAL	9.440.563,78
471	CLASSE III - QUIROGRAFÁRIOS	64.134.481,85
	TOTAIS	

Diante desse quadro não restou outra saída para a empresa a não ser ingressar com o pedido de recuperação judicial em juiz para buscar seu soerguimento e conseguir cumprir com sua função social.

2. Do Setor de Pessoal

A fim de atender ao princípio *manutenção do emprego dos trabalhadores*, está sendo fiscalizado o Setor de RH, para conhecimento da atual situação dos funcionários da Recuperanda.

No mês em análise, constatou-se o seguinte número de funcionários:

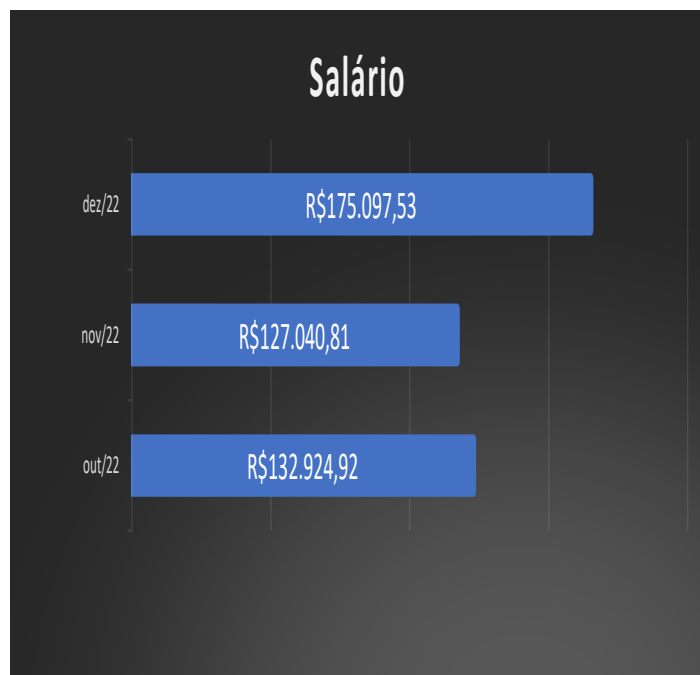




OAB/SC 9022

Centro Empresarial João Dionísio Vechi
Rua Felipe Schmidt, 31 - 3º Andar/Sala 302 - Centro
CEP 88.350-075 - Brusque/SC - Fone/FAX: 47 3044-7005
gsrott@terra.com.br - www.gilsonsgrott.com.br

Quanto aos salários, temos os seguintes pagamentos, estando devidamente QUITADOS, sendo:

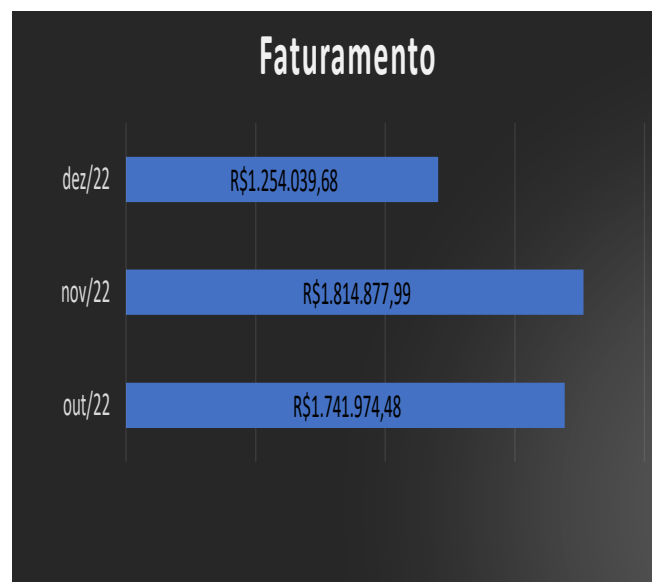


4. Da Atividade

Objetivando verificar se a empresa também atende ao princípio da *manutenção da fonte produtora* - verificou-se o setor de produção/serviço da Recuperanda.

Na análise realizada juntamente com o perito técnico e equipe, constatou-se que a Recuperanda se encontra em TOTAL FUNCIONAMENTO na área de produção de estofados.

Comprovando-se a continuidade da atividade, apresenta-se o seguinte faturamento¹:



¹ Relatório elaborada com base nos Balanços informados até a presente data.



OAB/SC 9022
Centro Empresarial João Dionísio Vechi
Rua Felipe Schmidt, 31 - 3º Andar/Sala 302 - Centro
CEP 88.350-075 - Brusque/SC - Fone/FAX: 47 3044-7005
esgrott@terra.com.br - www.gilsonsgrott.com.br

5. Dos Tributos e Contribuições

Informa que assim se apresenta as obrigações tributárias atualmente:

- FGTS - Quitado
- INSS retido - Quitado
- INSS - Não quitado
- IR - Quitado
- ICMS - Não quitado
- PIS - Não quitado
- COFINS - Não quitado

6. ANÁLISE CONTÁBIL SOBRE O BALANÇO DO MÊS DE DEZEMBRO/2022

No balancete entregue pela empresa, referente ao mês, apresenta um prejuízo de R\$ 2.784.365,47. A diferença entre o resultado operacional e o resultado da empresa, é dividido em parte às despesas financeiras que acumuladamente no ano, totalizam o valor de R\$ 90.870,57. O Passivo está a Descoberto (que significa, contabilmente falando, que se a empresa vendesse todo o seu patrimônio, ainda assim ficaria devendo tal valor) no valor total de R\$ 117.199.636,29. A empresa tem um ATIVO CIRCULANTE (que é uma referência aos bens e direitos que podem ser convertidos em dinheiro em curto prazo. Os ativos que podem ser considerados como circulantes incluem: dinheiro em caixa, conta movimento em banco, aplicações financeiras, contas a receber, estoques, despesas antecipadas, numerário em caixa, depósito bancário, mercadorias, matérias-primas e títulos) no valor de R\$ 23.287.746,29 e um ATIVO TOTAL (O Ativo Total compreende os bens e direitos da companhia, expressos em moeda local) de R\$ 83.291.306,96.

Sílvio Ganesini
CPF: 528.302.849-68
CRC/SC: 013782-0-9
CRA/SC: 25797



OAB/SC 9022

Centro Empresarial João Dionísio Vechi
Rua Felipe Schmidt, 31 - 3º Andar/Sala 302 - Centro
CEP 88.350-075 - Brusque/SC - Fone/FAX: 47 3044-7005
gsgrott@terra.com.br - www.gilsonsgrott.com.br

7. FORMAS DE COMUNICAÇÃO COM O PROCESSO E O

ADMINISTRADOR JUDICIAL

Visando a transparência e auxiliar os credores o site do administrador judicial possui documentos que podem ser usados como modelo para pedidos de habilitação/impugnação, bem como possui canal onde o interessado pode encaminhar a sua dúvida através do site.

Bem como, poderão está encaminhando os documentos para participarem da assembleia geral de credores.

Este administrador Judicial possui os seguintes acessos de comunicação virtual para outros esclarecimentos necessários:

- www.gilsonsgrott.com.br
- gsgrott@terra.com.br
- gabriel-edu@hotmail.com
- [@admjudicialgilsonsgrott](https://www.instagram.com/admjudicialgilsonsgrott)
- (47) 3044-7005 (Dr. Gilson ou Dr. Gabriel)

8. DO CUMPRIMENTO DO PLANO

A empresa Recuperanda teve aprovado o plano no ano de 2014, que constituía em pagamentos periódicos aos credores, porém foi modificado por planos alternativos analisados e aprovados no ano 2016 e no ano 2018.

Sua principal alteração ocorreu no ano de 2018 no qual previu a criação da UPI-colchões, alienada mediante ato público em abril de 2019 e restando assim a forma de pagamento aos credores:

Credores concursal:

Forma: na forma do artigo 83, principiando pelos trabalhistas

Origem dos valores: R\$2.000.000,00 (mais juros e correção) já depositados pela Recuperanda, a serem acrescidos do resultado da venda dos bens imóveis não operacionais.

Momento: após a venda dos bens operacionais.

Credores extraconcursal:



OAB/SC 9022
Centro Empresarial João Dionísio Vechi
Rua Felipe Schmidt, 31 - 3º Andar/Sala 302 - Centro
CEP 88.350-075 - Brusque/SC - Fone/FAX: 47 3044-7005
gsgrott@terra.com.br - www.gilsonsgrott.com.br

Forma: na forma do artigo 83, principiando pelos
trabalhistas

Origem dos valores: Saldo decorrente da venda da UPI-
Colchões

Momento: aguardando decisão judicial para liberação.

DO PEDIDO

Ante o exposto, vem com o devido acato perante

V.Exa. requerer:

a) o recebimento do relatório de atividades do
Devedor, do mês de **Dezembro/2022**;

b) seja, após a devida análise julgado bom e
aprovado.

Nestes Termos,

É o Relatório.

Guaramirim, 26 de janeiro de 2023.

GILSON AMILTON SGROTT
ADVOGADO - OAB/SC. 9022
Administrador Judicial

Rol de Documentos em Anexo.

Anexo I - Balanço

BALANCETE

Código	Classificação	Descrição da conta	Saldo Anterior	Débito	Crédito	Saldo Atual
1	1	ATIVO	84.304.913,13	51.735.718,97	52.749.325,14	83.291.306,96
2	1.1	ATIVO CIRCULANTE	22.416.511,73	51.613.560,80	50.742.326,24	23.287.746,29
3	1.1.01	DISPONIVEL	39.141,74	25.851.385,35	25.305.845,65	584.681,44
4	1.1.01.01	CAIXAS	36.469,77	49.351,90	82.876,71	2.944,96
34	1.1.01.02	BANCOS CONTA MOVIMENTO	1,00	25.229.483,63	24.647.748,15	581.736,48
86	1.1.01.04	BANCOS CONTA APLICAÇÕES	2.670,97	572.549,82	575.220,79	0,00
140	1.1.02	REALIZÁVEL NO EXERCÍCIO	10.947.096,83	23.270.824,48	22.800.892,75	11.417.028,56
141	1.1.02.01	CLIENTES	16.258.988,51	20.726.244,04	20.327.911,03	16.657.321,52
155	1.1.02.02	(-) TÍTULOS DESCONTADOS	(5.374.801,71)	0,00	0,00	(5.374.801,71)
185	1.1.02.03	OUTROS REALIZÁVEIS	62.502,42	680.099,69	608.500,99	134.101,12
208	1.1.02.04	IMPOSTOS A RECUPERAR	407,61	1.864.480,75	1.864.480,73	407,63
280	1.1.04	ESTOQUES	1.391.904,81	2.491.350,97	2.635.587,84	1.247.667,94
281	1.1.04.01	ESTOQUES - MATRIZ	1.391.904,81	2.491.350,97	2.635.587,84	1.247.667,94
4770	1.1.07	SALDOS ANTERIORES - 30/04/2019	10.038.368,35	0,00	0,00	10.038.368,35
4771	1.1.07.01	SALDOS ANTERIORES - 30/04/2019	10.038.368,35	0,00	0,00	10.038.368,35
350	1.2	ATIVO NÃO CIRCULANTE	61.888.401,40	122.158,17	2.006.998,90	60.003.560,67
351	1.2.01	REALIZAVEL A LONGO PRAZO	25.318.288,47	0,00	0,00	25.318.288,47
4827	1.2.01.06	SALDO ANTERIOR - 30/04/2019	25.318.288,47	0,00	0,00	25.318.288,47
416	1.2.03	INVESTIMENTOS	2.794,57	310,17	0,00	3.104,74
417	1.2.03.01	INVESTIMENTOS	2.794,57	310,17	0,00	3.104,74
435	1.2.04	ATIVO IMOBILIZADO	36.465.698,32	121.848,00	1.985.717,50	34.601.828,82
445	1.2.04.02	IMÓVEIS	42.449.201,28	0,00	0,00	42.449.201,28
460	1.2.04.03	VEÍCULOS	3.294.657,18	0,00	0,00	3.294.657,18
470	1.2.04.04	OUTRAS IMOBILIZAÇÕES	13.593.554,13	121.848,00	0,00	13.715.402,13
510	1.2.04.15	(-) DEPRECIAÇÕES ACUMULADAS	(22.871.714,27)	0,00	1.985.717,50	(24.857.431,77)
581	1.2.05	INTANGÍVEIS	101.620,04	0,00	21.281,40	80.338,64
582	1.2.05.01	BENS INTANGÍVEIS	1.764.405,90	0,00	0,00	1.764.405,90
590	1.2.05.02	AMORTIZAÇÃO	(1.662.785,86)	0,00	21.281,40	(1.684.067,26)
600	2	PASSIVO	84.304.913,13	20.598.685,79	22.369.445,09	86.075.672,43
601	2.1	PASSIVO CIRCULANTE	78.646.390,42	20.598.685,79	22.369.271,67	80.416.976,30
602	2.1.01	OBRIGAÇÕES A CURTO PRAZO	78.646.390,42	20.598.685,79	22.369.271,67	80.416.976,30
603	2.1.01.01	OBRIGAÇÕES OPERACIONAIS	780.745,47	10.973.520,14	11.351.614,65	1.158.839,98
615	2.1.01.02	OBRIGAÇÕES SOCIAIS E TRABALHISTAS	3.798.908,43	2.948.659,14	3.430.401,24	4.280.650,53
632	2.1.01.03	OBRIGAÇÕES TRIBUTÁRIAS	3.666.682,20	2.539.854,83	3.550.561,71	4.677.389,08
670	2.1.01.05	CONTAS A PAGAR	5.248.474,46	1.916.424,19	2.597.501,33	5.929.551,60
695	2.1.01.06	EMPRÉSTIMOS BANCÁRIOS	460.804,25	1.573.623,22	1.112.869,91	50,94
950	2.1.01.09	RECEITAS DIFERIDAS	0,00	344.022,57	326.322,83	(17.699,74)
4839	2.1.01.10	SALDO ANTERIOR - 30/04/2019	64.690.775,61	302.581,70	0,00	64.388.193,91
775	2.2	PASSIVO NÃO CIRCULANTE	120.073.793,53	0,00	173,42	120.073.966,95
876	2.2.03	CREDORES RECUPERAÇÃO JUDICIAL	(19.657,02)	0,00	0,00	(19.657,02)
4674	2.2.03.03	TRABALHISTAS	(19.657,02)	0,00	0,00	(19.657,02)
4918	2.2.05	SALDO ANTERIOR - 30/04/2019	120.093.450,55	0,00	173,42	120.093.623,97
4872	2.2.05.01	SALDO ANTERIOR - 30/04/2019	120.093.450,55	0,00	173,42	120.093.623,97
900	2.5	PATRIMÔNIO LÍQUIDO	(114.415.270,82)	0,00	0,00	(114.415.270,82)
901	2.5.01	CAPITAL SOCIAL	5.956.217,00	0,00	0,00	5.956.217,00
902	2.5.01.01	CAPITAL SOCIAL	5.956.217,00	0,00	0,00	5.956.217,00
2779	2.5.07	PREJUÍZOS ACUMULADOS	(116.438.252,18)	0,00	0,00	(116.438.252,18)
2780	2.5.07.01	PREJUÍZOS ACUMULADOS	(116.438.252,18)	0,00	0,00	(116.438.252,18)
940	2.5.09	AJUSTE DE AVALIAÇÃO PATRIMONIAL	13.473.799,95	0,00	0,00	13.473.799,95
5021	2.5.09.01	AJUSTE AVALIAÇÃO PATRIMONIAL	13.473.799,95	0,00	0,00	13.473.799,95
2783	2.5.8	AJUSTES DE EXERCÍCIOS ANTERIORES	(17.407.035,59)	0,00	0,00	(17.407.035,59)
2784	2.5.80.1	AJUSTES DE EXERCÍCIOS ANTERIORES	(17.407.035,59)	0,00	0,00	(17.407.035,59)
1000	3	RESULTADO	0,00	28.233.554,77	25.449.189,30	2.784.365,47
1001	3.1	RECEITAS	0,00	4.002.600,02	20.404.923,13	(16.402.323,11)
1002	3.1.01	RECEITAS OPERACIONAIS	0,00	553.838,70	20.330.399,51	(19.776.560,81)
1003	3.1.01.01	RECEITA BRUTA	0,00	553.838,70	20.330.399,51	(19.776.560,81)
1060	3.1.02	(-) DEDUÇÕES DA RECEITA BRUTA	0,00	3.448.761,32	74.523,62	3.374.237,70
1061	3.1.02.01	DEVOLUÇÕES E ABATIMENTOS	0,00	412.931,24	19.074,26	393.856,98
1080	3.1.02.02	IMPOSTOS S/VENDAS E SERVIÇOS	0,00	3.035.830,08	55.449,36	2.980.380,72
1121	3.2	CUSTOS	0,00	15.961.582,84	4.899.579,35	11.062.003,49
1122	3.2.01	CUSTOS IND./COM./SERVIÇOS	0,00	15.961.582,84	4.899.579,35	11.062.003,49
1123	3.2.01.01	CUSTO DOS PRODUTOS VENDIDOS	0,00	12.561.741,11	4.531.085,95	8.030.655,16
1160	3.2.01.02	DESPESAS DIVERSAS DE PRODUÇÃO	0,00	963.990,09	157.898,10	806.091,99
1195	3.2.01.03	CUSTO PESSOAL PRODUÇÃO	0,00	2.435.851,64	210.595,30	2.225.256,34
1315	3.3	DESPESAS OPERACIONAIS	0,00	7.071.920,05	40.108,36	7.031.811,69
1316	3.3.01	DESPESAS COM VENDAS	0,00	4.068.708,18	12.234,64	4.056.473,54
1317	3.3.01.01	DESPESAS COM VENDAS	0,00	4.068.708,18	12.234,64	4.056.473,54
1374	3.3.02	DESPESAS ADMINISTRATIVAS	0,00	2.882.659,95	25.525,83	2.857.134,12
1375	3.3.02.01	DESPESAS ADMINISTRATIVAS	0,00	2.882.659,95	25.525,83	2.857.134,12
1434	3.3.03	DESPESAS FINANCEIRAS	0,00	92.918,46	2.047,89	90.870,57
1435	3.3.03.01	DESPESAS FINANCEIRAS	0,00	92.573,46	75,60	92.497,86
1450	3.3.03.02	(-) RECEITAS FINANCEIRAS	0,00	345,00	1.972,29	(1.627,29)
1461	3.3.04	DESPESAS TRIBUTARIAS	0,00	27.633,46	300,00	27.333,46
1462	3.3.04.01	DESPESAS TRIBUTÁRIAS	0,00	27.633,46	300,00	27.333,46
2401	3.4	OUTRAS RECEITAS E DESPESAS	0,00	1.197.451,86	104.578,46	1.092.873,40
2402	3.4.01	OUTRAS RECEITAS E DESPESAS	0,00	1.197.451,86	104.578,46	1.092.873,40
2440	3.4.01.03	DESPESAS NÃO DEDUTÍVEIS	0,00	1.197.451,86	104.578,46	1.092.873,40

SILVANA TERESINHA JUNKES MANNES
 SÓCIA ADMINISTRADORA
 CPF: 489.596.429-91

NOELI JUSSARA MEURER
 Reg. no CRC - SC sob o No. 035245/O-4
 CPF: 056.873.399-14

NOELI JUSSARA MEURER:05687339914
 Assinado digitalmente por NOELI JUSSARA MEURER:05687339914
 NO - CNBR - O-CP-Brasil - CN=NOELI JUSSARA MEURER:05687339914, OU=Secretaria da Receita Federal do Brasil - RFB, OU=RFB e-CPF - A1, OU=SEM BRANCO, OU=Presencial, CN=NOELI JUSSARA MEURER:05687339914
 Razão: Eu sou o autor deste documento
 Data: 2023.03.02 11:42:47 -0300
 Foxit PDF Reader Versão: 12.0.0

Evento 154

Evento:

PETICAO

Data:

05/06/2023 09:58:13

Usuário:

SC009022 - GILSON AMILTON SGROTT - ADVOGADO

Processo:

0801136-87.2014.8.24.0026/SC

Sequência Evento:

154



OAB/SC 9022

Centro Empresarial João Dionísio Vechi
Rua Felipe Schmidt, 31 - 3º Andar/Sala 302 - Centro
CEP 88.350-075 - Brusque/SC - Fone/FAX: 47 3044-7005
gsgrott@terra.com.br - www.gilsonsgrott.com.br

RELATÓRIO DO ADMINISTRADOR JUDICIAL

RELATIVO AS ATIVIDADES DO DEVEDOR - JANEIRO DE 2023





Gilson A. Sgrott
ADVOGADO

OAB/SC 9022

Centro Empresarial João Dionísio Vechi
Rua Felipe Schmidt, 31 - 3º Andar/Sala 302 - Centro
CEP 88.350-075 - Brusque/SC - Fone/FAX: 47 3044-7005
esgrott@terra.com.br - www.gilsonsgrott.com.br

1. DA EMPRESA

O grupo Mannes, é formado pelas empresas Mannes Ltda e BM empreendimento e participações S/A, é uma empresa de característica familiar com mais de 30 anos.

A atividade encontra-se concentrada na Rod. BR-280, km 58,5, 89270 000 Guarimir, Santa Catarina, Brasil.

Tem como principal atividade a produção de colchões e estofados, sendo que após a venda UPI-colchões, em abril de 2019, a atividade ficou restrita a produção de estofados.

O quadro de Credores Concursais da Mannes LTDA é composto por 1249 credores divididos em 3 (três) classes, cujos créditos totalizam R\$ 77.808.605,77, distribuídos da seguinte forma:

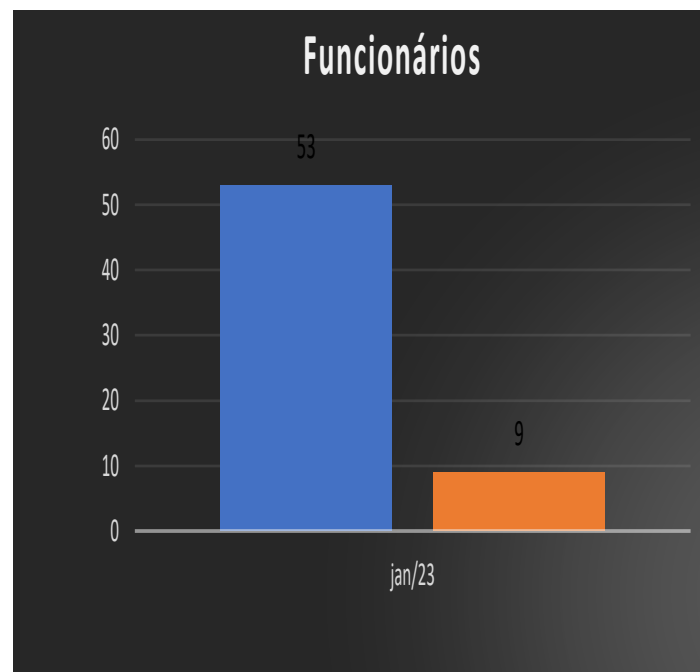
Nº	CLASSE	VALOR
775	CLASSE I - CREDITORES TRABALHISTAS	4.233.560,14
3	CLASSE II - CREDITORES GARANTIA REAL	9.440.563,78
471	CLASSE III - QUIROGRAFÁRIOS	64.134.481,85
	TOTAIS	

Diante desse quadro não restou outra saída para a empresa a não ser ingressar com o pedido de recuperação judicial em juiz para buscar seu soerguimento e conseguir cumprir com sua função social.

2. Do Setor de Pessoal

A fim de atender ao princípio *manutenção do emprego dos trabalhadores*, está sendo fiscalizado o Setor de RH, para conhecimento da atual situação dos funcionários da Recuperanda.

No mês em análise, constatou-se o seguinte número de funcionários:

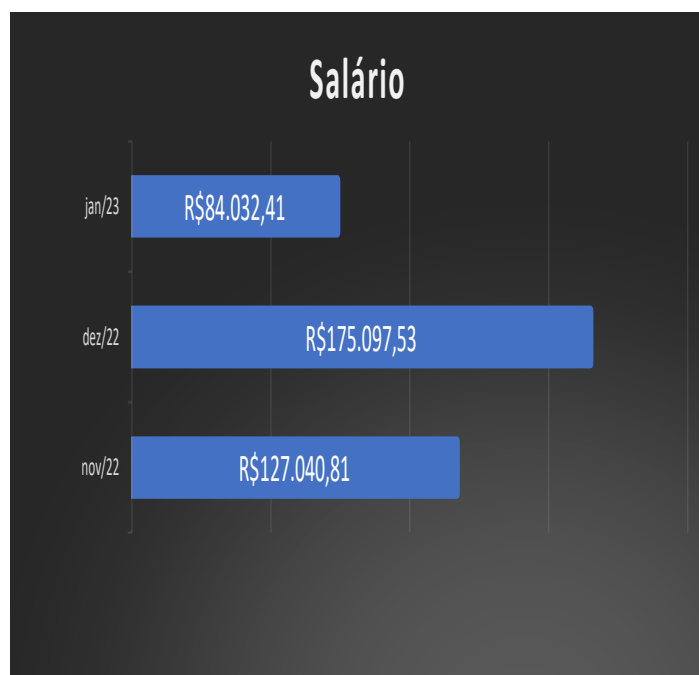




OAB/SC 9022

Centro Empresarial João Dionísio Vechi
 Rua Felipe Schmidt, 31 - 3º Andar/Sala 302 - Centro
 CEP 88.350-075 - Brusque/SC - Fone/FAX: 47 3044-7005
esgrott@terra.com.br - www.gilsonsgrott.com.br

Quanto aos salários, temos os seguintes pagamentos, estando devidamente QUITADOS, sendo:

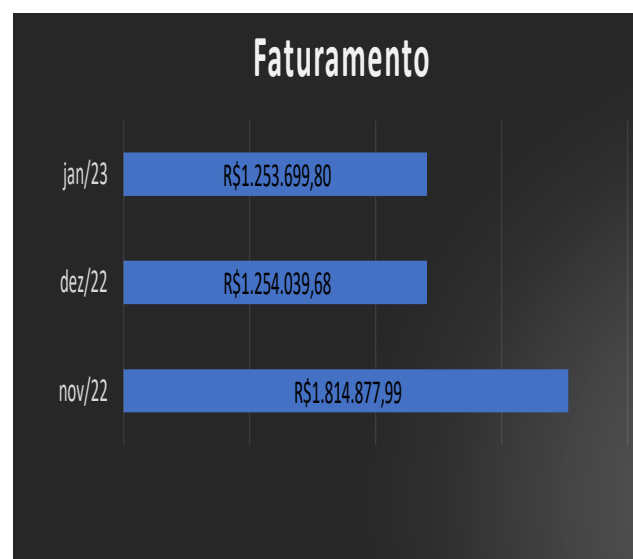


4. Da Atividade

Objetivando verificar se a empresa também atende ao princípio da *manutenção da fonte produtora* - verificou-se o setor de produção/serviço da Recuperanda.

Na análise realizada juntamente com o perito técnico e equipe, constatou-se que a Recuperanda se encontra em TOTAL FUNCIONAMENTO na área de produção de estofados.

Comprovando-se a continuidade da atividade, apresenta-se o seguinte faturamento¹:



¹ Relatório elaborada com base nos Balanços informados até a presente data.



OAB/SC 9022
Centro Empresarial João Dionísio Vechi
Rua Felipe Schmidt, 31 - 3º Andar/Sala 302 - Centro
CEP 88.350-075 - Brusque/SC - Fone/FAX: 47 3044-7005
gsrott@terra.com.br - www.gilsonsgrott.com.br

5. Dos Tributos e Contribuições

Informa que assim se apresenta as obrigações tributárias atualmente:

- FGTS - Quitado
- INSS retido - Quitado
- INSS - Não quitado
- IR - Quitado
- ICMS - Não quitado
- PIS - Não quitado
- COFINS - Não quitado

6. ANÁLISE CONTÁBIL SOBRE O BALANÇO DO MÊS DE JANEIRO/2023

No balancete entregue pela empresa, referente ao mês, apresenta um prejuízo de R\$ 193.137,78. A diferença entre o resultado operacional e o resultado da empresa, é dividido em parte às despesas financeiras que acumuladamente no ano, totalizam o valor de R\$ 3.267,62. O Passivo está a Descoberto (*que significa, contabilmente falando, que se a empresa vendesse todo o seu patrimônio, ainda assim ficaria devendo tal valor*) no valor total de R\$ 117.195.439,31. A empresa tem um ATIVO CIRCULANTE (*que é uma referência aos bens e direitos que podem ser convertidos em dinheiro em curto prazo. Os ativos que podem ser considerados como circulantes incluem: dinheiro em caixa, conta movimento em banco, aplicações financeiras, contas a receber, estoques, despesas antecipadas, numerário em caixa, depósito bancário, mercadorias, matérias-primas e títulos*) no valor de R\$ 23.286.195,00 e um ATIVO TOTAL (*O Ativo Total compreende os bens e direitos da companhia, expressos em moeda local*) de R\$ 83.124.200,11.

Sílvio Giansini
CPF: 528.302.849-68
CRC/SC: 013782-0-9
CRA/SC: 25797



OAB/SC 9022

Centro Empresarial João Dionísio Vechi
Rua Felipe Schmidt, 31 - 3º Andar/Sala 302 - Centro
CEP 88.350-075 - Brusque/SC - Fone/FAX: 47 3044-7005
gsgrott@terra.com.br - www.gilsonsgrott.com.br

7. FORMAS DE COMUNICAÇÃO COM O PROCESSO E O

ADMINISTRADOR JUDICIAL

Visando a transparência e auxiliar os credores o site do administrador judicial possui documentos que podem ser usados como modelo para pedidos de habilitação/impugnação, bem como possui canal onde o interessado pode encaminhar a sua dúvida através do site.

Bem como, poderão está encaminhando os documentos para participarem da assembleia geral de credores.

Este administrador Judicial possui os seguintes acessos de comunicação virtual para outros esclarecimentos necessários:

- www.gilsonsgrott.com.br
- gsgrott@terra.com.br
- gabriel-edu@hotmail.com
- [@admjudicialgilsonsgrott](https://www.instagram.com/admjudicialgilsonsgrott)
- (47) 3044-7005 (Dr. Gilson ou Dr. Gabriel)

8. DO CUMPRIMENTO DO PLANO

A empresa Recuperanda teve aprovado o plano no ano de 2014, que constituía em pagamentos periódicos aos credores, porém foi modificado por planos alternativos analisados e aprovados no ano 2016 e no ano 2018.

Sua principal alteração ocorreu no ano de 2018 no qual previu a criação da UPI-colchões, alienada mediante ato público em abril de 2019 e restando assim a forma de pagamento aos credores:

Credores concursal:

Forma: na forma do artigo 83, principiando pelos trabalhistas

Origem dos valores: R\$2.000.000,00 (mais juros e correção) já depositados pela Recuperanda, a serem acrescidos do resultado da venda dos bens imóveis não operacionais.

Momento: após a venda dos bens operacionais.

Credores extraconcursal:



OAB/SC 9022
Centro Empresarial João Dionísio Vechi
Rua Felipe Schmidt, 31 - 3º Andar/Sala 302 - Centro
CEP 88.350-075 - Brusque/SC - Fone/FAX: 47 3044-7005
gsgrott@terra.com.br - www.gilsonsgrott.com.br

Forma: na forma do artigo 83, principiando pelos
trabalhistas

Origem dos valores: Saldo decorrente da venda da UPI-
Colchões

Momento: aguardando decisão judicial para liberação.

DO PEDIDO

Ante o exposto, vem com o devido acato perante

V.Exa. requerer:

a) o recebimento do relatório de atividades do
Devedor, do mês de **Janeiro/2023**;

b) seja, após a devida análise julgado bom e
aprovado.

Nestes Termos,

É o Relatório.

Guaramirim, 26 de fevereiro de 2023.

GILSON AMILTON SGROTT

ADVOGADO - OAB/SC. 9022

Administrador Judicial

Rol de Documentos em Anexo.

Anexo I - Balanço

BALANCETE

Código	Classificação	Descrição da conta	Saldo Anterior	Débito	Crédito	Saldo Atual
1	1	ATIVO	83.246.273,50	5.273.117,78	5.395.191,17	83.124.200,11
2	1.1	ATIVO CIRCULANTE	23.242.712,83	5.273.117,78	5.229.635,61	23.286.195,00
3	1.1.01	DISPONIVEL	584.681,44	2.253.604,78	2.254.444,15	583.842,07
4	1.1.01.01	CAIXAS	2.944,96	0,00	4,00	2.940,96
5	1.1.01.01.001	CAIXA GERAL	2.944,96	0,00	4,00	2.940,96
34	1.1.01.02	BANCOS CONTA MOVIMENTO	581.736,48	2.226.932,16	2.228.015,89	580.652,75
36	1.1.01.02.002	BRABESCO	0,00	1.271.351,42	1.271.350,42	1,00
39	1.1.01.02.005	GRAFENO	581.736,48	955.580,74	956.665,47	580.651,75
86	1.1.01.04	BANCOS CONTA APLICAÇÕES	0,00	26.672,62	26.424,26	248,36
88	1.1.01.04.002	BRABESCO	0,00	26.672,62	26.424,26	248,36
140	1.1.02	REALIZÁVEL NO EXERCÍCIO	11.371.995,08	1.427.859,60	1.727.523,50	11.072.331,18
141	1.1.02.01	CLIENTES	16.657.321,52	1.270.813,18	1.560.540,16	16.367.594,54
142	1.1.02.01.001	DUPLICATAS A RECEBER	16.657.321,52	1.270.813,18	1.560.540,16	16.367.594,54
155	1.1.02.02	(-) TÍTULOS DESCONTADOS	(5.374.801,71)	0,00	0,00	(5.374.801,71)
174	1.1.02.02.019	PROVISÃO VALORES DUVIDOSOS	(5.374.801,71)	0,00	0,00	(5.374.801,71)
185	1.1.02.03	OUTROS REALIZÁVEIS	89.067,64	24.866,69	34.803,61	79.130,72
186	1.1.02.03.001	ADIANTAMENTO A FORNECEDORES - NACIONAIS	59.834,43	24.866,69	5.570,40	79.130,72
192	1.1.02.03.007	ADIANTAMENTO DE FÉRIAS S/PERÍODO	29.233,21	0,00	29.233,21	0,00
208	1.1.02.04	IMPOSTOS A RECUPERAR	407,63	132.179,73	132.179,73	407,63
216	1.1.02.04.008	COFINS NÃO-CUMULATIVO	0,02	57.961,44	57.961,44	0,02
217	1.1.02.04.009	PIS NÃO-CUMULATIVO	0,03	12.583,73	12.583,73	0,03
218	1.1.02.04.010	ICMS A RECUPERAR	203,79	61.634,56	61.634,56	203,79
4613	1.1.02.04.061	ICMS S/ ATIVO	203,79	0,00	0,00	203,79
280	1.1.04	ESTOQUES	1.247.667,96	1.591.653,40	1.247.667,96	1.591.653,40
281	1.1.04.01	ESTOQUES - MATRIZ	1.247.667,96	1.591.653,40	1.247.667,96	1.591.653,40
5018	1.1.04.01.014	MATERIA PRIMA	1.106.889,94	1.346.768,15	1.106.889,94	1.346.768,15
5020	1.1.04.01.015	PRODUTOS ACABADOS	140.778,02	244.885,25	140.778,02	244.885,25
4770	1.1.07	SALDOS ANTERIORES - 30/04/2019	10.038.368,35	0,00	0,00	10.038.368,35
4771	1.1.07.01	SALDOS ANTERIORES - 30/04/2019	10.038.368,35	0,00	0,00	10.038.368,35
4772	1.1.07.01.001	SALDOS ANTERIORES - 30/04/2019	10.038.368,35	0,00	0,00	10.038.368,35
4921	1.1.07.01.001.1	SALDO ANTERIOR - 30/04/2019	10.038.368,35	0,00	0,00	10.038.368,35
350	1.2	ATIVO NÃO CIRCULANTE	60.003.560,67	0,00	165.555,56	59.838.005,11
351	1.2.01	REALIZAVEL A LONGO PRAZO	25.318.288,47	0,00	0,00	25.318.288,47
4827	1.2.01.06	SALDO ANTERIOR - 30/04/2019	25.318.288,47	0,00	0,00	25.318.288,47
4922	1.2.01.06.001	SALDO ANTERIOR - 30/04/2019	25.318.288,47	0,00	0,00	25.318.288,47
4828	1.2.01.06.001.1	SALDO ANTERIOR - 30/04/2019	25.318.288,47	0,00	0,00	25.318.288,47
416	1.2.03	INVESTIMENTOS	3.104,74	0,00	0,00	3.104,74
417	1.2.03.01	INVESTIMENTOS	3.104,74	0,00	0,00	3.104,74
4754	1.2.03.01.013	VIACREDI - COTAS DE CAPITAL	3.104,74	0,00	0,00	3.104,74
435	1.2.04	ATIVO IMOBILIZADO	34.601.828,82	0,00	163.782,11	34.438.046,71
445	1.2.04.02	IMÓVEIS	42.449.201,28	0,00	0,00	42.449.201,28
446	1.2.04.02.001	TERRENOS	21.813.472,75	0,00	0,00	21.813.472,75
447	1.2.04.02.002	EDIFICAÇÕES	20.635.728,53	0,00	0,00	20.635.728,53
460	1.2.04.03	VEÍCULOS	3.294.657,18	0,00	0,00	3.294.657,18
461	1.2.04.03.001	VEÍCULOS	3.294.657,18	0,00	0,00	3.294.657,18
470	1.2.04.04	OUTRAS IMOBILIZAÇÕES	13.715.402,13	0,00	0,00	13.715.402,13
471	1.2.04.04.001	MAQUINAS E EQUIPAMENTOS	11.402.865,60	0,00	0,00	11.402.865,60
472	1.2.04.04.002	MÓVEIS E UTENSÍLIOS	581.969,21	0,00	0,00	581.969,21
480	1.2.04.04.010	COMPUTADORES E SISTEMAS	1.228.975,08	0,00	0,00	1.228.975,08
482	1.2.04.04.012	INSTALAÇÕES	321.505,47	0,00	0,00	321.505,47
4635	1.2.04.04.032	REFLORESTAMENTO	3.657,56	0,00	0,00	3.657,56
4636	1.2.04.04.033	RESERVAS FLORESTAIS	176.429,21	0,00	0,00	176.429,21
510	1.2.04.15	(-) DEPRECIACÕES ACUMULADAS	(24.857.431,77)	0,00	163.782,11	(25.021.213,88)
513	1.2.04.15.003	(-) S/ EDIFICAÇÕES	(8.258.177,51)	0,00	68.785,76	(8.326.963,27)
514	1.2.04.15.004	(-) S/VEÍCULOS	(3.294.657,18)	0,00	0,00	(3.294.657,18)
520	1.2.04.15.010	(-) S/MAQUINAS E EQUIPAMENTOS	(11.045.658,27)	0,00	94.607,21	(11.140.265,48)
521	1.2.04.15.011	(-) S/MÓVEIS E UTENSÍLIOS	(578.159,34)	0,00	46,42	(578.205,76)
524	1.2.04.15.014	(-) S/COMPUTADORES E SISTEMAS	(1.222.158,18)	0,00	342,72	(1.222.500,90)
526	1.2.04.15.016	(-) S/INSTALAÇÕES	(321.505,47)	0,00	0,00	(321.505,47)
527	1.2.04.15.017	(-) S/ REFLORESTAMENTO	(280,96)	0,00	0,00	(280,96)
528	1.2.04.15.018	(-) S/ RESERVAS FLORESTAIS	(136.834,86)	0,00	0,00	(136.834,86)
581	1.2.05	INTANGÍVEIS	80.338,64	0,00	1.773,45	78.565,19
582	1.2.05.01	BENS INTANGÍVEIS	1.764.405,90	0,00	0,00	1.764.405,90
583	1.2.05.01.001	MARCAS E PATENTE	45.164,87	0,00	0,00	45.164,87
584	1.2.05.01.002	SOFTWARE	1.719.241,03	0,00	0,00	1.719.241,03
590	1.2.05.02	AMORTIZAÇÃO	(1.684.067,26)	0,00	1.773,45	(1.685.840,71)
592	1.2.05.02.002	(-) AMORTIZAÇÃO SOFTWARE	(1.684.067,26)	0,00	1.773,45	(1.685.840,71)
600	2	PASSIVO	83.246.273,50	1.346.292,64	1.417.357,03	83.317.337,89
601	2.1	PASSIVO CIRCULANTE	80.367.745,86	1.346.292,64	1.417.357,03	80.438.810,25
602	2.1.01	OBRIGAÇÕES A CURTO PRAZO	80.367.745,86	1.346.292,64	1.417.357,03	80.438.810,25
603	2.1.01.01	OBRIGAÇÕES OPERACIONAIS	1.109.609,54	683.540,92	948.635,16	1.374.703,78

C.N.P.J.: 84.431.881/0001-95

Período: 01/01/2023 - 31/01/2023

BALANCETE

Código	Classificação	Descrição da conta	Saldo Anterior	Débito	Crédito	Saldo Atual
605	2.1.01.01.001	FORNECEDORES ABERTOS	1.109.609,54	683.540,92	948.635,16	1.374.703,78
5350	2.1.01.01.001.0	ABRAO SOARES - IE	650,00	0,00	300,00	950,00
5012	2.1.01.01.001.0	ACERTA PROTECAO LTDA	0,00	0,00	329,20	329,20
4006	2.1.01.01.001.0	ACTVS SOFTWARE E APOIO A GESTAO LTDA	412.798,52	0,00	360,81	413.159,33
4009	2.1.01.01.001.0	ADECRIIL COM DE ADESIVOS LTDA.	0,00	0,00	1.991,00	1.991,00
5242	2.1.01.01.001.0	ADS ARTEFATOS DE MADEIRA LTDA	12.029,05	0,00	0,00	12.029,05
4013	2.1.01.01.001.0	AFIACAO DE FERRAMENTAS G G LTDA.	1.947,00	1.947,00	539,00	539,00
5169	2.1.01.01.001.0	AGROPECUARIA E PET SHOP FRIEDEMANN LTDA	99,50	0,00	0,00	99,50
4024	2.1.01.01.001.0	ALPHA MOTION DO BRASIL LTDA	0,00	1.915,37	3.830,74	1.915,37
4026	2.1.01.01.001.0	ALTENBURG INDUSTRIA TEXTIL LTDA *	2.310,00	0,00	0,00	2.310,00
5026	2.1.01.01.001.0	ALUMIACO DIST. DE AL. F.C.E ACESS. LTDA	9,00	0,00	0,00	9,00
4027	2.1.01.01.001.0	AMINO QUIMICA LTDA	11,81	9.711,70	9.711,70	11,81
5469	2.1.01.01.001.0	ANA ALICE RIBEIRO FARIAS MARCELINO	300,00	1.916,06	1.916,06	300,00
4028	2.1.01.01.001.0	ANAPE COM. DE CORREIAS LTDA.	30,00	30,00	0,00	0,00
4038	2.1.01.01.001.0	ANTONIO MANFRINI E CIA LTDA	400,00	0,00	0,00	400,00
4055	2.1.01.01.001.0	ATIVITA AUTOMACAO LTDA.	776,35	0,00	4.468,92	5.245,27
5435	2.1.01.01.001.0	ATUAL CARGAS TRANSPORTES	0,11	0,00	0,00	0,11
4061	2.1.01.01.001.0	AVIAMENTOS BRUSQUE LTDA.	166,00	72,00	72,00	166,00
5003	2.1.01.01.001.0	B TRANSPORTES LTDA	412,24	0,00	0,00	412,24
5181	2.1.01.01.001.0	BARCELONA TRANSPORTES LTDA	941,20	0,00	0,00	941,20
4065	2.1.01.01.001.0	BASE PASTAS COMERCIAL LTDA	540,00	0,00	0,00	540,00
4960	2.1.01.01.001.0	BERGO EQUIPAMENTOS DE SEGUR LT	651,10	190,00	190,00	651,10
5497	2.1.01.01.001.0	BICAFAE BRASIL LTDA	158,80	0,00	0,00	158,80
4760	2.1.01.01.001.0	BIRA REPRESENTACOES LTDA	0,03	6.587,90	6.587,90	0,03
5034	2.1.01.01.001.0	BOBINONDA ELDORADO PAPEL LTDA	6.714,22	7.162,84	13.755,74	13.307,12
5255	2.1.01.01.001.0	BUSINESS GRAFICA LTDA	0,00	0,00	899,66	899,66
691	2.1.01.01.001.0	CANTOFLEX CANTONEIRAS LTDA	0,00	0,00	4.131,69	4.131,69
5173	2.1.01.01.001.0	CARLA HANUS ALVES CARDOSO	0,00	7.267,92	14.535,84	7.267,92
4087	2.1.01.01.001.0	CASA DAS TINTAS MABA LTDA.	1.741,39	1.741,39	143,21	143,21
5456	2.1.01.01.001.0	CKS INTERNATIONAL COMERCIO LTDA	2.355,15	2.355,15	35.910,78	35.910,78
5509	2.1.01.01.001.0	CLAIR JOSE MACHADO	500,00	423,00	0,00	77,00
4879	2.1.01.01.001.0	COM. DE MAQUINAS MACHADO LTDA. EPP	423,00	0,00	0,00	423,00
4118	2.1.01.01.001.0	COMERCIAL VARANDAO LTDA ME	44,00	0,00	0,00	44,00
5212	2.1.01.01.001.0	COMERCIO E REPRES RUI FIEDLER LTDA ME	4.100,89	0,00	0,00	4.100,89
4125	2.1.01.01.001.0	CONEXAO NF-E SISTEMA DE INFORMACAO S.A	0,00	0,00	476,25	476,25
5122	2.1.01.01.001.0	DARYA FABRICACAO DE ARTIGOS TEXTEIS LTDA	16.146,81	14.276,15	4.165,88	6.036,54
5508	2.1.01.01.001.0	DG INFORMATICA LTDA	1.890,00	1.890,00	0,00	0,00
5136	2.1.01.01.001.0	DJENIFFER DALFOVO POFFO	0,00	3.100,00	14.493,01	11.393,01
5158	2.1.01.01.001.0	DOUGLAS ENGELMANN	857,06	4.667,12	4.667,12	857,06
4150	2.1.01.01.001.0	DULLAC MULLER ADVOGADOS S/S	65.362,84	0,00	0,00	65.362,84
4151	2.1.01.01.001.0	DUPLAST INDUSTRIA E COMERCIO LTDA	14.628,41	9.756,00	0,00	4.872,41
4154	2.1.01.01.001.0	E R PARIS INDUSTRIA E COMERCIO ME	1.433,30	1.300,00	0,00	133,30
5100	2.1.01.01.001.0	ELEVADORES E EMPILHADEIRAS CS	820,00	0,00	0,00	820,00
5351	2.1.01.01.001.0	ELMAR GROSSL MEI	5.145,00	20.970,00	41.030,00	25.205,00
5431	2.1.01.01.001.0	EMBALATRENTO PAPEIS IMPORTACAO E EXPORTACAO LT	1.168,79	1.168,79	1.168,79	1.168,79
5483	2.1.01.01.001.0	ERENFRID BUSCH JUNIOR 03361815908	3.000,00	0,00	0,00	3.000,00
4166	2.1.01.01.001.0	ERPLASTI INDUSTRIA E COMERCIO DE PLASTIC	26.351,34	0,00	0,00	26.351,34
5243	2.1.01.01.001.0	EXPRESSO LF LTDA	1.800,00	440,00	240,00	1.600,00
4177	2.1.01.01.001.0	EXPRESSO SAO MIGUEL LTDA	2.666,17	982,26	1.948,69	3.632,60
4181	2.1.01.01.001.0	EXTIMBRAS COMERCIO DE EXTINTORES LTDA	8,77	201,55	201,55	8,77
5262	2.1.01.01.001.0	FABRICIO VOSS DE ANGELIS	845,50	996,80	151,30	0,00
4189	2.1.01.01.001.0	FAMA FABRICACAO DE ACESSORIOS EM ALUMINI	2.299,41	3.470,00	3.679,87	2.509,28
4956	2.1.01.01.001.0	FATEL REPRESENTACOES LTDA ME	3.154,01	1.692,00	1.692,00	3.154,01
5402	2.1.01.01.001.0	FEDERACAO DAS CAMARAS DE D L DE STA CATARINA	175,00	0,00	0,00	175,00
5114	2.1.01.01.001.0	FIGUEIRA AUTOPECAS E SERVICOS MEC. LTDA	4,96	322,00	322,00	4,96
5306	2.1.01.01.001.0	FITAFLEX - IND. E COM. LTDA	355,00	6.825,00	6.825,00	355,00
4196	2.1.01.01.001.0	FLEXIVEL IND COM LTDA	18.995,28	162.382,32	161.993,56	18.606,52
5237	2.1.01.01.001.0	FUNCIONAL COMP.METALICOS LTDA. ME	157.048,30	11.723,92	24.834,61	170.158,99
4204	2.1.01.01.001.0	G. C TEXTIL IMPORTACAP E COMERCIO DE TAP	35.740,13	24.013,30	64.676,06	76.402,89
740	2.1.01.01.001.0	GARTAN LOGISTICA DE TRANSP. LTDA	130,12	0,00	169,89	300,01
4965	2.1.01.01.001.0	GASOSA COMPUTACAO GRAFICA PARA PUBLICIDA	2.659,86	7.735,05	7.735,00	2.659,81
5270	2.1.01.01.001.0	GILVANO BERNADO	5.512,70	2.000,00	2.000,00	5.512,70
4215	2.1.01.01.001.0	GIROTEC MOVEIS E MET. LTDA.	283,53	2.498,54	2.215,02	0,01
4217	2.1.01.01.001.0	GM CONSULTORIA EMPRESARIAL LTDA	1.646,07	15.000,00	15.000,00	1.646,07
4219	2.1.01.01.001.0	GOBBA LEATHER IND E COM LTDA	0,01	0,00	0,00	0,01
5475	2.1.01.01.001.0	GONZGA DA SILVA 89126734915	825,30	1.600,00	1.600,00	825,30
4220	2.1.01.01.001.0	GRAFICA GUARAMIRIM LTDA	36,00	0,00	216,00	252,00
5253	2.1.01.01.001.0	GRAFICOP COPIAS E IMPRESSOS LTDA - ME	8,00	0,00	0,00	8,00
4226	2.1.01.01.001.0	GUARA GRAMPOS INDUSTRIAIS LTDA.	1.334,35	10.922,02	13.110,15	3.522,48
4227	2.1.01.01.001.0	GUARA MATERIAL DE CONSTRUCAO LTDA ME	6.407,35	0,00	2.306,80	8.714,15
5284	2.1.01.01.001.0	GUILHERME CHEWINSKI	130,00	0,00	0,00	130,00
771	2.1.01.01.001.0	HACO ETIQUETAS LTDA	0,00	0,00	738,48	738,48
5206	2.1.01.01.001.0	HB SOLUCOES EM MANUTENCAO - VILDOMAR BARROSO	5.735,45	1.080,00	1.080,00	5.735,45
4973	2.1.01.01.001.0	HDCOM LTDA - EPP	0,00	0,00	1.900,10	1.900,10
5474	2.1.01.01.001.0	HOTEL SONHO A SERRA LTDA	140,00	0,00	0,00	140,00
4943	2.1.01.01.001.0	ILA REPARACAO DE ELETRODOMESTICOS LTDA M	525,00	0,00	0,00	525,00
4246	2.1.01.01.001.0	ILVA FRANCA BITENCOURT EIRELI	10.616,16	7.432,00	5.776,50	8.960,66
4251	2.1.01.01.001.0	INDUSTRIA TEXTIL APUCARANA LTDA.	3.426,20	1.520,40	1.520,40	3.426,20
5260	2.1.01.01.001.0	INOVALIZE SOLUCOES PARA INTERNET LTDA	1.337,00	1.487,00	150,00	0,00
5216	2.1.01.01.001.0	JACKSON LUIS SJOEBERG	4.066,05	0,00	0,00	4.066,05
5512	2.1.01.01.001.0	JB2 MIDIA EXTERNA	1.946,95	1.946,95	0,00	0,00
5191	2.1.01.01.001.0	JDS CONSULTORIA E CERTIFICACOES - JUCILENE SA SILV	0,00	6.029,38	8.850,39	2.821,01
4560	2.1.01.01.001.0	JETEK COMERCIO E SERVICOS DE AUTOMACAO L	125,00	0,00	0,00	125,00
5457	2.1.01.01.001.0	JML INDUSTRIES ENTERPRISES	6.695,05	0,00	4.591,82	11.286,87
5489	2.1.01.01.001.0	JOSELI BORGONHA ALVES 00384764959	727,35	6.831,35	7.403,02	1.299,02
4286	2.1.01.01.001.0	KG COMERCIO DE PAPEL LTDA	1.829,58	0,00	0,00	1.829,58

BALANCETE

Código	Classificação	Descrição da conta	Saldo Anterior	Débito	Crédito	Saldo Atual
5142	2.1.01.01.001.0	KOCH HIPERMERCADO S/A	5.838,86	0,00	665,39	6.504,25
4954	2.1.01.01.001.0	L.F SILVEIRA COMERCIO DE FERRAMENTAS LTD	550,00	0,00	0,00	550,00
4739	2.1.01.01.001.0	LF TRANSPORTES EIRELI	308,34	0,00	0,00	308,34
4298	2.1.01.01.001.0	LF TRANSPORTES LTDA	20,04	0,00	0,00	20,04
5314	2.1.01.01.001.0	LIGEI REX TRANSPORTES LTDA	35,00	0,00	0,00	35,00
4300	2.1.01.01.001.0	LINE DO BRASIL COMERCIO DE ATUADORES LIN	22.639,13	18.182,73	12.582,45	17.038,85
5296	2.1.01.01.001.0	LOJA 1,95 LTDA	307,60	0,00	0,00	307,60
4317	2.1.01.01.001.0	M7 HIDRAULICA LTDA	130,00	0,00	0,00	130,00
4319	2.1.01.01.001.0	MADEREIRA 3 ESTADOS	1.233,36	0,00	0,00	1.233,36
4320	2.1.01.01.001.0	MADERMOVEIS IND E COM DE MADEIRAS LTDA.	23.788,34	36.111,99	71.529,92	59.206,27
4328	2.1.01.01.001.0	MAPOL IND E COM LTDA	4.542,33	0,00	0,00	4.542,33
5115	2.1.01.01.001.0	MAQNARIA EQUIPAMENTOS E SERVICOS	2,00	0,00	0,00	2,00
5140	2.1.01.01.001.0	MARCIO SANTANA BARBOSA	0,00	7.670,67	13.264,17	5.593,50
5360	2.1.01.01.001.0	MARSON REPRESENTACOES LTDA	0,01	5.321,68	5.321,68	0,01
4341	2.1.01.01.001.0	MATTOS, MAYER, BEDUSCHI, DALCANELE E ADV	2.061,45	14.352,29	13.889,80	1.598,96
5300	2.1.01.01.001.0	MDCORP COMUNICACOES EIRELI	1.529,50	0,00	0,00	1.529,50
4880	2.1.01.01.001.0	MERCADO DAS EMBALAGENS LTDA.	31,50	0,00	0,00	31,50
4347	2.1.01.01.001.0	METALURGICA CELINO LTDA.	0,00	3.070,14	9.252,24	6.182,10
4974	2.1.01.01.001.0	METALURGICA REVANTI LTDA	2.738,00	3.401,00	4.600,50	3.937,50
4348	2.1.01.01.001.0	METALURGICA SCHIOPPA LTDA	8.610,53	8.610,53	0,00	0,00
5473	2.1.01.01.001.0	MITRA DIOCESANA DE EREXIM SEMINARIO NOSSA SENH	90,00	0,00	0,00	90,00
4757	2.1.01.01.001.0	MNS REPRESENTACOES LTDA-ME	0,01	1.148,56	1.148,56	0,01
4713	2.1.01.01.001.0	MOTOR BOX SERVICOS AUTOMOTIVOS LTD	5.015,64	0,00	0,00	5.015,64
5128	2.1.01.01.001.0	MUELLER ELETRONICOS INDUSTRIAIS EIRELI	192,42	181,68	0,00	10,74
4363	2.1.01.01.001.0	MULTIPAR ADILSON LUIS DA SILVA COMERCIO	1.423,78	503,74	1.260,68	2.180,72
5321	2.1.01.01.001.0	MY HOUSE COMPANY - CONSTRUCOES E DESIGN DE INTE	2.655,45	0,00	0,00	2.655,45
5309	2.1.01.01.001.0	NEOVITA COM DE PRODUTOS ORTOP E HOSP LTD	302,10	0,00	0,00	302,10
4375	2.1.01.01.001.0	NR AVIAMENTOS LTDA	347,66	0,00	150,30	497,96
4381	2.1.01.01.001.0	OPENLOG TRANSPORTES E LOGISTICA LTDA ME	3.711,00	0,00	0,00	3.711,00
5032	2.1.01.01.001.0	OSVALDO FORTES ZYS FILHO	0,00	4.358,61	4.866,73	508,12
5259	2.1.01.01.001.0	OTT'ORE INDUSTRIA E COMERCIO DE COLCHOES LTDA	1.470,56	1.995,76	10.390,34	9.865,14
4755	2.1.01.01.001.0	P R MARILIA REPRESENTACOES LTDA ME (SP)	175,84	14.949,50	14.949,50	175,84
5477	2.1.01.01.001.0	PAPEL E CIA LTDA	55,30	0,00	0,00	55,30
4732	2.1.01.01.001.0	PAULINHO COUROS	0,00	1.550,00	10.532,50	8.982,50
5426	2.1.01.01.001.0	PAULO VICTOR DA SILVA 0412217939	5.000,00	3.457,43	3.457,43	5.000,00
4551	2.1.01.01.001.0	PEDRO HENRIQUE MENDES DE OLIVEIRA	0,02	0,00	0,00	0,02
5005	2.1.01.01.001.0	PG TEXTIL LTDA	0,00	0,00	8.084,65	8.084,65
4394	2.1.01.01.001.0	POSTO Z15 LTDA	243,83	1.363,51	2.630,92	1.511,24
649	2.1.01.01.001.0	PRATICA LOGISTICA COMERCIAL LTDA	0,40	0,00	0,00	0,40
5000	2.1.01.01.001.0	PREFEITURA MUNIC DE GUARAMIRIM	1.487,16	891,89	937,76	1.533,03
4948	2.1.01.01.001.0	QUALLITY COM E REPRESENTACOES LTDA-EPP	3.313,60	11.652,83	13.309,63	4.970,40
5461	2.1.01.01.001.0	QUERINO SCHMIDT 02148766910	13,26	0,00	8.830,52	8.843,78
4403	2.1.01.01.001.0	QUIMICOLLA INDUSTIA QUIMICA LTDA	3.736,07	3.752,25	14.907,50	14.891,32
4404	2.1.01.01.001.0	QUIMIDROL COM IND IMP LTDA	0,00	0,00	645,00	645,00
4938	2.1.01.01.001.0	RAMIRES LOSI	12.846,49	0,00	0,00	12.846,49
4432	2.1.01.01.001.0	RODOSIL TRANSPORTES	6.149,90	0,00	0,00	6.149,90
4931	2.1.01.01.001.0	ROSSINI REPRESENTACOES COMERCIAIS LTDA	1.596,96	2.846,33	2.846,33	1.596,96
714	2.1.01.01.001.0	ROZAC COM E EXP DE PRODUTOS TEXTEIS LTDA	12,07	10.601,87	10.601,87	12,07
5228	2.1.01.01.001.0	S.A ABDOUNI MOV. E DECORACOES LTDA	230,00	0,00	0,00	230,00
599	2.1.01.01.001.0	SAMUEL FERREIRA	92,50	361,50	361,50	92,50
5288	2.1.01.01.001.0	SAMUEL SOARES	9.602,73	4.887,35	4.887,35	9.602,73
5043	2.1.01.01.001.0	SANCRES LINHAS E FIOS LTDA	1.200,00	1.350,00	1.040,00	890,00
4979	2.1.01.01.001.0	SCHREIBER LOGISTICA LTDA	1.450,18	814,60	1.623,03	2.258,61
4446	2.1.01.01.001.0	SEIDEL TRANSPORTES LTDA ME	0,00	0,00	350,00	350,00
4455	2.1.01.01.001.0	SIPAR COM DE PARAFUSOS LTDA ME	10.097,62	2.578,44	4.510,11	12.029,29
4459	2.1.01.01.001.0	SOBRAL E SOBRAL INDUSTRIA MET. LTDA	0,02	2.030,36	2.030,38	0,04
5303	2.1.01.01.001.0	SR III INDUSTRIA E COMERCIO DE LUBRIFICANTES - EIRI	4.200,00	2.100,00	0,00	2.100,00
5502	2.1.01.01.001.0	SUELEN CRISTIANE ULLER	0,00	0,00	3.831,85	3.831,85
4473	2.1.01.01.001.0	SUL BRASIL IND E COM DE ACESS PLAST LTDA	2.134,84	0,00	0,00	2.134,84
4474	2.1.01.01.001.0	SUL BRASIL ROLAMENTOS LTDA.	22,16	0,00	410,50	432,66
711	2.1.01.01.001.0	TECIDOS FIAMA LTDA	2.544,00	2.813,67	2.813,67	2.544,00
5165	2.1.01.01.001.0	TENUSA TECNOLOGIA E NUTRICA0 S/A	3.687,56	923,40	923,40	3.687,56
4481	2.1.01.01.001.0	TEXION TEXTIL LTDA.	26.717,58	57.356,93	73.262,90	42.623,55
5184	2.1.01.01.001.0	TEXPOINT TECIDOS P/DECORACAO LTDA.	1.761,95	5.977,32	4.215,37	0,00
4485	2.1.01.01.001.0	TEXTILTEC IND. E COM. DE EMBALAGENS LTDA	5.623,86	623,46	4.008,00	9.008,40
5492	2.1.01.01.001.0	THEFF TRANSPORTES LTDA	0,00	0,00	0,01	0,01
4998	2.1.01.01.001.0	THEO IMOTO EGAMI DESIGNER - ME	9.204,17	6.000,00	6.000,00	9.204,17
4495	2.1.01.01.001.0	TORCK DO BRASIL IMP E EXP. LTDA.	2.597,20	11.826,21	11.826,21	2.597,20
4499	2.1.01.01.001.0	TOTVS S/A	4.216,45	11.008,43	10.661,70	3.869,72
4501	2.1.01.01.001.0	TRANSFLORIPA TRANSPORTES LTDA	2.249,04	0,00	0,00	2.249,04
5017	2.1.01.01.001.0	TRANSLIGUE TRANSPORTES E SERVICOS LTDA	0,00	1.056,19	2.936,52	1.880,33
4503	2.1.01.01.001.0	TRANSPORTADORA NIEMAR LTDA - MR	3.840,00	0,00	0,00	3.840,00
4504	2.1.01.01.001.0	TRANSPORTADORA OPERACIONAL LTDA	1.332,17	1.378,42	467,23	420,98
4550	2.1.01.01.001.0	TRANSPORTES CRISTOFOLI LTDA	340,01	0,00	0,00	340,01
5254	2.1.01.01.001.0	TRANSPORTES RAVANELLO LTDA	699,35	697,45	0,00	1,90
4701	2.1.01.01.001.0	TRAPPSTOK DISTR DE MAT ESCR E PAP LTDA	769,41	639,60	1.048,20	1.178,01
5163	2.1.01.01.001.0	TREIS ALMEIDA E CIA LTDA.	76,20	0,00	0,00	76,20
4509	2.1.01.01.001.0	TRISOFT MANTAS DE POLIESTER LTDA.	3.347,06	7.484,70	7.484,70	3.347,06
4517	2.1.01.01.001.0	VALLE-BLU PRODUTOS DE HIGIENE E LIMPEZA	0,00	0,00	1.423,70	1.423,70
4520	2.1.01.01.001.0	VANDERSON MARTINS DA SILVA E CIA LTDA	750,00	1.000,00	1.250,00	1.000,00
4522	2.1.01.01.001.0	VCM ARTEFATOS DE MADEIRA LTDA ME	57,19	10.858,98	15.202,34	4.400,55
4529	2.1.01.01.001.0	VIP TRANSPORTES LTDA	0,00	0,00	394,58	394,58
5213	2.1.01.01.001.0	VIPEX TRANSPORTES LTDA	281,24	281,24	0,00	0,00
4531	2.1.01.01.001.0	VIPEX TRANSPORTES LTDA.	388,42	171,44	443,81	660,79
4544	2.1.01.01.001.0	X TRADE IMP. IND. E COM. LTDA EPP	8.553,52	1.777,15	1.777,15	8.553,52
4545	2.1.01.01.001.0	YORK IND. E COM. PROD. PLASTICOS LTDA.	0,01	0,00	0,00	0,01

BALANCETE

Código	Classificação	Descrição da conta	Saldo Anterior	Débito	Crédito	Saldo Atual
4756	2.1.01.01.001.0	ZE AUGUSTO REPRESENTACOES COMERCIAIS LTDA	367,08	8.739,28	9.106,36	734,16
4547	2.1.01.01.001.0	ZOLI DINO COM. DE TEC. DEC. LTDA	10.821,99	5.249,58	25.084,71	30.657,12
615	2.1.01.02	OBRIGAÇÕES SOCIAIS E TRABALHISTAS	4.280.650,53	207.131,38	228.799,92	4.302.319,07
616	2.1.01.02.001	SALÁRIOS E ORDENADOS A PAGAR	65.856,54	114.540,04	131.557,13	82.873,63
618	2.1.01.02.003	I.N.S.S. A RECOLHER S/FOLHA PGTO.	3.077.698,83	14.562,39	50.617,96	3.113.754,40
619	2.1.01.02.004	I.N.S.S. A RECOLHER S/SERVIÇOS	5.649,87	0,00	18,70	5.668,57
620	2.1.01.02.005	F.G.T.S. A RECOLHER	336.598,75	16.920,73	10.716,80	330.394,82
621	2.1.01.02.006	I.R.R.F. A RECOLHER S/FOLHA PGTO.	549.729,56	13.181,87	2.319,84	538.867,53
622	2.1.01.02.007	CONTRIBUIÇÃO SINDICAL A RECOLHER	981,12	747,32	747,45	981,25
623	2.1.01.02.008	DÉCIMO TERCEIRO A PAGAR	0,00	0,00	13.452,37	13.452,37
624	2.1.01.02.009	FÉRIAS A PAGAR	244.135,86	47.179,03	19.369,67	216.326,50
632	2.1.01.03	OBRIGAÇÕES TRIBUTÁRIAS	4.677.389,08	188.040,64	223.328,53	4.712.676,97
633	2.1.01.03.001	PIS S/FATURAMENTO A RECOLHER	286.455,63	12.583,73	14.966,09	288.837,99
634	2.1.01.03.002	COFINS A RECOLHER	1.319.458,09	57.961,44	68.934,72	1.330.431,37
637	2.1.01.03.005	I.R.R.F. A RECOLHER S/SERVIÇOS	8.532,08	0,00	900,55	9.432,63
638	2.1.01.03.006	I.C.M.S. A RECOLHER	2.269.385,96	109.640,53	105.991,56	2.265.736,99
639	2.1.01.03.007	I.P.I. A RECOLHER	722.513,15	7.854,94	31.165,28	745.823,49
640	2.1.01.03.008	I.S.S. A RECOLHER	147,11	0,00	0,00	147,11
644	2.1.01.03.012	RETENCAO ISS A RECOLHER	18,33	0,00	57,76	76,09
645	2.1.01.03.013	RETENÇÃO PIS/COFINS/CSLL	70.878,73	0,00	1.312,57	72.191,30
670	2.1.01.05	CONTAS A PAGAR	5.929.551,60	267.528,76	3.217,91	5.665.240,75
672	2.1.01.05.002	TELEFONE A PAGAR	181,65	697,24	1.047,16	531,57
680	2.1.01.05.010	ANTECIPAÇÕES	338.620,63	266.498,66	0,00	72.121,97
681	2.1.01.05.011	C/C DIRETORES	823.259,82	0,00	1.158,78	824.418,60
682	2.1.01.05.012	CONTA EMPREGADOS	0,00	332,86	1.011,97	679,11
685	2.1.01.05.015	ADIANTAMENTO CLIENTES/ EXPORTAÇÃO	397.168,52	0,00	0,00	397.168,52
688	2.1.01.05.018	RESCISÕES A PAGAR	265.770,67	0,00	0,00	265.770,67
4647	2.1.01.05.024	CBR MANNES TRANSPORTES (PC)	52.727,69	0,00	0,00	52.727,69
696	2.1.01.05.030	ADMINISTRADOR JUDICIAL	4.051.822,62	0,00	0,00	4.051.822,62
695	2.1.01.06	EMPRÉSTIMOS BANCÁRIOS	50,94	50,94	0,00	0,00
697	2.1.01.06.002	BRADESCO C/C	50,94	50,94	0,00	0,00
950	2.1.01.09	RECEITAS DIFERIDAS	(17.699,74)	0,00	13.375,51	(4.324,23)
952	2.1.01.09.001	RECEITA DIFERIDA - VENDA ENTREGA FUTURA	(17.699,74)	0,00	13.375,51	(4.324,23)
4839	2.1.01.10	SALDO ANTERIOR - 30/04/2019	64.388.193,91	0,00	0,00	64.388.193,91
4840	2.1.01.10.001	SALDO ANTEIOR - 30/04/2019	64.388.193,91	0,00	0,00	64.388.193,91
4923	2.1.01.10.001.1	SALDO ANTERIOR - 30/04/2019	64.388.193,91	0,00	0,00	64.388.193,91
775	2.2	PASSIVO NÃO CIRCULANTE	120.073.966,95	0,00	0,00	120.073.966,95
876	2.2.03	CREDORES RECUPERAÇÃO JUDICIAL	(19.657,02)	0,00	0,00	(19.657,02)
4674	2.2.03.03	TRABALHISTAS	(19.657,02)	0,00	0,00	(19.657,02)
4675	2.2.03.03.001	AÇÃO TRABALHISTA	(19.657,02)	0,00	0,00	(19.657,02)
4918	2.2.05	SALDO ANTERIOR - 30/04/2019	120.093.623,97	0,00	0,00	120.093.623,97
4872	2.2.05.01	SALDO ANTERIOR - 30/04/2019	120.093.623,97	0,00	0,00	120.093.623,97
4873	2.2.05.01.001	SALDO ANTERIOR - 30/04/2019	120.093.623,97	0,00	0,00	120.093.623,97
4924	2.2.05.01.001.1	SALDO ANTERIOR - 30/04/2019	120.093.623,97	0,00	0,00	120.093.623,97
900	2.5	PATRIMÔNIO LÍQUIDO	(117.195.439,31)	0,00	0,00	(117.195.439,31)
901	2.5.01	CAPITAL SOCIAL	5.956.217,00	0,00	0,00	5.956.217,00
902	2.5.01.01	CAPITAL SOCIAL	5.956.217,00	0,00	0,00	5.956.217,00
903	2.5.01.01.001	CAPITAL SOCIAL REALIZADO	5.956.217,00	0,00	0,00	5.956.217,00
2779	2.5.07	PREJUÍZOS ACUMULADOS	(119.218.420,67)	0,00	0,00	(119.218.420,67)
2780	2.5.07.01	PREJUÍZOS ACUMULADOS	(119.218.420,67)	0,00	0,00	(119.218.420,67)
936	2.5.07.01.001	PREJUÍZOS ACUMULADOS	(119.218.420,67)	0,00	0,00	(119.218.420,67)
940	2.5.09	AJUSTE DE AVALIAÇÃO PATRIMONIAL	13.473.799,95	0,00	0,00	13.473.799,95
5021	2.5.09.01	AJUSTE AVALIAÇÃO PATRIMONIAL	13.473.799,95	0,00	0,00	13.473.799,95
941	2.5.09.01.001	AAP-AJUSTE DE AVALIAÇÃO PATRIMONIAL	13.473.799,95	0,00	0,00	13.473.799,95
2783	2.5.8	AJUSTES DE EXERCÍCIOS ANTERIORES	(17.407.035,59)	0,00	0,00	(17.407.035,59)
2784	2.5.80.1	AJUSTES DE EXERCÍCIOS ANTERIORES	(17.407.035,59)	0,00	0,00	(17.407.035,59)
938	2.5.80.10.01	AJUSTES DE EXERCÍCIOS ANTERIORES	(17.407.035,59)	0,00	0,00	(17.407.035,59)
1000	3	RESULTADO	0,00	3.197.951,21	3.004.813,43	193.137,78
1001	3.1	RECEITAS	0,00	311.170,87	1.253.699,80	(942.528,93)
1002	3.1.01	RECEITAS OPERACIONAIS	0,00	30.900,47	1.253.699,80	(1.222.799,33)
1003	3.1.01.01	RECEITA BRUTA	0,00	30.900,47	1.253.699,80	(1.222.799,33)
1004	3.1.01.01.001	VENDA PRODUTOS	0,00	30.900,47	1.034.304,26	(1.003.403,79)
1020	3.1.01.01.017	EXPORTAÇÃO DE PRODUTOS	0,00	0,00	218.831,28	(218.831,28)
1024	3.1.01.01.021	INDUSTRIALIZAÇÃO P/ TECEIROS	0,00	0,00	564,26	(564,26)
1060	3.1.02	(-) DEDUÇÕES DA RECEITA BRUTA	0,00	280.270,40	0,00	280.270,40
1061	3.1.02.01	DEVOLUÇÕES E ABATIMENTOS	0,00	90.533,60	0,00	90.533,60
1062	3.1.02.01.001	DEVOLUÇÃO DE PRODUTOS	0,00	90.533,60	0,00	90.533,60
1080	3.1.02.02	IMPOSTOS S/VENDAS E SERVIÇOS	0,00	189.736,80	0,00	189.736,80
1081	3.1.02.02.001	ICMS S/ VENDAS	0,00	105.835,99	0,00	105.835,99
1094	3.1.02.02.014	PIS S/ VENDAS	0,00	14.966,09	0,00	14.966,09
1095	3.1.02.02.015	COFINS S/ VENDAS	0,00	68.934,72	0,00	68.934,72
1121	3.2	CUSTOS	0,00	2.230.337,19	1.745.808,43	484.528,76

BALANCETE

Código	Classificação	Descrição da conta	Saldo Anterior	Débito	Crédito	Saldo Atual
1122	3.2.01	CUSTOS IND./COM./SERVIÇOS	0,00	2.230.337,19	1.745.808,43	484.528,76
1123	3.2.01.01	CUSTO DOS PRODUTOS VENDIDOS	0,00	2.010.177,75	1.732.408,64	277.769,11
1124	3.2.01.01.001	E.I. ESTOQUES	0,00	1.106.889,94	0,00	1.106.889,94
1128	3.2.01.01.005	E.I. PRODUTOS ACABADOS	0,00	140.778,02	0,00	140.778,02
1129	3.2.01.01.006	COMPRAS DE MATERIA PRIMA	0,00	732.621,08	65.136,39	667.484,69
1131	3.2.01.01.008	FRETES E CARRETOS	0,00	10.717,15	784,20	9.932,95
1133	3.2.01.01.010	INDUSTRIALIZAÇÃO POR TERCEIROS	0,00	18.751,18	0,00	18.751,18
1137	3.2.01.01.014	(-) DEVOLUÇÃO DE COMPRAS	0,00	14,45	459,05	(444,60)
1143	3.2.01.01.020	(-) E.F. MATERIA PRIMA	0,00	0,00	1.346.768,15	(1.346.768,15)
1147	3.2.01.01.024	(-) E.F. PRODUTOS ACABADOS	0,00	0,00	244.885,25	(244.885,25)
1148	3.2.01.01.025	(-) PIS NÃO CUMULATIVO	0,00	0,00	12.583,73	(12.583,73)
1149	3.2.01.01.026	(-) COFINS NÃO CUMULATIVO	0,00	0,00	57.961,44	(57.961,44)
1150	3.2.01.01.027	ICMS/IPI S/ REMESSAS DIVERSAS	0,00	405,93	0,00	405,93
4698	3.2.01.01.034	(-) CREDITO COMPRA DE SIMPLES NACIONAL	0,00	0,00	3.568,91	(3.568,91)
4741	3.2.01.01.035	(-) BONIFICAÇÃO	0,00	0,00	261,52	(261,52)
1160	3.2.01.02	DESPESAS DIVERSAS DE PRODUÇÃO	0,00	63.465,81	0,00	63.465,81
1163	3.2.01.02.003	ÁGUA	0,00	937,76	0,00	937,76
1164	3.2.01.02.004	TELEFONE	0,00	1.128,81	0,00	1.128,81
1169	3.2.01.02.009	ALUGUEIS	0,00	50.000,00	0,00	50.000,00
1170	3.2.01.02.010	COMBUSTÍVEIS E LUBRIFICANTES	0,00	2.630,92	0,00	2.630,92
1171	3.2.01.02.011	MATERIAL DE SEGURANÇA	0,00	201,55	0,00	201,55
1177	3.2.01.02.017	CONSERTOS E REPAROS DE MAQS. E EQUIP.	0,00	3.772,00	0,00	3.772,00
1178	3.2.01.02.018	MATERIAL DE CONSUMO	0,00	4.794,77	0,00	4.794,77
1195	3.2.01.03	CUSTO PESSOAL PRODUÇÃO	0,00	156.693,63	13.399,79	143.293,84
1196	3.2.01.03.001	SALÁRIOS E ORDENADOS	0,00	86.348,21	3.403,18	82.945,03
1198	3.2.01.03.003	PREVIDÊNCIA SOCIAL	0,00	32.288,21	0,00	32.288,21
1199	3.2.01.03.004	FGTS	0,00	9.295,16	0,00	9.295,16
1200	3.2.01.03.005	DECIMO TERCEIRO SALÁRIO	0,00	11.667,77	0,00	11.667,77
1201	3.2.01.03.006	FÉRIAS	0,00	16.884,28	9.834,57	7.049,71
1203	3.2.01.03.008	CONDUÇÃO	0,00	210,00	162,04	47,96
1315	3.3	DESPESAS OPERACIONAIS	0,00	584.117,14	3.543,25	580.573,89
1316	3.3.01	DESPESAS COM VENDAS	0,00	370.367,77	211,80	370.155,97
1317	3.3.01.01	DESPESAS COM VENDAS	0,00	370.367,77	211,80	370.155,97
1318	3.3.01.01.001	SALÁRIOS E ORDENADOS	0,00	2.099,62	48,00	2.051,62
1320	3.3.01.01.003	PREVIDÊNCIA SOCIAL	0,00	1.834,56	0,00	1.834,56
1321	3.3.01.01.004	FGTS	0,00	202,42	0,00	202,42
1322	3.3.01.01.005	DECIMO TERCEIRO SALARIO	0,00	278,51	0,00	278,51
1323	3.3.01.01.006	FÉRIAS	0,00	373,70	163,80	209,90
1330	3.3.01.01.013	COMISSÕES	0,00	98.911,04	0,00	98.911,04
1335	3.3.01.01.018	FRETES	0,00	2.169,25	0,00	2.169,25
1338	3.3.01.01.021	QUOTAS DE DEPRECIACÃO	0,00	163.782,11	0,00	163.782,11
1344	3.3.01.01.027	FEIRAS/EXPOSIÇÕES	0,00	76.037,92	0,00	76.037,92
1347	3.3.01.01.030	SERVIÇOS PRESTADOS POR TERCEIROS	0,00	24.417,12	0,00	24.417,12
4740	3.3.01.01.053	BONIFICAÇÃO	0,00	261,52	0,00	261,52
1374	3.3.02	DESPESAS ADMINISTRATIVAS	0,00	205.290,81	3.331,11	201.959,70
1375	3.3.02.01	DESPESAS ADMINISTRATIVAS	0,00	205.290,81	3.331,11	201.959,70
1376	3.3.02.01.001	SALÁRIOS E ORDENADOS	0,00	7.212,35	47,82	7.164,53
1377	3.3.02.01.002	PRÓ-LABORE	0,00	1.302,00	0,00	1.302,00
1378	3.3.02.01.003	PREVIDÊNCIA SOCIAL	0,00	4.564,78	0,00	4.564,78
1379	3.3.02.01.004	PREVIDÊNCIA SOCIAL - ADM.	0,00	260,40	0,00	260,40
1380	3.3.02.01.005	FGTS	0,00	1.219,22	0,00	1.219,22
1381	3.3.02.01.006	DECIMO TERCEIRO SALARIO	0,00	1.506,09	0,00	1.506,09
1382	3.3.02.01.007	FÉRIAS	0,00	2.111,69	3.100,09	(988,40)
1385	3.3.02.01.010	ALIMENTAÇÃO	0,00	9.239,69	93,20	9.146,49
1388	3.3.02.01.013	ASSISTÊNCIA MÉDICA E SOCIAL	0,00	1.170,91	90,00	1.080,91
1390	3.3.02.01.015	ENERGIA ELÉTRICA	0,00	3.705,91	0,00	3.705,91
1393	3.3.02.01.018	PROPAGANDA	0,00	8.635,00	0,00	8.635,00
1397	3.3.02.01.022	QUOTAS DE DEPRECIACÃO	0,00	1.773,45	0,00	1.773,45
1400	3.3.02.01.025	MATERIAL ESCRITÓRIO	0,00	7.400,71	0,00	7.400,71
1404	3.3.02.01.029	DESPESAS POSTAIS	0,00	468,71	0,00	468,71
1406	3.3.02.01.031	SERVIÇOS PRESTADOS POR TERCEIROS	0,00	106.223,38	0,00	106.223,38
1407	3.3.02.01.032	DESPESAS DIVERSAS	0,00	1.305,00	0,00	1.305,00
1408	3.3.02.01.033	PRÊMIOS DE SEGUROS	0,00	519,02	0,00	519,02
1414	3.3.02.01.039	CONSERTOS E REPAROS DE MAQS. E EQUIP.	0,00	1.619,00	0,00	1.619,00
1416	3.3.02.01.041	INFORMATICA	0,00	14.097,33	0,00	14.097,33
1417	3.3.02.01.042	MATERIAL DE LIMPEZA	0,00	1.423,70	0,00	1.423,70
1418	3.3.02.01.043	ASSISTÊNCIA CONTÁBIL E FISCAL	0,00	7.685,46	0,00	7.685,46
1419	3.3.02.01.044	ASSISTÊNCIA JURÍDICA	0,00	14.800,00	0,00	14.800,00
1421	3.3.02.01.046	MENSALIDADE DE ASSOCIAÇÕES	0,00	3.000,26	0,00	3.000,26
1425	3.3.02.01.050	CONSERTOS E REPAROS DE EDIFICAÇÕES	0,00	2.591,75	0,00	2.591,75
1430	3.3.02.01.055	SERVICO VIGILANCIA	0,00	1.455,00	0,00	1.455,00
1434	3.3.03	DESPESAS FINANCEIRAS	0,00	3.267,96	0,34	3.267,62
1435	3.3.03.01	DESPESAS FINANCEIRAS	0,00	3.267,96	0,00	3.267,96
1436	3.3.03.01.001	JUROS PASSIVOS	0,00	681,91	0,00	681,91
1439	3.3.03.01.004	DESPESAS BANCÁRIAS	0,00	2.586,05	0,00	2.586,05
1450	3.3.03.02	(-) RECEITAS FINANCEIRAS	0,00	0,00	0,34	(0,34)
1451	3.3.03.02.001	JUROS RECEBIDOS	0,00	0,00	0,27	(0,27)
1452	3.3.03.02.002	DESCONTOS OBTIDOS	0,00	0,00	0,07	(0,07)
1461	3.3.04	DESPESAS TRIBUTARIAS	0,00	5.190,60	0,00	5.190,60

C.N.P.J.: 84.431.881/0001-95
Período: 01/01/2023 - 31/01/2023

BALANCETE

Código	Classificação	Descrição da conta	Saldo Anterior	Débito	Crédito	Saldo Atual
1462	3.3.04.01	DESPESAS TRIBUTÁRIAS	0,00	5.190,60	0,00	5.190,60
1466	3.3.04.01.004	CONTRIBUIÇÃO SINDICAL	0,00	300,00	0,00	300,00
1467	3.3.04.01.005	IMPOSTOS E TAXAS	0,00	4.890,60	0,00	4.890,60
2401	3.4	OUTRAS RECEITAS E DESPESAS	0,00	72.326,01	1.761,95	70.564,06
2402	3.4.01	OUTRAS RECEITAS E DESPESAS	0,00	72.326,01	1.761,95	70.564,06
2440	3.4.01.03	DESPESAS NÃO DEDUTÍVEIS	0,00	72.326,01	1.761,95	70.564,06
2447	3.4.01.03.007	OUTRAS DESPESAS NÃO DEDUTÍVEIS	0,00	72.326,01	0,00	72.326,01
2448	3.4.01.03.008	DESPESAS DE EXERCÍCIOS ANTERIORES	0,00	0,00	1.761,95	(1.761,95)

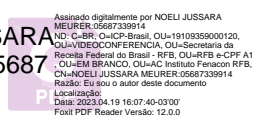
RESUMO DO BALANCETE

ATIVO	83.246.273,50D	5.273.117,78	5.395.191,17	83.124.200,11D
PASSIVO	83.246.273,50C	1.346.292,64	1.417.357,03	83.317.337,89C
RESULTADO	0,00	3.197.951,21	3.004.813,43	193.137,78D
CONTAS DEVEDORAS	0,00	6.619.410,42	6.812.548,20	193.137,78C
CONTAS CREDORAS	0,00	3.197.951,21	3.004.813,43	193.137,78D
RESULTADO DO MES	0,00	0,00	-193.137,78	193.137,78D
RESULTADO DO EXERCÍCIO	0,00	0,00	-193.137,78	193.137,78D

SILVANA TERESINHA JUNKES MANNES
SÓCIA ADMINISTRADORA
CPF: 489.596.429-91

NOELI JUSSARA MEURER
Reg. no CRC - SC sob o No. 035245/O-4
CPF: 056.873.399-14

NOELI JUSSARA
MEURER:05687
339914



Evento 155

Evento:

PETICAO

Data:

05/06/2023 09:58:35

Usuário:

SC009022 - GILSON AMILTON SGROTT - ADVOGADO

Processo:

0801136-87.2014.8.24.0026/SC

Sequência Evento:

155



OAB/SC 9022
Centro Empresarial João Dionísio Vechi
Rua Felipe Schmidt, 31 - 3º Andar/Sala 302 - Centro
CEP 88.350-075 - Brusque/SC - Fone/FAX: 47 3044-7005
gsgrott@terra.com.br - www.gilsonsgrott.com.br

RELATÓRIO DO ADMINISTRADOR JUDICIAL

RELATIVO AS ATIVIDADES DO DEVEDOR - FEVEREIRO DE 2023





Gilson A. Sgrott
ADVOGADO

OAB/SC 9022

Centro Empresarial João Dionísio Vechi
Rua Felipe Schmidt, 31 - 3º Andar/Sala 302 - Centro
CEP 88.350-075 - Brusque/SC - Fone/FAX: 47 3044-7005
esgrott@terra.com.br - www.gilsonsgrott.com.br

1. DA EMPRESA

O grupo Mannes, é formado pelas empresas Mannes Ltda e BM empreendimento e participações S/A, é uma empresa de característica familiar com mais de 30 anos.

A atividade encontra-se concentrada na Rod. BR-280, km 58,5, 89270 000 Guarimir, Santa Catarina, Brasil.

Tem como principal atividade a produção de colchões e estofados, sendo que após a venda UPI-colchões, em abril de 2019, a atividade ficou restrita a produção de estofados.

O quadro de Credores Concursais da Mannes LTDA é composto por 1249 credores divididos em 3 (três) classes, cujos créditos totalizam R\$ 77.808.605,77, distribuídos da seguinte forma:

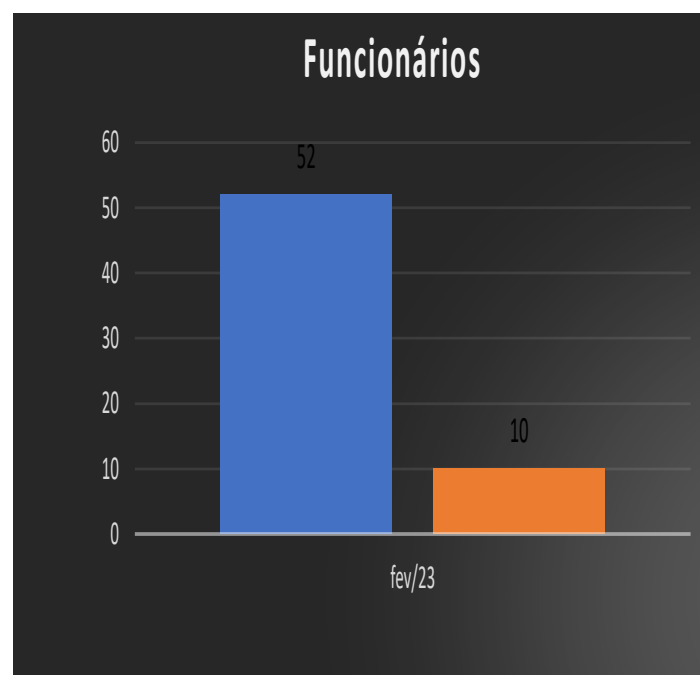
Nº	CLASSE	VALOR
775	CLASSE I - CREDITORES TRABALHISTAS	4.233.560,14
3	CLASSE II - CREDITORES GARANTIA REAL	9.440.563,78
471	CLASSE III - QUIROGRAFÁRIOS	64.134.481,85
	TOTAIS	

Diante desse quadro não restou outra saída para a empresa a não ser ingressar com o pedido de recuperação judicial em juiz para buscar seu soerguimento e conseguir cumprir com sua função social.

3. Do Setor de Pessoal

A fim de atender ao princípio *manutenção do emprego dos trabalhadores*, está sendo fiscalizado o Setor de RH, para conhecimento da atual situação dos funcionários da Recuperanda.

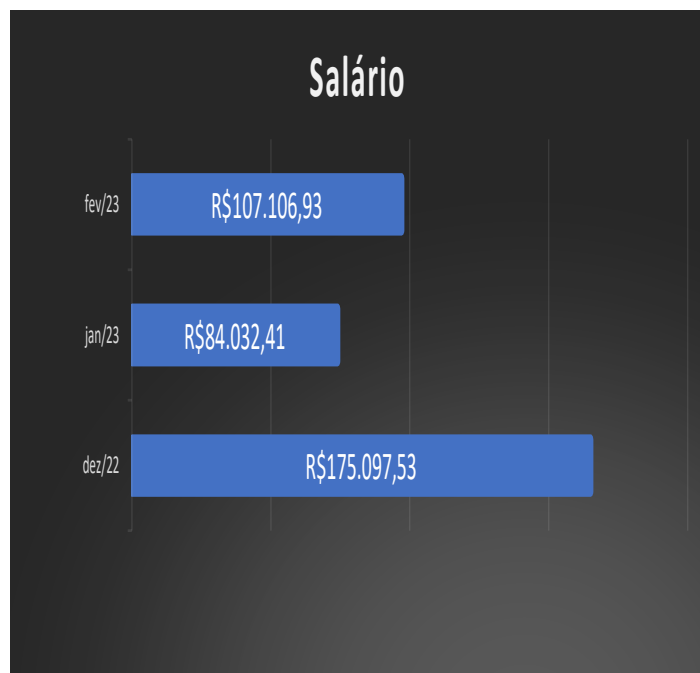
No mês em análise, constatou-se o seguinte número de funcionários:





OAB/SC 9022
Centro Empresarial João Dionísio Vechi
Rua Felipe Schmidt, 31 - 3º Andar/Sala 302 - Centro
CEP 88.350-075 - Brusque/SC - Fone/FAX: 47 3044-7005
esgrott@terra.com.br - www.gilsonsgrott.com.br

Quanto aos salários, temos os seguintes pagamentos, estando devidamente QUITADOS, sendo:

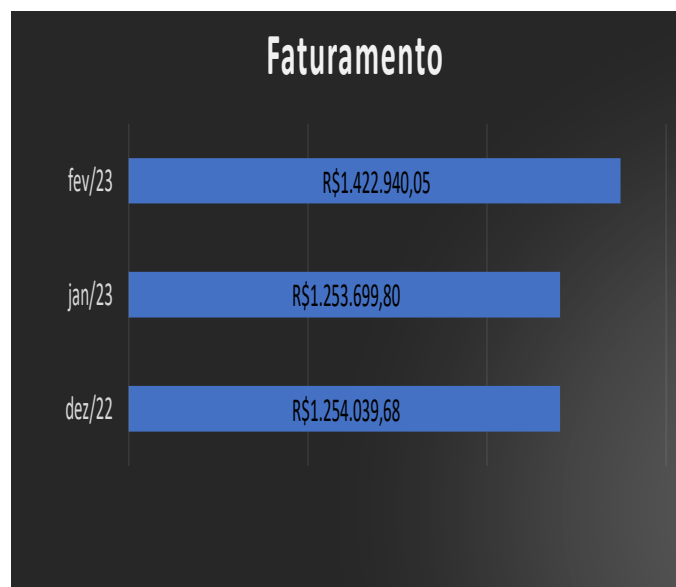


4. Da Atividade

Objetivando verificar se a empresa também atende ao princípio da *manutenção da fonte produtora* - verificou-se o setor de produção/serviço da Recuperanda.

Na análise realizada juntamente com o perito técnico e equipe, constatou-se que a Recuperanda se encontra em TOTAL FUNCIONAMENTO na área de produção de estofados.

Comprovando-se a continuidade da atividade, apresenta-se o seguinte faturamento¹:



¹ Relatório elaborada com base nos Balanços informados até a presente data.



OAB/SC 9022
Centro Empresarial João Dionísio Vechi
Rua Felipe Schmidt, 31 - 3º Andar/Sala 302 - Centro
CEP 88.350-075 - Brusque/SC - Fone/FAX: 47 3044-7005
gsgrott@terra.com.br - www.gilsonsgrott.com.br

5. Dos Tributos e Contribuições

Informa que assim se apresenta as obrigações tributárias atualmente:

- FGTS - Quitado
- INSS retido - Quitado
- INSS - Não quitado
- IR - Quitado
- ICMS - Não quitado
- PIS - Não quitado
- COFINS - Não quitado

6. ANÁLISE CONTÁBIL SOBRE O BALANÇO DO MÊS DE FEVEREIRO/2023

No balancete entregue pela empresa, referente ao mês, apresenta um prejuízo de R\$ 406.992,19. A diferença entre o resultado operacional e o resultado da empresa, é dividido em parte às despesas financeiras que acumuladamente no ano, totalizam o valor de R\$ 6.710,55. O Passivo está a Descoberto (*que significa, contabilmente falando, que se a empresa vendesse todo o seu patrimônio, ainda assim ficaria devendo tal valor*) no valor total de R\$ 117.195.439,31. A empresa tem um ATIVO CIRCULANTE (*que é uma referência aos bens e direitos que podem ser convertidos em dinheiro em curto prazo. Os ativos que podem ser considerados como circulantes incluem: dinheiro em caixa, conta movimento em banco, aplicações financeiras, contas a receber, estoques, despesas antecipadas, numerário em caixa, depósito bancário, mercadorias, matérias-primas e títulos*) no valor de R\$ 23.611.193,92 e um ATIVO TOTAL (*O Ativo Total compreende os bens e direitos da companhia, expressos em moeda local*) de R\$ 83.283.643,47.

Silvio Giancesini
CPF: 528.302.849-68
CRC/SC: 013782-0-9
CRA/SC: 25797



OAB/SC 9022

Centro Empresarial João Dionísio Vechi
Rua Felipe Schmidt, 31 - 3º Andar/Sala 302 - Centro
CEP 88.350-075 - Brusque/SC - Fone/FAX: 47 3044-7005
gsgrott@terra.com.br - www.gilsonsgrott.com.br

7. FORMAS DE COMUNICAÇÃO COM O PROCESSO E O

ADMINISTRADOR JUDICIAL

Visando a transparência e auxiliar os credores o site do administrador judicial possui documentos que podem ser usados como modelo para pedidos de habilitação/impugnação, bem como possui canal onde o interessado pode encaminhar a sua dúvida através do site.

Bem como, poderão está encaminhando os documentos para participarem da assembleia geral de credores.

Este administrador Judicial possui os seguintes acessos de comunicação virtual para outros esclarecimentos necessários:

- www.gilsonsgrott.com.br
- gsgrott@terra.com.br
- gabriel-edu@hotmail.com
- [@admjudicialgilsonsgrott](https://www.instagram.com/admjudicialgilsonsgrott)
- (47) 3044-7005 (Dr. Gilson ou Dr. Gabriel)

8. DO CUMPRIMENTO DO PLANO

A empresa Recuperanda teve aprovado o plano no ano de 2014, que constituía em pagamentos periódicos aos credores, porém foi modificado por planos alternativos analisados e aprovados no ano 2016 e no ano 2018.

Sua principal alteração ocorreu no ano de 2018 no qual previu a criação da UPI-colchões, alienada mediante ato público em abril de 2019 e restando assim a forma de pagamento aos credores:

Credores concursal:

Forma: na forma do artigo 83, principiando pelos trabalhistas

Origem dos valores: R\$2.000.000,00 (mais juros e correção) já depositados pela Recuperanda, a serem acrescidos do resultado da venda dos bens imóveis não operacionais.

Momento: após a venda dos bens operacionais.

Credores extraconcursal:



OAB/SC 9022
Centro Empresarial João Dionísio Vechi
Rua Felipe Schmidt, 31 - 3º Andar/Sala 302 - Centro
CEP 88.350-075 - Brusque/SC - Fone/FAX: 47 3044-7005
gsgrott@terra.com.br - www.gilsonsgrott.com.br

Forma: na forma do artigo 83, principiando pelos
trabalhistas

Origem dos valores: Saldo decorrente da venda da UPI-
Colchões

Momento: aguardando decisão judicial para liberação.

DO PEDIDO

Ante o exposto, vem com o devido acato perante

V.Exa. requerer:

- a) o recebimento do relatório de atividades do Devedor, do mês de **Fevereiro/2023**;
- b) seja, após a devida análise julgado bom e aprovado.

Nestes Termos,

É o Relatório.

Guaramirim, 26 de março de 2023.

GILSON AMILTON SGROTT
ADVOGADO - OAB/SC. 9022
Administrador Judicial

Rol de Documentos em Anexo.

Anexo I - Balanço

BALANCETE

Código	Classificação	Descrição da conta	Saldo Anterior	Débito	Crédito	Saldo Atual
1	1	ATIVO	83.124.200,11	4.329.226,55	4.169.783,19	83.283.643,47
2	1.1	ATIVO CIRCULANTE	23.286.195,00	4.329.226,55	4.004.227,63	23.611.193,92
3	1.1.01	DISPONIVEL	583.842,07	2.470.502,32	2.654.796,73	399.547,66
4	1.1.01.01	CAIXAS	2.940,96	1.450,00	3.182,31	1.208,65
5	1.1.01.01.001	CAIXA GERAL	2.940,96	1.450,00	3.182,31	1.208,65
34	1.1.01.02	BANCOS CONTA MOVIMENTO	580.652,75	2.424.867,21	2.607.710,22	397.809,74
36	1.1.01.02.002	BRADERCO	1,00	1.507.152,96	1.507.152,96	1,00
39	1.1.01.02.005	GRAFENO	580.651,75	917.714,25	1.100.557,26	397.808,74
86	1.1.01.04	BANCOS CONTA APLICAÇÕES	248,36	44.185,11	43.904,20	529,27
88	1.1.01.04.002	BRADERCO	248,36	44.185,11	43.904,20	529,27
140	1.1.02	REALIZÁVEL NO EXERCÍCIO	11.072.331,18	1.630.210,36	1.349.430,90	11.353.110,64
141	1.1.02.01	CLIENTES	16.367.594,54	1.435.334,08	1.175.732,59	16.627.196,03
142	1.1.02.01.001	DUPLICATAS A RECEBER	16.367.594,54	1.435.334,08	1.175.732,59	16.627.196,03
155	1.1.02.02	(-) TÍTULOS DESCONTADOS	(5.374.801,71)	0,00	0,00	(5.374.801,71)
174	1.1.02.02.019	PROVISÃO VALORES DUVIDOSOS	(5.374.801,71)	0,00	0,00	(5.374.801,71)
185	1.1.02.03	OUTROS REALIZÁVEIS	79.130,72	34.379,87	13.201,90	100.308,69
186	1.1.02.03.001	ADIANTAMENTO A FORNECEDORES - NACIONAIS	79.130,72	34.379,87	13.201,90	100.308,69
208	1.1.02.04	IMPOSTOS A RECUPERAR	407,63	160.496,41	160.496,41	407,63
216	1.1.02.04.008	COFINS NÃO-CUMULATIVO	0,02	69.827,98	69.827,98	0,02
217	1.1.02.04.009	PIS NÃO-CUMULATIVO	0,03	15.160,02	15.160,02	0,03
218	1.1.02.04.010	ICMS A RECUPERAR	203,79	75.508,41	75.508,41	203,79
4613	1.1.02.04.061	ICMS S/ ATIVO	203,79	0,00	0,00	203,79
280	1.1.04	ESTOQUES	1.591.653,40	228.513,87	0,00	1.820.167,27
281	1.1.04.01	ESTOQUES - MATRIZ	1.591.653,40	228.513,87	0,00	1.820.167,27
5018	1.1.04.01.014	MATERIA PRIMA	1.346.768,15	96.625,92	0,00	1.443.394,07
5020	1.1.04.01.015	PRODUTOS ACABADOS	244.885,25	131.887,95	0,00	376.773,20
4770	1.1.07	SALDOS ANTERIORES - 30/04/2019	10.038.368,35	0,00	0,00	10.038.368,35
4771	1.1.07.01	SALDOS ANTERIORES - 30/04/2019	10.038.368,35	0,00	0,00	10.038.368,35
4772	1.1.07.01.001	SALDOS ANTERIORES - 30/04/2019	10.038.368,35	0,00	0,00	10.038.368,35
4921	1.1.07.01.001.1	SALDO ANTERIOR - 30/04/2019	10.038.368,35	0,00	0,00	10.038.368,35
350	1.2	ATIVO NÃO CIRCULANTE	59.838.005,11	0,00	165.555,56	59.672.449,55
351	1.2.01	REALIZAVEL A LONGO PRAZO	25.318.288,47	0,00	0,00	25.318.288,47
4827	1.2.01.06	SALDO ANTERIOR - 30/04/2019	25.318.288,47	0,00	0,00	25.318.288,47
4922	1.2.01.06.001	SALDO ANTERIOR - 30/04/2019	25.318.288,47	0,00	0,00	25.318.288,47
4828	1.2.01.06.001.1	SALDO ANTERIOR - 30/04/2019	25.318.288,47	0,00	0,00	25.318.288,47
416	1.2.03	INVESTIMENTOS	3.104,74	0,00	0,00	3.104,74
417	1.2.03.01	INVESTIMENTOS	3.104,74	0,00	0,00	3.104,74
4754	1.2.03.01.013	VIACREDI - COTAS DE CAPITAL	3.104,74	0,00	0,00	3.104,74
435	1.2.04	ATIVO IMOBILIZADO	34.438.046,71	0,00	163.782,11	34.274.264,60
445	1.2.04.02	IMÓVEIS	42.449.201,28	0,00	0,00	42.449.201,28
446	1.2.04.02.001	TERRENOS	21.813.472,75	0,00	0,00	21.813.472,75
447	1.2.04.02.002	EDIFICAÇÕES	20.635.728,53	0,00	0,00	20.635.728,53
460	1.2.04.03	VEÍCULOS	3.294.657,18	0,00	0,00	3.294.657,18
461	1.2.04.03.001	VEÍCULOS	3.294.657,18	0,00	0,00	3.294.657,18
470	1.2.04.04	OUTRAS IMOBILIZAÇÕES	13.715.402,13	0,00	0,00	13.715.402,13
471	1.2.04.04.001	MAQUINAS E EQUIPAMENTOS	11.402.865,60	0,00	0,00	11.402.865,60
472	1.2.04.04.002	MÓVEIS E UTENSÍLIOS	581.969,21	0,00	0,00	581.969,21
480	1.2.04.04.010	COMPUTADORES E SISTEMAS	1.228.975,08	0,00	0,00	1.228.975,08
482	1.2.04.04.012	INSTALAÇÕES	321.505,47	0,00	0,00	321.505,47
4635	1.2.04.04.032	REFLORESTAMENTO	3.657,56	0,00	0,00	3.657,56
4636	1.2.04.04.033	RESERVAS FLORESTAIS	176.429,21	0,00	0,00	176.429,21
510	1.2.04.15	(-) DEPRECIACÕES ACUMULADAS	(25.021.213,88)	0,00	163.782,11	(25.184.995,99)
513	1.2.04.15.003	(-) S/ EDIFICAÇÕES	(8.326.963,27)	0,00	68.785,76	(8.395.749,03)
514	1.2.04.15.004	(-) S/VEÍCULOS	(3.294.657,18)	0,00	0,00	(3.294.657,18)
520	1.2.04.15.010	(-) S/MAQUINAS E EQUIPAMENTOS	(11.140.265,48)	0,00	94.607,21	(11.234.872,69)
521	1.2.04.15.011	(-) S/MÓVEIS E UTENSÍLIOS	(578.205,76)	0,00	46,42	(578.252,18)
524	1.2.04.15.014	(-) S/COMPUTADORES E SISTEMAS	(1.222.500,90)	0,00	342,72	(1.222.843,62)
526	1.2.04.15.016	(-) S/INSTALAÇÕES	(321.505,47)	0,00	0,00	(321.505,47)
527	1.2.04.15.017	(-) S/ REFLORESTAMENTO	(280,96)	0,00	0,00	(280,96)
528	1.2.04.15.018	(-) S/ RESERVAS FLORESTAIS	(136.834,86)	0,00	0,00	(136.834,86)
581	1.2.05	INTANGÍVEIS	78.565,19	0,00	1.773,45	76.791,74
582	1.2.05.01	BENS INTANGÍVEIS	1.764.405,90	0,00	0,00	1.764.405,90
583	1.2.05.01.001	MARCAS E PATENTE	45.164,87	0,00	0,00	45.164,87
584	1.2.05.01.002	SOFTWARE	1.719.241,03	0,00	0,00	1.719.241,03
590	1.2.05.02	AMORTIZAÇÃO	(1.685.840,71)	0,00	1.773,45	(1.687.614,16)
592	1.2.05.02.002	(-) AMORTIZAÇÃO SOFTWARE	(1.685.840,71)	0,00	1.773,45	(1.687.614,16)
600	2	PASSIVO	83.317.337,89	1.249.303,53	1.622.601,30	83.690.635,66
601	2.1	PASSIVO CIRCULANTE	80.438.810,25	1.249.303,53	1.622.601,30	80.812.108,02
602	2.1.01	OBRIGAÇÕES A CURTO PRAZO	80.438.810,25	1.249.303,53	1.622.601,30	80.812.108,02
603	2.1.01.01	OBRIGAÇÕES OPERACIONAIS	1.374.703,78	836.449,82	1.050.224,77	1.588.478,73
605	2.1.01.01.001	FORNECEDORES ABERTOS	1.374.703,78	836.449,82	1.050.224,77	1.588.478,73

C.N.P.J.: 84.431.881/0001-95

Período: 01/02/2023 - 28/02/2023

BALANCETE

Código	Classificação	Descrição da conta	Saldo Anterior	Débito	Crédito	Saldo Atual
5350	2.1.01.01.001.0	ABRAO SOARES - IE	950,00	0,00	0,00	950,00
5012	2.1.01.01.001.0	ACERTA PROTECAO LTDA	329,20	329,20	396,00	396,00
4006	2.1.01.01.001.0	ACTVS SOFTWARE E APOIO A GESTAO LTDA	413.159,33	0,00	2.689,59	415.848,92
4009	2.1.01.01.001.0	ADECRIL COM DE ADESIVOS LTDA.	1.991,00	1.991,00	0,00	0,00
5242	2.1.01.01.001.0	ADS ARTEFATOS DE MADEIRA LTDA	12.029,05	0,00	0,00	12.029,05
4013	2.1.01.01.001.0	AFIACAO DE FERRAMENTAS G G LTDA.	539,00	539,00	2.956,00	2.956,00
5169	2.1.01.01.001.0	AGROPECUARIA E PET SHOP FRIEDEMANN LTDA	99,50	0,00	0,00	99,50
4024	2.1.01.01.001.0	ALPHA MOTION DO BRASIL LTDA	1.915,37	0,00	1.915,37	3.830,74
4026	2.1.01.01.001.0	ALTENBURG INDUSTRIA TEXTIL LTDA *	2.310,00	0,00	0,00	2.310,00
5026	2.1.01.01.001.0	ALUMIACO DIST. DE AL. F.C.E ACESS. LTDA	9,00	0,00	0,00	9,00
4027	2.1.01.01.001.0	AMINO QUIMICA LTDA	11,81	9.488,68	9.488,68	11,81
5469	2.1.01.01.001.0	ANA ALICE RIBEIRO FARIAS MARCELINO	300,00	3.441,42	3.441,42	300,00
4038	2.1.01.01.001.0	ANTONIO MANFRINI E CIA LTDA	400,00	0,00	0,00	400,00
5361	2.1.01.01.001.0	ARCO IRIS ALIMENTOS LTDA	0,00	0,00	854,24	854,24
4055	2.1.01.01.001.0	ATIVITA AUTOMACAO LTDA.	5.245,27	4.468,92	2.253,12	3.029,47
5530	2.1.01.01.001.0	ATLANTICA HOTELSL INTERNATIONAL BRASIL LTDA	0,00	0,00	5.512,50	5.512,50
5435	2.1.01.01.001.0	ATUAL CARGAS TRANSPORTES	0,11	0,00	0,00	0,11
4061	2.1.01.01.001.0	AVIAMENTOS BRUSQUE LTDA.	166,00	323,00	323,00	166,00
5003	2.1.01.01.001.0	B TRANSPORTES LTDA	412,24	0,00	0,00	412,24
5181	2.1.01.01.001.0	BARCELONA TRANSPORTES LTDA	941,20	0,00	1.841,45	2.782,65
4065	2.1.01.01.001.0	BASE PASTAS COMERCIAL LTDA	540,00	2.028,80	10.145,00	8.656,20
4960	2.1.01.01.001.0	BERGO EQUIPAMENTOS DE SEGUR LT	651,10	0,00	0,00	651,10
5497	2.1.01.01.001.0	BICAFAE BRASIL LTDA	158,80	0,00	0,00	158,80
4760	2.1.01.01.001.0	BIRA REPRESENTACOES LTDA	0,03	5.001,73	5.001,73	0,03
5034	2.1.01.01.001.0	BOBINONDA ELDORADO PAPEL LTDA	13.307,12	13.850,73	10.852,61	10.309,00
5531	2.1.01.01.001.0	BRUNO CARLOS ALVES ALMEIDA	0,00	2.376,00	7.128,00	4.752,00
5255	2.1.01.01.001.0	BUSINESS GRAFICA LTDA	899,66	899,66	0,00	0,00
691	2.1.01.01.001.0	CANTOFLEX CANTONEIRAS LTDA	4.131,69	4.131,69	4.745,48	4.745,48
5173	2.1.01.01.001.0	CARLA HANUS ALVES CARDOSO	7.267,92	7.265,76	7.265,76	7.267,92
5513	2.1.01.01.001.0	CARLOS GUSTAVO KLEINE	0,00	1.030,00	1.880,00	850,00
4087	2.1.01.01.001.0	CASA DAS TINTAS MABA LTDA.	143,21	210,90	280,90	213,21
5456	2.1.01.01.001.0	CKS INTERNATIONAL COMERCIO LTDA	35.910,78	10.682,67	2.964,25	28.192,36
5509	2.1.01.01.001.0	CLAIR JOSE MACHADO	77,00	0,00	0,00	77,00
4879	2.1.01.01.001.0	COM. DE MAQUINAS MACHADO LTDA. EPP	423,00	0,00	592,00	1.015,00
4118	2.1.01.01.001.0	COMERCIAL VARANDAO LTDA ME	44,00	0,00	0,00	44,00
5212	2.1.01.01.001.0	COMERCIO E REPRES RUI FIEDLER LTDA ME	4.100,89	0,00	0,00	4.100,89
4125	2.1.01.01.001.0	CONEXAO NF-E SISTEMA DE INFORMACAO S.A	476,25	476,25	476,25	476,25
5122	2.1.01.01.001.0	DARYA FABRICACAO DE ARTIGOS TEXTEIS LTDA	6.036,54	39.094,42	41.146,11	8.088,23
5437	2.1.01.01.001.0	DISK E TENHA LOGISTICA LTDA	0,00	28,00	76,00	48,00
5136	2.1.01.01.001.0	DJENIFFER DALFOVO POFFO	11.393,01	0,00	7.210,88	18.603,89
5440	2.1.01.01.001.0	DOUGLAS BELERS FRIEDEL 08723040947	0,00	0,00	120,00	120,00
5158	2.1.01.01.001.0	DOUGLAS ENGELMANN	857,06	4.656,73	4.656,73	857,06
4150	2.1.01.01.001.0	DULLAC MULLER ADVOGADOS S/S	65.362,84	0,00	0,00	65.362,84
4151	2.1.01.01.001.0	DUPLAST INDUSTRIA E COMERCIO LTDA	4.872,41	4.872,41	0,00	0,00
4154	2.1.01.01.001.0	E R PARIS INDUSTRIA E COMERCIO ME	133,30	0,00	3.400,00	3.533,30
5100	2.1.01.01.001.0	ELEVADORES E EMPILHADEIRAS CS	820,00	0,00	970,00	1.790,00
5351	2.1.01.01.001.0	ELMAR GROSSL MEI	25.205,00	46.720,00	49.660,00	28.145,00
5431	2.1.01.01.001.0	EMBALATRENTO PAPEIS IMPORTACAO E EXPORTACAO LT	1.168,79	1.168,79	3.506,38	3.506,38
5483	2.1.01.01.001.0	ERENFRID BUSCH JUNIOR 03361815908	3.000,00	0,00	0,00	3.000,00
4166	2.1.01.01.001.0	ERPLASTI INDUSTRIA E COMERCIO DE PLASTIC	26.351,34	0,00	0,00	26.351,34
5243	2.1.01.01.001.0	EXPRESSO LF LTDA	1.600,00	0,00	11.370,00	12.970,00
4177	2.1.01.01.001.0	EXPRESSO SAO MIGUEL LTDA	3.632,60	3.532,54	3.230,10	3.330,16
4181	2.1.01.01.001.0	EXTIMBRAS COMERCIO DE EXTINTORES LTDA	8,77	201,55	201,55	8,77
4189	2.1.01.01.001.0	FAMA FABRICACAO DE ACESSORIOS EM ALUMINI	2.509,28	2.150,00	5.596,83	5.956,11
4956	2.1.01.01.001.0	FATEL REPRESENTACOES LTDA ME	3.154,01	520,08	520,08	3.154,01
5402	2.1.01.01.001.0	FEDERACAO DAS CAMARAS DE D L DE STA CATARINA	175,00	0,00	0,00	175,00
5114	2.1.01.01.001.0	FIGUEIRA AUTOPECAS E SERVICOS MEC. LTDA	4,96	105,00	105,00	4,96
4193	2.1.01.01.001.0	FIOMAQ COMERCIAL LTDA.	0,00	0,00	140,00	140,00
5306	2.1.01.01.001.0	FITAFLEX - IND. E COM. LTDA	355,00	13.650,00	20.475,00	7.180,00
4196	2.1.01.01.001.0	FLEXIVEL IND COM LTDA	18.606,52	49.627,95	136.053,90	105.032,47
5237	2.1.01.01.001.0	FUNCIONAL COMP.METALICOS LTDA. ME	170.158,99	54.213,05	45.879,08	161.825,02
4204	2.1.01.01.001.0	G. C TEXTIL IMPORTACAP E COMERCIO DE TAP	76.402,89	26.534,49	69.149,90	119.018,30
740	2.1.01.01.001.0	GARTRAN LOGISTICA DE TRANSP. LTDA	300,01	0,00	0,00	300,01
4965	2.1.01.01.001.0	GASOSA COMPUTACAO GRAFICA PARA PUBLICIDA	2.659,81	7.735,05	7.735,05	2.659,81
5270	2.1.01.01.001.0	GILVANO BERNADO	5.512,70	2.000,00	2.000,00	5.512,70
4215	2.1.01.01.001.0	GIROTEC MOVEIS E MET. LTDA.	0,01	10.742,65	10.742,65	0,01
4217	2.1.01.01.001.0	GM CONSULTORIA EMPRESARIAL LTDA	1.646,07	7.500,00	15.000,00	9.146,07
4219	2.1.01.01.001.0	GOBBA LEATHER IND E COM LTDA	0,01	0,00	0,00	0,01
5475	2.1.01.01.001.0	GONZGA DA SILVA 89126734915	825,30	1.600,00	1.600,00	825,30
4220	2.1.01.01.001.0	GRAFICA GUARAMIRIM LTDA	252,00	216,00	0,00	36,00
5253	2.1.01.01.001.0	GRAFICOP COPIAS E IMPRESSOS LTDA - ME	8,00	0,00	0,00	8,00
4226	2.1.01.01.001.0	GUARA GRAMPOS INDUSTRIAIS LTDA.	3.522,48	7.486,95	4.579,50	615,03
4227	2.1.01.01.001.0	GUARA MATERIAL DE CONSTRUCAO LTDA ME	8.714,15	2.306,80	846,85	7.254,20
5284	2.1.01.01.001.0	GUILHERME CHEWINSKI	130,00	1.105,00	1.105,00	130,00
771	2.1.01.01.001.0	HACO ETIQUETAS LTDA	738,48	738,48	0,00	0,00
5206	2.1.01.01.001.0	HB SOLUCOES EM MANUTENCAO - VILDOMAR BARROSO	5.735,45	918,00	918,00	5.735,45
4973	2.1.01.01.001.0	HDCOM LTDA - EPP	1.900,10	1.900,10	0,00	0,00
5474	2.1.01.01.001.0	HOTEL SONHO A SERRA LTDA	140,00	0,00	0,00	140,00
4943	2.1.01.01.001.0	ILA REPARACAO DE ELETRODOMESTICOS LTDA M	525,00	0,00	0,00	525,00
4246	2.1.01.01.001.0	ILVA FRANCA BITENCOURT EIRELI	8.960,66	5.776,50	6.708,00	9.892,16
4251	2.1.01.01.001.0	INDUSTRIA TEXTIL APUCARANA LTDA.	3.426,20	5.139,00	1.713,00	0,20
5216	2.1.01.01.001.0	JACKSON LUIS SJOEBERG	4.066,05	0,00	0,00	4.066,05
5191	2.1.01.01.001.0	JDS CONSULTORIA E CERTIFICACOES - JUCILENE SA SILV	2.821,01	5.974,38	5.974,38	2.821,01
4560	2.1.01.01.001.0	JETEK COMERCIO E SERVICOS DE AUTOMACAO L	125,00	0,00	0,00	125,00
5457	2.1.01.01.001.0	JML INDUSTRIES ENTERPRISES	11.286,87	4.666,76	4.666,76	11.286,87
5489	2.1.01.01.001.0	JOSELI BORGONHA ALVES 00384764959	1.299,02	6.820,96	6.820,96	1.299,02

C.N.P.J.: 84.431.881/0001-95

Período: 01/02/2023 - 28/02/2023

BALANCETE

Código	Classificação	Descrição da conta	Saldo Anterior	Débito	Crédito	Saldo Atual
4286	2.1.01.01.001.0	KG COMERCIO DE PAPEL LTDA	1.829,58	0,00	0,00	1.829,58
5142	2.1.01.01.001.0	KOCH HIPERMERCADO S/A	6.504,25	457,17	457,17	6.504,25
4954	2.1.01.01.001.0	L.F SILVEIRA COMERCIO DE FERRAMENTAS LTD	550,00	0,00	0,00	550,00
4291	2.1.01.01.001.0	LABORSAD LAB.DE ANALISES CLINICA LTDA.	0,00	0,00	144,45	144,45
4739	2.1.01.01.001.0	LF TRANSPORTES EIRELI	308,34	0,00	0,00	308,34
4298	2.1.01.01.001.0	LF TRANSPORTES LTDA	20,04	0,00	0,00	20,04
5314	2.1.01.01.001.0	LIGEI REX TRANSPORTES LTDA	35,00	90,00	90,00	35,00
4300	2.1.01.01.001.0	LINE DO BRASIL COMERCIO DE ATUADORES LIN	17.038,85	47.814,94	71.958,32	41.182,23
4301	2.1.01.01.001.0	LINHAS SETTA LTDA	0,00	0,00	1.899,23	1.899,23
5296	2.1.01.01.001.0	LOJA 1,95 LTDA	307,60	0,00	0,00	307,60
5524	2.1.01.01.001.0	LUCAS SANTOS SOUZA 41122157894	0,00	0,00	750,00	750,00
4317	2.1.01.01.001.0	M7 HIDRAULICA LTDA	130,00	0,00	0,00	130,00
4319	2.1.01.01.001.0	MADEREIRA 3 ESTADOS	1.233,36	0,00	0,00	1.233,36
4320	2.1.01.01.001.0	MADERMOVEIS IND E COM DE MADEIRAS LTDA.	59.206,27	59.645,73	71.757,84	71.318,38
4328	2.1.01.01.001.0	MAPOL IND E COM LTDA	4.542,33	919,63	919,63	4.542,33
5115	2.1.01.01.001.0	MAQNARIA EQUIPAMENTOS E SERVICOS	2,00	750,00	1.098,00	350,00
5140	2.1.01.01.001.0	MARCIO SANTANA BARBOSA	5.593,50	4.381,11	4.381,07	5.593,46
5360	2.1.01.01.001.0	MARSON REPRESENTACOES LTDA	0,01	4.970,67	4.970,68	0,02
4341	2.1.01.01.001.0	MATTOS, MAYER, BEDUSCHI, DALCANELE E ADV	1.598,96	13.889,80	14.341,69	2.050,85
5300	2.1.01.01.001.0	MDCORP COMUNICACOES EIRELI	1.529,50	0,00	0,00	1.529,50
4880	2.1.01.01.001.0	MERCADO DAS EMBALAGENS LTDA.	31,50	592,85	611,20	49,85
4347	2.1.01.01.001.0	METALURGICA CELINO LTDA.	6.182,10	7.908,44	9.304,89	7.578,55
4974	2.1.01.01.001.0	METALURGICA REVANTI LTDA	3.937,50	4.545,50	5.719,50	5.111,50
4348	2.1.01.01.001.0	METALURGICA SCHIOPPA LTDA	0,00	0,00	8.610,53	8.610,53
5473	2.1.01.01.001.0	MITRA DIOCESANA DE EREXIM SEMINARIO NOSSA SENH	90,00	0,00	0,00	90,00
4757	2.1.01.01.001.0	MNS REPRESENTACOES LTDA-ME	0,01	386,14	386,14	0,01
4713	2.1.01.01.001.0	MOTOR BOX SERVICOS AUTOMOTIVOS LTD	5.015,64	0,00	0,00	5.015,64
5128	2.1.01.01.001.0	MUELLER ELETRONICOS INDUSTRIAIS EIRELI	10,74	0,00	503,49	514,23
4363	2.1.01.01.001.0	MULTIPAR ADILSON LUIS DA SILVA COMERCIO	2.180,72	1.036,81	2.220,38	3.364,29
5321	2.1.01.01.001.0	MY HOUSE COMPANY - CONSTRUCOES E DESIGN DE INTE	2.655,45	0,00	0,00	2.655,45
5309	2.1.01.01.001.0	NEOVITA COM DE PRODUTOS ORTOP E HOSP LTD	302,10	0,00	0,00	302,10
4375	2.1.01.01.001.0	NR AVIAMENTOS LTDA	497,96	150,30	0,00	347,66
4381	2.1.01.01.001.0	OPENLOG TRANSPORTES E LOGISTICA LTDA ME	3.711,00	1.647,05	1.647,05	3.711,00
5032	2.1.01.01.001.0	OSVALDO FORTES ZYS FILHO	508,12	2.858,13	2.858,13	508,12
5259	2.1.01.01.001.0	OTT'ORE INDUSTRIA E COMERCIO DE COLCHOES LTDA	9.865,14	9.865,14	0,00	0,00
4755	2.1.01.01.001.0	P R MARILIA REPRESENTACOES LTDA ME (SP)	175,84	11.233,42	11.233,42	175,84
5477	2.1.01.01.001.0	PAPEL E CIA LTDA	55,30	0,00	0,00	55,30
5381	2.1.01.01.001.0	PARABRISA J JARAGUA PECAS AUTOMOTIVAS LTDA	0,00	0,00	490,00	490,00
4732	2.1.01.01.001.0	PAULINHO COUROS	8.982,50	8.982,50	0,00	0,00
5426	2.1.01.01.001.0	PAULO VICTOR DA SILVA 0412217939	5.000,00	4.166,06	4.166,06	5.000,00
4551	2.1.01.01.001.0	PEDRO HENRIQUE MENDES DE OLIVEIRA	0,02	0,00	0,00	0,02
5005	2.1.01.01.001.0	PG TEXTIL LTDA	8.084,65	8.084,65	4.196,78	4.196,78
5533	2.1.01.01.001.0	PORTAL PLASTICO INDUSTRIAS E COMERCIO LTDA	0,00	0,00	2.250,00	2.250,00
5145	2.1.01.01.001.0	PORTONAVE S/A TERM PORT DE NAVEGANTES	0,00	0,00	120,00	120,00
4394	2.1.01.01.001.0	POSTO Z15 LTDA	1.511,24	1.702,24	1.229,94	1.038,94
649	2.1.01.01.001.0	PRATICA LOGISTICA COMERCIAL LTDA	0,40	0,00	0,00	0,40
5000	2.1.01.01.001.0	PREFEITURA MUNIC DE GUARAMIRIM	1.533,03	937,76	1.176,31	1.771,58
4948	2.1.01.01.001.0	QUALITY COM E REPRESENTACOES LTDA-EPP	4.970,40	16.033,13	17.689,93	6.627,20
5461	2.1.01.01.001.0	QUERINO SCHMIDT 02148766910	8.843,78	4.828,39	4.828,39	8.843,78
4403	2.1.01.01.001.0	QUIMICOLLA INDUSTIA QUIMICA LTDA	14.891,32	11.256,75	2.501,50	6.136,07
4404	2.1.01.01.001.0	QUIMIDROL COM IND IMP LTDA	645,00	2.580,00	2.255,00	320,00
4938	2.1.01.01.001.0	QUIMIRES LOSI	12.846,49	0,00	0,00	12.846,49
4432	2.1.01.01.001.0	RODOSIL TRANSPORTES	6.149,90	0,00	0,00	6.149,90
4931	2.1.01.01.001.0	ROSSINI REPRESENTACOES COMERCIAIS LTDA	1.596,96	5.117,70	5.117,70	1.596,96
714	2.1.01.01.001.0	ROZAC COM E EXP DE PRODUTOS TEXTEIS LTDA	12,07	11.930,37	11.941,17	22,87
5228	2.1.01.01.001.0	S.A ABDOUNI MOV. E DECORACOES LTDA	230,00	0,00	0,00	230,00
599	2.1.01.01.001.0	SAMUEL FERREIRA	92,50	144,00	261,00	209,50
5288	2.1.01.01.001.0	SAMUEL SOARES	9.602,73	0,00	0,00	9.602,73
5043	2.1.01.01.001.0	SANCRIS LINHAS E FIOS LTDA	890,00	600,00	2.749,99	3.039,99
4442	2.1.01.01.001.0	SCHOLLEM EMBALAGENS E ALIMENTOS LTDA	0,00	0,00	243,81	243,81
4979	2.1.01.01.001.0	SCHREIBER LOGISTICA LTDA	2.258,61	1.623,03	926,37	1.561,95
4446	2.1.01.01.001.0	SEIDEL TRANSPORTES LTDA ME	350,00	350,00	0,00	0,00
4455	2.1.01.01.001.0	SIPAR COM DE PARAFUSOS LTDA ME	12.029,29	6.141,48	3.114,82	9.002,63
4459	2.1.01.01.001.0	SOBRAL E SOBRAL INDUSTRIA MET. LTDA	0,04	0,00	0,00	0,04
5303	2.1.01.01.001.0	SR III INDUSTRIA E COMERCIO DE LUBRIFICANTES - EIRI	2.100,00	0,00	0,00	2.100,00
4466	2.1.01.01.001.0	STEEL COMERCIO DE FERRAMENTAS E ACESSORI	0,00	0,00	609,65	609,65
5502	2.1.01.01.001.0	SUELEN CRISTIANE ULLER	3.831,85	3.658,36	3.658,36	3.831,85
4473	2.1.01.01.001.0	SUL BRASIL IND E COM DE ACESS PLAST LTDA	2.134,84	4.410,50	10.608,00	8.332,34
4474	2.1.01.01.001.0	SUL BRASIL ROLAMENTOS LTDA.	432,66	0,00	0,00	432,66
711	2.1.01.01.001.0	TECIDOS FIAMA LTDA	2.544,00	0,00	0,00	2.544,00
5165	2.1.01.01.001.0	TENUSA TECNOLOGIA E NUTRICAO S/A	3.687,56	777,49	777,49	3.687,56
4481	2.1.01.01.001.0	TEXION TEXTIL LTDA.	42.623,55	90.328,54	109.064,21	61.359,22
4485	2.1.01.01.001.0	TEXTILTILTEC IND. E COM. DE EMBALAGENS LTDA	9.008,40	1.336,00	3.754,16	11.426,56
5492	2.1.01.01.001.0	THEFF TRANSPORTES LTDA	0,01	0,00	0,01	0,02
4998	2.1.01.01.001.0	THEO IMOTO EGAMI DESIGNER - ME	9.204,17	7.092,00	7.092,00	9.204,17
4495	2.1.01.01.001.0	TORCK DO BRASIL IMP E EXP. LTDA.	2.597,20	0,00	0,00	2.597,20
4499	2.1.01.01.001.0	TOTVS S/A	3.869,72	13.351,29	10.648,29	1.166,72
4501	2.1.01.01.001.0	TRANSFLORIPA TRANSPORTES LTDA	2.249,04	0,00	0,00	2.249,04
5017	2.1.01.01.001.0	TRANSLIGUE TRANSPORTES E SERVICOS LTDA	1.880,33	3.384,74	3.442,58	1.938,17
4503	2.1.01.01.001.0	TRANSPORTADORA NIEMAR LTDA - MR	3.840,00	0,00	0,00	3.840,00
4504	2.1.01.01.001.0	TRANSPORTADORA OPERACIONAL LTDA	420,98	737,76	592,89	276,11
4550	2.1.01.01.001.0	TRANSPORTES CRISTOFOLI LTDA	340,01	0,00	0,00	340,01
5254	2.1.01.01.001.0	TRANSPORTES RAVANELLO LTDA	1,90	0,00	521,33	523,23
4701	2.1.01.01.001.0	TRAPPSTOK DISTR DE MAT ESCR E PAP LTDA	1.178,01	1.048,20	550,00	679,81
5163	2.1.01.01.001.0	TREIS ALMEIDA E CIA LTDA.	76,20	0,00	0,00	76,20
4509	2.1.01.01.001.0	TRISOFT MANTAS DE POLIESTER LTDA.	3.347,06	22.705,00	27.504,11	8.146,17

BALANCETE

Código	Classificação	Descrição da conta	Saldo Anterior	Débito	Crédito	Saldo Atual
4517	2.1.01.01.001.0	VALLE-BLU PRODUTOS DE HIGIENE E LIMPEZA	1.423,70	1.423,70	1.354,00	1.354,00
4520	2.1.01.01.001.0	VANDERSON MARTINS DA SILVA E CIA LTDA	1.000,00	1.250,00	250,00	0,00
4522	2.1.01.01.001.0	VCM ARTEFATOS DE MADEIRA LTDA ME	4.400,55	19.364,11	22.422,33	7.458,77
4529	2.1.01.01.001.0	VIP TRANSPORTES LTDA	394,58	394,58	0,00	0,00
4531	2.1.01.01.001.0	VIPEX TRANSPORTES LTDA.	660,79	915,72	808,30	553,37
5529	2.1.01.01.001.0	WILLIAN WALMOR VALENTINI	0,00	0,00	534,00	534,00
4544	2.1.01.01.001.0	X TRADE IMP. IND. E COM. LTDA EPP	8.553,52	0,00	0,00	8.553,52
4545	2.1.01.01.001.0	YORK IND. E COM. PROD. PLASTICOS LTDA.	0,01	0,00	0,00	0,01
4756	2.1.01.01.001.0	ZEAGUSTO REPRESENTACOES COMERCIAIS LTDA	734,16	8.030,44	8.030,44	734,16
4547	2.1.01.01.001.0	ZOLI DINO COM. DE TEC. DEC. LTDA	30.657,12	10.383,45	0,00	20.273,67
615	2.1.01.02	OBRIGAÇÕES SOCIAIS E TRABALHISTAS	4.302.319,07	121.803,92	198.045,04	4.378.560,19
616	2.1.01.02.001	SALÁRIOS E ORDENADOS A PAGAR	82.873,63	99.632,30	109.914,08	93.155,41
618	2.1.01.02.003	I.N.S.S. A RECOLHER S/FOLHA PGTO.	3.113.754,40	9.869,58	43.739,91	3.147.624,73
619	2.1.01.02.004	I.N.S.S. A RECOLHER S/SERVIÇOS	5.668,57	0,00	18,70	5.687,27
620	2.1.01.02.005	F.G.T.S. A RECOLHER	330.394,82	10.717,01	9.008,81	328.686,62
621	2.1.01.02.006	I.R.R.F. A RECOLHER S/FOLHA PGTO.	538.867,53	0,00	1.712,98	540.580,51
622	2.1.01.02.007	CONTRIBUIÇÃO SINDICAL A RECOLHER	981,25	747,45	737,75	971,55
623	2.1.01.02.008	DÉCIMO TERCEIRO A PAGAR	13.452,37	0,01	13.204,57	26.656,93
624	2.1.01.02.009	FÉRIAS A PAGAR	216.326,50	837,57	19.708,24	235.197,17
632	2.1.01.03	OBRIGAÇÕES TRIBUTÁRIAS	4.712.676,97	224.970,41	286.071,87	4.773.778,43
633	2.1.01.03.001	PIS S/FATURAMENTO A RECOLHER	288.837,99	15.160,02	19.547,60	293.225,57
634	2.1.01.03.002	COFINS A RECOLHER	1.330.431,37	69.827,98	90.037,43	1.350.640,82
637	2.1.01.03.005	I.R.R.F. A RECOLHER S/SERVIÇOS	9.432,63	6.096,19	775,62	4.112,06
638	2.1.01.03.006	I.C.M.S. A RECOLHER	2.265.736,99	120.019,07	134.392,55	2.280.110,47
639	2.1.01.03.007	I.P.I. A RECOLHER	745.823,49	13.867,15	39.870,94	771.827,28
640	2.1.01.03.008	I.S.S. A RECOLHER	147,11	0,00	0,00	147,11
644	2.1.01.03.012	RETENCAO ISS A RECOLHER	76,09	0,00	0,00	76,09
645	2.1.01.03.013	RETENÇÃO PIS/COFINS/CSLL	72.191,30	0,00	1.447,73	73.639,03
670	2.1.01.05	CONTAS A PAGAR	5.665.240,75	57.455,08	88.259,62	5.696.045,29
672	2.1.01.05.002	TELEFONE A PAGAR	531,57	2.658,81	2.658,81	531,57
680	2.1.01.05.010	ANTECIPAÇÕES	72.121,97	51.734,73	83.633,54	104.020,78
681	2.1.01.05.011	C/C DIRETORES	824.418,60	0,00	1.158,78	825.577,38
682	2.1.01.05.012	CONTA EMPREGADOS	679,11	654,26	808,49	833,34
685	2.1.01.05.015	ADIANTAMENTO CLIENTES/ EXPORTAÇÃO	397.168,52	2.407,28	0,00	394.761,24
688	2.1.01.05.018	RESCISÕES A PAGAR	265.770,67	0,00	0,00	265.770,67
4647	2.1.01.05.024	CBR MANNES TRANSPORTES (PC)	52.727,69	0,00	0,00	52.727,69
696	2.1.01.05.030	ADMINISTRADOR JUDICIAL	4.051.822,62	0,00	0,00	4.051.822,62
950	2.1.01.09	RECEITAS DIFERIDAS	(4.324,23)	8.624,30	0,00	(12.948,53)
952	2.1.01.09.001	RECEITA DIFERIDA - VENDA ENTREGA FUTURA	(4.324,23)	8.624,30	0,00	(12.948,53)
4839	2.1.01.10	SALDO ANTERIOR - 30/04/2019	64.388.193,91	0,00	0,00	64.388.193,91
4840	2.1.01.10.001	SALDO ANTEIOR - 30/04/2019	64.388.193,91	0,00	0,00	64.388.193,91
4923	2.1.01.10.001.1	SALDO ANTERIOR - 30/04/2019	64.388.193,91	0,00	0,00	64.388.193,91
775	2.2	PASSIVO NÃO CIRCULANTE	120.073.966,95	0,00	0,00	120.073.966,95
876	2.2.03	CREDORES RECUPERAÇÃO JUDICIAL	(19.657,02)	0,00	0,00	(19.657,02)
4674	2.2.03.03	TRABALHISTAS	(19.657,02)	0,00	0,00	(19.657,02)
4675	2.2.03.03.001	AÇÃO TRABALHISTA	(19.657,02)	0,00	0,00	(19.657,02)
4918	2.2.05	SALDO ANTERIOR - 30/04/2019	120.093.623,97	0,00	0,00	120.093.623,97
4872	2.2.05.01	SALDO ANTERIOR - 30/04/2019	120.093.623,97	0,00	0,00	120.093.623,97
4873	2.2.05.01.001	SALDO ANTERIOR - 30/04/2019	120.093.623,97	0,00	0,00	120.093.623,97
4924	2.2.05.01.001.1	SALDO ANTERIOR - 30/04/2019	120.093.623,97	0,00	0,00	120.093.623,97
900	2.5	PATRIMÔNIO LÍQUIDO	(117.195.439,31)	0,00	0,00	(117.195.439,31)
901	2.5.01	CAPITAL SOCIAL	5.956.217,00	0,00	0,00	5.956.217,00
902	2.5.01.01	CAPITAL SOCIAL	5.956.217,00	0,00	0,00	5.956.217,00
903	2.5.01.01.001	CAPITAL SOCIAL REALIZADO	5.956.217,00	0,00	0,00	5.956.217,00
2779	2.5.07	PREJUÍZOS ACUMULADOS	(119.218.420,67)	0,00	0,00	(119.218.420,67)
2780	2.5.07.01	PREJUÍZOS ACUMULADOS	(119.218.420,67)	0,00	0,00	(119.218.420,67)
936	2.5.07.01.001	PREJUÍZOS ACUMULADOS	(119.218.420,67)	0,00	0,00	(119.218.420,67)
940	2.5.09	AJUSTE DE AVALIAÇÃO PATRIMONIAL	13.473.799,95	0,00	0,00	13.473.799,95
5021	2.5.09.01	AJUSTE AVALIAÇÃO PATRIMONIAL	13.473.799,95	0,00	0,00	13.473.799,95
941	2.5.09.01.001	AAP-AJUSTE DE AVALIAÇÃO PATRIMONIAL	13.473.799,95	0,00	0,00	13.473.799,95
2783	2.5.8	AJUSTES DE EXERCÍCIOS ANTERIORES	(17.407.035,59)	0,00	0,00	(17.407.035,59)
2784	2.5.80.1	AJUSTES DE EXERCÍCIOS ANTERIORES	(17.407.035,59)	0,00	0,00	(17.407.035,59)
938	2.5.80.10.01	AJUSTES DE EXERCÍCIOS ANTERIORES	(17.407.035,59)	0,00	0,00	(17.407.035,59)
1000	3	RESULTADO	193.137,78	2.046.203,20	1.832.348,61	406.992,19
1001	3.1	RECEITAS	(942.528,93)	326.680,20	1.429.843,25	(2.045.691,98)
1002	3.1.01	RECEITAS OPERACIONAIS	(1.222.799,33)	39.781,98	1.422.940,05	(2.605.957,40)
1003	3.1.01.01	RECEITA BRUTA	(1.222.799,33)	39.781,98	1.422.940,05	(2.605.957,40)
1004	3.1.01.01.001	VENDA PRODUTOS	(1.003.403,79)	39.781,98	1.363.543,49	(2.327.165,30)
1008	3.1.01.01.005	VENDAS DE MERCADORIAS	0,00	0,00	1.914,00	(1.914,00)
1020	3.1.01.01.017	EXPORTAÇÃO DE PRODUTOS	(218.831,28)	0,00	57.482,56	(276.313,84)
1024	3.1.01.01.021	INDUSTRIALIZAÇÃO P/ TECEIROS	(564,26)	0,00	0,00	(564,26)
1060	3.1.02	(-) DEDUÇÕES DA RECEITA BRUTA	280.270,40	286.898,22	6.903,20	560.265,42
1061	3.1.02.01	DEVOLUÇÕES E ABATIMENTOS	90.533,60	43.566,67	1.072,32	133.027,95
1062	3.1.02.01.001	DEVOLUÇÃO DE PRODUTOS	90.533,60	43.566,67	1.072,32	133.027,95

BALANCETE

Código	Classificação	Descrição da conta	Saldo Anterior	Débito	Crédito	Saldo Atual
1080	3.1.02.02	IMPOSTOS S/ VENDAS E SERVIÇOS	189.736,80	243.331,55	5.830,88	427.237,47
1081	3.1.02.02.001	ICMS S/ VENDAS	105.835,99	133.746,52	3.341,46	236.241,05
1094	3.1.02.02.014	PIS S/ VENDAS	14.966,09	19.547,60	444,06	34.069,63
1095	3.1.02.02.015	COFINS S/ VENDAS	68.934,72	90.037,43	2.045,36	156.926,79
1121	3.2	CUSTOS	484.528,76	1.128.403,54	401.816,52	1.211.115,78
1122	3.2.01	CUSTOS IND./COM./SERVIÇOS	484.528,76	1.128.403,54	401.816,52	1.211.115,78
1123	3.2.01.01	CUSTO DOS PRODUTOS VENDIDOS	277.769,11	895.824,82	397.630,36	775.963,57
1124	3.2.01.01.001	E.I. ESTOQUES	1.106.889,94	0,00	0,00	1.106.889,94
1128	3.2.01.01.005	E.I. PRODUTOS ACABADOS	140.778,02	0,00	0,00	140.778,02
1129	3.2.01.01.006	COMPRAS DE MATERIA PRIMA	667.484,69	821.489,36	80.356,36	1.408.617,69
1131	3.2.01.01.008	FRETES E CARRETOS	9.932,95	12.021,40	927,97	21.026,38
1133	3.2.01.01.010	INDUSTRIALIZAÇÃO POR TERCEIROS	18.751,18	60.707,03	0,00	79.458,21
1137	3.2.01.01.014	(-) DEVOLUÇÃO DE COMPRAS	(444,60)	83,23	1.363,73	(1.725,10)
1143	3.2.01.01.020	(-) E.F. MATERIA PRIMA	(1.346.768,15)	0,00	96.625,92	(1.443.394,07)
1147	3.2.01.01.024	(-) E.F. PRODUTOS ACABADOS	(244.885,25)	0,00	131.887,95	(376.773,20)
1148	3.2.01.01.025	(-) PIS NÃO CUMULATIVO	(12.583,73)	0,00	14.715,96	(27.299,69)
1149	3.2.01.01.026	(-) COFINS NÃO CUMULATIVO	(57.961,44)	0,00	67.782,62	(125.744,06)
1150	3.2.01.01.027	ICMS/IFI S/ REMESSAS DIVERSAS	405,93	362,56	5,66	762,83
4698	3.2.01.01.034	(-) CREDITO COMPRA DE SIMPLES NACIONAL	(3.568,91)	0,00	3.542,21	(7.111,12)
4741	3.2.01.01.035	(-) BONIFICAÇÃO	(261,52)	0,00	421,98	(683,50)
4753	3.2.01.01.036	ICMS ST	0,00	1.161,24	0,00	1.161,24
1160	3.2.01.02	DESPESAS DIVERSAS DE PRODUÇÃO	63.465,81	72.105,51	0,00	135.571,32
1163	3.2.01.02.003	ÁGUA	937,76	1.176,31	0,00	2.114,07
1164	3.2.01.02.004	TELEFONE	1.128,81	3.839,71	0,00	4.968,52
1169	3.2.01.02.009	ALUGUEIS	50.000,00	50.000,00	0,00	100.000,00
1170	3.2.01.02.010	COMBUSTÍVEIS E LUBRIFICANTES	2.630,92	1.229,94	0,00	3.860,86
1171	3.2.01.02.011	MATERIAL DE SEGURANÇA	201,55	201,55	0,00	403,10
1177	3.2.01.02.017	CONCERTOS E REPAROS DE MAQS. E EQUIP.	3.772,00	8.821,73	0,00	12.593,73
1178	3.2.01.02.018	MATERIAL DE CONSUMO	4.794,77	6.416,27	0,00	11.211,04
1183	3.2.01.02.023	DESPESAS COM IMPORTAÇÃO	0,00	420,00	0,00	420,00
1195	3.2.01.03	CUSTO PESSOAL PRODUÇÃO	143.293,84	160.473,21	4.186,16	299.580,89
1196	3.2.01.03.001	SALÁRIOS E ORDENADOS	82.945,03	94.093,85	988,51	176.050,37
1198	3.2.01.03.003	PREVIDÊNCIA SOCIAL	32.288,21	29.280,39	0,00	61.568,60
1199	3.2.01.03.004	FGTS	9.295,16	7.765,00	0,00	17.060,16
1200	3.2.01.03.005	DECIMO TERCEIRO SALÁRIO	11.667,77	11.417,22	0,00	23.084,99
1201	3.2.01.03.006	FÉRIAS	7.049,71	17.240,55	606,06	23.684,20
1203	3.2.01.03.008	CONDUÇÃO	47,96	676,20	120,25	603,91
1204	3.2.01.03.009	ALIMENTAÇÃO	0,00	0,00	1.566,00	(1.566,00)
1207	3.2.01.03.012	ASSISTÊNCIA MÉDICA E SOCIAL	0,00	0,00	450,11	(450,11)
1208	3.2.01.03.013	SEGURO DE VIDA EM GRUPO	0,00	0,00	455,23	(455,23)
1315	3.3	DESPESAS OPERACIONAIS	580.573,89	541.187,37	688,84	1.121.072,42
1316	3.3.01	DESPESAS COM VENDAS	370.155,97	336.675,72	179,85	706.651,84
1317	3.3.01.01	DESPESAS COM VENDAS	370.155,97	336.675,72	179,85	706.651,84
1318	3.3.01.01.001	SALÁRIOS E ORDENADOS	2.051,62	2.422,64	0,00	4.474,26
1320	3.3.01.01.003	PREVIDÊNCIA SOCIAL	1.834,56	725,61	0,00	2.560,17
1321	3.3.01.01.004	FGTS	202,42	193,81	0,00	396,23
1322	3.3.01.01.005	DECIMO TERCEIRO SALARIO	278,51	278,51	0,01	557,01
1323	3.3.01.01.006	FÉRIAS	209,90	371,58	0,26	581,22
1326	3.3.01.01.009	ALIMENTAÇÃO	0,00	0,00	41,04	(41,04)
1330	3.3.01.01.013	COMISSÕES	98.911,04	77.192,43	0,00	176.103,47
1335	3.3.01.01.018	FRETES	2.169,25	17.318,81	129,58	19.358,48
1336	3.3.01.01.019	VIAGENS E ESTADAS	0,00	6.787,63	0,00	6.787,63
1338	3.3.01.01.021	QUOTAS DE DEPRECIÇÃO	163.782,11	163.782,11	0,00	327.564,22
1344	3.3.01.01.027	FEIRAS/EXPOSIÇÕES	76.037,92	48.430,61	0,00	124.468,53
1347	3.3.01.01.030	SERVIÇOS PRESTADOS POR TERCEIROS	24.417,12	18.750,00	0,00	43.167,12
1365	3.3.01.01.048	SEGURO DE VIDA EM GRUPO	0,00	0,00	8,96	(8,96)
4740	3.3.01.01.053	BONIFICAÇÃO	261,52	421,98	0,00	683,50
1374	3.3.02	DESPESAS ADMINISTRATIVAS	201.959,70	200.768,70	508,97	402.219,43
1375	3.3.02.01	DESPESAS ADMINISTRATIVAS	201.959,70	200.768,70	508,97	402.219,43
1376	3.3.02.01.001	SALÁRIOS E ORDENADOS	7.164,53	13.205,08	0,00	20.369,61
1377	3.3.02.01.002	PRÓ-LABORE	1.302,00	1.302,00	0,00	2.604,00
1378	3.3.02.01.003	PREVIDÊNCIA SOCIAL	4.564,78	3.931,17	0,00	8.495,95
1379	3.3.02.01.004	PREVIDÊNCIA SOCIAL - ADM.	260,40	260,40	0,00	520,80
1380	3.3.02.01.005	FGTS	1.219,22	1.050,00	0,00	2.269,22
1381	3.3.02.01.006	DECIMO TERCEIRO SALARIO	1.506,09	1.508,84	0,00	3.014,93
1382	3.3.02.01.007	FÉRIAS	(988,40)	2.096,11	54,69	1.053,02
1385	3.3.02.01.010	ALIMENTAÇÃO	9.146,49	9.228,41	164,16	18.210,74
1388	3.3.02.01.013	ASSISTÊNCIA MÉDICA E SOCIAL	1.080,91	2.059,35	242,30	2.897,96
1390	3.3.02.01.015	ENERGIA ELÉTRICA	3.705,91	3.552,14	0,00	7.258,05
1393	3.3.02.01.018	PROPAGANDA	8.635,00	11.840,05	0,00	20.475,05
1396	3.3.02.01.021	DESPESAS COM VEÍCULOS	0,00	490,00	0,00	490,00
1397	3.3.02.01.022	QUOTAS DE DEPRECIÇÃO	1.773,45	1.773,45	0,00	3.546,90
1400	3.3.02.01.025	MATERIAL ESCRITÓRIO	7.400,71	550,00	0,00	7.950,71
1404	3.3.02.01.029	DESPESAS POSTAIS	468,71	1.262,96	0,00	1.731,67
1406	3.3.02.01.031	SERVIÇOS PRESTADOS POR TERCEIROS	106.223,38	97.997,71	0,00	204.221,09
1407	3.3.02.01.032	DESPESAS DIVERSAS	1.305,00	0,00	0,00	1.305,00
1408	3.3.02.01.033	PRÊMIOS DE SEGUROS	519,02	519,02	0,00	1.038,04
1409	3.3.02.01.034	MATERIAL DE CONSUMO	0,00	611,20	0,00	611,20
1414	3.3.02.01.039	CONCERTOS E REPAROS DE MAQS. E EQUIP.	1.619,00	918,00	0,00	2.537,00
1416	3.3.02.01.041	INFORMATICA	14.097,33	15.770,60	0,00	29.867,93
1417	3.3.02.01.042	MATERIAL DE LIMPEZA	1.423,70	1.354,00	0,00	2.777,70

C.N.P.J.: 84.431.881/0001-95
 Período: 01/02/2023 - 28/02/2023

BALANCETE

Código	Classificação	Descrição da conta	Saldo Anterior	Débito	Crédito	Saldo Atual
1418	3.3.02.01.043	ASSISTÊNCIA CONTÁBIL E FISCAL	7.685,46	7.663,72	0,00	15.349,18
1419	3.3.02.01.044	ASSISTÊNCIA JURÍDICA	14.800,00	15.160,00	0,00	29.960,00
1421	3.3.02.01.046	MENSALIDADE DE ASSOCIAÇÕES	3.000,26	3.041,25	0,00	6.041,51
1424	3.3.02.01.049	SEGURO DE VIDA EM GRUPO	0,00	0,00	47,82	(47,82)
1425	3.3.02.01.050	CONSERTOS E REPAROS DE EDIFICAÇÕES	2.591,75	1.631,24	0,00	4.222,99
1426	3.3.02.01.051	DESPESAS COM CARTORIO	0,00	141,00	0,00	141,00
1430	3.3.02.01.055	SERVICO VIGILANCIA	1.455,00	1.851,00	0,00	3.306,00
1434	3.3.03	DESPESAS FINANCEIRAS	3.267,62	3.442,95	0,02	6.710,55
1435	3.3.03.01	DESPESAS FINANCEIRAS	3.267,96	3.442,95	0,00	6.710,91
1436	3.3.03.01.001	JUROS PASSIVOS	681,91	68,76	0,00	750,67
1439	3.3.03.01.004	DESPESAS BANCÁRIAS	2.586,05	3.374,19	0,00	5.960,24
1450	3.3.03.02	(-) RECEITAS FINANCEIRAS	(0,34)	0,00	0,02	(0,36)
1451	3.3.03.02.001	JUROS RECEBIDOS	(0,27)	0,00	0,00	(0,27)
1452	3.3.03.02.002	DESCONTOS OBTIDOS	(0,07)	0,00	0,00	(0,07)
1453	3.3.03.02.003	JUROS S/APLICAÇÃO	0,00	0,00	0,02	(0,02)
1461	3.3.04	DESPESAS TRIBUTARIAS	5.190,60	300,00	0,00	5.490,60
1462	3.3.04.01	DESPESAS TRIBUTÁRIAS	5.190,60	300,00	0,00	5.490,60
1466	3.3.04.01.004	CONTRIBUIÇÃO SINDICAL	300,00	300,00	0,00	600,00
1467	3.3.04.01.005	IMPOSTOS E TAXAS	4.890,60	0,00	0,00	4.890,60
2401	3.4	OUTRAS RECEITAS E DESPESAS	70.564,06	49.931,91	0,00	120.495,97
2402	3.4.01	OUTRAS RECEITAS E DESPESAS	70.564,06	49.931,91	0,00	120.495,97
2440	3.4.01.03	DESPESAS NÃO DEDUTÍVEIS	70.564,06	49.931,91	0,00	120.495,97
2447	3.4.01.03.007	OUTRAS DESPESAS NÃO DEDUTÍVEIS	72.326,01	49.931,91	0,00	122.257,92
2448	3.4.01.03.008	DESPESAS DE EXERCÍCIOS ANTERIORES	(1.761,95)	0,00	0,00	(1.761,95)

RESUMO DO BALANCETE

ATIVO	83.124.200,11D	4.329.226,55	4.169.783,19	83.283.643,47D
PASSIVO	83.317.337,89C	1.249.303,53	1.622.601,30	83.690.635,66C
RESULTADO	193.137,78D	2.046.203,02	1.832.348,61	406.992,19D
CONTAS DEVEDORAS	193.137,78C	5.578.530,08	5.792.384,49	406.992,19C
CONTAS CREDORAS	193.137,78D	2.046.203,02	1.832.348,61	406.992,19D
RESULTADO DO MES	0,00	0,00	-213.854,41	213.854,41D
RESULTADO DO EXERCÍCIO	193.137,78D	0,00	-406.992,19	406.992,19D

SILVANA TERESINHA JUNKES MANNES
 SÓCIA ADMINISTRADORA
 CPF: 489.596.429-91

NOELI JUSSARA MEURER
 Reg. no CRC - SC sob o No. 035245/O-4
 CPF: 056.873.399-14

NOELI JUSSARA
 MEURER:05687
 339914

Assinado digitalmente por NOELI JUSSARA MEURER:05687339914
 ND: C=BR, O=CP-Brasil, OU=19109359000120, OU=PROCONFERENCIA, OU=Secretaria da Receita Federal do Brasil - RFB, OU=RFB e-CPF A1
 OU=EM BRANCO, OU=IC Instituto Ferascon RFB, CN=NOELI JUSSARA MEURER:05687339914
 Razão: Eu sou o autor deste documento
 Localização
 Data: 2023.04.19 16:08:58-03'00'
 Foxit PDF Reader Versão: 12.0.0

Evento 156

Evento:
EXPEDIDA_CERTIFICADA_A_INTIMACAO_ELETRONICA___VISTA_AO_MP_PARA_PARECER

Data:
26/07/2023 16:43:26

Usuário:
JEFERSONDELGADO - JEFERSON DELGADO DA SILVA JUNIOR - SERVIDOR UNIDADE JUDICIAL

Processo:
0801136-87.2014.8.24.0026/SC

Sequência Evento:
156

Mp:
MINISTÉRIO PÚBLICO DO ESTADO DE SANTA CATARINA

Prazo:
10 Dias

Status:
FECHADO

Data Inicial:
04/08/2023 00:00:00

Data Final:
14/08/2023 23:59:59

Procurador Citado/Intimado:
MINISTÉRIO PÚBLICO DE SANTA CATARINA

Evento 157

Evento:

CONCLUSOS_PARA_DECISAO

Data:

27/07/2023 16:50:37

Usuário:

DAIANEFREITAG - DAIANE FREITAG ROCHA - CHEFE DE CARTÓRIO

Processo:

0801136-87.2014.8.24.0026/SC

Sequência Evento:

157

Evento 158

Evento:

CONFIRMADA_A_INTIMACAO_ELETRONICA___REFER__AO_EVENTO__156

Data:

03/08/2023 11:47:41

Usuário:

WS-MPSIG - WS-MPSIG - USUARIO DE INTEGRACAO - SISTEMA DE PROCURADORIA EXTERNO

Processo:

0801136-87.2014.8.24.0026/SC

Sequência Evento:

158

Evento 159

Evento:

PETICAO___REFER___AO_EVENTO___156

Data:

03/08/2023 11:47:55

Usuário:

MPSC - MINISTÉRIO PÚBLICO DE SANTA CATARINA - PROCURADOR

Processo:

0801136-87.2014.8.24.0026/SC

Sequência Evento:

159

EXCELENTÍSSIMO SENHOR JUIZ DE DIREITO DA 1ª VARA DA COMARCA DE GUARAMIRIM/SC

Autos n. 0801136-87.2014.8.24.0026

SIG n. 08.2017.00105757-8

GILSON AMILTON SGROTT, na condição de administrador judicial das sociedades empresárias **MANNES LTDA** e **BM EMPREENDIMENTOS E PARTICIPAÇÕES LTDA**, ajuizou ação objetivando à apresentação dos relatórios mensais do referido grupo econômico em recuperação judicial.

É, no essencial, o relatório.

Antes de se adentrar no mérito dos autos, necessário explicitar que a Lei n. 11.101/2005, que regula a recuperação judicial, a extrajudicial e a falência do empresário e da sociedade empresária e que revogou a Lei de Falências (Decreto-Lei n. 7.661/1945), não mais previu a obrigatoriedade de intervenção do Ministério Público nos processos de recuperação judicial e falência, como dispunha o revogado art. 4º da Lei de Falências.

Logo, prevê a nova Lei de Falências uma atuação minimalista do Ministério Público.

Nesse viés, infere-se do art. 52, inciso V, da Lei em referência que, após o deferimento da inicial que concede a recuperação judicial, o Juiz intimará no ato o Ministério Público das Comarcas que o devedor possuir estabelecimento. No entanto, a análise da viabilidade econômica do caso em comento e a efetiva intervenção do Ministério Público é dispensável.

Por certo o Ministério Público poderá intervir em qualquer processo, no qual entenda haver interesse público, conforme dispõem o art. 178 e art. 179, ambos do Código de Processo Civil, o que, *a priori*, não se vislumbra nos presentes autos.

Com efeito, da análise minuciosa do processado, verifica-se que a lide versa exclusivamente sobre interesse patrimonial que é debatido por pessoas jurídicas que possuem capacidade processual própria e estão representadas por intermédio de advogado legalmente constituído no processo. Portanto, sem nenhum reflexo de ordem constitucional movida por particular em face da Fazenda Pública, ou em razão do interesse coletivo.

Acerca do tema, eis as lições de Fábio Ulhoa Coelho:

Não há, em suma, nenhuma razão para o Ministério Público participar de todos os pedidos de falência, das verificações e habilitações de crédito, dos pedidos de restituição e de todos os atos do processo falimentar. Deixou, por outro lado, de se obrigatória sua intervenção em todo e qualquer processo de que é parte ou interessada a massa falida. Nesses casos (pedido de falência, verificação de crédito, todo e qualquer processo que envolve a massa etc.), só há fundamento legal para a oitiva do Ministério Público quando o juiz constatar fatos como indício de crime, desrespeito à lei ou ameaça de lesão ao interesse público. Quando não houver tais elementos, os interesses em conflito não ultrapassam os limites dos privados entre o devedor empresário em crise e seus credores. Não se revela, por isso, suficiente fundamento para a reiterada e constante manifestação do Ministério Público ao longo dos atos do processo de falência (**Comentários à Nova Lei de Falências e de Recuperação de Empresas**. Saraiva: São Paulo, 2005, p.32).

Destarte, o caso sob análise não se enquadra em nenhuma das hipóteses de intervenção obrigatória do Ministério Público previstas na Lei n. 11.101/2005, quais sejam: 1) a legitimidade para impugnar a relação de credores (art. 8º), a venda dos bens do falido (art. 143), para pedir a substituição do administrador judicial ou de membros do Comitê (art. 30), para propor a ação de rescisão de crédito (art. 9º) e a revocatória (art. 132); 2) deve ser intimado da sentença declaratória da falência (art. 99, XIII), do relatório do administrador judicial que apontar a responsabilidade penal de qualquer dos envolvidos no processo (art. 22, §4º) e da designação da hasta para a venda ordinária de bens do falido (art. 142), bem como ser informado pelo juiz de qualquer indício da prática de crime falimentar (art. 187, §2º); 3) pode pedir explicações ao falido (art. 104, VI) e deve-se manifestar na prestação de contas do administrador judicial (art. 154); e 4) deve, ao ser intimado da sentença declaratória da falência, propor a ação penal ou requisitar a instauração do inquérito policial, sempre que houver indícios de crime falimentar (art. 187); além, nas causas que contemplem interesses de incapazes; aquelas que dizem respeito ao estado da pessoa, pátrio poder, tutela, curatela, interdição, casamento, declaração de ausência e disposição de última vontade; as relacionadas com a posse coletiva da terra e, por fim, de maneira mais genérica, aquelas "em que há interesse público evidenciado pela natureza da lide ou qualidade da parte".

Por fim, observa-se que o Ato n. 103/2004, da Procuradoria-Geral de Justiça do Ministério Público do Estado de Santa Catarina, que orienta acerca da

racionalização da intervenção do Ministério Público no Processo Civil, dispõe:

Art. 1º - intimado a pronunciar-se na condição de fiscal da lei, o órgão do Ministério Público, não vislumbrando interesse relevante a reclamar sua tutela, poderá dar à intervenção caráter meramente formal, declinando de maneira sucinta as razões do seu posicionamento.

[...]

Art. 3º - a intervenção do Ministério Público no processo civil, na forma prevista no art. 1º e seus parágrafos do presente Ato, poderá ser considerada nas seguintes hipóteses:

[...]

XIV - requerimento de falência, na fase pré-falimentar.

Aliás, sobre o assunto, decidiu o Superior Tribunal de Justiça:

AGRAVO REGIMENTAL NO AGRAVO DE INSTRUMENTO - PEDIDO DE RESTITUIÇÃO EM FALÊNCIA - AFASTAMENTO DA ALEGAÇÃO DE NULIDADE POR AUSÊNCIA DE INTERVENÇÃO DO MINISTÉRIO PÚBLICO - DECISÃO MONOCRÁTICA QUE NÃO CONHECEU DE AGRAVO INTERPOSTO CONTRA DECISÃO DE INADMISSIBILIDADE DE RECURSO ESPECIAL. INSURGÊNCIA DO MINISTÉRIO PÚBLICO. 1. O art. 4º da Lei nº 11.101/2005, que previa ampla participação do Parquet nos processos de falência e recuperação de empresas, foi vetado pela Presidência da República. Assim, prevalece o entendimento de que, na vigência da atual legislação falimentar, a intervenção do Ministério Público só é obrigatória quando expressamente prevista na lei, não sendo plausível o argumento de que toda falência envolve interesse público a exigir a atuação ministerial em todas as suas fases e em qualquer de seus incidentes. Precedentes. 2. Ainda que se considerasse obrigatória a intervenção do Ministério Público em todas as fases do processo falimentar, a simples ausência de sua intimação numa determinada fase não seria suficiente, por si só, para acarretar a nulidade do processo desde então. Mesmo nessa eventual situação seria necessária a demonstração de prejuízo concreto, em respeito ao princípio da instrumentalidade das formas e à máxima "pas de nullité sans grief" (não há nulidade sem prejuízo). 3. No caso, o Tribunal estadual afirmou claramente "não se evidencia o interesse público ensejador da intervenção do Ministério Público. 4. Agravo regimental desprovido. (AgRg no Agravo de Instrumento n. 1.328.934 - GO 2010/0130355-8).

Ainda, quando do julgamento do AgInt no REsp n. 1.882.422/RJ, o Superior Tribunal de Justiça explicitou:

Na espécie, a Corte local manteve a decisão do juízo de primeira instância que entendeu pela desnecessidade de intervenção do órgão ministerial na ação de recuperação judicial, com a seguinte fundamentação (fls. 73-78): "Cinge-se a controvérsia sobre a necessidade de intervenção ministerial em ação de recuperação judicial. Como é cediço, a Carta Magna dispõe em seu art.127 que ao Ministério público incumbe a defesa da ordem jurídica, do regime democrático e dos interesses sociais e individuais indisponíveis. E como o desenvolvimento equilibrado da ordem econômica é uma garantia constitucional, exerce o Ministério Público papel fundamental em sua tutela, zelando pelo crescimento econômico de acordo com os princípios que regem a atividade. Entretanto, a Lei 11.101/05 restringiu a intervenção do Parquet na recuperação judicial, fora do âmbito penal, a determinadas fases

2ª PROMOTORIA DE JUSTIÇA DA COMARCA DE GUARAMIRIM e incidentes nos quais exerce a função de custos legis, zelando pelo interesse público e o crédito comercial. Ademais, o art.4º da referida Lei, que previa ampla participação do Ministério Público nos processos de falência e recuperação de empresas, foi vetado pela Presidência da República, destacando-se das razões do veto: [...] No julgamento do AgRg no Ag 1328934/GO pela 4ª Turma do STJ, em 04/11/2014, assim afirmou o Ministro Marco Buzzi em seu voto: [...] Assim, o E.STJ firmou o entendimento de que, na vigência da Lei nº 11.101/05, a atuação do Ministério Público é restrita às hipóteses previstas em lei. [...] No caso concreto, em sua peça recursal, não apontou o agravante a existência de alguma especificidade que faça com que a questão, que é privada, tenha repercussão pública de tal monta a justificar a intervenção e afastar a regra geral. Na verdade, restringiu-se o agravante a discorrer sobre a obrigatoriedade da sua atuação com base na legislação e entendimento jurisprudencial, não justificando a necessidade com base em pontos concretos da recuperação judicial da empresa ora agravada. [...] Dessa forma, a posição adotada pelo Juízo a quo deve prevalecer, eis que compatível com o texto legal, com o veto presidencial ao art.4º da Lei n.11.10/05 e com a orientação de intervenção mínima no processo que se realiza entre particulares. Entendimento que está inclusive em consonância com o Princípio da Duração Razoável do Processo, elencado no art. 4º do NCPC." Considerando a moldura fática delineada no acórdão recorrido - ausência de demonstração de interesse público de forma concreta - verifica-se que o entendimento das instâncias ordinárias está em conformidade com a jurisprudência do STJ no sentido de que, na atual legislação falimentar, a intervenção do Ministério Público só é obrigatória quando expressamente prevista na lei (relator Ministro Luis Felipe Salomão, Quarta Turma, julgado em 20.9.2021, DJe de 27.9.2021).

Conclui-se, desse modo, que o presente feito envolve pretensão de cunho exclusivamente patrimonial, cujo embate considera a presença de interesses meramente privados.

Assim, é de ser reconhecida a desnecessidade de intervenção do Ministério Público neste feito, uma vez que não existe o interesse público ou social delineado em lei para abarcar a intervenção obrigatória do Órgão.

Ante o exposto, deixa-se de se pronunciar em relação ao mérito em virtude da ausência de interesse apto a justificar a atuação deste Órgão Ministerial, ressaltando-se, contudo, que a prerrogativa de optar pela não intervenção não implica renúncia ao direito de receber os autos com vista nas hipóteses em que a lei prevê a participação do Ministério Público.

Guaramirim, 03 de agosto de 2023.

[assinado digitalmente]

EDILEUSA DEMARCHI

Promotora de Justiça Substituta

Evento 160

Evento:

ALTERADA_A_PARTE___EXCLUSAO___SITUACAO_DA_PARTE_MINISTERIO_PUBLICO_DO_ESTADO

Data:

11/08/2023 16:18:45

Usuário:

MAYENE.ALINÉ - MAYENE ALINE BRUHMULLER - SERVIDOR UNIDADE JUDICIAL AVANÇADO

Processo:

0801136-87.2014.8.24.0026/SC

Sequência Evento:

160

Evento 161

Evento:

PETICAO

Data:

29/08/2023 10:51:08

Usuário:

SC009022 - GILSON AMILTON SGROTT - ADVOGADO

Processo:

0801136-87.2014.8.24.0026/SC

Sequência Evento:

161



OAB/SC 9022

Centro Empresarial João Dionísio Vechi
Rua Felipe Schmidt, 31 - 3º Andar/Sala 302 - Centro
CEP 88.350-075 - Brusque/SC - Fone/FAX: 47 3044-7005
gsgrott@terra.com.br - www.gilsonsgrott.com.br

RELATÓRIO DO ADMINISTRADOR JUDICIAL

RELATIVO AS ATIVIDADES DO DEVEDOR - MARÇO DE 2023





Gilson A. Sgrott
ADVOGADO

OAB/SC 9022

Centro Empresarial João Dionísio Vechi
Rua Felipe Schmidt, 31 - 3º Andar/Sala 302 - Centro
CEP 88.350-075 - Brusque/SC - Fone/FAX: 47 3044-7005
esgrott@terra.com.br - www.gilsonsgrott.com.br

1. DA EMPRESA

O grupo Mannes, é formado pelas empresas Mannes Ltda e BM empreendimento e participações S/A, é uma empresa de característica familiar com mais de 30 anos.

A atividade encontra-se concentrada na Rod. BR-280, km 58,5, 89270 000 Guarimir, Santa Catarina, Brasil.

Tem como principal atividade a produção de colchões e estofados, sendo que após a venda UPI-colchões, em abril de 2019, a atividade ficou restrita a produção de estofados.

O quadro de Credores Concursais da Mannes LTDA é composto por 1249 credores divididos em 3 (três) classes, cujos créditos totalizam R\$ 77.808.605,77, distribuídos da seguinte forma:

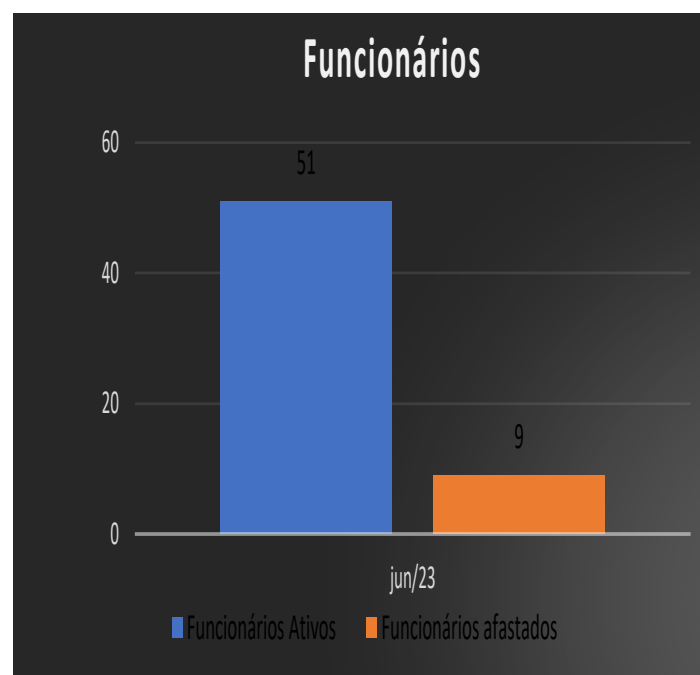
Nº	CLASSE	VALOR
775	CLASSE I - CREDITORES TRABALHISTAS	4.233.560,14
3	CLASSE II - CREDITORES GARANTIA REAL	9.440.563,78
471	CLASSE III - QUIROGRAFÁRIOS	64.134.481,85
	TOTAIS	

Diante desse quadro não restou outra saída para a empresa a não ser ingressar com o pedido de recuperação judicial em juiz para buscar seu soerguimento e conseguir cumprir com sua função social.

2. Do Setor de Pessoal

A fim de atender ao princípio *manutenção do emprego dos trabalhadores*, está sendo fiscalizado o Setor de RH, para conhecimento da atual situação dos funcionários da Recuperanda.

No mês em análise, constatou-se o seguinte número de funcionários:

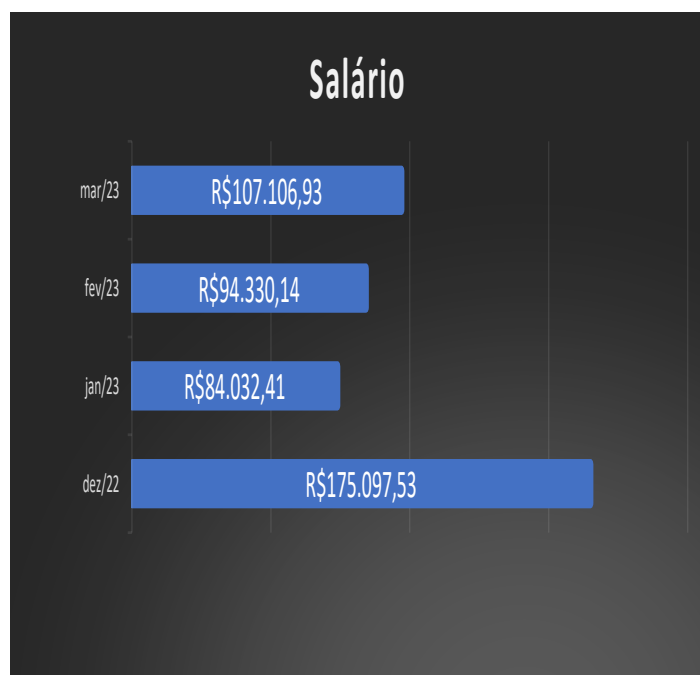




OAB/SC 9022

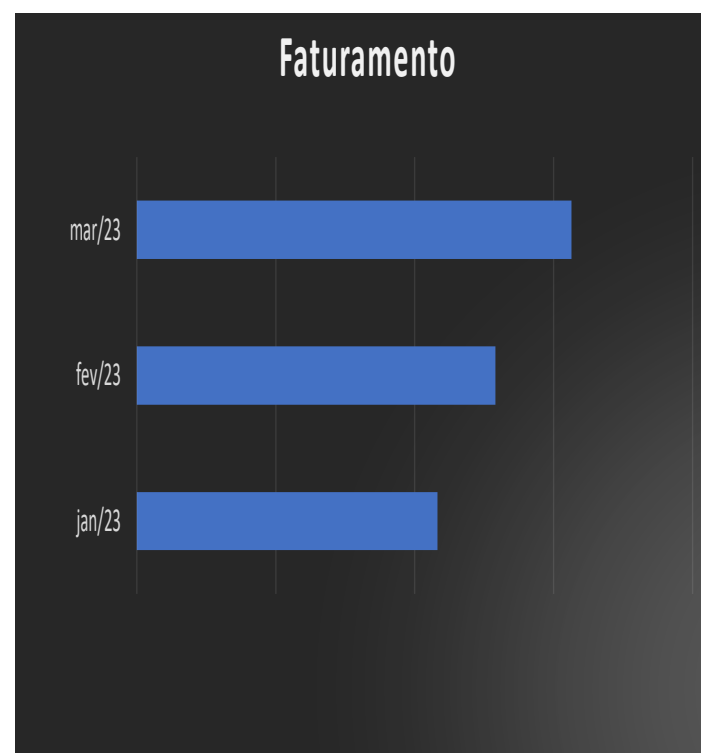
Centro Empresarial João Dionísio Vechi
Rua Felipe Schmidt, 31 - 3º Andar/Sala 302 - Centro
CEP 88.350-075 - Brusque/SC - Fone/FAX: 47 3044-7005
esgrott@terra.com.br - www.gilsonsgrott.com.br

Quanto aos salários, temos os seguintes pagamentos, estando devidamente QUITADOS, sendo:



Na análise realizada juntamente com o perito técnico e equipe, constatou-se que a Recuperanda se encontra em TOTAL FUNCIONAMENTO na área de produção de estofados.

Comprovando-se a continuidade da atividade, apresenta-se o seguinte faturamento¹:



5. Da Atividade

Objetivando verificar se a empresa também atende ao princípio da *manutenção da fonte produtora* - verificou-se o setor de produção/serviço da Recuperanda.

¹ Relatório elaborada com base nos Balanços informados até a presente data.



OAB/SC 9022
Centro Empresarial João Dionísio Vechi
Rua Felipe Schmidt, 31 - 3º Andar/Sala 302 - Centro
CEP 88.350-075 - Brusque/SC - Fone/FAX: 47 3044-7005
gsrott@terra.com.br - www.gilsonsgrott.com.br

7. Dos Tributos e Contribuições

Informa que assim se apresenta as obrigações tributárias atualmente:

- FGTS - Quitado
- INSS retido - Quitado
- INSS - Não quitado
- IR - Quitado
- ICMS - Não quitado
- PIS - Não quitado
- COFINS - Não quitado

8. ANÁLISE CONTÁBIL SOBRE O BALANÇO DO MÊS DE MARÇO/2023

No balancete entregue pela empresa, referente ao mês, apresenta um prejuízo de R\$ 451.125,90. A diferença entre o resultado operacional e o resultado da empresa, é dividido em parte às despesas financeiras que acumuladamente no ano, totalizam o valor de R\$ 10.190,25. O Passivo está a Descoberto (que significa, contabilmente falando, que se a empresa vendesse todo o seu patrimônio, ainda assim ficaria devendo tal valor) no valor total de R\$ 117.137.394,47. A empresa tem um ATIVO CIRCULANTE (que é uma referência aos bens e direitos que podem ser convertidos em dinheiro em curto prazo. Os ativos que podem ser considerados como circulantes incluem: dinheiro em caixa, conta movimento em banco, aplicações financeiras, contas a receber, estoques, despesas antecipadas, numerário em caixa, depósito bancário, mercadorias, matérias-primas e títulos) no valor de R\$ 23.757.620,37 e um ATIVO TOTAL (O Ativo Total compreende os bens e direitos da companhia, expressos em moeda local) de R\$ 83.308.999,97.

Silvío Gíanesini
CPF: 528.302.849-68
CRC/SC: 013782-0-9
CRA/SC: 25797



OAB/SC 9022

Centro Empresarial João Dionísio Vechi
Rua Felipe Schmidt, 31 - 3º Andar/Sala 302 - Centro
CEP 88.350-075 - Brusque/SC - Fone/FAX: 47 3044-7005
gsgrott@terra.com.br - www.gilsonsgrott.com.br

9. FORMAS DE COMUNICAÇÃO COM O PROCESSO E O

ADMINISTRADOR JUDICIAL

Visando a transparência e auxiliar os credores o site do administrador judicial possui documentos que podem ser usados como modelo para pedidos de habilitação/impugnação, bem como possui canal onde o interessado pode encaminhar a sua dúvida através do site.

Bem como, poderão estar encaminhando os documentos para participarem da assembleia geral de credores.

Este administrador Judicial possui os seguintes acessos de comunicação virtual para outros esclarecimentos necessários:

- www.gilsonsgrott.com.br
- gsgrott@terra.com.br
- gabriel-edu@hotmail.com
- [@admjudicialgilsonsgrott](https://www.instagram.com/admjudicialgilsonsgrott)
- (47) 3044-7005 (Dr. Gilson ou Dr. Gabriel)

10. DO CUMPRIMENTO DO PLANO

A empresa Recuperanda teve aprovado o plano no ano de 2014, que constituía em pagamentos periódicos aos credores, porém foi modificado por planos alternativos analisados e aprovados no ano 2016 e no ano 2018.

Sua principal alteração ocorreu no ano de 2018 no qual previu a criação da UPI-colchões, alienada mediante ato público em abril de 2019 e restando assim a forma de pagamento aos credores:

Credores concursual:

Forma: na forma do artigo 83, principiando pelos trabalhistas

Origem dos valores: R\$2.000.000,00 (mais juros e correção) já depositados pela Recuperanda, a serem acrescidos do resultado da venda dos bens imóveis não operacionais.

Momento: após a venda dos bens operacionais.



OAB/SC 9022

Centro Empresarial João Dionísio Vechi
Rua Felipe Schmidt, 31 - 3º Andar/Sala 302 - Centro
CEP 88.350-075 - Brusque/SC - Fone/FAX: 47 3044-7005
gsgrott@terra.com.br - www.gilsonsgrott.com.br

Credores extraconcursal:

Forma: na forma do artigo 83, principiando pelos
trabalhistas

Origem dos valores: Saldo decorrente da venda da UPI-
Colchões

Momento: aguardando decisão judicial para liberação.

GILSON AMILTON SGROTT
ADVOGADO - OAB/SC. 9022
Administrador Judicial - Trans. Telles

Rol de Documentos em Anexo.

Anexo I - Balanço

DO PEDIDO

Ante o exposto, vem com o devido acato perante
V.Exa. requerer:

a) o recebimento do relatório de atividades do
Devedor, do mês de **Março/2023**;

b) seja, após a devida análise julgado bom e
aprovado.

Nestes Termos,

É o Relatório.

Guaramirim, 26 de abril de 2023.

BALANCETE

Código	Classificação	Descrição da conta	Saldo Anterior	Débito	Crédito	Saldo Atual
1	1	ATIVO	83.276.668,25D	4.766.411,29	4.734.079,57	83.308.999,97D
2	1.1	ATIVO CIRCULANTE	23.604.218,70D	4.766.411,29	4.613.009,62	23.757.620,37D
3	1.1.01	DISPONIVEL	402.191,00D	2.856.652,19	3.067.012,94	191.830,25D
4	1.1.01.01	CAIXAS	3.851,99D	0,00	0,10	3.851,89D
5	1.1.01.01.001	CAIXA GERAL	3.851,99D	0,00	0,10	3.851,89D
34	1.1.01.02	BANCOS CONTA MOVIMENTO	397.809,74D	2.853.870,41	3.063.841,98	187.838,17D
36	1.1.01.02.002	BRABESCO	1,00D	1.602.695,56	1.602.695,56	1,00D
39	1.1.01.02.005	GRAFENO	397.808,74D	1.251.174,85	1.461.146,42	187.837,17D
86	1.1.01.04	BANCOS CONTA APLICAÇÕES	529,27D	2.781,78	3.170,86	140,19D
88	1.1.01.04.002	BRABESCO	529,27D	2.781,78	3.170,86	140,19D
140	1.1.02	REALIZÁVEL NO EXERCÍCIO	11.357.492,08D	1.848.938,85	1.545.395,48	11.661.035,45D
141	1.1.02.01	CLIENTES	16.627.196,03D	1.661.014,36	1.385.318,63	16.902.891,76D
142	1.1.02.01.001	DUPLICATAS A RECEBER	16.627.196,03D	1.661.014,36	1.385.318,63	16.902.891,76D
155	1.1.02.02	(-) TÍTULOS DESCONTADOS	5.374.801,71C	0,00	0,00	5.374.801,71C
174	1.1.02.02.019	PROVISÃO VALORES DUVIDOSOS	5.374.801,71C	0,00	0,00	5.374.801,71C
185	1.1.02.03	OUTROS REALIZÁVEIS	104.690,13D	31.918,55	4.070,92	132.537,76D
186	1.1.02.03.001	ADIANTAMENTO A FORNECEDORES - NACIONAIS	104.690,13D	31.918,55	4.070,92	132.537,76D
208	1.1.02.04	IMPOSTOS A RECUPERAR	407,63D	156.005,94	156.005,93	407,64D
216	1.1.02.04.008	COFINS NÃO-CUMULATIVO	0,02D	67.268,05	67.268,04	0,03D
217	1.1.02.04.009	PIS NÃO-CUMULATIVO	0,03D	14.604,24	14.604,24	0,03D
218	1.1.02.04.010	ICMS A RECUPERAR	203,79D	74.133,65	74.133,65	203,79D
4613	1.1.02.04.061	ICMS S/ ATIVO	203,79D	0,00	0,00	203,79D
280	1.1.04	ESTOQUES	1.806.167,27D	60.820,25	601,20	1.866.386,32D
281	1.1.04.01	ESTOQUES - MATRIZ	1.806.167,27D	60.820,25	601,20	1.866.386,32D
5018	1.1.04.01.014	MATERIA PRIMA	1.429.394,07D	60.820,25	0,00	1.490.214,32D
5020	1.1.04.01.015	PRODUTOS ACABADOS	376.773,20D	0,00	601,20	376.172,00D
4770	1.1.07	SALDOS ANTERIORES - 30/04/2019	10.038.368,35D	0,00	0,00	10.038.368,35D
4771	1.1.07.01	SALDOS ANTERIORES - 30/04/2019	10.038.368,35D	0,00	0,00	10.038.368,35D
4772	1.1.07.01.001	SALDOS ANTERIORES - 30/04/2019	10.038.368,35D	0,00	0,00	10.038.368,35D
350	1.2	ATIVO NÃO CIRCULANTE	59.672.449,55D	0,00	121.069,95	59.551.379,60D
351	1.2.01	REALIZAVEL A LONGO PRAZO	25.318.288,47D	0,00	0,00	25.318.288,47D
4827	1.2.01.06	SALDO ANTERIOR - 30/04/2019	25.318.288,47D	0,00	0,00	25.318.288,47D
4922	1.2.01.06.001	SALDO ANTERIOR - 30/04/2019	25.318.288,47D	0,00	0,00	25.318.288,47D
416	1.2.03	INVESTIMENTOS	3.104,74D	0,00	0,00	3.104,74D
417	1.2.03.01	INVESTIMENTOS	3.104,74D	0,00	0,00	3.104,74D
4754	1.2.03.01.013	VIACREDI - COTAS DE CAPITAL	3.104,74D	0,00	0,00	3.104,74D
435	1.2.04	ATIVO IMOBILIZADO	34.274.264,60D	0,00	119.296,50	34.154.968,10D
445	1.2.04.02	IMÓVEIS	42.449.201,28D	0,00	0,00	42.449.201,28D
446	1.2.04.02.001	TERRENOS	21.813.472,75D	0,00	0,00	21.813.472,75D
447	1.2.04.02.002	EDIFICAÇÕES	20.635.728,53D	0,00	0,00	20.635.728,53D
460	1.2.04.03	VEÍCULOS	3.294.657,18D	0,00	0,00	3.294.657,18D
461	1.2.04.03.001	VEÍCULOS	3.294.657,18D	0,00	0,00	3.294.657,18D
470	1.2.04.04	OUTRAS IMOBILIZAÇÕES	13.715.402,13D	0,00	0,00	13.715.402,13D
471	1.2.04.04.001	MAQUINAS E EQUIPAMENTOS	11.402.865,60D	0,00	0,00	11.402.865,60D
472	1.2.04.04.002	MÓVEIS E UTENSÍLIOS	581.969,21D	0,00	0,00	581.969,21D
480	1.2.04.04.010	COMPUTADORES E SISTEMAS	1.228.975,08D	0,00	0,00	1.228.975,08D
482	1.2.04.04.012	INSTALAÇÕES	321.505,47D	0,00	0,00	321.505,47D
4635	1.2.04.04.032	REFLORESTAMENTO	3.657,56D	0,00	0,00	3.657,56D
4636	1.2.04.04.033	RESERVAS FLORESTAIS	176.429,21D	0,00	0,00	176.429,21D
510	1.2.04.15	(-) DEPRECIACÕES ACUMULADAS	25.184.995,99C	0,00	119.296,50	25.304.292,49C
513	1.2.04.15.003	(-) S/ EDIFICAÇÕES	8.395.749,03C	0,00	68.785,76	8.464.534,79C
514	1.2.04.15.004	(-) S/VEÍCULOS	3.294.657,18C	0,00	0,00	3.294.657,18C
520	1.2.04.15.010	(-) S/MAQUINAS E EQUIPAMENTOS	11.234.872,69C	0,00	50.121,60	11.284.994,29C
521	1.2.04.15.011	(-) S/MÓVEIS E UTENSÍLIOS	578.252,18C	0,00	46,42	578.298,60C
524	1.2.04.15.014	(-) S/COMPUTADORES E SISTEMAS	1.222.843,62C	0,00	342,72	1.223.186,34C
526	1.2.04.15.016	(-) S/INSTALAÇÕES	321.505,47C	0,00	0,00	321.505,47C
527	1.2.04.15.017	(-) S/ REFLORESTAMENTO	280,96C	0,00	0,00	280,96C
528	1.2.04.15.018	(-) S/ RESERVAS FLORESTAIS	136.834,86C	0,00	0,00	136.834,86C
581	1.2.05	INTANGÍVEIS	76.791,74D	0,00	1.773,45	75.018,29D
582	1.2.05.01	BENS INTANGÍVEIS	1.764.405,90D	0,00	0,00	1.764.405,90D
583	1.2.05.01.001	MARCAS E PATENTE	45.164,87D	0,00	0,00	45.164,87D
584	1.2.05.01.002	SOFTWARE	1.719.241,03D	0,00	0,00	1.719.241,03D
590	1.2.05.02	AMORTIZAÇÃO	1.687.614,16C	0,00	1.773,45	1.689.387,61C
592	1.2.05.02.002	(-) AMORTIZAÇÃO SOFTWARE	1.687.614,16C	0,00	1.773,45	1.689.387,61C
600	2	PASSIVO	83.652.038,75C	1.612.939,22	1.721.026,34	83.760.125,87C
601	2.1	PASSIVO CIRCULANTE	80.715.466,27C	1.612.939,22	1.721.026,34	80.823.553,39C
602	2.1.01	OBRIGAÇÕES A CURTO PRAZO	80.715.466,27C	1.612.939,22	1.721.026,34	80.823.553,39C
603	2.1.01.01	OBRIGAÇÕES OPERACIONAIS	1.492.214,89C	1.079.134,90	1.053.576,23	1.466.656,22C
605	2.1.01.01.001	FORNECEDORES ABERTOS	1.492.214,89C	1.079.134,90	1.053.576,23	1.466.656,22C
615	2.1.01.02	OBRIGAÇÕES SOCIAIS E TRABALHISTAS	4.378.560,19C	139.549,52	234.020,97	4.473.031,64C
616	2.1.01.02.001	SALÁRIOS E ORDENADOS A PAGAR	93.155,41C	116.684,56	131.044,32	107.515,17C

BALANCETE

Código	Classificação	Descrição da conta	Saldo Anterior	Débito	Crédito	Saldo Atual
618	2.1.01.02.003	I.N.S.S. A RECOLHER S/FOLHA PGTO.	3.147.624,73C	9.526,39	53.010,84	3.191.109,18C
619	2.1.01.02.004	I.N.S.S. A RECOLHER S/SERVIÇOS	5.687,27C	0,00	18,70	5.705,97C
620	2.1.01.02.005	F.G.T.S. A RECOLHER	328.686,62C	9.009,03	10.579,14	330.256,73C
621	2.1.01.02.006	I.R.R.F. A RECOLHER S/FOLHA PGTO.	540.580,51C	0,00	3.785,10	544.365,61C
622	2.1.01.02.007	CONTRIBUIÇÃO SINDICAL A RECOLHER	971,55C	737,75	719,71	953,51C
623	2.1.01.02.008	DÉCIMO TERCEIRO A PAGAR	26.656,93C	993,74	14.678,00	40.341,19C
624	2.1.01.02.009	FÉRIAS A PAGAR	235.197,17C	2.598,05	20.185,16	252.784,28C
632	2.1.01.03	OBRIGAÇÕES TRIBUTÁRIAS	4.773.932,09C	230.289,15	278.021,92	4.821.664,86C
633	2.1.01.03.001	PIS S/FATURAMENTO A RECOLHER	293.225,57C	14.604,24	17.920,48	296.541,81C
634	2.1.01.03.002	COFINS A RECOLHER	1.350.640,82C	67.268,04	82.542,80	1.365.915,58C
637	2.1.01.03.005	I.R.R.F. A RECOLHER S/SERVIÇOS	4.112,06C	1.173,21	981,26	3.920,11C
638	2.1.01.03.006	I.C.M.S. A RECOLHER	2.280.264,13C	133.017,79	135.173,67	2.282.420,01C
639	2.1.01.03.007	I.P.I. A RECOLHER	771.827,28C	14.225,87	39.048,90	796.650,31C
640	2.1.01.03.008	I.S.S. A RECOLHER	147,11C	0,00	0,00	147,11C
644	2.1.01.03.012	RETENCAO ISS A RECOLHER	76,09C	0,00	0,00	76,09C
645	2.1.01.03.013	RETENÇÃO PIS/COFINS/CSLL	73.639,03C	0,00	2.354,81	75.993,84C
670	2.1.01.05	CONTAS A PAGAR	5.695.513,72C	163.965,65	150.566,03	5.682.114,10C
672	2.1.01.05.002	TELEFONE A PAGAR	0,00	1.814,73	2.264,65	449,92C
680	2.1.01.05.010	ANTECIPAÇÕES	104.020,78C	161.214,05	146.168,49	88.975,22C
681	2.1.01.05.011	C/C DIRETORES	825.577,38C	0,00	1.158,78	826.736,16C
682	2.1.01.05.012	CONTA EMPREGADOS	833,34C	808,49	974,11	998,96C
685	2.1.01.05.015	ADIANTAMENTO CLIENTES/ EXPORTAÇÃO	394.761,24C	128,38	0,00	394.632,86C
688	2.1.01.05.018	RESCISÕES A PAGAR	265.770,67C	0,00	0,00	265.770,67C
4647	2.1.01.05.024	CBR MANNES TRANSPORTES (PC)	52.727,69C	0,00	0,00	52.727,69C
696	2.1.01.05.030	ADMINISTRADOR JUDICIAL	4.051.822,62C	0,00	0,00	4.051.822,62C
950	2.1.01.09	RECEITAS DIFERIDAS	12.948,53D	0,00	4.841,19	8.107,34D
952	2.1.01.09.001	RECEITA DIFERIDA - VENDA ENTREGA FUTURA	12.948,53D	0,00	4.841,19	8.107,34D
4839	2.1.01.10	SALDO ANTERIOR - 30/04/2019	64.388.193,91C	0,00	0,00	64.388.193,91C
4840	2.1.01.10.001	SALDO ANTEIOR - 30/04/2019	64.388.193,91C	0,00	0,00	64.388.193,91C
775	2.2	PASSIVO NÃO CIRCULANTE	120.073.966,95C	0,00	0,00	120.073.966,95C
876	2.2.03	CREDORES RECUPERAÇÃO JUDICIAL	19.657,02D	0,00	0,00	19.657,02D
4674	2.2.03.03	TRABALHISTAS	19.657,02D	0,00	0,00	19.657,02D
4675	2.2.03.03.001	AÇÃO TRABALHISTA	19.657,02D	0,00	0,00	19.657,02D
4918	2.2.05	SALDO ANTERIOR - 30/04/2019	120.093.623,97C	0,00	0,00	120.093.623,97C
4872	2.2.05.01	SALDO ANTERIOR - 30/04/2019	120.093.623,97C	0,00	0,00	120.093.623,97C
4873	2.2.05.01.001	SALDO ANTERIOR - 30/04/2019	120.093.623,97C	0,00	0,00	120.093.623,97C
900	2.5	PATRIMÔNIO LÍQUIDO	117.137.394,47D	0,00	0,00	117.137.394,47D
901	2.5.01	CAPITAL SOCIAL	5.956.217,00C	0,00	0,00	5.956.217,00C
902	2.5.01.01	CAPITAL SOCIAL	5.956.217,00C	0,00	0,00	5.956.217,00C
903	2.5.01.01.001	CAPITAL SOCIAL REALIZADO	5.956.217,00C	0,00	0,00	5.956.217,00C
2779	2.5.07	PREJUÍZOS ACUMULADOS	119.160.375,83D	0,00	0,00	119.160.375,83D
2780	2.5.07.01	PREJUÍZOS ACUMULADOS	119.160.375,83D	0,00	0,00	119.160.375,83D
936	2.5.07.01.001	PREJUÍZOS ACUMULADOS	119.160.375,83D	0,00	0,00	119.160.375,83D
940	2.5.09	AJUSTE DE AVALIAÇÃO PATRIMONIAL	13.473.799,95C	0,00	0,00	13.473.799,95C
5021	2.5.09.01	AJUSTE AVALIAÇÃO PATRIMONIAL	13.473.799,95C	0,00	0,00	13.473.799,95C
941	2.5.09.01.001	AAP-AJUSTE DE AVALIAÇÃO PATRIMONIAL	13.473.799,95C	0,00	0,00	13.473.799,95C
2783	2.5.8	AJUSTES DE EXERCÍCIOS ANTERIORES	17.407.035,59D	0,00	0,00	17.407.035,59D
2784	2.5.80.1	AJUSTES DE EXERCÍCIOS ANTERIORES	17.407.035,59D	0,00	0,00	17.407.035,59D
938	2.5.80.10.01	AJUSTES DE EXERCÍCIOS ANTERIORES	17.407.035,59D	0,00	0,00	17.407.035,59D
1000	3	RESULTADO	375.370,50D	1.988.330,59	1.912.575,19	451.125,90D
1001	3.1	RECEITAS	2.045.538,32C	269.050,77	1.657.175,00	3.433.662,55C
1002	3.1.01	RECEITAS OPERACIONAIS	2.605.957,40C	37.552,78	1.656.173,17	4.224.577,79C
1003	3.1.01.01	RECEITA BRUTA	2.605.957,40C	37.552,78	1.656.173,17	4.224.577,79C
1004	3.1.01.01.001	VENDA PRODUTOS	2.327.165,30C	37.552,78	1.238.969,70	3.528.582,22C
1008	3.1.01.01.005	VENDAS DE MERCADORIAS	1.914,00C	0,00	0,00	1.914,00C
1020	3.1.01.01.017	EXPORTAÇÃO DE PRODUTOS	276.313,84C	0,00	417.203,47	693.517,31C
1024	3.1.01.01.021	INDUSTRIALIZAÇÃO P/ TECEIROS	564,26C	0,00	0,00	564,26C
1060	3.1.02	(-) DEDUÇÕES DA RECEITA BRUTA	560.419,08D	231.497,99	1.001,83	790.915,24D
1061	3.1.02.01	DEVOLUÇÕES E ABATIMENTOS	133.027,95D	4.973,52	156,55	137.844,92D
1062	3.1.02.01.001	DEVOLUÇÃO DE PRODUTOS	133.027,95D	4.973,52	156,55	137.844,92D
1080	3.1.02.02	IMPOSTOS S/VENDAS E SERVIÇOS	427.391,13D	226.524,47	845,28	653.070,32D
1081	3.1.02.02.001	ICMS S/ VENDAS	236.394,71D	126.061,19	440,45	362.015,45D
1094	3.1.02.02.014	PIS S/ VENDAS	34.069,63D	17.920,48	72,21	51.917,90D
1095	3.1.02.02.015	COFINS S/ VENDAS	156.926,79D	82.542,80	332,62	239.136,97D
1121	3.2	CUSTOS	1.217.358,05D	1.160.329,98	253.836,53	2.123.851,50D
1122	3.2.01	CUSTOS IND./COM./SERVIÇOS	1.217.358,05D	1.160.329,98	253.836,53	2.123.851,50D
1123	3.2.01.01	CUSTO DOS PRODUTOS VENDIDOS	789.963,57D	905.442,23	248.291,06	1.447.114,74D
1124	3.2.01.01.001	E.I. ESTOQUES	1.106.889,94D	0,00	0,00	1.106.889,94D
1128	3.2.01.01.005	E.I. PRODUTOS ACABADOS	140.778,02D	0,00	0,00	140.778,02D
1129	3.2.01.01.006	COMPRAS DE MATERIA PRIMA	1.408.617,69D	796.036,88	82.494,75	2.122.159,82D
1131	3.2.01.01.008	FRETES E CARRETOS	21.026,38D	9.670,72	926,81	29.770,29D
1133	3.2.01.01.010	INDUSTRIALIZAÇÃO POR TERCEIROS	79.458,21D	88.476,98	0,00	167.935,19D
1137	3.2.01.01.014	(-) DEVOLUÇÃO DE COMPRAS	1.725,10C	0,00	17.215,45	18.940,55C
1143	3.2.01.01.020	(-) E.F. MATERIA PRIMA	1.429.394,07C	0,00	60.820,25	1.490.214,32C

BALANCETE

Código	Classificação	Descrição da conta	Saldo Anterior	Débito	Crédito	Saldo Atual
1147	3.2.01.01.024	(-) E.F. PRODUTOS ACABADOS	376.773,20C	601,20	0,00	376.172,00C
1148	3.2.01.01.025	(-) PIS NÃO CUMULATIVO	27.299,69C	0,00	14.532,03	41.831,72C
1149	3.2.01.01.026	(-) COFINS NÃO CUMULATIVO	125.744,06C	0,00	66.935,43	192.679,49C
1150	3.2.01.01.027	ICMS/IPÍ S/ REMESSAS DIVERSAS	762,83D	10.608,45	27,04	11.344,24D
4698	3.2.01.01.034	(-) CREDITO COMPRA DE SIMPLES NACIONAL	7.111,12C	0,00	4.305,96	11.417,08C
4741	3.2.01.01.035	(-) BONIFICAÇÃO	683,50C	48,00	1.033,34	1.668,84C
4753	3.2.01.01.036	ICMS ST	1.161,24D	0,00	0,00	1.161,24D
1160	3.2.01.02	DESPESAS DIVERSAS DE PRODUÇÃO	127.813,59D	66.751,57	0,00	194.565,16D
1163	3.2.01.02.003	ÁGUA	2.114,07D	1.488,26	0,00	3.602,33D
1164	3.2.01.02.004	TELEFONE	4.968,52D	2.714,57	0,00	7.683,09D
1169	3.2.01.02.009	ALUGUEIS	100.000,00D	50.000,00	0,00	150.000,00D
1170	3.2.01.02.010	COMBUSTÍVEIS E LUBRIFICANTES	3.860,86D	3.066,56	0,00	6.927,42D
1171	3.2.01.02.011	MATERIAL DE SEGURANÇA	403,10D	201,55	0,00	604,65D
1177	3.2.01.02.017	CONSERTOS E REPAROS DE MAQS. E EQUIP.	4.688,00D	0,00	0,00	4.688,00D
1178	3.2.01.02.018	MATERIAL DE CONSUMO	11.359,04D	8.624,63	0,00	19.983,67D
1183	3.2.01.02.023	DESPESAS COM IMPORTAÇÃO	420,00D	656,00	0,00	1.076,00D
1195	3.2.01.03	CUSTO PESSOAL PRODUÇÃO	299.580,89D	188.136,18	5.545,47	482.171,60D
1196	3.2.01.03.001	SALÁRIOS E ORDENADOS	176.050,37D	112.239,20	1.770,99	286.518,58D
1198	3.2.01.03.003	PREVIDÊNCIA SOCIAL	61.568,60D	35.938,32	0,00	97.506,92D
1199	3.2.01.03.004	FGTS	17.060,16D	9.277,85	0,00	26.338,01D
1200	3.2.01.03.005	DECIMO TERCEIRO SALÁRIO	23.084,99D	12.776,02	167,56	35.693,45D
1201	3.2.01.03.006	FÉRIAS	23.684,20D	17.399,59	415,52	40.668,27D
1203	3.2.01.03.008	CONDUÇÃO	603,91D	505,20	412,68	696,43D
1204	3.2.01.03.009	ALIMENTAÇÃO	1.566,00C	0,00	1.825,20	3.391,20C
1207	3.2.01.03.012	ASSISTÊNCIA MÉDICA E SOCIAL	450,11C	0,00	504,11	954,22C
1208	3.2.01.03.013	SEGURO DE VIDA EM GRUPO	455,23C	0,00	449,41	904,64C
1315	3.3	DESPESAS OPERACIONAIS	1.128.752,77D	508.012,05	1.515,66	1.635.249,16D
1316	3.3.01	DESPESAS COM VENDAS	711.308,57D	233.812,47	66,61	945.054,43D
1317	3.3.01.01	DESPESAS COM VENDAS	711.308,57D	233.812,47	66,61	945.054,43D
1318	3.3.01.01.001	SALÁRIOS E ORDENADOS	4.474,26D	2.422,64	0,00	6.896,90D
1320	3.3.01.01.003	PREVIDÊNCIA SOCIAL	2.560,17D	725,61	0,00	3.285,78D
1321	3.3.01.01.004	FGTS	396,23D	193,81	0,00	590,04D
1322	3.3.01.01.005	DECIMO TERCEIRO SALARIO	557,01D	278,51	0,01	835,51D
1323	3.3.01.01.006	FÉRIAS	581,22D	371,59	0,00	952,81D
1326	3.3.01.01.009	ALIMENTAÇÃO	41,04C	0,00	49,68	90,72C
1330	3.3.01.01.013	COMISSÕES	176.103,47D	53.666,55	0,00	229.770,02D
1335	3.3.01.01.018	FRETES	19.358,48D	7.552,29	7,96	26.902,81D
1336	3.3.01.01.019	VIAGENS E ESTADAS	6.787,63D	0,00	0,00	6.787,63D
1338	3.3.01.01.021	QUOTAS DE DEPRECIACÃO	327.564,22D	119.296,50	0,00	446.860,72D
1344	3.3.01.01.027	FEIRAS/EXPOSIÇÕES	124.468,53D	23.502,64	0,00	147.971,17D
1346	3.3.01.01.029	DESPESAS ADUANEIRAS	0,00	500,00	0,00	500,00D
1347	3.3.01.01.030	SERVIÇOS PRESTADOS POR TERCEIROS	47.823,85D	24.268,99	0,00	72.092,84D
1365	3.3.01.01.048	SEGURO DE VIDA EM GRUPO	8,96C	0,00	8,96	17,92C
4740	3.3.01.01.053	BONIFICAÇÃO	683,50D	1.033,34	0,00	1.716,84D
1374	3.3.02	DESPESAS ADMINISTRATIVAS	405.320,43D	270.048,32	1.448,72	673.920,03D
1375	3.3.02.01	DESPESAS ADMINISTRATIVAS	405.320,43D	270.048,32	1.448,72	673.920,03D
1376	3.3.02.01.001	SALÁRIOS E ORDENADOS	20.369,61D	13.645,01	836,50	33.178,12D
1377	3.3.02.01.002	PRÓ-LABORE	2.604,00D	1.302,00	0,00	3.906,00D
1378	3.3.02.01.003	PREVIDÊNCIA SOCIAL	8.495,95D	4.146,47	0,00	12.642,42D
1379	3.3.02.01.004	PREVIDÊNCIA SOCIAL - ADM.	520,80D	260,40	0,00	781,20D
1380	3.3.02.01.005	FGTS	2.269,22D	1.107,48	0,00	3.376,70D
1381	3.3.02.01.006	DECIMO TERCEIRO SALARIO	3.014,93D	1.623,47	105,81	4.532,59D
1382	3.3.02.01.007	FÉRIAS	1.053,02D	2.413,98	165,42	3.301,58D
1385	3.3.02.01.010	ALIMENTAÇÃO	18.210,74D	17.672,41	187,92	35.695,23D
1388	3.3.02.01.013	ASSISTÊNCIA MÉDICA E SOCIAL	2.897,96D	1.115,38	97,85	3.915,49D
1390	3.3.02.01.015	ENERGIA ELÉTRICA	7.258,05D	3.768,24	0,00	11.026,29D
1393	3.3.02.01.018	PROPAGANDA	20.475,05D	15.035,05	0,00	35.510,10D
1396	3.3.02.01.021	DESPESAS COM VEÍCULOS	490,00D	31.160,00	0,00	31.650,00D
1397	3.3.02.01.022	QUOTAS DE DEPRECIACÃO	3.546,90D	1.773,45	0,00	5.320,35D
1400	3.3.02.01.025	MATERIAL ESCRITÓRIO	7.950,71D	1.928,90	0,00	9.879,61D
1404	3.3.02.01.029	DESPESAS POSTAIS	1.731,67D	488,97	0,00	2.220,64D
1406	3.3.02.01.031	SERVIÇOS PRESTADOS POR TERCEIROS	204.221,09D	94.657,94	0,00	298.879,03D
1407	3.3.02.01.032	DESPESAS DIVERSAS	1.305,00D	2.715,08	0,00	4.020,08D
1408	3.3.02.01.033	PRÊMIOS DE SEGUROS	1.038,04D	519,02	0,00	1.557,06D
1410	3.3.02.01.035	COMBUSTÍVEIS E LUBRIFICANTES	427,00D	610,00	0,00	1.037,00D
1411	3.3.02.01.036	MATERIAL DE SEGURANÇA	725,20D	0,00	0,00	725,20D
1414	3.3.02.01.039	CONSERTOS E REPAROS DE MAQS. E EQUIP.	5.493,00D	4.130,50	0,00	9.623,50D
1416	3.3.02.01.041	INFORMATICA	29.867,93D	18.194,10	0,00	48.062,03D
1417	3.3.02.01.042	MATERIAL DE LIMPEZA	2.777,70D	1.662,45	0,00	4.440,15D
1418	3.3.02.01.043	ASSISTÊNCIA CONTÁBIL E FISCAL	15.349,18D	6.338,32	0,00	21.687,50D
1419	3.3.02.01.044	ASSISTÊNCIA JURÍDICA	29.960,00D	36.918,74	0,00	66.878,74D
1421	3.3.02.01.046	MENSALIDADE DE ASSOCIAÇÕES	6.041,51D	2.941,08	0,00	8.982,59D
1424	3.3.02.01.049	SEGURO DE VIDA EM GRUPO	47,82C	0,00	55,22	103,04C
1425	3.3.02.01.050	CONSERTOS E REPAROS DE EDIFICAÇÕES	4.222,99D	2.094,81	0,00	6.317,80D
1426	3.3.02.01.051	DESPESAS COM CARTORIO	141,00D	370,07	0,00	511,07D
1430	3.3.02.01.055	SERVICO VIGILANCIA	2.910,00D	1.455,00	0,00	4.365,00D
1434	3.3.03	DESPESAS FINANCEIRAS	6.633,17D	3.557,41	0,33	10.190,25D
1435	3.3.03.01	DESUPES FINANCEIRAS	6.710,53D	3.557,41	0,00	10.267,94D
1436	3.3.03.01.001	JUROS PASSIVOS	750,29D	41,00	0,00	791,29D
1439	3.3.03.01.004	DESUPES BANCÁRIAS	5.960,24D	3.516,41	0,00	9.476,65D

BALANCETE

Código	Classificação	Descrição da conta	Saldo Anterior	Débito	Crédito	Saldo Atual
1450	3.3.03.02	(-) RECEITAS FINANCEIRAS	77,36C	0,00	0,33	77,69C
1451	3.3.03.02.001	JUROS RECEBIDOS	0,27C	0,00	0,00	0,27C
1452	3.3.03.02.002	DESCONTOS OBTIDOS	77,07C	0,00	0,00	77,07C
1453	3.3.03.02.003	JUROS S/APLICAÇÃO	0,02C	0,00	0,33	0,35C
1461	3.3.04	DESPESAS TRIBUTARIAS	5.490,60D	593,85	0,00	6.084,45D
1462	3.3.04.01	DESPESAS TRIBUTÁRIAS	5.490,60D	593,85	0,00	6.084,45D
1466	3.3.04.01.004	CONTRIBUIÇÃO SINDICAL	600,00D	300,00	0,00	900,00D
1467	3.3.04.01.005	IMPOSTOS E TAXAS	4.890,60D	293,85	0,00	5.184,45D
2401	3.4	OUTRAS RECEITAS E DESPESAS	74.798,00D	50.937,79	48,00	125.687,79D
2402	3.4.01	OUTRAS RECEITAS E DESPESAS	74.798,00D	50.937,79	48,00	125.687,79D
2403	3.4.01.01	OUTRAS RECEITAS	0,00	0,00	48,00	48,00C
4574	3.4.01.01.016	ENTRADA BONIFICAÇÃO	0,00	0,00	48,00	48,00C
2440	3.4.01.03	DESPESAS NÃO DEDUTÍVEIS	74.798,00D	50.937,79	0,00	125.735,79D
2447	3.4.01.03.007	OUTRAS DESPESAS NÃO DEDUTÍVEIS	76.559,95D	50.937,79	0,00	127.497,74D
2448	3.4.01.03.008	DESPESAS DE EXERCÍCIOS ANTERIORES	1.761,95C	0,00	0,00	1.761,95C

RESUMO DO BALANCETE

ATIVO	83.276.668,25D	4.766.411,29	4.734.079,57	83.308.999,97D
PASSIVO	83.652.038,75C	1.612.939,22	1.721.026,34	83.760.125,87C
RESULTADO	375.370,50D	1.988.330,59	1.912.575,19	451.125,90D
CONTAS DEVEDORAS	375.370,50C	6.379.350,51	6.455.105,91	451.125,90C
CONTAS CREDORAS	375.370,50D	1.988.330,59	1.912.575,19	451.125,90D
RESULTADO DO MES	0,00	0,00	-75.755,40	75.755,40D
RESULTADO DO EXERCÍCIO	375.370,50D	0,00	-451.125,90	451.125,90D

SILVANA TERESINHA JUNKES MANNES
 SÓCIA ADMINISTRADORA
 CPF: 489.596.429-91

NOELI JUSSARA MEURER
 Reg. no CRC - SC sob o No. 035245/O-4
 CPF: 056.873.399-14

NOELI JUSSARA MEURER:05687339914

Assinado digitalmente por NOELI JUSSARA MEURER:05687339914
 ND: C=BR, O=CP-Brasil, OU=191093959000120, OU=INTECO-DIFERENCIA, OU=Secretaria da Receita Federal do Brasil - RFB, OU=RFB e-CPF A1, OU=SEM BRANCO, OU=AC Instituto Fiscocon RFB, CN=NOELI JUSSARA MEURER:05687339914
 Razão: Eu sou o autor deste documento
 Localidade:
 Data: 2023.07.08 10:37:56-03:00
 Fonte PDF Reader Versão: 12.0.0

Evento 162

Evento:

PETICAO

Data:

29/08/2023 10:51:29

Usuário:

SC009022 - GILSON AMILTON SGROTT - ADVOGADO

Processo:

0801136-87.2014.8.24.0026/SC

Sequência Evento:

162



OAB/SC 9022

Centro Empresarial João Dionísio Vechi
Rua Felipe Schmidt, 31 - 3º Andar/Sala 302 - Centro
CEP 88.350-075 - Brusque/SC - Fone/FAX: 47 3044-7005
gsgrott@terra.com.br - www.gilsonsgrott.com.br

RELATÓRIO DO ADMINISTRADOR JUDICIAL

RELATIVO AS ATIVIDADES DO DEVEDOR - ABRIL DE 2023





Gilson A. Sgrott
ADVOGADO

OAB/SC 9022

Centro Empresarial João Dionísio Vechi
Rua Felipe Schmidt, 31 - 3º Andar/Sala 302 - Centro
CEP 88.350-075 - Brusque/SC - Fone/FAX: 47 3044-7005
gsgrott@terra.com.br - www.gilsonsgrott.com.br

1. DA EMPRESA

O grupo Mannes, é formado pelas empresas Mannes Ltda e BM empreendimento e participações S/A, é uma empresa de característica familiar com mais de 30 anos.

A atividade encontra-se concentrada na Rod. BR-280, km 58.5, 89270 000 Guaramirim, Santa Catarina, Brasil.

Tem como principal atividade a produção de colchões e estofados, sendo que após a venda UPI-colchões, em abril de 2019, a atividade ficou restrita a produção de estofados.

O quadro de Credores Concursais da Mannes LTDA é composto por 1249 credores divididos em 3 (três) classes, cujos créditos totalizam R\$ 77.808.605,77, distribuídos da seguinte forma:

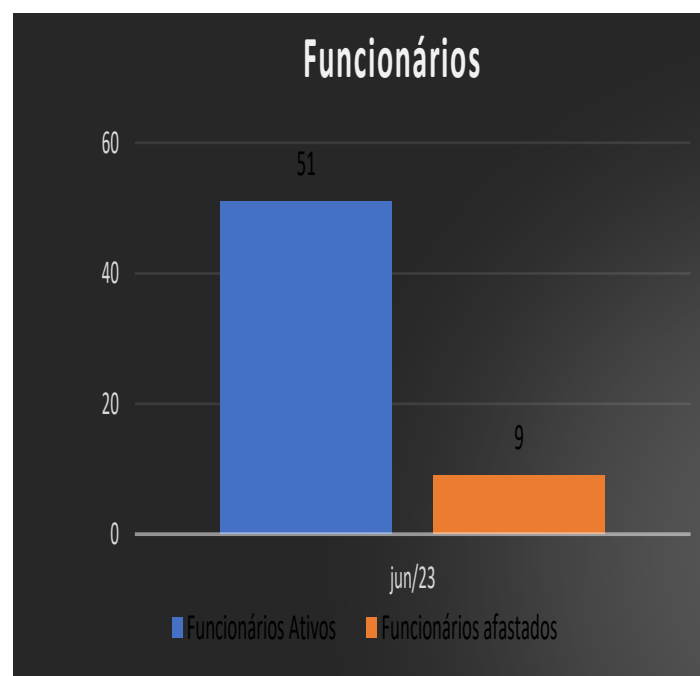
Nº	CLASSE	VALOR
775	CLASSE I - CREDITORES TRABALHISTAS	4.233.560,14
3	CLASSE II - CREDITORES GARANTIA REAL	9.440.563,78
471	CLASSE III - QUIROGRAFÁRIOS	64.134.481,85
	TOTAIS	

Diante desse quadro não restou outra saída para a empresa a não ser ingressar com o pedido de recuperação judicial em juiz para buscar seu soerguimento e conseguir cumprir com sua função social.

2. Do Setor de Pessoal

A fim de atender ao princípio *manutenção do emprego dos trabalhadores*, está sendo fiscalizado o Setor de RH, para conhecimento da atual situação dos funcionários da Recuperanda.

No mês em análise, constatou-se o seguinte número de funcionários:

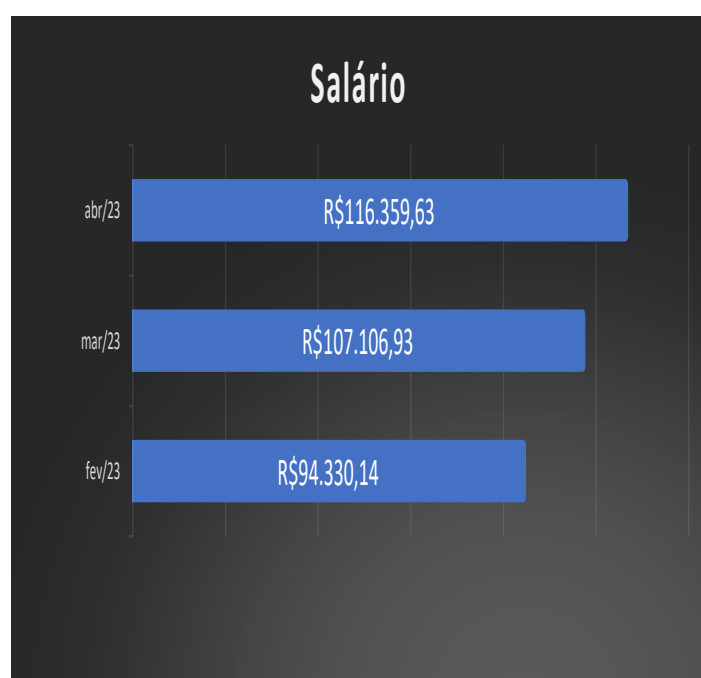




OAB/SC 9022

Centro Empresarial João Dionísio Vechi
Rua Felipe Schmidt, 31 - 3º Andar/Sala 302 - Centro
CEP 88.350-075 - Brusque/SC - Fone/FAX: 47 3044-7005
esgrott@terra.com.br - www.gilsonsgrott.com.br

Quanto aos salários, temos os seguintes pagamentos, estando devidamente QUITADOS, sendo:

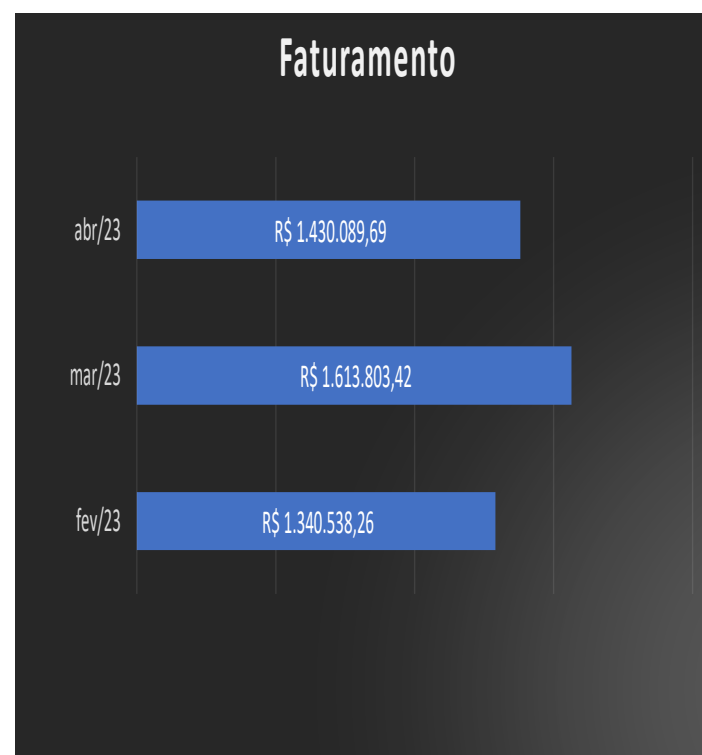


5. Da Atividade

Objetivando verificar se a empresa também atende ao princípio da *manutenção da fonte produtora* - verificou-se o setor de produção/serviço da Recuperanda.

Na análise realizada juntamente com o perito técnico e equipe, constatou-se que a Recuperanda se encontra em TOTAL FUNCIONAMENTO na área de produção de estofados.

Comprovando-se a continuidade da atividade, apresenta-se o seguinte faturamento¹:



¹ Relatório elaborada com base nos Balanços informados até a presente data.



OAB/SC 9022
Centro Empresarial João Dionísio Vechi
Rua Felipe Schmidt, 31 - 3º Andar/Sala 302 - Centro
CEP 88.350-075 - Brusque/SC - Fone/FAX: 47 3044-7005
gsrott@terra.com.br - www.gilsonsgrott.com.br

7. Dos Tributos e Contribuições

Informa que assim se apresenta as obrigações

tributárias atualmente:

- FGTS - Quitado
- INSS retido - Quitado
- INSS - Não quitado
- IR - Quitado
- ICMS - Não quitado
- PIS - Não quitado
- COFINS - Não quitado

8. ANÁLISE CONTÁBIL SOBRE O BALANÇO DO MÊS DE ABRIL/2023

No balancete entregue pela empresa, referente ao mês, apresenta um prejuízo de R\$ 682.406,70. A diferença entre o resultado operacional e o resultado da empresa, é dividido em parte às despesas financeiras que acumuladamente no ano, totalizam o valor de R\$ 13.505,56. O Passivo está a Descoberto (que significa, contabilmente falando, que se a empresa vendesse todo o seu patrimônio, ainda assim ficaria devendo tal valor) no valor total de R\$ 117.137.394,47. A empresa tem um ATIVO CIRCULANTE (que é uma referência aos bens e direitos que podem ser convertidos em dinheiro em curto prazo. Os ativos que podem ser considerados como circulantes incluem: dinheiro em caixa, conta movimento em banco, aplicações financeiras, contas a receber, estoques, despesas antecipadas, numerário em caixa, depósito bancário, mercadorias, matérias-primas e títulos) no valor de R\$ 23.907.406,50 e um ATIVO TOTAL (O Ativo Total compreende os bens e direitos da companhia, expressos em moeda local) de R\$ 83.387.180,64.

Silvío Gíanesini
CPF: 528.302.849-68
CRC/SC: 013782-0-9
CRA/SC: 25797



OAB/SC 9022

Centro Empresarial João Dionísio Vechi
Rua Felipe Schmidt, 31 - 3º Andar/Sala 302 - Centro
CEP 88.350-075 - Brusque/SC - Fone/FAX: 47 3044-7005
gsgrott@terra.com.br - www.gilsonsgrott.com.br

9. FORMAS DE COMUNICAÇÃO COM O PROCESSO E O

ADMINISTRADOR JUDICIAL

Visando a transparência e auxiliar os credores o site do administrador judicial possui documentos que podem ser usados como modelo para pedidos de habilitação/impugnação, bem como possui canal onde o interessado pode encaminhar a sua dúvida através do site.

Bem como, poderão está encaminhando os documentos para participarem da assembleia geral de credores.

Este administrador Judicial possui os seguintes acessos de comunicação virtual para outros esclarecimentos necessários:

- www.gilsonsgrott.com.br
- gsgrott@terra.com.br
- gabriel-edu@hotmail.com
- [@admjudicialgilsonsgrott](https://www.instagram.com/admjudicialgilsonsgrott)
- (47) 3044-7005 (Dr. Gilson ou Dr. Gabriel)

10. DO CUMPRIMENTO DO PLANO

A empresa Recuperanda teve aprovado o plano no ano de 2014, que constituía em pagamentos periódicos aos credores, porém foi modificado por planos alternativos analisados e aprovados no ano 2016 e no ano 2018.

Sua principal alteração ocorreu no ano de 2018 no qual previu a criação da UPI-colchões, alienada mediante ato público em abril de 2019 e restando assim a forma de pagamento aos credores:

Credores concursal:

Forma: na forma do artigo 83, principiando pelos trabalhistas

Origem dos valores: R\$2.000.000,00 (mais juros e correção) já depositados pela Recuperanda, a serem acrescidos do resultado da venda dos bens imóveis não operacionais.

Momento: após a venda dos bens operacionais.



OAB/SC 9022

Centro Empresarial João Dionísio Vechi
Rua Felipe Schmidt, 31 - 3º Andar/Sala 302 - Centro
CEP 88.350-075 - Brusque/SC - Fone/FAX: 47 3044-7005
gsgrott@terra.com.br - www.gilsonsgrott.com.br

Credores extraconcursal:

Forma: na forma do artigo 83, principiando pelos
trabalhistas

Origem dos valores: Saldo decorrente da venda da UPI-
Colchões

Momento: aguardando decisão judicial para liberação.

DO PEDIDO

Ante o exposto, vem com o devido acato perante
V.Exa. requerer:

a) o recebimento do relatório de atividades do
Devedor, do mês de **Abril/2023**;

b) seja, após a devida análise julgado bom e
aprovado.

Nestes Termos,

É o Relatório.

Guaramirim, 26 de maio de 2023.

GILSON AMILTON SGROTT
ADVOGADO - OAB/SC. 9022
Administrador Judicial

Rol de Documentos em Anexo.

Anexo I - Balanço

BALANCETE

Código	Classificação	Descrição da conta	Saldo Anterior	Débito	Crédito	Saldo Atual
1	1	ATIVO	83.308.999,97D	4.461.120,57	4.382.939,90	83.387.180,64D
2	1.1	ATIVO CIRCULANTE	23.757.620,37D	4.461.120,57	4.311.334,44	23.907.406,50D
3	1.1.01	DISPONIVEL	191.830,25D	2.667.782,23	2.811.360,59	48.251,89D
4	1.1.01.01	CAIXAS	3.851,89D	1.151,25	0,00	5.003,14D
5	1.1.01.01.001	CAIXA GERAL	3.851,89D	1.151,25	0,00	5.003,14D
34	1.1.01.02	BANCOS CONTA MOVIMENTO	187.838,17D	2.598.287,85	2.747.873,62	38.252,40D
36	1.1.01.02.002	BRADESCO	1,00D	1.474.695,15	1.474.695,15	1,00D
39	1.1.01.02.005	GRAFENO	187.837,17D	1.123.592,70	1.273.178,47	38.251,40D
86	1.1.01.04	BANCOS CONTA APLICAÇÕES	140,19D	68.343,13	63.486,97	4.996,35D
88	1.1.01.04.002	BRADESCO	140,19D	68.343,13	63.486,97	4.996,35D
140	1.1.02	REALIZÁVEL NO EXERCÍCIO	11.661.035,45D	1.793.338,34	1.411.433,02	12.042.940,77D
141	1.1.02.01	CLIENTES	16.902.891,76D	1.588.154,43	1.254.271,05	17.236.775,14D
142	1.1.02.01.001	DUPLICATAS A RECEBER	16.902.891,76D	1.588.154,43	1.254.271,05	17.236.775,14D
155	1.1.02.02	(-) TÍTULOS DESCONTADOS	5.374.801,71C	0,00	0,00	5.374.801,71C
174	1.1.02.02.019	PROVISÃO VALORES DUVIDOSOS	5.374.801,71C	0,00	0,00	5.374.801,71C
185	1.1.02.03	OUTROS REALIZÁVEIS	132.537,76D	71.656,35	23.634,40	180.559,71D
186	1.1.02.03.001	ADIANTAMENTO A FORNECEDORES - NACIONAIS	132.537,76D	71.656,35	23.634,40	180.559,71D
208	1.1.02.04	IMPOSTOS A RECUPERAR	407,64D	133.527,56	133.527,57	407,63D
216	1.1.02.04.008	COFINS NÃO-CUMULATIVO	0,03D	55.862,33	55.862,33	0,03D
217	1.1.02.04.009	PIS NÃO-CUMULATIVO	0,03D	12.128,00	12.128,01	0,02D
218	1.1.02.04.010	ICMS A RECUPERAR	203,79D	65.537,23	65.537,23	203,79D
4613	1.1.02.04.061	ICMS S/ ATIVO	203,79D	0,00	0,00	203,79D
280	1.1.04	ESTOQUES	1.866.386,32D	0,00	88.540,83	1.777.845,49D
281	1.1.04.01	ESTOQUES - MATRIZ	1.866.386,32D	0,00	88.540,83	1.777.845,49D
5018	1.1.04.01.014	MATERIA PRIMA	1.490.214,32D	0,00	61.272,05	1.428.942,27D
5020	1.1.04.01.015	PRODUTOS ACABADOS	376.172,00D	0,00	27.268,78	348.903,22D
4770	1.1.07	SALDOS ANTERIORES - 30/04/2019	10.038.368,35D	0,00	0,00	10.038.368,35D
4771	1.1.07.01	SALDOS ANTERIORES - 30/04/2019	10.038.368,35D	0,00	0,00	10.038.368,35D
4772	1.1.07.01.001	SALDOS ANTERIORES - 30/04/2019	10.038.368,35D	0,00	0,00	10.038.368,35D
350	1.2	ATIVO NÃO CIRCULANTE	59.551.379,60D	0,00	71.605,46	59.479.774,14D
351	1.2.01	REALIZAVEL A LONGO PRAZO	25.318.288,47D	0,00	0,00	25.318.288,47D
4827	1.2.01.06	SALDO ANTERIOR - 30/04/2019	25.318.288,47D	0,00	0,00	25.318.288,47D
4922	1.2.01.06.001	SALDO ANTERIOR - 30/04/2019	25.318.288,47D	0,00	0,00	25.318.288,47D
416	1.2.03	INVESTIMENTOS	3.104,74D	0,00	0,00	3.104,74D
417	1.2.03.01	INVESTIMENTOS	3.104,74D	0,00	0,00	3.104,74D
4754	1.2.03.01.013	VIACREDI - COTAS DE CAPITAL	3.104,74D	0,00	0,00	3.104,74D
435	1.2.04	ATIVO IMOBILIZADO	34.154.968,10D	0,00	69.832,01	34.085.136,09D
445	1.2.04.02	IMÓVEIS	42.449.201,28D	0,00	0,00	42.449.201,28D
446	1.2.04.02.001	TERRENOS	21.813.472,75D	0,00	0,00	21.813.472,75D
447	1.2.04.02.002	EDIFICAÇÕES	20.635.728,53D	0,00	0,00	20.635.728,53D
460	1.2.04.03	VEÍCULOS	3.294.657,18D	0,00	0,00	3.294.657,18D
461	1.2.04.03.001	VEÍCULOS	3.294.657,18D	0,00	0,00	3.294.657,18D
470	1.2.04.04	OUTRAS IMOBILIZAÇÕES	13.715.402,13D	0,00	0,00	13.715.402,13D
471	1.2.04.04.001	MAQUINAS E EQUIPAMENTOS	11.402.865,60D	0,00	0,00	11.402.865,60D
472	1.2.04.04.002	MÓVEIS E UTENSÍLIOS	581.969,21D	0,00	0,00	581.969,21D
480	1.2.04.04.010	COMPUTADORES E SISTEMAS	1.228.975,08D	0,00	0,00	1.228.975,08D
482	1.2.04.04.012	INSTALAÇÕES	321.505,47D	0,00	0,00	321.505,47D
4635	1.2.04.04.032	REFLORESTAMENTO	3.657,56D	0,00	0,00	3.657,56D
4636	1.2.04.04.033	RESERVAS FLORESTAIS	176.429,21D	0,00	0,00	176.429,21D
510	1.2.04.15	(-) DEPRECIACÕES ACUMULADAS	25.304.292,49C	0,00	69.832,01	25.374.124,50C
513	1.2.04.15.003	(-) S/ EDIFICAÇÕES	8.464.534,79C	0,00	68.785,76	8.533.320,55C
514	1.2.04.15.004	(-) S/VEÍCULOS	3.294.657,18C	0,00	0,00	3.294.657,18C
520	1.2.04.15.010	(-) S/MAQUINAS E EQUIPAMENTOS	11.284.994,29C	0,00	657,11	11.285.651,40C
521	1.2.04.15.011	(-) S/MÓVEIS E UTENSÍLIOS	578.298,60C	0,00	46,42	578.345,02C
524	1.2.04.15.014	(-) S/COMPUTADORES E SISTEMAS	1.223.186,34C	0,00	342,72	1.223.529,06C
526	1.2.04.15.016	(-) S/INSTALAÇÕES	321.505,47C	0,00	0,00	321.505,47C
527	1.2.04.15.017	(-) S/ REFLORESTAMENTO	280,96C	0,00	0,00	280,96C
528	1.2.04.15.018	(-) S/ RESERVAS FLORESTAIS	136.834,86C	0,00	0,00	136.834,86C
581	1.2.05	INTANGÍVEIS	75.018,29D	0,00	1.773,45	73.244,84D
582	1.2.05.01	BENS INTANGÍVEIS	1.764.405,90D	0,00	0,00	1.764.405,90D
583	1.2.05.01.001	MARCAS E PATENTE	45.164,87D	0,00	0,00	45.164,87D
584	1.2.05.01.002	SOFTWARE	1.719.241,03D	0,00	0,00	1.719.241,03D
590	1.2.05.02	AMORTIZAÇÃO	1.689.387,61C	0,00	1.773,45	1.691.161,06C
592	1.2.05.02.002	(-) AMORTIZAÇÃO SOFTWARE	1.689.387,61C	0,00	1.773,45	1.691.161,06C
600	2	PASSIVO	83.760.125,87C	1.213.415,02	1.522.876,49	84.069.587,34C
601	2.1	PASSIVO CIRCULANTE	80.823.553,39C	1.213.415,02	1.522.876,49	81.133.014,86C
602	2.1.01	OBRIGAÇÕES A CURTO PRAZO	80.823.553,39C	1.213.415,02	1.522.876,49	81.133.014,86C
603	2.1.01.01	OBRIGAÇÕES OPERACIONAIS	1.466.656,22C	830.332,19	853.987,89	1.490.311,92C
605	2.1.01.01.001	FORNECEDORES ABERTOS	1.466.656,22C	830.332,19	853.987,89	1.490.311,92C
615	2.1.01.02	OBRIGAÇÕES SOCIAIS E TRABALHISTAS	4.473.031,64C	167.799,00	247.570,43	4.552.803,07C
616	2.1.01.02.001	SALÁRIOS E ORDENADOS A PAGAR	107.515,17C	137.406,58	137.720,42	107.829,01C

BALANCETE

Código	Classificação	Descrição da conta	Saldo Anterior	Débito	Crédito	Saldo Atual
618	2.1.01.02.003	I.N.S.S. A RECOLHER S/FOLHA PGTO.	3.191.109,18C	11.940,04	56.594,66	3.235.763,80C
619	2.1.01.02.004	I.N.S.S. A RECOLHER S/SERVIÇOS	5.705,97C	0,00	18,70	5.724,67C
620	2.1.01.02.005	F.G.T.S. A RECOLHER	330.256,73C	10.579,35	11.121,95	330.799,33C
621	2.1.01.02.006	I.R.R.F. A RECOLHER S/FOLHA PGTO.	544.365,61C	0,00	4.700,87	549.066,48C
622	2.1.01.02.007	CONTRIBUIÇÃO SINDICAL A RECOLHER	953,51C	719,71	730,74	964,54C
623	2.1.01.02.008	DÉCIMO TERCEIRO A PAGAR	40.341,19C	0,00	15.288,49	55.629,68C
624	2.1.01.02.009	FÉRIAS A PAGAR	252.784,28C	7.153,32	21.394,60	267.025,56C
632	2.1.01.03	OBRIGAÇÕES TRIBUTÁRIAS	4.821.664,86C	208.531,42	319.343,83	4.932.477,27C
633	2.1.01.03.001	PIS S/FATURAMENTO A RECOLHER	296.541,81C	12.128,01	21.241,47	305.655,27C
634	2.1.01.03.002	COFINS A RECOLHER	1.365.915,58C	55.862,33	97.839,49	1.407.892,74C
637	2.1.01.03.005	I.R.R.F. A RECOLHER S/SERVIÇOS	3.920,11C	1.712,98	904,91	3.112,04C
638	2.1.01.03.006	I.C.M.S. A RECOLHER	2.282.420,01C	126.577,25	154.436,69	2.310.279,45C
639	2.1.01.03.007	I.P.I. A RECOLHER	796.650,31C	12.250,85	43.305,51	827.704,97C
640	2.1.01.03.008	I.S.S. A RECOLHER	147,11C	0,00	0,00	147,11C
644	2.1.01.03.012	RETENCAO ISS A RECOLHER	76,09C	0,00	0,00	76,09C
645	2.1.01.03.013	RETENÇÃO PIS/COFINS/CSLL	75.993,84C	0,00	1.615,76	77.609,60C
670	2.1.01.05	CONTAS A PAGAR	5.682.114,10C	3.552,41	95.918,34	5.774.480,03C
672	2.1.01.05.002	TELEFONE A PAGAR	449,92C	2.278,30	2.165,64	337,26C
680	2.1.01.05.010	ANTECIPAÇÕES	88.975,22C	0,00	91.678,70	180.653,92C
681	2.1.01.05.011	C/C DIRETORES	826.736,16C	0,00	1.158,78	827.894,94C
682	2.1.01.05.012	CONTA EMPREGADOS	998,96C	974,11	915,22	940,07C
685	2.1.01.05.015	ADIANTAMENTO CLIENTES/ EXPORTAÇÃO	394.632,86C	300,00	0,00	394.332,86C
688	2.1.01.05.018	RESCISÕES A PAGAR	265.770,67C	0,00	0,00	265.770,67C
4647	2.1.01.05.024	CBR MANNES TRANSPORTES (PC)	52.727,69C	0,00	0,00	52.727,69C
696	2.1.01.05.030	ADMINISTRADOR JUDICIAL	4.051.822,62C	0,00	0,00	4.051.822,62C
950	2.1.01.09	RECEITAS DIFERIDAS	8.107,34D	3.200,00	6.056,00	5.251,34D
952	2.1.01.09.001	RECEITA DIFERIDA - VENDA ENTREGA FUTURA	8.107,34D	3.200,00	6.056,00	5.251,34D
4839	2.1.01.10	SALDO ANTERIOR - 30/04/2019	64.388.193,91C	0,00	0,00	64.388.193,91C
4840	2.1.01.10.001	SALDO ANTEIOR - 30/04/2019	64.388.193,91C	0,00	0,00	64.388.193,91C
775	2.2	PASSIVO NÃO CIRCULANTE	120.073.966,95C	0,00	0,00	120.073.966,95C
876	2.2.03	CREDORES RECUPERAÇÃO JUDICIAL	19.657,02D	0,00	0,00	19.657,02D
4674	2.2.03.03	TRABALHISTAS	19.657,02D	0,00	0,00	19.657,02D
4675	2.2.03.03.001	AÇÃO TRABALHISTA	19.657,02D	0,00	0,00	19.657,02D
4918	2.2.05	SALDO ANTERIOR - 30/04/2019	120.093.623,97C	0,00	0,00	120.093.623,97C
4872	2.2.05.01	SALDO ANTERIOR - 30/04/2019	120.093.623,97C	0,00	0,00	120.093.623,97C
4873	2.2.05.01.001	SALDO ANTERIOR - 30/04/2019	120.093.623,97C	0,00	0,00	120.093.623,97C
900	2.5	PATRIMÔNIO LÍQUIDO	117.137.394,47D	0,00	0,00	117.137.394,47D
901	2.5.01	CAPITAL SOCIAL	5.956.217,00C	0,00	0,00	5.956.217,00C
902	2.5.01.01	CAPITAL SOCIAL	5.956.217,00C	0,00	0,00	5.956.217,00C
903	2.5.01.01.001	CAPITAL SOCIAL REALIZADO	5.956.217,00C	0,00	0,00	5.956.217,00C
2779	2.5.07	PREJUÍZOS ACUMULADOS	119.160.375,83D	0,00	0,00	119.160.375,83D
2780	2.5.07.01	PREJUÍZOS ACUMULADOS	119.160.375,83D	0,00	0,00	119.160.375,83D
936	2.5.07.01.001	PREJUÍZOS ACUMULADOS	119.160.375,83D	0,00	0,00	119.160.375,83D
940	2.5.09	AJUSTE DE AVALIAÇÃO PATRIMONIAL	13.473.799,95C	0,00	0,00	13.473.799,95C
5021	2.5.09.01	AJUSTE AVALIAÇÃO PATRIMONIAL	13.473.799,95C	0,00	0,00	13.473.799,95C
941	2.5.09.01.001	AAP-AJUSTE DE AVALIAÇÃO PATRIMONIAL	13.473.799,95C	0,00	0,00	13.473.799,95C
2783	2.5.8	AJUSTES DE EXERCÍCIOS ANTERIORES	17.407.035,59D	0,00	0,00	17.407.035,59D
2784	2.5.80.1	AJUSTES DE EXERCÍCIOS ANTERIORES	17.407.035,59D	0,00	0,00	17.407.035,59D
938	2.5.80.10.01	AJUSTES DE EXERCÍCIOS ANTERIORES	17.407.035,59D	0,00	0,00	17.407.035,59D
1000	3	RESULTADO	451.125,90D	2.006.348,66	1.775.067,86	682.406,70D
1001	3.1	RECEITAS	3.433.662,55C	393.956,35	1.601.023,64	4.640.729,84C
1002	3.1.01	RECEITAS OPERACIONAIS	4.224.577,79C	42.994,67	1.584.336,46	5.765.919,58C
1003	3.1.01.01	RECEITA BRUTA	4.224.577,79C	42.994,67	1.584.336,46	5.765.919,58C
1004	3.1.01.01.001	VENDA PRODUTOS	3.528.582,22C	42.994,67	1.470.907,53	4.956.495,08C
1008	3.1.01.01.005	VENDAS DE MERCADORIAS	1.914,00C	0,00	1.166,00	3.080,00C
1020	3.1.01.01.017	EXPORTAÇÃO DE PRODUTOS	693.517,31C	0,00	112.182,93	805.700,24C
1024	3.1.01.01.021	INDUSTRIALIZAÇÃO P/ TECEIROS	564,26C	0,00	80,00	644,26C
1060	3.1.02	(-) DEDUÇÕES DA RECEITA BRUTA	790.915,24D	350.961,68	16.687,18	1.125.189,74D
1061	3.1.02.01	DEVOLUÇÕES E ABATIMENTOS	137.844,92D	81.548,87	2.096,77	217.297,02D
1062	3.1.02.01.001	DEVOLUÇÃO DE PRODUTOS	137.844,92D	81.548,87	2.096,77	217.297,02D
1080	3.1.02.02	IMPOSTOS S/VENDAS E SERVIÇOS	653.070,32D	269.412,81	14.590,41	907.892,72D
1081	3.1.02.02.001	ICMS S/ VENDAS	362.015,45D	150.331,85	7.968,90	504.378,40D
1094	3.1.02.02.014	PIS S/ VENDAS	51.917,90D	21.241,47	1.181,13	71.978,24D
1095	3.1.02.02.015	COFINS S/ VENDAS	239.136,97D	97.839,49	5.440,38	331.536,08D
1121	3.2	CUSTOS	2.123.851,50D	1.027.049,91	173.633,52	2.977.267,89D
1122	3.2.01	CUSTOS IND./COM./SERVIÇOS	2.123.851,50D	1.027.049,91	173.633,52	2.977.267,89D
1123	3.2.01.01	CUSTO DOS PRODUTOS VENDIDOS	1.447.114,74D	775.428,11	167.166,97	2.055.375,88D
1124	3.2.01.01.001	E.I. ESTOQUES	1.106.889,94D	0,00	0,00	1.106.889,94D
1128	3.2.01.01.005	E.I. PRODUTOS ACABADOS	140.778,02D	0,00	0,00	140.778,02D
1129	3.2.01.01.006	COMPRAS DE MATERIA PRIMA	2.122.159,82D	585.703,67	63.818,82	2.644.044,67D
1131	3.2.01.01.008	FRETES E CARRETOS	29.770,29D	22.324,36	763,49	51.331,16D
1133	3.2.01.01.010	INDUSTRIALIZAÇÃO POR TERCEIROS	167.935,19D	74.465,11	0,00	242.400,30D
1137	3.2.01.01.014	(-) DEVOLUÇÃO DE COMPRAS	18.940,55C	0,00	5.577,91	24.518,46C
1143	3.2.01.01.020	(-) E.F. MATERIA PRIMA	1.490.214,32C	61.272,05	0,00	1.428.942,27C

BALANCETE

Código	Classificação	Descrição da conta	Saldo Anterior	Débito	Crédito	Saldo Atual
1147	3.2.01.01.024	(-) E.F. PRODUTOS ACABADOS	376.172,00C	27.268,78	0,00	348.903,22C
1148	3.2.01.01.025	(-) PIS NÃO CUMULATIVO	41.831,72C	0,00	10.946,87	52.778,59C
1149	3.2.01.01.026	(-) COFINS NÃO CUMULATIVO	192.679,49C	0,00	50.421,95	243.101,44C
1150	3.2.01.01.027	ICMS/IPÍ S/ REMESSAS DIVERSAS	11.344,24D	4.394,14	0,00	15.738,38D
4698	3.2.01.01.034	(-) CREDITO COMPRA DE SIMPLES NACIONAL	11.417,08C	0,00	3.061,68	14.478,76C
4741	3.2.01.01.035	(-) BONIFICAÇÃO	1.668,84C	0,00	32.576,25	34.245,09C
4753	3.2.01.01.036	ICMS ST	1.161,24D	0,00	0,00	1.161,24D
1160	3.2.01.02	DESPESAS DIVERSAS DE PRODUÇÃO	194.565,16D	59.837,60	0,00	254.402,76D
1163	3.2.01.02.003	ÁGUA	3.602,33D	0,00	0,00	3.602,33D
1164	3.2.01.02.004	TELEFONE	7.683,09D	2.165,64	0,00	9.848,73D
1169	3.2.01.02.009	ALUGUEIS	150.000,00D	50.000,00	0,00	200.000,00D
1170	3.2.01.02.010	COMBUSTÍVEIS E LUBRIFICANTES	6.927,42D	2.794,45	0,00	9.721,87D
1171	3.2.01.02.011	MATERIAL DE SEGURANÇA	604,65D	201,55	0,00	806,20D
1177	3.2.01.02.017	CONSERTOS E REPAROS DE MAQS. E EQUIP.	4.688,00D	650,00	0,00	5.338,00D
1178	3.2.01.02.018	MATERIAL DE CONSUMO	19.983,67D	3.741,88	0,00	23.725,55D
1183	3.2.01.02.023	DESPESAS COM IMPORTAÇÃO	1.076,00D	284,08	0,00	1.360,08D
1195	3.2.01.03	CUSTO PESSOAL PRODUÇÃO	482.171,60D	191.784,20	6.466,55	667.489,25D
1196	3.2.01.03.001	SALÁRIOS E ORDENADOS	286.518,58D	114.868,33	2.060,93	399.325,98D
1198	3.2.01.03.003	PREVIDÊNCIA SOCIAL	97.506,92D	35.437,84	0,00	132.944,76D
1199	3.2.01.03.004	FGTS	26.338,01D	9.736,46	0,00	36.074,47D
1200	3.2.01.03.005	DECIMO TERCEIRO SALÁRIO	35.693,45D	13.199,78	0,00	48.893,23D
1201	3.2.01.03.006	FÉRIAS	40.668,27D	18.152,39	1.699,53	57.121,13D
1203	3.2.01.03.008	CONDUÇÃO	696,43D	389,40	418,67	667,16D
1204	3.2.01.03.009	ALIMENTAÇÃO	3.391,20C	0,00	1.373,76	4.764,96C
1207	3.2.01.03.012	ASSISTÊNCIA MÉDICA E SOCIAL	954,22C	0,00	464,97	1.419,19C
1208	3.2.01.03.013	SEGURO DE VIDA EM GRUPO	904,64C	0,00	448,69	1.353,33C
1315	3.3	DESPESAS OPERACIONAIS	1.635.249,16D	527.003,48	410,70	2.161.841,94D
1316	3.3.01	DESPESAS COM VENDAS	945.054,43D	252.747,35	126,59	1.197.675,19D
1317	3.3.01.01	DESPESAS COM VENDAS	945.054,43D	252.747,35	126,59	1.197.675,19D
1318	3.3.01.01.001	SALÁRIOS E ORDENADOS	6.896,90D	2.422,64	0,00	9.319,54D
1320	3.3.01.01.003	PREVIDÊNCIA SOCIAL	3.285,78D	3.595,71	0,00	6.881,49D
1321	3.3.01.01.004	FGTS	590,04D	193,81	0,00	783,85D
1322	3.3.01.01.005	DECIMO TERCEIRO SALARIO	835,51D	278,51	0,00	1.114,02D
1323	3.3.01.01.006	FÉRIAS	952,81D	371,56	0,33	1.324,04D
1326	3.3.01.01.009	ALIMENTAÇÃO	90,72C	0,00	38,88	129,60C
1330	3.3.01.01.013	COMISSÕES	229.770,02D	96.783,84	0,00	326.553,86D
1335	3.3.01.01.018	FRETES	26.902,81D	3.421,88	78,42	30.246,27D
1336	3.3.01.01.019	VIAGENS E ESTADAS	6.787,63D	0,00	0,00	6.787,63D
1338	3.3.01.01.021	QUOTAS DE DEPRECIACÃO	446.860,72D	69.832,01	0,00	516.692,73D
1344	3.3.01.01.027	FEIRAS/EXPOSIÇÕES	147.971,17D	15.757,42	0,00	163.728,59D
1346	3.3.01.01.029	DESPESAS ADUANEIRAS	500,00D	0,00	0,00	500,00D
1347	3.3.01.01.030	SERVIÇOS PRESTADOS POR TERCEIROS	72.092,84D	27.513,72	0,00	99.606,56D
1365	3.3.01.01.048	SEGURO DE VIDA EM GRUPO	17,92C	0,00	8,96	26,88C
4740	3.3.01.01.053	BONIFICAÇÃO	1.716,84D	32.576,25	0,00	34.293,09D
1374	3.3.02	DESPESAS ADMINISTRATIVAS	673.920,03D	270.640,60	283,89	944.276,74D
1375	3.3.02.01	DESPESAS ADMINISTRATIVAS	673.920,03D	270.640,60	283,89	944.276,74D
1376	3.3.02.01.001	SALÁRIOS E ORDENADOS	33.178,12D	14.975,99	0,00	48.154,11D
1377	3.3.02.01.002	PRÓ-LABORE	3.906,00D	1.302,00	0,00	5.208,00D
1378	3.3.02.01.003	PREVIDÊNCIA SOCIAL	12.642,42D	4.461,59	0,00	17.104,01D
1379	3.3.02.01.004	PREVIDÊNCIA SOCIAL - ADM.	781,20D	260,40	0,00	1.041,60D
1380	3.3.02.01.005	FGTS	3.376,70D	1.191,68	0,00	4.568,38D
1381	3.3.02.01.006	DECIMO TERCEIRO SALARIO	4.532,59D	1.810,20	0,00	6.342,79D
1382	3.3.02.01.007	FÉRIAS	3.301,58D	2.870,65	0,00	6.172,23D
1385	3.3.02.01.010	ALIMENTAÇÃO	35.695,23D	21.596,92	155,52	57.136,63D
1388	3.3.02.01.013	ASSISTÊNCIA MÉDICA E SOCIAL	3.915,49D	1.147,53	78,28	4.984,74D
1390	3.3.02.01.015	ENERGIA ELÉTRICA	11.026,29D	0,00	0,00	11.026,29D
1393	3.3.02.01.018	PROPAGANDA	35.510,10D	9.745,05	0,00	45.255,15D
1396	3.3.02.01.021	DESPESAS COM VEÍCULOS	31.650,00D	6.112,00	0,00	37.762,00D
1397	3.3.02.01.022	QUOTAS DE DEPRECIACÃO	5.320,35D	1.773,45	0,00	7.093,80D
1400	3.3.02.01.025	MATERIAL ESCRITÓRIO	9.879,61D	1.039,60	0,00	10.919,21D
1404	3.3.02.01.029	DESPESAS POSTAIS	2.220,64D	627,32	0,00	2.847,96D
1406	3.3.02.01.031	SERVIÇOS PRESTADOS POR TERCEIROS	298.879,03D	132.653,87	0,00	431.532,90D
1407	3.3.02.01.032	DESPESAS DIVERSAS	4.020,08D	2.412,98	0,00	6.433,06D
1408	3.3.02.01.033	PRÊMIOS DE SEGUROS	1.557,06D	522,73	0,00	2.079,79D
1410	3.3.02.01.035	COMBUSTÍVEIS E LUBRIFICANTES	1.037,00D	142,00	0,00	1.179,00D
1411	3.3.02.01.036	MATERIAL DE SEGURANÇA	725,20D	1.600,00	0,00	2.325,20D
1413	3.3.02.01.038	BENS DE VALORES IRRELEVANTES	0,00	379,04	0,00	379,04D
1414	3.3.02.01.039	CONSERTOS E REPAROS DE MAQS. E EQUIP.	9.623,50D	5.427,00	0,00	15.050,50D
1416	3.3.02.01.041	INFORMATICA	48.062,03D	21.477,08	0,00	69.539,11D
1417	3.3.02.01.042	MATERIAL DE LIMPEZA	4.440,15D	1.636,63	0,00	6.076,78D
1418	3.3.02.01.043	ASSISTÊNCIA CONTÁBIL E FISCAL	21.687,50D	7.055,58	0,00	28.743,08D
1419	3.3.02.01.044	ASSISTÊNCIA JURÍDICA	66.878,74D	15.000,36	0,00	81.879,10D
1421	3.3.02.01.046	MENSALIDADE DE ASSOCIAÇÕES	8.982,59D	2.898,26	0,00	11.880,85D
1424	3.3.02.01.049	SEGURO DE VIDA EM GRUPO	103,04C	0,00	50,09	153,13C
1425	3.3.02.01.050	CONSERTOS E REPAROS DE EDIFICAÇÕES	6.317,80D	441,69	0,00	6.759,49D
1426	3.3.02.01.051	DESPESAS COM CARTORIO	511,07D	0,00	0,00	511,07D
1427	3.3.02.01.052	PRESENTES E BRINDES	0,00	8.254,90	0,00	8.254,90D
1430	3.3.02.01.055	SERVICO VIGILANCIA	4.365,00D	1.824,10	0,00	6.189,10D
1434	3.3.03	DESPESAS FINANCEIRAS	10.190,25D	3.315,53	0,22	13.505,56D
1435	3.3.03.01	DESPESAS FINANCEIRAS	10.267,94D	3.315,53	0,00	13.583,47D
1436	3.3.03.01.001	JUROS PASSIVOS	791,29D	43,60	0,00	834,89D

C.N.P.J.: 84.431.881/0001-95
 Período: 01/04/2023 - 30/04/2023

BALANCETE

Código	Classificação	Descrição da conta	Saldo Anterior	Débito	Crédito	Saldo Atual
1439	3.3.03.01.004	DESPESAS BANCÁRIAS	9.476,65D	3.271,93	0,00	12.748,58D
1450	3.3.03.02	(-) RECEITAS FINANCEIRAS	77,69C	0,00	0,22	77,91C
1451	3.3.03.02.001	JUROS RECEBIDOS	0,27C	0,00	0,00	0,27C
1452	3.3.03.02.002	DESCONTOS OBTIDOS	77,07C	0,00	0,00	77,07C
1453	3.3.03.02.003	JUROS S/APLICAÇÃO	0,35C	0,00	0,22	0,57C
1461	3.3.04	DESPESAS TRIBUTARIAS	6.084,45D	300,00	0,00	6.384,45D
1462	3.3.04.01	DESPESAS TRIBUTÁRIAS	6.084,45D	300,00	0,00	6.384,45D
1466	3.3.04.01.004	CONTRIBUIÇÃO SINDICAL	900,00D	300,00	0,00	1.200,00D
1467	3.3.04.01.005	IMPOSTOS E TAXAS	5.184,45D	0,00	0,00	5.184,45D
2401	3.4	OUTRAS RECEITAS E DESPESAS	125.687,79D	58.338,92	0,00	184.026,71D
2402	3.4.01	OUTRAS RECEITAS E DESPESAS	125.687,79D	58.338,92	0,00	184.026,71D
2403	3.4.01.01	OUTRAS RECEITAS	48,00C	0,00	0,00	48,00C
4574	3.4.01.01.016	ENTRADA BONIFICAÇÃO	48,00C	0,00	0,00	48,00C
2440	3.4.01.03	DESPESAS NÃO DEDUTÍVEIS	125.735,79D	58.338,92	0,00	184.074,71D
2447	3.4.01.03.007	OUTRAS DESPESAS NÃO DEDUTÍVEIS	127.497,74D	58.338,92	0,00	185.836,66D
2448	3.4.01.03.008	DESPESAS DE EXERCÍCIOS ANTERIORES	1.761,95C	0,00	0,00	1.761,95C

RESUMO DO BALANCETE

ATIVO	83.308.999,97D	4.461.120,57	4.382.939,90	83.387.180,64D
PASSIVO	83.760.125,87C	1.213.415,02	1.522.876,49	84.069.587,34C
RESULTADO	451.125,90D	2.006.348,66	1.775.067,86	682.406,70D
CONTAS DEVEDORAS	451.125,90C	5.674.535,59	5.905.816,39	682.406,70C
CONTAS CREDORAS	451.125,90D	2.006.348,66	1.775.067,86	682.406,70D
RESULTADO DO MES	0,00	0,00	-231.280,80	231.280,80D
RESULTADO DO EXERCÍCIO	451.125,90D	0,00	-682.406,70	682.406,70D

SILVANA TERESINHA JUNKES MANNES
 SÓCIA ADMINISTRADORA
 CPF: 489.596.429-91

NOELI JUSSARA MEURER
 Reg. no CRC - SC sob o No. 035245/O-4
 CPF: 056.873.399-14

NOELI JUSSARA MEURER:05687339914
 339914

Assinado digitalmente por NOELI JUSSARA MEURER:05687339914
 ND= C=BR, O=ICP-Brasil, OU=19109359000120, OU=VIDECONFERENCIA, OU=Secretaria da Receita Federal do Brasil - RFB, OU=RFB e-CPF A1, OU=EMBRANDU, OU=IC Instituto Feracon RFB, CN=NOELI JUSSARA MEURER:05687339914
 Razão: Eu sou o autor deste documento
 Localização:
 Data: 2023.07.06 10:38:28-03'00"
 Font: PDF Reader Versão: 12.0.0

Evento 163

Evento:

PETICAO

Data:

29/08/2023 10:51:49

Usuário:

SC009022 - GILSON AMILTON SGROTT - ADVOGADO

Processo:

0801136-87.2014.8.24.0026/SC

Sequência Evento:

163



OAB/SC 9022

Centro Empresarial João Dionísio Vechi
Rua Felipe Schmidt, 31 - 3º Andar/Sala 302 - Centro
CEP 88.350-075 - Brusque/SC - Fone/FAX: 47 3044-7005
gsgrott@terra.com.br - www.gilsonsgrott.com.br

RELATÓRIO DO ADMINISTRADOR JUDICIAL

RELATIVO AS ATIVIDADES DO DEVEDOR - MAIO DE 2023





Gilson A. Sgrott
ADVOGADO

OAB/SC 9022

Centro Empresarial João Dionísio Vechi
Rua Felipe Schmidt, 31 - 3º Andar/Sala 302 - Centro
CEP 88.350-075 - Brusque/SC - Fone/FAX: 47 3044-7005
esgrott@terra.com.br - www.gilsonsgrott.com.br

1. DA EMPRESA

O grupo Mannes, é formado pelas empresas Mannes Ltda e BM empreendimento e participações S/A, é uma empresa de característica familiar com mais de 30 anos.

A atividade encontra-se concentrada na Rod. BR-280, km 58,5, 89270 000 Guarimir, Santa Catarina, Brasil.

Tem como principal atividade a produção de colchões e estofados, sendo que após a venda UPI-colchões, em abril de 2019, a atividade ficou restrita a produção de estofados.

O quadro de Credores Concursais da Mannes LTDA é composto por 1249 credores divididos em 3 (três) classes, cujos créditos totalizam R\$ 77.808.605,77, distribuídos da seguinte forma:

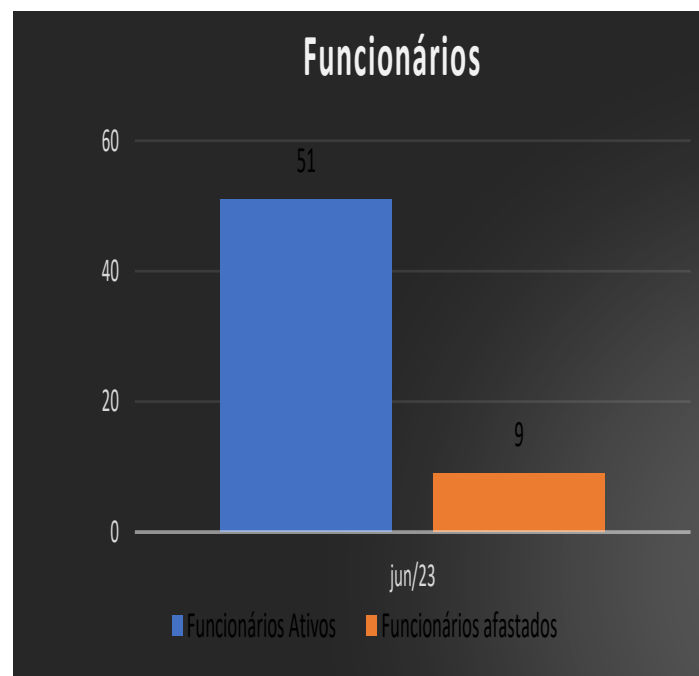
Nº	CLASSE	VALOR
775	CLASSE I - CREDITORES TRABALHISTAS	4.233.560,14
3	CLASSE II - CREDITORES GARANTIA REAL	9.440.563,78
471	CLASSE III - QUIROGRAFÁRIOS	64.134.481,85
	TOTAIS	

Diante desse quadro não restou outra saída para a empresa a não ser ingressar com o pedido de recuperação judicial em juiz para buscar seu soerguimento e conseguir cumprir com sua função social.

2. Do Setor de Pessoal

A fim de atender ao princípio *manutenção do emprego dos trabalhadores*, está sendo fiscalizado o Setor de RH, para conhecimento da atual situação dos funcionários da Recuperanda.

No mês em análise, constatou-se o seguinte número de funcionários:

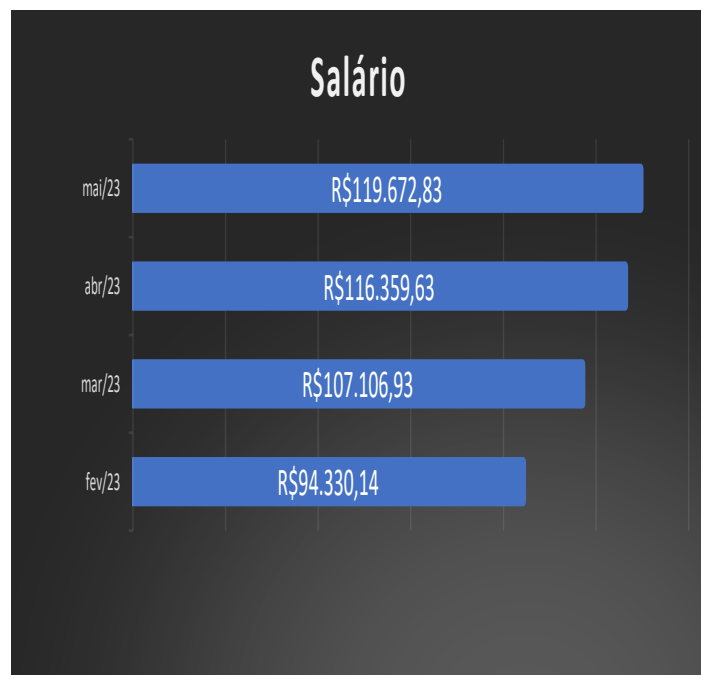




OAB/SC 9022

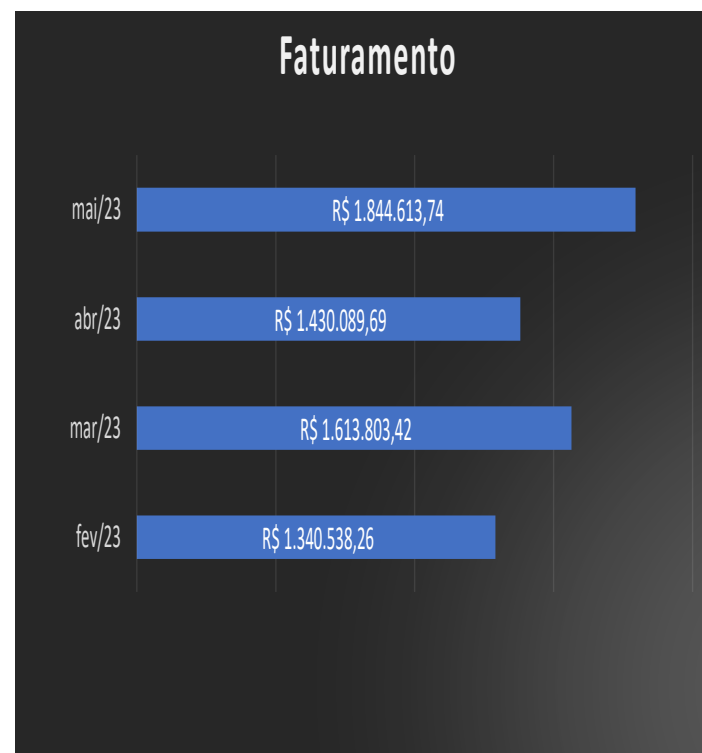
Centro Empresarial João Dionísio Vechi
Rua Felipe Schmidt, 31 - 3º Andar/Sala 302 - Centro
CEP 88.350-075 - Brusque/SC - Fone/FAX: 47 3044-7005
esgrott@terra.com.br - www.gilsonsgrott.com.br

Quanto aos salários, temos os seguintes pagamentos, estando devidamente QUITADOS, sendo:



Na análise realizada juntamente com o perito técnico e equipe, constatou-se que a Recuperanda se encontra em TOTAL FUNCIONAMENTO na área de produção de estofados.

Comprovando-se a continuidade da atividade, apresenta-se o seguinte faturamento¹:



5. Da Atividade

Objetivando verificar se a empresa também atende ao princípio da *manutenção da fonte produtora* - verificou-se o setor de produção/serviço da Recuperanda.

¹ Relatório elaborada com base nos Balanços informados até a presente data.



OAB/SC 9022
Centro Empresarial João Dionísio Vechi
Rua Felipe Schmidt, 31 - 3º Andar/Sala 302 - Centro
CEP 88.350-075 - Brusque/SC - Fone/FAX: 47 3044-7005
esgrott@terra.com.br - www.gilsonsgrott.com.br

7. Dos Tributos e Contribuições

Informa que assim se apresenta as obrigações

tributárias atualmente:

- FGTS - Quitado
- INSS retido - Quitado
- INSS - Não quitado
- IR - Quitado
- ICMS - Não quitado
- PIS - Não quitado
- COFINS - Não quitado

8. ANÁLISE CONTÁBIL SOBRE O BALANÇO DO MÊS DE MAIO/2023

No balancete entregue pela empresa, referente ao mês, apresenta um prejuízo de R\$ 643.944,54. A diferença entre o resultado operacional e o resultado da empresa, é dividido em parte às despesas financeiras que acumuladamente no ano, totalizam o valor de R\$ 17.289,11. O Passivo está a Descoberto (que significa, contabilmente falando, que se a empresa vendesse todo o seu patrimônio, ainda assim ficaria devendo tal valor) no valor total de R\$ 117.137.394,47. A empresa tem um ATIVO CIRCULANTE (que é uma referência aos bens e direitos que podem ser convertidos em dinheiro em curto prazo. Os ativos que podem ser considerados como circulantes incluem: dinheiro em caixa, conta movimento em banco, aplicações financeiras, contas a receber, estoques, despesas antecipadas, numerário em caixa, depósito bancário, mercadorias, matérias-primas e títulos) no valor de R\$ 24.363.415,78 e um ATIVO TOTAL (O Ativo Total compreende os bens e direitos da companhia, expressos em moeda local) de R\$ 83.771.584,46.

Silvío Gíanesini
CPF: 528.302.849-68
CRC/SC: 013782-0-9
CRA/SC: 25797



OAB/SC 9022

Centro Empresarial João Dionísio Vechi
Rua Felipe Schmidt, 31 - 3º Andar/Sala 302 - Centro
CEP 88.350-075 - Brusque/SC - Fone/FAX: 47 3044-7005
gsgrott@terra.com.br - www.gilsonsgrott.com.br

9. FORMAS DE COMUNICAÇÃO COM O PROCESSO E O

ADMINISTRADOR JUDICIAL

Visando a transparência e auxiliar os credores o site do administrador judicial possui documentos que podem ser usados como modelo para pedidos de habilitação/impugnação, bem como possui canal onde o interessado pode encaminhar a sua dúvida através do site.

Bem como, poderão estar encaminhando os documentos para participarem da assembleia geral de credores.

Este administrador Judicial possui os seguintes acessos de comunicação virtual para outros esclarecimentos necessários:

- www.gilsonsgrott.com.br
- gsgrott@terra.com.br
- gabriel-edu@hotmail.com
- [@admjudicialgilsonsgrott](https://www.instagram.com/admjudicialgilsonsgrott)
- (47) 3044-7005 (Dr. Gilson ou Dr. Gabriel)

10. DO CUMPRIMENTO DO PLANO

A empresa Recuperanda teve aprovado o plano no ano de 2014, que constituía em pagamentos periódicos aos credores, porém foi modificado por planos alternativos analisados e aprovados no ano 2016 e no ano 2018.

Sua principal alteração ocorreu no ano de 2018 no qual previu a criação da UPI-colchões, alienada mediante ato público em abril de 2019 e restando assim a forma de pagamento aos credores:

Credores concursal:

Forma: na forma do artigo 83, principiando pelos trabalhistas

Origem dos valores: R\$2.000.000,00 (mais juros e correção) já depositados pela Recuperanda, a serem acrescidos do resultado da venda dos bens imóveis não operacionais.

Momento: após a venda dos bens operacionais.



OAB/SC 9022

Centro Empresarial João Dionísio Vechi
Rua Felipe Schmidt, 31 - 3º Andar/Sala 302 - Centro
CEP 88.350-075 - Brusque/SC - Fone/FAX: 47 3044-7005
gsgrott@terra.com.br - www.gilsonsgrott.com.br

Credores extraconcursal:

Forma: na forma do artigo 83, principiando pelos
trabalhistas

Origem dos valores: Saldo decorrente da venda da UPI-
Colchões

Momento: aguardando decisão judicial para liberação.

DO PEDIDO

Ante o exposto, vem com o devido acato perante
V.Exa. requerer:

a) o recebimento do relatório de atividades do
Devedor, do mês de **Maio/2023**;

b) seja, após a devida análise julgado bom e
aprovado.

Nestes Termos,

É o Relatório.

Guaramirim, 26 de junho de 2023.

GILSON AMILTON SGROTT
ADVOGADO - OAB/SC. 9022
Administrador Judicial -

Rol de Documentos em Anexo.

Anexo I - Balanço

BALANCETE

Código	Classificação	Descrição da conta	Saldo Anterior	Débito	Crédito	Saldo Atual
1	1	ATIVO	83.387.180,64D	5.014.458,71	4.630.054,89	83.771.584,46D
2	1.1	ATIVO CIRCULANTE	23.907.406,50D	5.014.458,71	4.558.449,43	24.363.415,78D
3	1.1.01	DISPONIVEL	48.251,89D	2.894.293,06	2.792.307,87	150.237,08D
4	1.1.01.01	CAIXAS	5.003,14D	17.290,87	2.231,29	20.062,72D
5	1.1.01.01.001	CAIXA GERAL	5.003,14D	17.290,87	2.231,29	20.062,72D
34	1.1.01.02	BANCOS CONTA MOVIMENTO	38.252,40D	2.863.071,85	2.771.893,45	129.430,80D
36	1.1.01.02.002	BRADESCO	1,00D	1.485.821,41	1.485.821,41	1,00D
39	1.1.01.02.005	GRAFENO	38.251,40D	1.377.250,44	1.286.072,04	129.429,80D
86	1.1.01.04	BANCOS CONTA APLICAÇÕES	4.996,35D	13.930,34	18.183,13	743,56D
88	1.1.01.04.002	BRADESCO	4.996,35D	13.930,34	18.183,13	743,56D
140	1.1.02	REALIZÁVEL NO EXERCÍCIO	12.042.940,77D	2.120.165,65	1.605.304,04	12.557.802,38D
141	1.1.02.01	CLIENTES	17.236.775,14D	1.929.908,69	1.464.887,06	17.701.796,77D
142	1.1.02.01.001	DUPLICATAS A RECEBER	17.236.775,14D	1.929.908,69	1.464.887,06	17.701.796,77D
155	1.1.02.02	(-) TÍTULOS DESCONTADOS	5.374.801,71C	0,00	0,00	5.374.801,71C
174	1.1.02.02.019	PROVISÃO VALORES DUVIDOSOS	5.374.801,71C	0,00	0,00	5.374.801,71C
185	1.1.02.03	OUTROS REALIZÁVEIS	180.559,71D	72.381,21	22.541,22	230.399,70D
186	1.1.02.03.001	ADIANTAMENTO A FORNECEDORES - NACIONAIS	180.559,71D	62.476,42	13.862,91	229.173,22D
192	1.1.02.03.007	ADIANTAMENTO DE FÉRIAS S/PERÍODO	0,00	9.904,79	8.678,31	1.226,48D
208	1.1.02.04	IMPOSTOS A RECUPERAR	407,63D	117.875,75	117.875,76	407,62D
216	1.1.02.04.008	COFINS NÃO-CUMULATIVO	0,03D	53.503,20	53.503,21	0,02D
217	1.1.02.04.009	PIS NÃO-CUMULATIVO	0,02D	11.615,82	11.615,82	0,02D
218	1.1.02.04.010	ICMS A RECUPERAR	203,79D	52.756,73	52.756,73	203,79D
4613	1.1.02.04.061	ICMS S/ ATIVO	203,79D	0,00	0,00	203,79D
280	1.1.04	ESTOQUES	1.777.845,49D	0,00	160.837,52	1.617.007,97D
281	1.1.04.01	ESTOQUES - MATRIZ	1.777.845,49D	0,00	160.837,52	1.617.007,97D
5018	1.1.04.01.014	MATERIA PRIMA	1.428.942,27D	0,00	87.002,17	1.341.940,10D
5020	1.1.04.01.015	PRODUTOS ACABADOS	348.903,22D	0,00	73.835,35	275.067,87D
4770	1.1.07	SALDOS ANTERIORES - 30/04/2019	10.038.368,35D	0,00	0,00	10.038.368,35D
4771	1.1.07.01	SALDOS ANTERIORES - 30/04/2019	10.038.368,35D	0,00	0,00	10.038.368,35D
4772	1.1.07.01.001	SALDOS ANTERIORES - 30/04/2019	10.038.368,35D	0,00	0,00	10.038.368,35D
350	1.2	ATIVO NÃO CIRCULANTE	59.479.774,14D	0,00	71.605,46	59.408.168,68D
351	1.2.01	REALIZAVEL A LONGO PRAZO	25.318.288,47D	0,00	0,00	25.318.288,47D
4827	1.2.01.06	SALDO ANTERIOR - 30/04/2019	25.318.288,47D	0,00	0,00	25.318.288,47D
4922	1.2.01.06.001	SALDO ANTERIOR - 30/04/2019	25.318.288,47D	0,00	0,00	25.318.288,47D
416	1.2.03	INVESTIMENTOS	3.104,74D	0,00	0,00	3.104,74D
417	1.2.03.01	INVESTIMENTOS	3.104,74D	0,00	0,00	3.104,74D
4754	1.2.03.01.013	VIACREDI - COTAS DE CAPITAL	3.104,74D	0,00	0,00	3.104,74D
435	1.2.04	ATIVO IMOBILIZADO	34.085.136,09D	0,00	69.832,01	34.015.304,08D
445	1.2.04.02	IMÓVEIS	42.449.201,28D	0,00	0,00	42.449.201,28D
446	1.2.04.02.001	TERRENOS	21.813.472,75D	0,00	0,00	21.813.472,75D
447	1.2.04.02.002	EDIFICAÇÕES	20.635.728,53D	0,00	0,00	20.635.728,53D
460	1.2.04.03	VEÍCULOS	3.294.657,18D	0,00	0,00	3.294.657,18D
461	1.2.04.03.001	VEÍCULOS	3.294.657,18D	0,00	0,00	3.294.657,18D
470	1.2.04.04	OUTRAS IMOBILIZAÇÕES	13.715.402,13D	0,00	0,00	13.715.402,13D
471	1.2.04.04.001	MAQUINAS E EQUIPAMENTOS	11.402.865,60D	0,00	0,00	11.402.865,60D
472	1.2.04.04.002	MÓVEIS E UTENSÍLIOS	581.969,21D	0,00	0,00	581.969,21D
480	1.2.04.04.010	COMPUTADORES E SISTEMAS	1.228.975,08D	0,00	0,00	1.228.975,08D
482	1.2.04.04.012	INSTALAÇÕES	321.505,47D	0,00	0,00	321.505,47D
4635	1.2.04.04.032	REFLORESTAMENTO	3.657,56D	0,00	0,00	3.657,56D
4636	1.2.04.04.033	RESERVAS FLORESTAIS	176.429,21D	0,00	0,00	176.429,21D
510	1.2.04.15	(-) DEPRECIACÕES ACUMULADAS	25.374.124,50C	0,00	69.832,01	25.443.956,51C
513	1.2.04.15.003	(-) S/ EDIFICAÇÕES	8.533.320,55C	0,00	68.785,76	8.602.106,31C
514	1.2.04.15.004	(-) S/VEÍCULOS	3.294.657,18C	0,00	0,00	3.294.657,18C
520	1.2.04.15.010	(-) S/MAQUINAS E EQUIPAMENTOS	11.285.651,40C	0,00	657,11	11.286.308,51C
521	1.2.04.15.011	(-) S/MÓVEIS E UTENSÍLIOS	578.345,02C	0,00	46,42	578.391,44C
524	1.2.04.15.014	(-) S/COMPUTADORES E SISTEMAS	1.223.529,06C	0,00	342,72	1.223.871,78C
526	1.2.04.15.016	(-) S/INSTALAÇÕES	321.505,47C	0,00	0,00	321.505,47C
527	1.2.04.15.017	(-) S/ REFLORESTAMENTO	280,96C	0,00	0,00	280,96C
528	1.2.04.15.018	(-) S/ RESERVAS FLORESTAIS	136.834,86C	0,00	0,00	136.834,86C
581	1.2.05	INTANGÍVEIS	73.244,84D	0,00	1.773,45	71.471,39D
582	1.2.05.01	BENS INTANGÍVEIS	1.764.405,90D	0,00	0,00	1.764.405,90D
583	1.2.05.01.001	MARCAS E PATENTE	45.164,87D	0,00	0,00	45.164,87D
584	1.2.05.01.002	SOFTWARE	1.719.241,03D	0,00	0,00	1.719.241,03D
590	1.2.05.02	AMORTIZAÇÃO	1.691.161,06C	0,00	1.773,45	1.692.934,51C
592	1.2.05.02.002	(-) AMORTIZAÇÃO SOFTWARE	1.691.161,06C	0,00	1.773,45	1.692.934,51C
600	2	PASSIVO	84.069.587,34C	1.293.179,61	1.639.121,27	84.415.529,00C
601	2.1	PASSIVO CIRCULANTE	81.133.014,86C	1.293.179,61	1.639.121,27	81.478.956,52C
602	2.1.01	OBRIGAÇÕES A CURTO PRAZO	81.133.014,86C	1.293.179,61	1.639.121,27	81.478.956,52C
603	2.1.01.01	OBRIGAÇÕES OPERACIONAIS	1.490.311,92C	883.477,98	1.498.623,36C	1.498.623,36C
605	2.1.01.01.001	FORNECEDORES ABERTOS	1.490.311,92C	883.477,98	891.789,42	1.498.623,36C
615	2.1.01.02	OBRIGAÇÕES SOCIAIS E TRABALHISTAS	4.552.803,07C	184.399,03	255.295,81	4.623.699,85C

BALANCETE

Código	Classificação	Descrição da conta	Saldo Anterior	Débito	Crédito	Saldo Atual
616	2.1.01.02.001	SALÁRIOS E ORDENADOS A PAGAR	107.829,01C	144.185,77	143.961,73	107.604,97C
618	2.1.01.02.003	I.N.S.S. A RECOLHER S/FOLHA PGTO.	3.235.763,80C	12.898,94	58.088,80	3.280.953,66C
619	2.1.01.02.004	I.N.S.S. A RECOLHER S/SERVIÇOS	5.724,67C	0,00	18,70	5.743,37C
620	2.1.01.02.005	F.G.T.S. A RECOLHER	330.799,33C	11.734,36	11.610,55	330.675,52C
621	2.1.01.02.006	I.R.R.F. A RECOLHER S/FOLHA PGTO.	549.066,48C	0,00	3.540,02	552.606,50C
622	2.1.01.02.007	CONTRIBUIÇÃO SINDICAL A RECOLHER	964,54C	730,74	741,25	975,05C
623	2.1.01.02.008	DÉCIMO TERCEIRO A PAGAR	55.629,68C	689,76	16.015,92	70.955,84C
624	2.1.01.02.009	FÉRIAS A PAGAR	267.025,56C	14.159,46	21.318,84	274.184,94C
632	2.1.01.03	OBRIGAÇÕES TRIBUTÁRIAS	4.932.477,27C	221.211,16	355.812,94	5.067.079,05C
633	2.1.01.03.001	PIS S/FATURAMENTO A RECOLHER	305.655,27C	11.615,82	23.718,10	317.757,55C
634	2.1.01.03.002	COFINS A RECOLHER	1.407.892,74C	53.503,21	109.247,00	1.463.636,53C
637	2.1.01.03.005	I.R.R.F. A RECOLHER S/SERVIÇOS	3.112,04C	3.840,66	784,23	55,61C
638	2.1.01.03.006	I.C.M.S. A RECOLHER	2.310.279,45C	144.048,39	169.899,07	2.336.130,13C
639	2.1.01.03.007	I.P.I. A RECOLHER	827.704,97C	8.203,08	50.203,19	869.705,08C
640	2.1.01.03.008	I.S.S. A RECOLHER	147,11C	0,00	0,00	147,11C
644	2.1.01.03.012	RETENCAO ISS A RECOLHER	76,09C	0,00	57,76	133,85C
645	2.1.01.03.013	RETENÇÃO PIS/COFINS/CSLL	77.609,60C	0,00	1.903,59	79.513,19C
670	2.1.01.05	CONTAS A PAGAR	5.774.480,03C	4.091,44	136.223,10	5.906.611,69C
672	2.1.01.05.002	TELEFONE A PAGAR	337,26C	1.090,77	5.187,71	4.434,20C
680	2.1.01.05.010	ANTECIPAÇÕES	180.653,92C	1.751,21	128.911,40	307.814,11C
681	2.1.01.05.011	C/C DIRETORES	827.894,94C	0,00	1.174,80	829.069,74C
682	2.1.01.05.012	CONTA EMPREGADOS	940,07C	0,00	949,19	1.889,26C
685	2.1.01.05.015	ADIANTAMENTO CLIENTES/ EXPORTAÇÃO	394.332,86C	1.249,46	0,00	393.083,40C
688	2.1.01.05.018	RESCISÕES A PAGAR	265.770,67C	0,00	0,00	265.770,67C
4647	2.1.01.05.024	CBR MANNES TRANSPORTES (PC)	52.727,69C	0,00	0,00	52.727,69C
696	2.1.01.05.030	ADMINISTRADOR JUDICIAL	4.051.822,62C	0,00	0,00	4.051.822,62C
950	2.1.01.09	RECEITAS DIFERIDAS	5.251,34D	0,00	0,00	5.251,34D
952	2.1.01.09.001	RECEITA DIFERIDA - VENDA ENTREGA FUTURA	5.251,34D	0,00	0,00	5.251,34D
4839	2.1.01.10	SALDO ANTERIOR - 30/04/2019	64.388.193,91C	0,00	0,00	64.388.193,91C
4840	2.1.01.10.001	SALDO ANTEIOR - 30/04/2019	64.388.193,91C	0,00	0,00	64.388.193,91C
775	2.2	PASSIVO NÃO CIRCULANTE	120.073.966,95C	0,00	0,00	120.073.966,95C
876	2.2.03	CREDORES RECUPERAÇÃO JUDICIAL	19.657,02D	0,00	0,00	19.657,02D
4674	2.2.03.03	TRABALHISTAS	19.657,02D	0,00	0,00	19.657,02D
4675	2.2.03.03.001	AÇÃO TRABALHISTA	19.657,02D	0,00	0,00	19.657,02D
4918	2.2.05	SALDO ANTERIOR - 30/04/2019	120.093.623,97C	0,00	0,00	120.093.623,97C
4872	2.2.05.01	SALDO ANTERIOR - 30/04/2019	120.093.623,97C	0,00	0,00	120.093.623,97C
4873	2.2.05.01.001	SALDO ANTERIOR - 30/04/2019	120.093.623,97C	0,00	0,00	120.093.623,97C
900	2.5	PATRIMÔNIO LÍQUIDO	117.137.394,47D	0,00	0,00	117.137.394,47D
901	2.5.01	CAPITAL SOCIAL	5.956.217,00C	0,00	0,00	5.956.217,00C
902	2.5.01.01	CAPITAL SOCIAL	5.956.217,00C	0,00	0,00	5.956.217,00C
903	2.5.01.01.001	CAPITAL SOCIAL REALIZADO	5.956.217,00C	0,00	0,00	5.956.217,00C
2779	2.5.07	PREJUÍZOS ACUMULADOS	119.160.375,83D	0,00	0,00	119.160.375,83D
2780	2.5.07.01	PREJUÍZOS ACUMULADOS	119.160.375,83D	0,00	0,00	119.160.375,83D
936	2.5.07.01.001	PREJUÍZOS ACUMULADOS	119.160.375,83D	0,00	0,00	119.160.375,83D
940	2.5.09	AJUSTE DE AVALIAÇÃO PATRIMONIAL	13.473.799,95C	0,00	0,00	13.473.799,95C
5021	2.5.09.01	AJUSTE AVALIAÇÃO PATRIMONIAL	13.473.799,95C	0,00	0,00	13.473.799,95C
941	2.5.09.01.001	AAP-AJUSTE DE AVALIAÇÃO PATRIMONIAL	13.473.799,95C	0,00	0,00	13.473.799,95C
2783	2.5.8	AJUSTES DE EXERCÍCIOS ANTERIORES	17.407.035,59D	0,00	0,00	17.407.035,59D
2784	2.5.80.1	AJUSTES DE EXERCICIOS ANTERIORES	17.407.035,59D	0,00	0,00	17.407.035,59D
938	2.5.80.10.01	AJUSTES DE EXERCÍCIOS ANTERIORES	17.407.035,59D	0,00	0,00	17.407.035,59D
1000	3	RESULTADO	682.406,70D	2.044.825,72	2.083.287,88	643.944,54D
1001	3.1	RECEITAS	4.640.729,84C	366.051,05	1.919.659,37	6.194.338,16C
1002	3.1.01	RECEITAS OPERACIONAIS	5.765.919,58C	49.271,27	1.914.993,72	7.631.642,03C
1003	3.1.01.01	RECEITA BRUTA	5.765.919,58C	49.271,27	1.914.993,72	7.631.642,03C
1004	3.1.01.01.001	VENDA PRODUTOS	4.956.495,08C	49.271,27	1.661.021,14	6.568.244,95C
1008	3.1.01.01.005	VENDAS DE MERCADORIAS	3.080,00C	0,00	0,00	3.080,00C
1020	3.1.01.01.017	EXPORTAÇÃO DE PRODUTOS	805.700,24C	0,00	253.037,58	1.058.737,82C
1024	3.1.01.01.021	INDUSTRIALIZAÇÃO P/ TECEIROS	644,26C	0,00	935,00	1.579,26C
1060	3.1.02	(-) DEDUÇÕES DA RECEITA BRUTA	1.125.189,74D	316.779,78	4.665,65	1.437.303,87D
1061	3.1.02.01	DEVOLUÇÕES E ABATIMENTOS	217.297,02D	21.588,74	2.940,71	235.945,05D
1062	3.1.02.01.001	DEVOLUÇÃO DE PRODUTOS	217.297,02D	21.588,74	2.940,71	235.945,05D
1080	3.1.02.02	IMPOSTOS S/VENDAS E SERVIÇOS	907.892,72D	295.191,04	1.724,94	1.201.358,82D
1081	3.1.02.02.001	ICMS S/ VENDAS	504.378,40D	162.225,94	0,00	666.604,34D
1094	3.1.02.02.014	PIS S/ VENDAS	71.978,24D	23.718,10	307,69	95.388,65D
1095	3.1.02.02.015	COFINS S/ VENDAS	331.536,08D	109.247,00	1.417,25	439.365,83D
1121	3.2	CUSTOS	2.977.267,89D	1.168.320,37	161.772,35	3.983.815,91D
1122	3.2.01	CUSTOS IND./COM./SERVIÇOS	2.977.267,89D	1.168.320,37	161.772,35	3.983.815,91D
1123	3.2.01.01	CUSTO DOS PRODUTOS VENDIDOS	2.055.375,88D	888.800,69	151.321,43	2.792.862,14D
1124	3.2.01.01.001	E.I. ESTOQUES	1.106.889,94D	0,00	0,00	1.106.889,94D
1128	3.2.01.01.005	E.I. PRODUTOS ACABADOS	140.778,02D	0,00	0,00	140.778,02D
1129	3.2.01.01.006	COMPRAS DE MATERIA PRIMA	2.644.044,67D	668.094,39	51.112,52	3.261.026,54D
1131	3.2.01.01.008	FRETES E CARRETOS	51.331,16D	9.977,74	840,75	60.468,15D
1133	3.2.01.01.010	INDUSTRIALIZAÇÃO POR TERCEIROS	242.400,30D	43.541,56	0,00	285.941,86D
1137	3.2.01.01.014	(-) DEVOLUÇÃO DE COMPRAS	24.518,46C	0,00	17.290,87	41.809,33C

BALANCETE

Código	Classificação	Descrição da conta	Saldo Anterior	Débito	Crédito	Saldo Atual
1143	3.2.01.01.020	(-) E.F. MATERIA PRIMA	1.428.942,27C	87.002,17	0,00	1.341.940,10C
1147	3.2.01.01.024	(-) E.F. PRODUTOS ACABADOS	348.903,22C	73.835,35	0,00	275.067,87C
1148	3.2.01.01.025	(-) PIS NÃO CUMULATIVO	52.778,59C	0,00	11.308,13	64.086,72C
1149	3.2.01.01.026	(-) COFINS NÃO CUMULATIVO	243.101,44C	0,00	52.085,95	295.187,39C
1150	3.2.01.01.027	ICMS/IFI S/ REMESSAS DIVERSAS	15.738,38D	6.356,48	701,81	21.393,05D
4698	3.2.01.01.034	(-) CREDITO COMPRA DE SIMPLES NACIONAL	14.478,76C	0,00	5.256,14	19.734,90C
4741	3.2.01.01.035	(-) BONIFICAÇÃO	34.245,09C	0,00	12.725,26	46.970,35C
4753	3.2.01.01.036	ICMS ST	1.161,24D	0,00	0,00	1.161,24D
1160	3.2.01.02	DESPESAS DIVERSAS DE PRODUÇÃO	254.402,76D	80.911,27	0,00	335.314,03D
1163	3.2.01.02.003	ÁGUA	3.602,33D	2.325,10	0,00	5.927,43D
1164	3.2.01.02.004	TELEFONE	9.848,73D	10.325,41	0,00	20.174,14D
1169	3.2.01.02.009	ALUGUEIS	200.000,00D	50.000,00	0,00	250.000,00D
1170	3.2.01.02.010	COMBUSTÍVEIS E LUBRIFICANTES	9.721,87D	1.975,82	0,00	11.697,69D
1171	3.2.01.02.011	MATERIAL DE SEGURANÇA	806,20D	201,55	0,00	1.007,75D
1177	3.2.01.02.017	CONCERTOS E REPAROS DE MAQS. E EQUIP.	5.338,00D	9.830,08	0,00	15.168,08D
1178	3.2.01.02.018	MATERIAL DE CONSUMO	23.725,55D	6.133,31	0,00	29.858,86D
1183	3.2.01.02.023	DESPESAS COM IMPORTAÇÃO	1.360,08D	120,00	0,00	1.480,08D
1195	3.2.01.03	CUSTO PESSOAL PRODUÇÃO	667.489,25D	198.601,41	10.450,92	855.639,74D
1196	3.2.01.03.001	SALÁRIOS E ORDENADOS	399.325,98D	116.599,09	4.260,83	511.664,24D
1198	3.2.01.03.003	PREVIDÊNCIA SOCIAL	132.944,76D	39.090,15	0,00	172.034,91D
1199	3.2.01.03.004	FGTS	36.074,47D	10.205,64	0,00	46.280,11D
1200	3.2.01.03.005	DECIMO TERCEIRO SALÁRIO	48.893,23D	13.797,09	0,00	62.690,32D
1201	3.2.01.03.006	FÉRIAS	57.121,13D	18.210,04	3.497,90	71.833,27D
1203	3.2.01.03.008	CONDUÇÃO	667,16D	519,40	132,24	1.054,32D
1204	3.2.01.03.009	ALIMENTAÇÃO	4.764,96C	0,00	1.635,12	6.400,08C
1207	3.2.01.03.012	ASSISTÊNCIA MÉDICA E SOCIAL	1.419,19C	180,00	464,97	1.704,16C
1208	3.2.01.03.013	SEGURO DE VIDA EM GRUPO	1.353,33C	0,00	459,86	1.813,19C
1315	3.3	DESPESAS OPERACIONAIS	2.161.841,94D	474.418,93	1.856,16	2.634.404,71D
1316	3.3.01	DESPESAS COM VENDAS	1.197.675,19D	202.797,59	389,87	1.400.082,91D
1317	3.3.01.01	DESPESAS COM VENDAS	1.197.675,19D	202.797,59	389,87	1.400.082,91D
1318	3.3.01.01.001	SALÁRIOS E ORDENADOS	9.319,54D	2.321,70	0,00	11.641,24D
1320	3.3.01.01.003	PREVIDÊNCIA SOCIAL	6.881,49D	880,82	0,00	7.762,31D
1321	3.3.01.01.004	FGTS	783,85D	235,26	0,00	1.019,11D
1322	3.3.01.01.005	DECIMO TERCEIRO SALARIO	1.114,02D	487,38	0,00	1.601,40D
1323	3.3.01.01.006	FÉRIAS	1.324,04D	1.154,84	234,96	2.243,92D
1326	3.3.01.01.009	ALIMENTAÇÃO	129,60C	0,00	36,72	166,32C
1330	3.3.01.01.013	COMISSÕES	326.553,86D	66.707,98	0,00	393.261,84D
1335	3.3.01.01.018	FRETES	30.246,27D	4.039,37	107,88	34.177,76D
1336	3.3.01.01.019	VIAGENS E ESTADAS	6.787,63D	3.171,44	0,00	9.959,07D
1338	3.3.01.01.021	QUOTAS DE DEPRECIACÃO	516.692,73D	69.832,01	0,00	586.524,74D
1344	3.3.01.01.027	FEIRAS/EXPOSIÇÕES	163.728,59D	12.489,85	0,00	176.218,44D
1346	3.3.01.01.029	DESPESAS ADUANEIRAS	500,00D	300,00	0,00	800,00D
1347	3.3.01.01.030	SERVIÇOS PRESTADOS POR TERCEIROS	99.606,56D	28.451,68	0,00	128.058,24D
1365	3.3.01.01.048	SEGURO DE VIDA EM GRUPO	26,88C	0,00	10,31	37,19C
4740	3.3.01.01.053	BONIFICAÇÃO	34.293,09D	12.725,26	0,00	47.018,35D
1374	3.3.02	DESPESAS ADMINISTRATIVAS	944.276,74D	267.537,64	1.466,14	1.210.348,24D
1375	3.3.02.01	DESPESAS ADMINISTRATIVAS	944.276,74D	267.537,64	1.466,14	1.210.348,24D
1376	3.3.02.01.001	SALÁRIOS E ORDENADOS	48.154,11D	14.200,72	833,33	61.521,50D
1377	3.3.02.01.002	PRÓ-LABORE	5.208,00D	1.320,00	0,00	6.528,00D
1378	3.3.02.01.003	PREVIDÊNCIA SOCIAL	17.104,01D	4.379,14	0,00	21.483,15D
1379	3.3.02.01.004	PREVIDÊNCIA SOCIAL - ADM.	1.041,60D	264,00	0,00	1.305,60D
1380	3.3.02.01.005	FGTS	4.568,38D	1.169,65	0,00	5.738,03D
1381	3.3.02.01.006	DECIMO TERCEIRO SALARIO	6.342,79D	1.731,45	189,76	7.884,48D
1382	3.3.02.01.007	FÉRIAS	6.172,23D	1.953,96	146,20	7.979,99D
1383	3.3.02.01.008	ROUPAS PROFISSIONAIS	0,00	2.364,00	0,00	2.364,00D
1385	3.3.02.01.010	ALIMENTAÇÃO	57.136,63D	28.697,30	168,48	85.665,45D
1388	3.3.02.01.013	ASSISTÊNCIA MÉDICA E SOCIAL	4.984,74D	1.825,69	78,28	6.732,15D
1390	3.3.02.01.015	ENERGIA ELÉTRICA	11.026,29D	4.283,04	0,00	15.309,33D
1393	3.3.02.01.018	PROPAGANDA	45.255,15D	11.274,21	0,00	56.529,36D
1396	3.3.02.01.021	DESPESAS COM VEÍCULOS	37.762,00D	2.791,00	0,00	40.553,00D
1397	3.3.02.01.022	QUOTAS DE DEPRECIACÃO	7.093,80D	1.773,45	0,00	8.867,25D
1400	3.3.02.01.025	MATERIAL ESCRITÓRIO	10.919,21D	16.155,00	0,00	27.074,21D
1404	3.3.02.01.029	DESPESAS POSTAIS	2.847,96D	557,49	0,00	3.405,45D
1406	3.3.02.01.031	SERVIÇOS PRESTADOS POR TERCEIROS	431.532,90D	113.153,88	0,00	544.686,78D
1407	3.3.02.01.032	DESPESAS DIVERSAS	6.433,06D	1.526,98	0,00	7.960,04D
1408	3.3.02.01.033	PRÊMIOS DE SEGUROS	2.079,79D	0,00	0,00	2.079,79D
1410	3.3.02.01.035	COMBUSTÍVEIS E LUBRIFICANTES	1.179,00D	0,00	0,00	1.179,00D
1411	3.3.02.01.036	MATERIAL DE SEGURANÇA	2.325,20D	792,00	0,00	3.117,20D
1413	3.3.02.01.038	BENS DE VALORES IRRELEVANTES	379,04D	0,00	0,00	379,04D
1414	3.3.02.01.039	CONCERTOS E REPAROS DE MAQS. E EQUIP.	15.050,50D	600,00	0,00	15.650,50D
1416	3.3.02.01.041	INFORMATICA	69.539,11D	25.323,76	0,00	94.862,87D
1417	3.3.02.01.042	MATERIAL DE LIMPEZA	6.076,78D	2.714,98	0,00	8.791,76D
1418	3.3.02.01.043	ASSISTÊNCIA CONTÁBIL E FISCAL	28.743,08D	6.749,25	0,00	35.492,33D
1419	3.3.02.01.044	ASSISTÊNCIA JURÍDICA	81.879,10D	15.367,00	0,00	97.246,10D
1421	3.3.02.01.046	MENSALIDADE DE ASSOCIAÇÕES	11.880,85D	3.243,25	0,00	15.124,10D
1424	3.3.02.01.049	SEGURO DE VIDA EM GRUPO	153,13C	0,00	50,09	203,22C
1425	3.3.02.01.050	CONCERTOS E REPAROS DE EDIFICAÇÕES	6.759,49D	1.643,32	0,00	8.402,81D
1426	3.3.02.01.051	DESPESAS COM CARTORIO	511,07D	228,12	0,00	739,19D
1427	3.3.02.01.052	PRESENTES E BRINDES	8.254,90D	0,00	0,00	8.254,90D
1430	3.3.02.01.055	SERVICO VIGILANCIA	6.189,10D	1.455,00	0,00	7.644,10D
1434	3.3.03	DESPESAS FINANCEIRAS	13.505,56D	3.783,70	0,15	17.289,11D

BALANCETE

Código	Classificação	Descrição da conta	Saldo Anterior	Débito	Crédito	Saldo Atual
1435	3.3.03.01	DESPESAS FINANCEIRAS	13.583,47D	3.783,70	0,00	17.367,17D
1436	3.3.03.01.001	JUROS PASSIVOS	834,89D	65,74	0,00	900,63D
1439	3.3.03.01.004	DESPESAS BANCÁRIAS	12.748,58D	3.717,96	0,00	16.466,54D
1450	3.3.03.02	(-) RECEITAS FINANCEIRAS	77,91C	0,00	0,15	78,06C
1451	3.3.03.02.001	JUROS RECEBIDOS	0,27C	0,00	0,00	0,27C
1452	3.3.03.02.002	DESCONTOS OBTIDOS	77,07C	0,00	0,00	77,07C
1453	3.3.03.02.003	JUROS S/APLICAÇÃO	0,57C	0,00	0,15	0,72C
1461	3.3.04	DESPESAS TRIBUTARIAS	6.384,45D	300,00	0,00	6.684,45D
1462	3.3.04.01	DESPESAS TRIBUTÁRIAS	6.384,45D	300,00	0,00	6.684,45D
1466	3.3.04.01.004	CONTRIBUIÇÃO SINDICAL	1.200,00D	300,00	0,00	1.500,00D
1467	3.3.04.01.005	IMPOSTOS E TAXAS	5.184,45D	0,00	0,00	5.184,45D
2401	3.4	OUTRAS RECEITAS E DESPESAS	184.026,71D	36.035,37	0,00	220.062,08D
2402	3.4.01	OUTRAS RECEITAS E DESPESAS	184.026,71D	36.035,37	0,00	220.062,08D
2403	3.4.01.01	OUTRAS RECEITAS	48,00C	0,00	0,00	48,00C
4574	3.4.01.01.016	ENTRADA BONIFICAÇÃO	48,00C	0,00	0,00	48,00C
2440	3.4.01.03	DESPESAS NÃO DEDUTÍVEIS	184.074,71D	36.035,37	0,00	220.110,08D
2447	3.4.01.03.007	OUTRAS DESPESAS NÃO DEDUTÍVEIS	185.836,66D	36.035,37	0,00	221.872,03D
2448	3.4.01.03.008	DESPESAS DE EXERCÍCIOS ANTERIORES	1.761,95C	0,00	0,00	1.761,95C

RESUMO DO BALANCETE

ATIVO	83.387.180,64D	5.014.458,71	4.630.054,89	83.771.584,46D
PASSIVO	84.069.587,34C	1.293.179,61	1.639.121,27	84.415.529,00C
RESULTADO	682.406,70D	2.044.825,72	2.083.287,88	643.944,54D
CONTAS DEVEDORAS	682.406,70C	6.307.638,32	6.269.176,16	643.944,54C
CONTAS CREDORAS	682.406,70D	2.044.825,72	2.083.287,88	643.944,54D
RESULTADO DO MES	0,00	0,00	38.462,16	38.462,16C
RESULTADO DO EXERCÍCIO	682.406,70D	0,00	-643.944,54	643.944,54D

SILVANA TERESINHA JUNKES MANNES
SÓCIA ADMINISTRADORA
CPF: 489.596.429-91

NOELI JUSSARA MEURER
Reg. no CRC - SC sob o No. 035245/O-4
CPF: 056.873.399-14

NOELI JUSSARA MEURER:05687339914
339914

Assinado digitalmente por NOELI JUSSARA MEURER:05687339914
ND: C=BR, O=ICP-Brasil, OU=19109359000120, OU=JUIZ DE FORNFERENCIA, OU=Secretaria de Receita Federal do Brasil - RFB, OU=RFB e-CPF A1, OU=EM BRANCO, OU=AC Instituto Perseon RFB, CN=NOELI JUSSARA MEURER:05687339914
Razão: Eu sou o autor deste documento
Localização:
Data: 2023.07.06 10:38:59-03'00"
Foxit PDF Reader Versão: 12.0.0

Evento 164

Evento:

REDISTRIBUICAO_POR_TRANSFERENCIA_DE_ACERVO____DE_GMM0101_PARA_JGS01FR01____RE

Data:

04/12/2023 09:20:21

Usuário:

SECJE - SISTEMA DE PROCESSO ELETRÔNICO -

Processo:

0801136-87.2014.8.24.0026/SC

Sequência Evento:

164

Evento 165

Evento:

PETICAO

Data:

24/01/2024 09:54:38

Usuário:

SC009022 - GILSON AMILTON SGROTT - ADVOGADO

Processo:

0801136-87.2014.8.24.0026/SC

Sequência Evento:

165



OAB/SC 9022
Centro Empresarial João Dionísio Vechi
Rua Felipe Schmidt, 31 - 3º Andar/Sala 302 - Centro
CEP 88.350-075 - Brusque/SC - Fone/FAX: 47 3044-7005
gsgrott@terra.com.br - www.gilsonsgrott.com.br

RELATÓRIO DO ADMINISTRADOR JUDICIAL

RELATIVO AS ATIVIDADES DO DEVEDOR - JUNHO DE 2023





OAB/SC 9022

Centro Empresarial João Dionísio Vechi
 Rua Felipe Schmidt, 31 - 3º Andar/Sala 302 - Centro
 CEP 88.350-075 - Brusque/SC - Fone/FAX: 47 3044-7005
gsgrott@terra.com.br - www.gilsonsgrott.com.br

1. DA EMPRESA

O grupo Mannes, é formado pelas empresas Mannes Ltda e BM empreendimento e participações S/A, é uma empresa de característica familiar com mais de 30 anos.

A atividade encontra-se concentrada na Rod. BR-280, km 58.5, 89270 000 Guaramirim, Santa Catarina, Brasil.

Tem como principal atividade a produção de colchões e estofados, sendo que após a venda UPI-colchões, em abril de 2019, a atividade ficou restrita a produção de estofados.

O quadro de Credores Concursais da Mannes LTDA é composto por 1249 credores divididos em 3 (três) classes, cujos créditos totalizam R\$ 77.808.605,77, distribuídos da seguinte forma:

Nº	CLASSE	VALOR
775	CLASSE I - CREDITORES TRABALHISTAS	4.233.560,14
3	CLASSE II – CREDITORES GARANTIA REAL	9.440.563,78

471	CLASSE III - QUIROGRAFÁRIOS	64.134.481,85
	TOTAIS	

Diante desse quadro não restou outra saída para a empresa a não ser ingressar com o pedido de recuperação judicial em juiz para buscar seu soerguimento e conseguir cumprir com sua função social.

2. PRINCIPAIS PEÇAS PROCESSUAIS

Fls.	Peça
1/22	Petição Inicial
483	Relação de credores da Recuperanda
538/571	Perícia prévia
576/581	Dec. de processamento da Rec. Judicial
586	Termo de compromisso do Adm. Judicial
776/835	Plano de recuperação judicial
965/968	Relação de credores do administrador Judicial
1498/1506	ATA ASSEMBLEIA
1582/1597	Dec. Concedendo a Recuperação



Gilson A. Sgrott
ADVOCADO

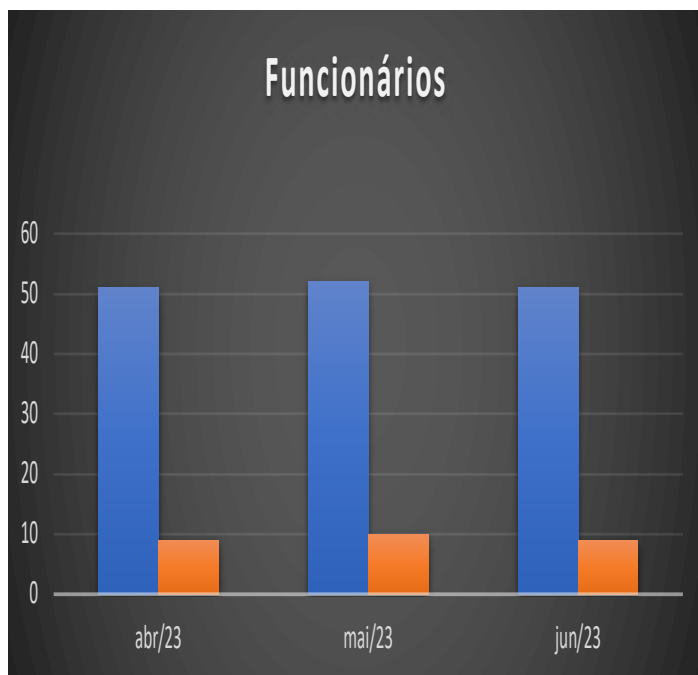
OAB/SC 9022

Centro Empresarial João Dionísio Vechi
Rua Felipe Schmidt, 31 - 3º Andar/Sala 302 - Centro
CEP 88.350-075 - Brusque/SC - Fone/FAX: 47 3044-7005
gsgrott@terra.com.br - www.gilsonsgrott.com.br

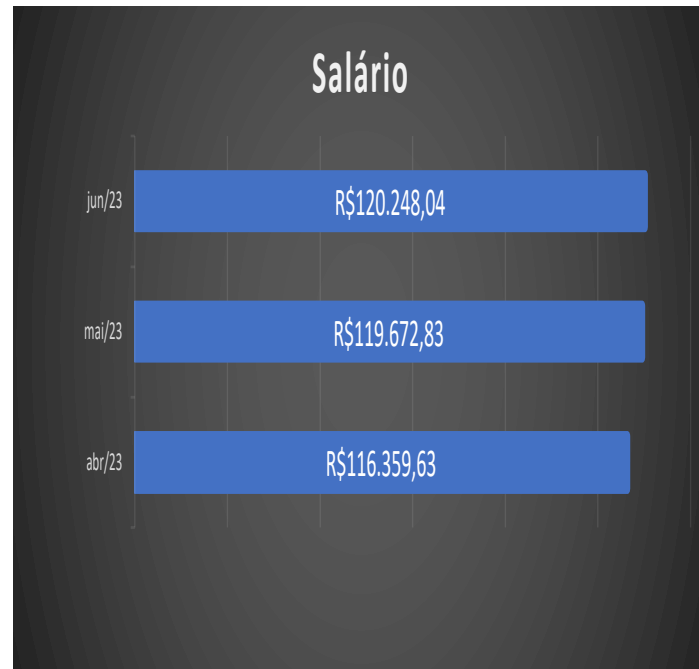
3. DO SETOR DE PESSOAL

A fim de atender ao princípio *manutenção do emprego dos trabalhadores*, está sendo fiscalizado o Setor de RH, para conhecimento da atual situação dos funcionários da Recuperanda.

No mês em análise, constatou-se o seguinte número de funcionários:



Quanto aos salários, temos os seguintes pagamentos, estando devidamente QUITADOS, sendo:



4. DA ATIVIDADE

Objetivando verificar se a empresa também atende ao princípio da *manutenção da fonte produtora* - verificou-se o setor de produção/serviço da Recuperanda.

Na análise realizada juntamente com o perito técnico e equipe, constatou-se que a Recuperanda se encontra em TOTAL FUNCIONAMENTO na área de produção de estofados.



OAB/SC 9022

Centro Empresarial João Dionísio Vechi
 Rua Felipe Schmidt, 31 - 3º Andar/Sala 302 - Centro
 CEP 88.350-075 - Brusque/SC - Fone/FAX: 47 3044-7005
gsgrott@terra.com.br - www.gilsonsgrott.com.br

Comprovando-se a continuidade da atividade, apresenta-se o seguinte faturamento¹:



5. Dos Tributos e Contribuições

Informa que assim se apresenta as obrigações tributárias atualmente:

- FGTS - Quitado
- INSS retido - Quitado

- INSS - Não quitado
- IR - Quitado
- ICMS - Não quitado
- PIS - Não quitado
- COFINS - Não quitado

6. ANÁLISE CONTÁBIL SOBRE O BALANÇO DO MÊS DE

JUNHO/2023

No balancete entregue pela empresa, referente ao mês, apresenta um prejuízo de R\$ 853.238,83. A diferença entre o resultado operacional e o resultado da empresa, é dividido em parte às despesas financeiras que acumuladamente no ano, totalizam o valor de R\$ 21.505,70. O Passivo está a Descoberto (que significa, contabilmente falando, que se a empresa vendesse todo o seu patrimônio, ainda assim ficaria devendo tal valor) no valor total de R\$ 117.081.469,42. A empresa tem um ATIVO CIRCULANTE (que é uma referência aos bens e direitos que podem ser convertidos em

¹ Relatório elaborada com base nos Balanços informados até a presente data.



OAB/SC 9022
Centro Empresarial João Dionísio Vechi
Rua Felipe Schmidt, 31 - 3º Andar/Sala 302 - Centro
CEP 88.350-075 - Brusque/SC - Fone/FAX: 47 3044-7005
gsgrott@terra.com.br - www.gilsonsgrott.com.br

dinheiro em curto prazo. Os ativos que podem ser considerados como circulantes incluem: dinheiro em caixa, conta movimento em banco, aplicações financeiras, contas a receber, estoques, despesas antecipadas, numerário em caixa, depósito bancário, mercadorias, matérias-primas e títulos) no valor de R\$ 23.708.865,87 e um ATIVO TOTAL (O Ativo Total compreende os bens e direitos da companhia, expressos em moeda local) de R\$ 83.051.587,38.

Silvio Giancesini
CPF: 528.302.849-68
CRC/SC: 013782-0-9
CRA/SC: 25797

7. FORMAS DE COMUNICAÇÃO COM O PROCESSO E O ADMINISTRADOR JUDICIAL

Visando a transparência e auxiliar os credores o site do administrador judicial possui documentos que podem ser usados como modelo para pedidos de habilitação/impugnação, bem como possui canal onde o interessado pode encaminhar a sua dúvida através do site.

Bem como, poderão estar encaminhando os documentos para participarem da assembleia geral de credores.

Este administrador Judicial possui os seguintes acessos de comunicação virtual para outros esclarecimentos necessários:

- www.administradorajudicialgs.com.br
- gsgrott@terra.com.br
- gabriel@gilsonsgrott.com.br
- administrador@administradorajudicialgs.com.br
- (47) 3044-7005 (Dr. Gilson ou Dr. Gabriel)

8. DO CUMPRIMENTO DO PLANO

A empresa Recuperanda teve aprovado o plano no ano de 2014, que constituía em pagamentos periódicos aos credores, porém foi modificado por planos alternativos analisados e aprovados no ano 2016 e no ano 2018.



OAB/SC 9022
Centro Empresarial João Dionísio Vechi
Rua Felipe Schmidt, 31 - 3º Andar/Sala 302 - Centro
CEP 88.350-075 - Brusque/SC - Fone/FAX: 47 3044-7005
gsgrott@terra.com.br - www.gilsonsgrott.com.br

Sua principal alteração ocorreu no ano de 2018 no qual previu a criação da UPI-colchões, alienada mediante ato público em abril de 2019 e restando assim a forma de pagamento aos credores:

Credores concursal:

Forma: na forma do artigo 83, principiando pelos trabalhistas

Origem dos valores: R\$2.000.000,00 (mais juros e correção) já depositados pela Recuperanda, a serem acrescidos do resultado da venda dos bens imóveis não operacionais.

Momento: após a venda dos bens operacionais.

Credores extraconcursal:

Forma: na forma do artigo 83, principiando pelos trabalhistas

Origem dos valores: Saldo decorrente da venda da UPI-Colchões

Momento: aguardando decisão judicial para liberação.

DO PEDIDO

Ante o exposto, vem com o devido acato perante V.Exa. requerer:

a) o recebimento do relatório de atividades do Devedor, do mês de **Junho/2023**;

b) seja, após a devida análise julgado bom e aprovado.

Nestes Termos,

É o Relatório.

Guaramirim, 26 de julho de 2023.

GILSON AMILTON SGROTT
ADVOGADO – OAB/SC. 9022
Administrador Judicial – Mannes

Rol de Documentos em Anexo.

Anexo I - Balanço

C.N.P.J.: 84.431.881/0001-95

Período: 01/06/2023 - 30/06/2023

BALANCETE

Código	Descrição da conta	Saldo Anterior	Débito	Crédito	Saldo Atual
1	ATIVO	83.163.078,10D	4.703.099,23	4.814.589,95	83.051.587,38D
2	ATIVO CIRCULANTE	23.754.909,42D	4.696.878,73	4.742.922,28	23.708.865,87D
3	DISPONIVEL	150.237,08D	2.912.183,91	2.800.479,75	261.941,24D
4	CAIXAS	20.062,72D	0,00	1.897,82	18.164,90D
5	CAIXA GERAL	20.062,72D	0,00	1.897,82	18.164,90D
34	BANCOS CONTA MOVIMENTO	129.430,80D	2.791.857,38	2.678.149,94	243.138,24D
36	BRADESCO	1,00D	1.519.786,84	1.519.786,84	1,00D
39	GRAFENO	129.429,80D	1.272.070,54	1.158.363,10	243.137,24D
86	BANCOS CONTA APLICAÇÕES	743,56D	120.326,53	120.431,99	638,10D
88	BRADESCO	743,56D	120.326,53	120.431,99	638,10D
140	REALIZÁVEL NO EXERCÍCIO	11.949.296,02D	1.644.020,31	1.723.708,43	11.869.607,90D
141	CLIENTES	17.276.913,37D	1.509.301,59	1.594.918,65	17.191.296,31D
142	DUPLICATAS A RECEBER	17.276.913,37D	1.509.301,59	1.594.918,65	17.191.296,31D
155	(-) TÍTULOS DESCONTADOS	5.374.801,71C	0,00	0,00	5.374.801,71C
174	PROVISÃO VALORES DUVIDOSOS	5.374.801,71C	0,00	0,00	5.374.801,71C
185	OUTROS REALIZÁVEIS	46.776,78D	30.098,72	23.762,20	53.113,30D
186	ADIANTAMENTO A FORNECEDORES - NACIONAIS	45.550,30D	21.678,14	15.839,60	51.388,84D
192	ADIANTAMENTO DE FÉRIAS S/PERÍODO	1.226,48D	8.420,58	7.922,60	1.724,46D
208	IMPOSTOS A RECUPERAR	407,58D	104.620,00	105.027,58	0,00
216	COFINS NÃO-CUMULATIVO	0,01D	44.248,09	44.248,10	0,00
217	PIS NÃO-CUMULATIVO	0,01C	9.606,50	9.606,49	0,00
218	ICMS A RECUPERAR	203,79D	50.765,41	50.969,20	0,00
4613	ICMS S/ ATIVO	203,79D	0,00	203,79	0,00
280	ESTOQUES	1.617.007,97D	140.674,51	218.734,10	1.538.948,38D
281	ESTOQUES - MATRIZ	1.617.007,97D	140.674,51	218.734,10	1.538.948,38D
5018	MATERIA PRIMA	1.341.940,10D	0,00	218.734,10	1.123.206,00D
5020	PRODUTOS ACABADOS	275.067,87D	140.674,51	0,00	415.742,38D
4770	SALDOS ANTERIORES - 30/04/2019	10.038.368,35D	0,00	0,00	10.038.368,35D
4771	SALDOS ANTERIORES - 30/04/2019	10.038.368,35D	0,00	0,00	10.038.368,35D
4772	SALDOS ANTERIORES - 30/04/2019	10.038.368,35D	0,00	0,00	10.038.368,35D
4921	SALDO ANTERIOR - 30/04/2019	10.038.368,35D	0,00	0,00	10.038.368,35D
4793	BANCO ATHENA	124.406,13D	0,00	0,00	124.406,13D
4773	BANCO BICBANCO	0,97D	0,00	0,00	0,97D
4805	BANCO INDUSVAL	108,15D	0,00	0,00	108,15D
4778	BANCO ITAU	5.038,61D	0,00	0,00	5.038,61D
4804	BANCO ITAU	434,02D	0,00	0,00	434,02D
4779	BANCO SAFRA	2.318,70D	0,00	0,00	2.318,70D
4777	BANCO TRICURY	4.809,22D	0,00	0,00	4.809,22D
4774	BANCO VOTORANTIN	149.101,26D	0,00	0,00	149.101,26D
4795	BANICRED	5.066,86D	0,00	0,00	5.066,86D
4791	BANPAR	52.225,25D	0,00	0,00	52.225,25D
4780	BANRISUL	291,58D	0,00	0,00	291,58D
4798	BARCELONA	145.979,32D	0,00	0,00	145.979,32D
4784	BDF	33.439,49D	0,00	0,00	33.439,49D
4783	BRR	67.729,25D	0,00	0,00	67.729,25D
4816	C.S.L.L. ANTECIPADO	5.801,47D	0,00	0,00	5.801,47D
4814	CBR MANNES TRANSPORTES (AC)	74.574,96D	0,00	0,00	74.574,96D
4809	CHEQUES EM COBRANÇA	959.478,80D	0,00	0,00	959.478,80D
4807	CIELO	10.165,88D	0,00	0,00	10.165,88D
4817	COFINS A RESTITUIR	61.381,00D	0,00	0,00	61.381,00D
4790	CREDIT	87.700,11D	0,00	0,00	87.700,11D
4806	DANIELE - ESCROW	13.631,12D	0,00	0,00	13.631,12D
4799	FATORI	2.869,53D	0,00	0,00	2.869,53D
4825	FEIRAS E EVENTOS A APROPRIAR	320,00D	0,00	0,00	320,00D
4796	GAVEA	35.366,66D	0,00	0,00	35.366,66D
4802	GMC	650,79D	0,00	0,00	650,79D
4797	GOL	43.006,22D	0,00	0,00	43.006,22D
4775	HSBC BAMERINDUS	95.942,53D	0,00	0,00	95.942,53D
4815	I.R.P.J. ANTECIPADO	135.633,32D	0,00	0,00	135.633,32D
4818	ICMS A RECUPERAR	10.031,81D	0,00	0,00	10.031,81D
4821	ICMS S/ ATIVO	161,60D	0,00	0,00	161,60D
4794	INVISTA FIDC	10.317,17D	0,00	0,00	10.317,17D
4819	IPI A RESTITUIR	784.109,95D	0,00	0,00	784.109,95D
4826	IPTU A APROPRIAR	37.444,70D	0,00	0,00	37.444,70D
4820	IRRFA A COMPENSAR	58.252,17D	0,00	0,00	58.252,17D
4789	ONIX	72.212,42D	0,00	0,00	72.212,42D
4786	PLATA	8.616,54D	0,00	0,00	8.616,54D
4782	PROSPECTA	8.234,64D	0,00	0,00	8.234,64D
4801	PRUDENT BRAZIL	22.704,32D	0,00	0,00	22.704,32D
4792	QUASAR	19.818,90D	0,00	0,00	19.818,90D
4800	R&G FIDC	119,19D	0,00	0,00	119,19D
4781	REDFACTOR	50.347,43D	0,00	0,00	50.347,43D
4822	RESSARCIMENTO	267.181,48C	0,00	0,00	267.181,48C
4823	RESSARCIMENTO DE IPI	94.915,53D	0,00	0,00	94.915,53D

C.N.P.J.: 84.431.881/0001-95

Período: 01/06/2023 - 30/06/2023

BALANCETE

Código	Descrição da conta	Saldo Anterior	Débito	Crédito	Saldo Atual
4824	RESSARCIMENTO REINTEGRA	6.860.604,57D	0,00	0,00	6.860.604,57D
4803	SICOOB	100.652,10D	0,00	0,00	100.652,10D
4785	TAIPA	45.685,76D	0,00	0,00	45.685,76D
4788	UNICRED	5,10D	0,00	0,00	5,10D
4787	ZZA SECURITIZADORA S/A	3.844,73D	0,00	0,00	3.844,73D
350	ATIVO NÃO CIRCULANTE	59.408.168,68D	6.220,50	71.667,67	59.342.721,51D
351	REALIZAVEL A LONGO PRAZO	25.318.288,47D	0,00	0,00	25.318.288,47D
4827	SALDO ANTERIOR - 30/04/2019	25.318.288,47D	0,00	0,00	25.318.288,47D
4922	SALDO ANTERIOR - 30/04/2019	25.318.288,47D	0,00	0,00	25.318.288,47D
4828	SALDO ANTERIOR - 30/04/2019	25.318.288,47D	0,00	0,00	25.318.288,47D
4830	AÇÕES TRABALHISTAS - BANCOS BLOQ. JUDICIAL	266.523,95D	0,00	0,00	266.523,95D
4829	BM EMPREEDIMENTOS E PARTICIPAÇÕES SA	619.023,57D	0,00	0,00	619.023,57D
4831	ICMS S/ ATIVO	228,10D	0,00	0,00	228,10D
4836	INVESTIMENTOS MANNES LTDA	93.168,49D	0,00	0,00	93.168,49D
4832	ROBERTO MANNES	14.728.158,74D	0,00	0,00	14.728.158,74D
4833	ROBERTO MANNES - CTR	8.508.819,03D	0,00	0,00	8.508.819,03D
4835	VGBL - FARLEI ANDRÉ MANNES	410.570,50D	0,00	0,00	410.570,50D
4834	VGBL - ROBERTO MANNES	691.796,09D	0,00	0,00	691.796,09D
416	INVESTIMENTOS	3.104,74D	0,00	0,00	3.104,74D
417	INVESTIMENTOS	3.104,74D	0,00	0,00	3.104,74D
4754	VIACREDI - COTAS DE CAPITAL	3.104,74D	0,00	0,00	3.104,74D
435	ATIVO IMOBILIZADO	34.015.304,08D	6.220,50	69.894,22	33.951.630,36D
445	IMÓVEIS	42.449.201,28D	0,00	0,00	42.449.201,28D
446	TERRENOS	21.813.472,75D	0,00	0,00	21.813.472,75D
447	EDIFICAÇÕES	20.635.728,53D	0,00	0,00	20.635.728,53D
460	VEÍCULOS	3.294.657,18D	0,00	0,00	3.294.657,18D
461	VEÍCULOS	3.294.657,18D	0,00	0,00	3.294.657,18D
470	OUTRAS IMOBILIZAÇÕES	13.715.402,13D	6.220,50	0,00	13.721.622,63D
471	MAQUINAS E EQUIPAMENTOS	11.402.865,60D	0,00	0,00	11.402.865,60D
472	MÓVEIS E UTENSÍLIOS	581.969,21D	0,00	0,00	581.969,21D
480	COMPUTADORES E SISTEMAS	1.228.975,08D	6.220,50	0,00	1.235.195,58D
482	INSTALAÇÕES	321.505,47D	0,00	0,00	321.505,47D
4635	REFLORESTAMENTO	3.657,56D	0,00	0,00	3.657,56D
4636	RESERVAS FLORESTAIS	176.429,21D	0,00	0,00	176.429,21D
510	(-) DEPRECIACÕES ACUMULADAS	25.443.956,51C	0,00	69.894,22	25.513.850,73C
513	(-) S/ EDIFICAÇÕES	8.602.106,31C	0,00	68.785,76	8.670.892,07C
514	(-) S/VEÍCULOS	3.294.657,18C	0,00	0,00	3.294.657,18C
520	(-) S/MAQUINAS E EQUIPAMENTOS	11.286.308,51C	0,00	657,11	11.286.965,62C
521	(-) S/MÓVEIS E UTENSÍLIOS	578.391,44C	0,00	46,42	578.437,86C
524	(-) S/COMPUTADORES E SISTEMAS	1.223.871,78C	0,00	404,93	1.224.276,71C
526	(-) S/INSTALAÇÕES	321.505,47C	0,00	0,00	321.505,47C
527	(-) S/ REFLORESTAMENTO	280,96C	0,00	0,00	280,96C
528	(-) S/ RESERVAS FLORESTAIS	136.834,86C	0,00	0,00	136.834,86C
581	INTANGÍVEIS	71.471,39D	0,00	1.773,45	69.697,94D
582	BENS INTANGÍVEIS	1.764.405,90D	0,00	0,00	1.764.405,90D
583	MARCAS E PATENTE	45.164,87D	0,00	0,00	45.164,87D
584	SOFTWARE	1.719.241,03D	0,00	0,00	1.719.241,03D
590	AMORTIZAÇÃO	1.692.934,51C	0,00	1.773,45	1.694.707,96C
592	(-) AMORTIZAÇÃO SOFTWARE	1.692.934,51C	0,00	1.773,45	1.694.707,96C
600	PASSIVO	83.864.134,38C	1.408.553,82	1.449.245,65	83.904.826,21C
601	PASSIVO CIRCULANTE	80.871.229,27C	1.408.146,24	1.449.245,65	80.912.328,68C
602	OBRIGAÇÕES A CURTO PRAZO	80.871.229,27C	1.408.146,24	1.449.245,65	80.912.328,68C
603	OBRIGAÇÕES OPERACIONAIS	1.289.170,57C	751.493,73	702.506,65	1.240.183,49C
605	FORNECEDORES ABERTOS	1.289.170,57C	751.493,73	702.506,65	1.240.183,49C
5012	ACERTA PROTECAO LTDA	792,00C	792,00	1.600,60	1.600,60C
4006	ACTVS SOFTWARE E APOIO A GESTAO LTDA	410.312,62C	0,00	0,00	410.312,62C
4013	AFIACAO DE FERRAMENTAS G G LTDA.	0,00	1.788,00	2.250,00	462,00C
5588	AJIL IMPORTADORA	0,00	0,00	289,00	289,00C
4024	ALPHA MOTION DO BRASIL LTDA	0,00	0,00	1.915,37	1.915,37C
5026	ALUMIACO DIST. DE AL. F.C.E ACESS. LTDA	9,00C	0,00	0,00	9,00C
5469	ANA ALICE RIBEIRO FARIAS MARCELINO	5.841,14D	0,00	5.841,14	0,00
4055	ATIVITA AUTOMACAO LTDA.	2.815,23C	2.038,88	1.656,59	2.432,94C
5530	ATLANTICA HOTELSL INTERNATIONAL BRASIL LTDA	5.512,50C	0,00	0,00	5.512,50C
4061	AVIAMENTOS BRUSQUE LTDA.	180,00C	0,00	0,00	180,00C
4065	BASE PASTAS COMERCIAL LTDA	2.163,52C	11.858,52	10.235,00	540,00C
5569	BETSUL CONFECOES	1.654,00C	1.654,00	1.148,30	1.148,30C
5034	BOBINONDA ELDORADO PAPEL LTDA	13.330,87C	15.584,31	13.803,25	11.549,81C
5358	BORDENE BORDADO	11,00C	0,00	0,00	11,00C
5255	BUSINESS GRAFICA LTDA	30,00C	30,00	0,00	0,00
5538	CAMILA BERNARDO 081434429-18 MEI	4.000,00C	0,00	2.000,00	6.000,00C
691	CANTOFLEX CANTONEIRAS LTDA	2.437,34C	2.437,34	1.715,66	1.715,66C
5173	CARLA HANUS ALVES CARDOSO	7.267,92C	0,00	0,00	7.267,92C
5513	CARLOS GUSTAVO KLEINE	0,00	1.530,00	2.430,00	900,00C

C.N.P.J.: 84.431.881/0001-95

Período: 01/06/2023 - 30/06/2023

BALANCETE

Código	Descrição da conta	Saldo Anterior	Débito	Crédito	Saldo Atual
4087	CASA DAS TINTAS MABA LTDA.	924,65C	1.627,34	2.042,00	1.339,31C
5326	CIPRIANI POSTO DE ESCAPAMENTOS LTDA.	500,00C	500,00	0,00	0,00
4101	CJ TRANSPORTES LTDA ME	77,20C	180,83	103,63	0,00
5456	CKS INTERNATIONAL COMERCIO LTDA	1.617,24C	695,40	8.430,00	9.351,84C
5283	CLIMATIZACAO VEIGA - VANDERLEI VEIGA	600,00C	600,00	0,00	0,00
4879	COM. DE MAQUINAS MACHADO LTDA. EPP	0,00	0,00	645,00	645,00C
4118	COMERCIAL VARANDAO LTDA ME	720,98C	720,98	845,00	845,00C
4125	CONEXAO NF-E SISTEMA DE INFORMACAO S.A	499,47C	499,47	499,47	499,47C
5570	DALLA DUE COM E AUTOMACAO LTDA	399,00C	0,00	0,00	399,00C
5122	DARYA FABRICACAO DE ARTIGOS TEXTEIS LTDA	32.729,70C	42.717,62	29.655,12	19.667,20C
5125	DIKO TRANSPORTES LTDA.	899,00C	899,00	0,00	0,00
5437	DISK E TENHA LOGISTICA LTDA	82,00C	56,00	56,00	82,00C
5136	DJENIFFER DALFOVO POFFO	2.167,92C	7.087,15	7.087,15	2.167,92C
4150	DULLAC MULLER ADVOGADOS S/S	65.362,84C	0,00	0,00	65.362,84C
4151	DUPLAST INDUSTRIA E COMERCIO LTDA	12.297,53C	6.148,76	0,00	6.148,77C
4154	E R PARIS INDUSTRIA E COMERCIO ME	2.080,00C	2.180,50	1.680,00	1.579,50C
5573	ELD EVENTOS LTDA	504,00C	0,00	0,00	504,00C
5100	ELEVADORES E EMPILHADEIRAS CS	820,00C	1.100,00	1.100,00	820,00C
5351	ELMAR GROSSL MEI	62.185,00C	63.235,00	46.730,00	45.680,00C
5431	EMBALATRENTO PAPEIS IMPORTACAO E EXPORTACAO LTDA - EPP	5.259,57C	5.259,57	1.753,19	1.753,19C
5484	EMBRAVISION TRADING COMERCIO, IMPORTACAO	1.890,00D	8.910,00	17.820,00	7.020,00C
4166	ERPLASTI INDUSTRIA E COMERCIO DE PLASTIC	26.351,34C	0,00	0,00	26.351,34C
5112	ETIQUETAS DALLA LTDA	1.005,00C	0,00	0,00	1.005,00C
5554	EUGENIO R KOERICH S/A IND COM	376,98C	0,00	0,00	376,98C
5422	EXPRESSO LEOMAR	0,00	0,00	278,00	278,00C
5243	EXPRESSO LF LTDA	13.370,00C	8.440,00	3.920,01	8.850,01C
4177	EXPRESSO SAO MIGUEL LTDA	2.963,73C	2.798,17	2.250,04	2.415,60C
4189	FAMA FABRICACAO DE ACESSORIOS EM ALUMINI	3.651,75C	1.650,41	9.140,32	11.141,66C
5114	FIGUEIRA AUTOPECAS E SERVICOS MEC. LTDA	181,00C	0,00	0,00	181,00C
4196	FLEXIVEL IND COM LTDA	29.843,52C	52.750,30	118.754,19	95.847,41C
5237	FUNCIONAL COMP.METALICOS LTDA. ME	125.817,53C	31.125,00	23.257,73	117.950,26C
4204	G. C TEXTIL IMPORTACAO E COMERCIO DE TAP	18.755,46C	20.602,04	9.828,43	7.981,85C
5590	GAIVOTA IMPRESSAO DIGITAL LTDA ME	0,00	0,00	338,00	338,00C
740	GARTRAN LOGISTICA DE TRANSP. LTDA	169,89C	0,00	0,00	169,89C
4965	GASOSA COMPUTACAO GRAFICA PARA PUBLICIDA	0,05D	7.735,05	7.735,10	0,00
5270	GILVANO BERNADO	1.512,70C	2.000,00	487,30	0,00
4215	GIROTEC MOVEIS E MET. LTDA.	0,01C	8.594,13	8.594,12	0,00
5548	GLOBAL LAMINADOS LTDA	0,00	0,00	720,00	720,00C
4217	GM CONSULTORIA EMPRESARIAL LTDA	9.164,73C	15.000,00	15.000,00	9.164,73C
4226	GUARA GRAMPOS INDUSTRIAIS LTDA.	7.898,80C	9.798,01	8.446,33	6.547,12C
4227	GUARA MATERIAL DE CONSTRUCAO LTDA ME	1.807,90C	463,80	372,00	1.716,10C
5284	GUILHERME CHEWINSKI	0,00	1.080,00	1.150,00	70,00C
5563	H E M TOP 10/99 COMERCIO LTDA	65,00C	0,00	0,00	65,00C
771	HACO ETIQUETAS LTDA	0,00	0,00	313,13	313,13C
5224	HAVAN LOJAS DE DEPARTAMENTOS LTDA	434,93C	0,00	0,00	434,93C
5572	ICE LASER GRAVACOES LTDA	10,00C	10,00	0,00	0,00
4246	ILVA FRANCA BITENCOURT EIRELI	14.384,16C	10.840,00	475,00	4.019,16C
5557	IVONETE BRASIL DOS SANTOS HERTER	617,50C	0,00	0,00	617,50C
4560	JETEK COMERCIO E SERVICOS DE AUTOMACAO L	135,00C	0,00	3.593,00	3.728,00C
5457	JML INDUSTRIES ENTERPRISES	11.286,87C	4.793,08	4.793,08	11.286,87C
5564	JOSE FRANCISCO SABINO	7.885,75C	4.283,92	4.283,92	7.885,75C
5555	JOSIAS GONCALVES	4.073,28C	4.689,78	4.689,78	4.073,28C
5568	KING PLACAS LTDA	485,00C	485,00	0,00	0,00
5142	KOCH HIPERMERCADO S/A	1.747,80C	0,00	0,00	1.747,80C
5390	KUCHENBECKER JOALHEIROS LTDA	522,00C	522,00	0,00	0,00
4298	LF TRANSPORTES LTDA	283,19C	3,19	0,00	280,00C
4300	LINE DO BRASIL COMERCIO DE ATUADORES LIN	29.735,28C	28.194,63	17.969,17	19.509,82C
4301	LINHAS SETTA LTDA	1.151,25C	0,00	2.002,98	3.154,23C
5524	LUCAS SANTOS SOUZA 41122157894	750,00C	1.600,00	1.600,00	750,00C
4319	MADEREIRA 3 ESTADOS	0,20C	0,20	0,00	0,00
5591	MADEREIRA FLORIDA LTDA.	0,00	0,00	1.860,00	1.860,00C
4320	MADERMOVEIS IND E COM DE MADEIRAS LTDA.	96.101,08C	72.779,22	0,00	23.321,86C
4328	MAPOL IND E COM LTDA	0,10C	482,55	482,45	0,00
5115	MAQNARIA EQUIPAMENTOS E SERVICOS	1.190,00C	1.190,00	0,00	0,00
5140	MARCIO SANTANA BARBOSA	0,04D	6.937,02	6.937,06	0,00
5360	MARSON REPRESENTACOES LTDA	0,02C	3.105,44	3.105,42	0,00
4341	MATTOS, MAYER, BEDUSCHI, DALCANELE E ADV	15.864,06C	14.449,76	14.449,77	15.864,07C
4880	MERCADO DAS EMBALAGENS LTDA.	85,20C	0,00	0,00	85,20C
4347	METALURGICA CELINO LTDA.	3.701,51C	5.815,56	7.754,08	5.640,03C
5577	METALURGICA MILAINOX LTDA EPP	1.451,43C	1.531,43	80,00	0,00
4974	METALURGICA REVANTI LTDA	3.658,14C	3.573,00	10.226,40	10.311,54C
4713	MOTOR BOX SERVICOS AUTOMOTIVOS LTD	30.978,70C	6.173,13	0,00	24.805,57C
4362	MOVEIS MULTIPLO COMPONENTES ANATOMICOS L	1.460,00C	3.285,00	3.650,00	1.825,00C
5128	MUELLER ELETRONICOS INDUSTRIAIS EIRELI	10,74C	0,00	0,00	10,74C
4363	MULTIPAR ADILSON LUIS DA SILVA COMERCIO	2.757,84C	1.426,53	1.957,67	3.288,98C
4375	NR AVIAMENTOS LTDA	659,56C	311,90	160,50	508,16C
5032	OSVALDO FORTES ZYS FILHO	747,40C	5.874,64	5.874,64	747,40C
5259	OTT'ORE INDUSTRIA E COMERCIO DE COLCHOES LTDA	0,00	0,00	2.825,57	2.825,57C
4755	P R MARILIA REPRESENTACOES LTDA ME (SP)	85,36C	16.279,94	16.279,94	85,36C
4732	PAULINHO COUROS	0,00	2.567,60	7.750,80	5.183,20C
5426	PAULO VICTOR DA SILVA 0412217939	6.500,00C	7.171,68	7.671,68	7.000,00C
4551	PEDRO HENRIQUE MENDES DE OLIVEIRA	0,03C	0,00	0,00	0,03C

C.N.P.J.: 84.431.881/0001-95

Período: 01/06/2023 - 30/06/2023

BALANCETE

Código	Descrição da conta	Saldo Anterior	Débito	Crédito	Saldo Atual
5005	PG TEXTIL LTDA	4.188,72C	4.188,72	4.106,42	4.106,42C
5533	PORTAL PLASTICO INDUSTRIAS E COMERCIO LTDA	3.080,00C	0,00	0,00	3.080,00C
5145	PORTONAVE S/A TERM PORT DE NAVEGANTES	120,00C	120,00	0,00	0,00
4394	POSTO Z15 LTDA	1.012,80C	2.654,04	1.787,00	145,76C
5000	PREFEITURA MUNIC DE GUARAMIRIM	751,96C	708,39	0,00	43,57C
4948	QUALLITY COM E REPRESENTACOES LTDA-EPP	8.284,00C	21.412,42	21.412,42	8.284,00C
5461	QUERINO SCHMIDT 02148766910	4.400,00C	5.339,41	5.339,41	4.400,00C
4403	QUIMICOLLA INDUSTIA QUIMICA LTDA	8.919,80C	5.285,23	5.003,00	8.637,57C
4404	QUIMIDROL COM IND IMP LTDA	1.646,50C	1.646,50	356,50	356,50C
4415	RDR DELICATESSEN COMERCIO DE DOCES	5.091,60C	2.545,80	0,00	2.545,80C
5349	RELOJOARIA ADOLAR LTDA EPP	2.691,00C	715,42	0,00	1.975,58C
5528	ROCHAMAR GRANITOS LTDA	0,00	0,00	340,00	340,00C
5297	RODONAVES - TRANSPORTES E ENCOMENDAS LTDA.	297,55C	297,55	0,00	0,00
714	ROZAC COM E EXP DE PRODUTOS TEXTEIS LTDA	4.180,98C	6.942,48	2.914,84	153,34C
5578	ROZZACO COMERCIO DE PNEUS LTDA	1.806,00C	0,00	0,00	1.806,00C
599	SAMUEL FERREIRA	92,50C	292,50	409,50	209,50C
5043	SANCRIS LINHAS E FIOS LTDA	8.521,77C	6.517,82	1.564,72	3.568,67C
4442	SCHOLLEM EMBALAGENS E ALIMENTOS LTDA	379,80C	595,70	713,00	497,10C
4979	SCHREIBER LOGISTICA LTDA	1.484,50C	848,92	909,50	1.545,08C
774	SESI SERVICO SOCIAL DA INDUSTRIA	180,00C	180,00	531,00	531,00C
4455	SIPAR COM DE PARAFUSOS LTDA ME	9.604,93C	6.200,74	6.483,04	9.887,23C
4459	SOBRAL E SOBRAL INDUSTRIA MET. LTDA	2.160,37D	0,00	2.160,41	0,04C
4466	STEEL COMERCIO DE FERRAMENTAS E ACESSORI	572,70C	572,70	549,00	549,00C
4473	SUL BRASIL IND E COM DE ACESS PLAST LTDA	8.563,64C	3.360,00	3.360,00	8.563,64C
4758	T M SOUZA REPRESENTACOES DE MOVEIS E DEC	233,84C	5.719,39	5.953,22	467,67C
4481	TEXION TEXTIL LTDA.	35.584,50C	43.305,53	36.811,16	29.090,13C
5184	TEXPOINT TECIDOS P/DECORACAO LTDA.	9.856,28C	9.235,40	3.219,12	3.840,00C
4485	TEXTILTEC IND. E COM. DE EMBALAGENS LTDA	5.000,40C	0,00	6.823,62	11.824,02C
5492	THEFF TRANSPORTES LTDA	0,03C	0,00	0,00	0,03C
4998	THEO IMOTO EGAMI DESIGNER - ME	3.204,17C	0,00	6.000,00	9.204,17C
4495	TORCK DO BRASIL IMP E EXP. LTDA.	3.538,23C	6.586,60	6.586,60	3.538,23C
4499	TOTVS S/A	6.704,11C	12.993,85	13.110,40	6.820,66C
5017	TRANSLIGUE TRANSPORTES E SERVICOS LTDA	1.606,54C	2.751,41	1.997,16	852,29C
4504	TRANSPORTADORA OPERACIONAL LTDA	1.034,95C	968,32	0,10	66,73C
4550	TRANSPORTES CRISTOFOLI LTDA	0,01C	0,00	0,00	0,01C
5254	TRANSPORTES RAVANELLO LTDA	523,99C	290,00	880,00	1.113,99C
4701	TRAPPSTOK DISTR DE MAT ESCR E PAP LTDA	1.384,81C	1.255,00	1.233,60	1.363,41C
4509	TRISOFT MANTAS DE POLIESTER LTDA.	3.026,71C	7.817,80	8.790,50	3.999,41C
4517	VALLE-BLU PRODUTOS DE HIGIENE E LIMPEZA	2.027,86C	2.027,86	572,48	572,48C
4520	VANDERSON MARTINS DA SILVA E CIA LTDA	300,00D	400,00	700,00	0,00
4522	VCM ARTEFATOS DE MADEIRA LTDA ME	3.743,74C	18.938,90	15.195,16	0,00
5298	VERONICA GALLO PETRELLI PICCELLI	3.031,56C	0,00	0,00	3.031,56C
4529	VIP TRANSPORTES LTDA	219,99C	219,99	0,00	0,00
5213	VIPEX TRANSPORTES LTDA	741,03C	1.284,60	2.342,19	1.798,62C
4531	VIPEX TRANSPORTES LTDA.	321,45C	619,78	1.465,25	1.166,92C
5529	WILLIAN WALMOR VALENTINI	300,00C	0,00	0,00	300,00C
4544	X TRADE IMP. IND. E COM. LTDA EPP	7.627,92C	1.822,72	2.321,12	8.126,32C
4545	YORK IND. E COM. PROD. PLASTICOS LTDA.	0,01C	0,01	0,00	0,00
4756	ZEAUGUSTO REPRESENTACOES COMERCIAIS LTDA	734,16C	11.377,43	11.377,43	734,16C
4547	ZOLI DINO COM. DE TEC. DEC. LTDA	11.114,31C	2.911,02	14.798,70	23.001,99C
615	OBRIGAÇÕES SOCIAIS E TRABALHISTAS	4.577.978,23C	204.736,08	255.360,38	4.628.602,53C
616	SALÁRIOS E ORDENADOS A PAGAR	107.604,97C	136.269,05	141.800,43	113.136,35C
617	PRÓ-LABORE A PAGAR	0,00	145,20	1.320,00	1.174,80C
618	I.N.S.S. A RECOLHER S/FOLHA PGTO.	3.280.953,66C	13.520,55	49.256,53	3.316.689,64C
619	I.N.S.S. A RECOLHER S/SERVIÇOS	5.743,37C	0,00	18,70	5.762,07C
620	F.G.T.S. A RECOLHER	330.675,52C	21.783,55	24.250,47	333.142,44C
621	I.R.R.F. A RECOLHER S/FOLHA PGTO.	507.118,68C	4.777,41	2.113,53	504.454,80C
622	CONTRIBUIÇÃO SINDICAL A RECOLHER	741,25C	741,25	775,47	775,47C
623	DÉCIMO TERCEIRO A PAGAR	70.955,84C	5.353,84	15.298,33	80.900,31C
624	FÉRIAS A PAGAR	274.184,94C	22.145,21	20.526,92	272.566,65C
632	OBRIGAÇÕES TRIBUTÁRIAS	5.112.509,11C	231.439,45	294.424,59	5.175.494,25C
633	PIS S/FATURAMENTO A RECOLHER	317.757,55C	9.606,49	19.523,83	327.674,89C
634	COFINS A RECOLHER	1.463.636,53C	44.248,10	89.927,96	1.509.316,39C
637	I.R.R.F. A RECOLHER S/SERVIÇOS	45.543,43C	0,00	1.059,50	46.602,93C
638	I.C.M.S. A RECOLHER	2.336.130,13C	167.907,75	140.429,97	2.308.652,35C
639	I.P.I. A RECOLHER	869.705,08C	9.677,11	42.117,81	902.145,78C
640	I.S.S. A RECOLHER	147,11C	0,00	0,00	147,11C
644	RETENCAO ISS A RECOLHER	76,09C	0,00	0,00	76,09C
645	RETENÇÃO PIS/COFINS/CSLL	79.513,19C	0,00	1.365,52	80.878,71C
670	CONTAS A PAGAR	5.508.628,79C	220.476,98	196.954,03	5.485.105,84C
672	TELEFONE A PAGAR	449,92C	2.359,77	3.162,87	1.253,02C
679	EMPRÉSTIMOS	0,00	0,00	1.787,98	1.787,98C
680	ANTECIPAÇÕES	307.814,11C	211.568,02	0,00	96.246,09C
681	C/C DIRETORES	829.094,59C	5.000,00	0,00	824.094,59C
682	PENSAO ALIMENTICIA	949,19C	949,19	1.094,36	1.094,36C
685	ADIANTAMENTO CLIENTES/ EXPORTAÇÃO	0,00	600,00	190.908,82	190.308,82C
688	RESCISÕES A PAGAR	265.770,67C	0,00	0,00	265.770,67C
4647	CBR MANNES TRANSPORTES (PC)	52.727,69C	0,00	0,00	52.727,69C

C.N.P.J.: 84.431.881/0001-95

Período: 01/06/2023 - 30/06/2023

BALANCETE

Código	Descrição da conta	Saldo Anterior	Débito	Crédito	Saldo Atual
696	ADMINISTRADOR JUDICIAL	4.051.822,62C	0,00	0,00	4.051.822,62C
950	RECEITAS DIFERIDAS	5.251,34D	0,00	0,00	5.251,34D
952	RECEITA DIFERIDA - VENDA ENTREGA FUTURA	5.251,34D	0,00	0,00	5.251,34D
4839	SALDO ANTERIOR - 30/04/2019	64.388.193,91C	0,00	0,00	64.388.193,91C
4840	SALDO ANTEIOR - 30/04/2019	64.388.193,91C	0,00	0,00	64.388.193,91C
4923	SALDO ANTERIOR - 30/04/2019	64.388.193,91C	0,00	0,00	64.388.193,91C
4862	ASSOC. RECREATIVA MANNES	1.448,35C	0,00	0,00	1.448,35C
4868	BANCOS CONTA CORRENTE	1.126.486,47C	0,00	0,00	1.126.486,47C
4863	CBR MANNES TRANSPORTES (PC)	72.710,63C	0,00	0,00	72.710,63C
4850	COFINS A RECOLHER	3.961.888,72C	0,00	0,00	3.961.888,72C
4870	COMISSÁRIAS	5.345.496,71C	0,00	0,00	5.345.496,71C
4858	COMISSÕES	933.524,12C	0,00	0,00	933.524,12C
4856	CONT. PREV. S/ RECEITA BRUTA	3.858.122,05C	0,00	0,00	3.858.122,05C
4846	CONTRIBUIÇÃO SINDICAL A RECOLHER	139.689,88C	0,00	0,00	139.689,88C
4847	DÉCIMO TERCEIRO A PAGAR	251.643,91C	0,00	0,00	251.643,91C
4867	DEPOSITO NÃO IDENTIFICADO	3.403,07C	0,00	0,00	3.403,07C
4864	ENTREGA FUTURA	594.253,01C	0,00	0,00	594.253,01C
4844	F.G.T.S. A RECOLHER	2.537.938,52C	0,00	0,00	2.537.938,52C
4848	FÉRIAS A PAGAR	1.079.065,46C	0,00	0,00	1.079.065,46C
4871	FOMENTO	5.307.402,15C	0,00	0,00	5.307.402,15C
4920	FORNECEDORES	2.248.793,83C	0,00	0,00	2.248.793,83C
4852	I.C.M.S. A RECOLHER	15.073.293,48C	0,00	0,00	15.073.293,48C
4842	I.N.S.S. A RECOLHER S/FOLHA PGTO.	12.653.470,19C	0,00	0,00	12.653.470,19C
4843	I.N.S.S. A RECOLHER S/SERVIÇOS	120.332,87C	0,00	0,00	120.332,87C
4845	I.R.R.F. A RECOLHER S/FOLHA PGTO.	849.135,72C	0,00	0,00	849.135,72C
4851	I.R.R.F. A RECOLHER S/SERVIÇOS	153.275,32C	0,00	0,00	153.275,32C
4855	ICMS S.T A RECOLHER	5.969.110,79C	0,00	0,00	5.969.110,79C
4866	MUTUO MANNES TRANSPORTES LTDA	934.319,63C	0,00	0,00	934.319,63C
4849	PIS S/FATURAMENTO A RECOLHER	760.614,74C	0,00	0,00	760.614,74C
4853	RETENCAO ISS A RECOLHER	10.131,08C	0,00	0,00	10.131,08C
4854	RETENÇÃO PIS/COFINS/CSLL	304.221,39C	0,00	0,00	304.221,39C
4919	SALARIOS E ORDENADOS A PAGAR	98.421,82C	0,00	0,00	98.421,82C
775	PASSIVO NÃO CIRCULANTE	120.073.966,95C	0,00	0,00	120.073.966,95C
876	CREDORES RECUPERAÇÃO JUDICIAL	19.657,02D	0,00	0,00	19.657,02D
4674	TRABALHISTAS	19.657,02D	0,00	0,00	19.657,02D
4675	AÇÃO TRABALHISTA	19.657,02D	0,00	0,00	19.657,02D
4918	SALDO ANTERIOR - 30/04/2019	120.093.623,97C	0,00	0,00	120.093.623,97C
4872	SALDO ANTERIOR - 30/04/2019	120.093.623,97C	0,00	0,00	120.093.623,97C
4873	SALDO ANTERIOR - 30/04/2019	120.093.623,97C	0,00	0,00	120.093.623,97C
4924	SALDO ANTERIOR - 30/04/2019	120.093.623,97C	0,00	0,00	120.093.623,97C
4908	FINANCIAMENTO A IMPORTAÇÃO	1.088.534,42C	0,00	0,00	1.088.534,42C
4909	ICMS PRODEC 2012	6.615.788,81C	0,00	0,00	6.615.788,81C
4910	IRPJ/CSLL A RECOLHER	7.021.399,06C	0,00	0,00	7.021.399,06C
4911	PARCELAMENTO - DÍVIDAS FINANCEIRAS	4.002.773,34C	0,00	0,00	4.002.773,34C
4912	PROVISÃO PARA CONTINGÊNCIAS	1.422.817,12C	0,00	0,00	1.422.817,12C
4913	RECOMPRA - TITULOS DESCONTADOS 2015	2.724.301,53C	0,00	0,00	2.724.301,53C
4917	RJ- BANCO SANTANDER	4.866.110,02C	0,00	0,00	4.866.110,02C
4916	RJ- FORNECEDORES	19.270.021,93C	0,00	0,00	19.270.021,93C
4901	RJ-AÇÃO TRABALHISTA	11.316.438,65C	0,00	0,00	11.316.438,65C
4902	RJ-BADESC	6.156.396,47C	0,00	0,00	6.156.396,47C
4893	RJ-BANCO CITIBANK	430.186,95C	0,00	0,00	430.186,95C
4903	RJ-BANCO DO BRASIL	1.959.170,85C	0,00	0,00	1.959.170,85C
4904	RJ-BANCO DO BRASIL	4.715.815,11C	0,00	0,00	4.715.815,11C
4891	RJ-BANCO DO ESTADO DO RIO GRANDE DO SUL	1.166.906,19C	0,00	0,00	1.166.906,19C
4905	RJ-BANCO FIBRA	4.251.272,11C	0,00	0,00	4.251.272,11C
4887	RJ-BANCO ITAÚ UNIBANCO	4.031.442,69C	0,00	0,00	4.031.442,69C
4892	RJ-BANCO TOPÁZIO	562.274,57C	0,00	0,00	562.274,57C
4888	RJ-BANCO VOTORANTIM	2.492.875,94C	0,00	0,00	2.492.875,94C
4907	RJ-BANRISUL	3.857.146,75C	0,00	0,00	3.857.146,75C
4897	RJ-BIC	4.599.350,05C	0,00	0,00	4.599.350,05C
4889	RJ-CAIXA ECONOMICA FEDERAL	2.053.795,39C	0,00	0,00	2.053.795,39C
4895	RJ-F.I.D.C - EXODUS III	242.091,52C	0,00	0,00	242.091,52C
4894	RJ-HSBC BANK BRASIL	344.432,03C	0,00	0,00	344.432,03C
4896	RJ-JGM	10.850.132,72C	0,00	0,00	10.850.132,72C
4900	RJ-NBC	1.754.385,02C	0,00	0,00	1.754.385,02C
4890	RJ-NBC BANK BRASIL	81.891,08C	0,00	0,00	81.891,08C
4898	RJ-SAFRA	4.941.910,73C	0,00	0,00	4.941.910,73C
4899	RJ-SOFISA	771.217,05C	0,00	0,00	771.217,05C
4914	SANTINVEST	4.526.429,22C	0,00	0,00	4.526.429,22C
4915	TRICURY	1.976.316,65C	0,00	0,00	1.976.316,65C
900	PATRIMÔNIO LÍQUIDO	117.081.061,84D	407,58	0,00	117.081.469,42D
901	CAPITAL SOCIAL	5.956.217,00C	0,00	0,00	5.956.217,00C
902	CAPITAL SOCIAL	5.956.217,00C	0,00	0,00	5.956.217,00C
903	CAPITAL SOCIAL REALIZADO	5.956.217,00C	0,00	0,00	5.956.217,00C
2779	PREJUÍZOS ACUMULADOS	119.104.043,20D	407,58	0,00	119.104.450,78D
2780	PREJUÍZOS ACUMULADOS	119.104.043,20D	407,58	0,00	119.104.450,78D

BALANCETE

Código	Descrição da conta	Saldo Anterior	Débito	Crédito	Saldo Atual
936	PREJUÍZOS ACUMULADOS	119.104.043,20D	407,58	0,00	119.104.450,78D
940	AJUSTE DE AVALIAÇÃO PATRIMONIAL	13.473.799,95C	0,00	0,00	13.473.799,95C
5021	AJUSTE AVALIAÇÃO PATRIMONIAL	13.473.799,95C	0,00	0,00	13.473.799,95C
941	AAP-AJUSTE DE AVALIAÇÃO PATRIMONIAL	13.473.799,95C	0,00	0,00	13.473.799,95C
2783	AJUSTES DE EXERCÍCIOS ANTERIORES	17.407.035,59D	0,00	0,00	17.407.035,59D
2784	AJUSTES DE EXERCÍCIOS ANTERIORES	17.407.035,59D	0,00	0,00	17.407.035,59D
938	AJUSTES DE EXERCÍCIOS ANTERIORES	17.407.035,59D	0,00	0,00	17.407.035,59D
1000	RESULTADO	701.056,28D	1.930.707,13	1.778.524,58	853.238,83D
1001	RECEITAS	6.162.585,20C	348.306,96	1.520.026,52	7.334.304,76C
1002	RECEITAS OPERACIONAIS	7.631.642,03C	41.872,36	1.508.696,59	9.098.466,26C
1003	RECEITA BRUTA	7.631.642,03C	41.872,36	1.508.696,59	9.098.466,26C
1004	VENDA PRODUTOS	6.568.244,95C	41.872,36	1.410.675,50	7.937.048,09C
1008	VENDAS DE MERCADORIAS	3.080,00C	0,00	0,00	3.080,00C
1020	EXPORTAÇÃO DE PRODUTOS	1.058.737,82C	0,00	98.021,09	1.156.758,91C
1024	INDUSTRIALIZAÇÃO P/ TECEIROS	1.579,26C	0,00	0,00	1.579,26C
1060	(-) DEDUÇÕES DA RECEITA BRUTA	1.469.056,83D	306.434,60	11.329,93	1.764.161,50D
1061	DEVOLUÇÕES E ABATIMENTOS	270.331,19D	60.606,26	1.905,32	329.032,13D
1062	DEVOLUÇÃO DE PRODUTOS	270.331,19D	60.606,26	1.905,32	329.032,13D
1080	IMPOSTOS S/VENDAS E SERVIÇOS	1.198.725,64D	245.828,34	9.424,61	1.435.129,37D
1081	ICMS S/ VENDAS	663.971,16D	136.376,55	4.401,95	795.945,76D
1094	PIS S/ VENDAS	95.388,65D	19.523,83	895,94	114.016,54D
1095	COFINS S/ VENDAS	439.365,83D	89.927,96	4.126,72	525.167,07D
1121	CUSTOS	3.990.375,69D	1.051.399,00	256.500,12	4.785.274,57D
1122	CUSTOS IND./COM./SERVIÇOS	3.990.375,69D	1.051.399,00	256.500,12	4.785.274,57D
1123	CUSTO DOS PRODUTOS VENDIDOS	2.792.909,18D	781.033,61	247.286,93	3.326.655,86D
1124	E.I. ESTOQUES	1.106.889,94D	0,00	0,00	1.106.889,94D
1128	E.I. PRODUTOS ACABADOS	140.778,02D	0,00	0,00	140.778,02D
1129	COMPRAS DE MATERIA PRIMA	3.261.026,54D	489.101,56	51.323,06	3.698.805,04D
1131	FRETES E CARRETOS	60.468,15D	12.072,29	694,54	71.845,90D
1133	INDUSTRIALIZAÇÃO POR TERCEIROS	285.941,86D	56.968,71	0,00	342.910,57D
1137	(-) DEVOLUÇÃO DE COMPRAS	41.809,33C	0,00	0,00	41.809,33C
1143	(-) E.F. MATERIA PRIMA	1.341.940,10C	218.734,10	0,00	1.123.206,00C
1147	(-) E.F. PRODUTOS ACABADOS	275.067,87C	0,00	140.674,51	415.742,38C
1148	(-) PIS NÃO CUMULATIVO	64.086,72C	0,00	8.710,56	72.797,28C
1149	(-) COFINS NÃO CUMULATIVO	295.187,39C	0,00	40.121,37	335.308,76C
1150	ICMS/IPI S/ REMESSAS DIVERSAS	21.440,09D	4.156,95	250,51	25.346,53D
4698	(-) CREDITO COMPRA DE SIMPLES NACIONAL	19.734,90C	0,00	2.062,41	21.797,31C
4741	(-) BONIFICAÇÃO	46.970,35C	0,00	3.449,97	50.420,32C
4753	ICMS ST	1.161,24D	0,00	0,00	1.161,24D
1160	DESPESAS DIVERSAS DE PRODUÇÃO	335.426,69D	78.647,03	0,00	414.073,72D
1161	FRETES E CARRETOS	0,00	1.714,63	0,00	1.714,63D
1163	ÁGUA	5.927,43D	1.987,17	0,00	7.914,60D
1164	TELEFONE	20.286,80D	3.162,87	0,00	23.449,67D
1169	ALUGUEIS	250.000,00D	50.000,00	0,00	300.000,00D
1170	COMBUSTÍVEIS E LUBRIFICANTES	11.697,69D	1.787,00	0,00	13.484,69D
1171	MATERIAL DE SEGURANÇA	1.007,75D	0,00	0,00	1.007,75D
1177	CONSERTOS E REPAROS DE MAQS. E EQUIP.	15.168,08D	7.074,60	0,00	22.242,68D
1178	MATERIAL DE CONSUMO	29.858,86D	12.920,76	0,00	42.779,62D
1183	DESPESAS COM IMPORTAÇÃO	1.480,08D	0,00	0,00	1.480,08D
1195	CUSTO PESSOAL PRODUÇÃO	862.039,82D	191.718,36	9.213,19	1.044.544,99D
1196	SALÁRIOS E ORDENADOS	507.966,89D	105.047,40	1.578,07	611.436,22D
1198	PREVIDÊNCIA SOCIAL	172.034,91D	32.644,48	0,00	204.679,39D
1199	FGTS	46.280,11D	22.929,99	0,00	69.210,10D
1200	DECIMO TERCEIRO SALÁRIO	62.690,32D	13.273,84	1.466,96	74.497,20D
1201	FÉRIAS	71.833,27D	17.822,65	5.929,54	83.726,38D
1203	CONDUÇÃO	1.054,32D	0,00	238,62	815,70D
1207	ASSISTÊNCIA MÉDICA E SOCIAL	180,00D	0,00	0,00	180,00D
1315	DESPESAS OPERACIONAIS	2.627.304,14D	494.072,05	1.997,94	3.119.378,25D
1316	DESPESAS COM VENDAS	1.399.007,91D	318.370,73	106,03	1.717.272,61D
1317	DESPESAS COM VENDAS	1.399.007,91D	318.370,73	106,03	1.717.272,61D
1318	SALÁRIOS E ORDENADOS	11.437,73D	2.786,04	55,67	14.168,10D
1320	PREVIDÊNCIA SOCIAL	7.762,31D	834,46	0,00	8.596,77D
1321	FGTS	1.019,11D	222,88	0,00	1.241,99D
1322	DECIMO TERCEIRO SALARIO	1.601,40D	320,29	0,00	1.921,69D
1323	FÉRIAS	2.243,92D	427,52	0,78	2.670,66D
1330	COMISSÕES	393.261,84D	105.341,45	0,00	498.603,29D
1335	FRETES	34.177,76D	4.646,78	49,58	38.774,96D
1336	VIAGENS E ESTADAS	9.959,07D	0,00	0,00	9.959,07D
1337	DESPESAS COM VEÍCULOS	0,00	650,00	0,00	650,00D
1338	QUOTAS DE DEPRECIAÇÃO	586.524,74D	69.894,22	0,00	656.418,96D
1344	FEIRAS/EXPOSIÇÕES	175.143,44D	11.563,61	0,00	186.707,05D
1346	DESPESAS ADUANEIRAS	800,00D	0,00	0,00	800,00D
1347	SERVIÇOS PRESTADOS POR TERCEIROS	128.058,24D	114.861,29	0,00	242.919,53D

C.N.P.J.: 84.431.881/0001-95

Período: 01/06/2023 - 30/06/2023

BALANCETE

Código	Descrição da conta	Saldo Anterior	Débito	Crédito	Saldo Atual
1350	MATERIAL DE CONSUMO	0,00	3.372,22	0,00	3.372,22D
4740	BONIFICAÇÃO	47.018,35D	3.449,97	0,00	50.468,32D
1374	DESPESAS ADMINISTRATIVAS	1.203.793,16D	163.248,63	1.879,36	1.365.162,43D
1375	DESPESAS ADMINISTRATIVAS	1.203.793,16D	163.248,63	1.879,36	1.365.162,43D
1376	SALÁRIOS E ORDENADOS	61.318,28D	13.800,10	51,94	75.066,44D
1377	PRÓ-LABORE	6.528,00D	1.320,00	0,00	7.848,00D
1378	PREVIDÊNCIA SOCIAL	21.483,15D	4.109,39	0,00	25.592,54D
1379	PREVIDÊNCIA SOCIAL - ADM.	1.305,60D	264,00	0,00	1.569,60D
1380	FGTS	5.738,03D	1.097,60	0,00	6.835,63D
1381	DECIMO TERCEIRO SALARIO	7.884,48D	1.704,20	21,49	9.567,19D
1382	FÉRIAS	7.979,99D	2.276,75	19,09	10.237,65D
1383	ROUPAS PROFISSIONAIS	2.364,00D	0,00	0,00	2.364,00D
1385	ALIMENTAÇÃO	79.265,37D	16.687,50	1.708,56	94.244,31D
1388	ASSISTÊNCIA MÉDICA E SOCIAL	6.732,15D	1.588,96	78,28	8.242,83D
1390	ENERGIA ELÉTRICA	15.309,33D	3.589,97	0,00	18.899,30D
1393	PROPAGANDA	56.529,36D	7.735,05	0,00	64.264,41D
1396	DESPESAS COM VEÍCULOS	40.553,00D	805,00	0,00	41.358,00D
1397	QUOTAS DE DEPRECIAÇÃO	8.867,25D	1.773,45	0,00	10.640,70D
1400	MATERIAL ESCRITÓRIO	27.074,21D	1.233,60	0,00	28.307,81D
1404	DESPESAS POSTAIS	3.405,45D	208,70	0,00	3.614,15D
1406	SERVIÇOS PRESTADOS POR TERCEIROS	544.686,78D	45.298,22	0,00	589.985,00D
1407	DESPESAS DIVERSAS	7.960,04D	2.930,65	0,00	10.890,69D
1408	PRÊMIOS DE SEGUROS	2.079,79D	8.326,69	0,00	10.406,48D
1409	MATERIAL DE CONSUMO	0,00	1.462,97	0,00	1.462,97D
1410	COMBUSTÍVEIS E LUBRIFICANTES	1.024,00D	0,00	0,00	1.024,00D
1411	MATERIAL DE SEGURANÇA	3.117,20D	1.600,60	0,00	4.717,80D
1413	BENS DE VALORES IRRELEVANTES	379,04D	0,00	0,00	379,04D
1414	CONSERTOS E REPAROS DE MAQS. E EQUIP.	15.650,50D	0,00	0,00	15.650,50D
1416	INFORMATICA	94.862,87D	18.050,72	0,00	112.913,59D
1417	MATERIAL DE LIMPEZA	8.791,76D	572,48	0,00	9.364,24D
1418	ASSISTÊNCIA CONTÁBIL E FISCAL	35.492,33D	4.718,57	0,00	40.210,90D
1419	ASSISTÊNCIA JURÍDICA	97.246,10D	15.394,84	0,00	112.640,94D
1421	MENSALIDADE DE ASSOCIAÇÕES	15.124,10D	3.622,75	0,00	18.746,85D
1425	CONSERTOS E REPAROS DE EDIFICAÇÕES	8.402,81D	3.075,87	0,00	11.478,68D
1426	DESPESAS COM CARTORIO	739,19D	0,00	0,00	739,19D
1427	PRESENTES E BRINDES	8.254,90D	0,00	0,00	8.254,90D
1430	SERVICO VIGILANCIA	7.644,10D	0,00	0,00	7.644,10D
1434	DESPESAS FINANCEIRAS	17.818,62D	3.699,63	12,55	21.505,70D
1435	DESPESAS FINANCEIRAS	17.915,63D	3.699,63	0,00	21.615,26D
1436	JUROS PASSIVOS	1.140,90D	84,78	0,00	1.225,68D
1439	DESPESAS BANCÁRIAS	16.774,73D	3.614,85	0,00	20.389,58D
1450	(-) RECEITAS FINANCEIRAS	97,01C	0,00	12,55	109,56C
1451	JUROS RECEBIDOS	0,27C	0,00	0,00	0,27C
1452	DESCONTOS OBTIDOS	96,02C	0,00	12,33	108,35C
1453	JUROS S/APLICAÇÃO	0,72C	0,00	0,22	0,94C
1461	DESPESAS TRIBUTARIAS	6.684,45D	7.753,06	0,00	14.437,51D
1462	DESPESAS TRIBUTÁRIAS	6.684,45D	7.753,06	0,00	14.437,51D
1466	CONTRIBUIÇÃO SINDICAL	1.500,00D	300,00	0,00	1.800,00D
1467	IMPOSTOS E TAXAS	5.184,45D	7.453,06	0,00	12.637,51D
1484	DESPESAS DIVERSAS	0,00	1.000,00	0,00	1.000,00D
1485	DESPESAS DIVERSAS	0,00	1.000,00	0,00	1.000,00D
1486	DONATIVOS E CONTRIBUIÇÕES	0,00	1.000,00	0,00	1.000,00D
2401	OUTRAS RECEITAS E DESPESAS	245.961,65D	36.929,12	0,00	282.890,77D
2402	OUTRAS RECEITAS E DESPESAS	245.961,65D	36.929,12	0,00	282.890,77D
2403	OUTRAS RECEITAS	48,00C	0,00	0,00	48,00C
4574	ENTRADA BONIFICAÇÃO	48,00C	0,00	0,00	48,00C
2440	DESPESAS NÃO DEDUTÍVEIS	246.009,65D	36.929,12	0,00	282.938,77D
2447	OUTRAS DESPESAS NÃO DEDUTÍVEIS	247.771,60D	36.929,12	0,00	284.700,72D

C.N.P.J.: 84.431.881/0001-95
Período: 01/06/2023 - 30/06/2023

BALANCETE

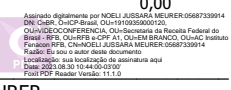
Código	Descrição da conta	Saldo Anterior	Débito	Crédito	Saldo Atual
2448	DESPESAS DE EXERCÍCIOS ANTERIORES	1.761,95C	0,00	0,00	1.761,95C

RESUMO DO BALANCETE

ATIVO		83.163.078,10D	4.703.099,23	4.814.589,95	83.051.587,38D
PASSIVO		83.864.134,38C	1.408.553,82	1.449.245,65	83.904.826,21C
RESULTADO		701.056,28D	1.930.707,13	1.778.524,58	853.238,83D
CONTAS DEVEDORAS		701.056,28C	6.111.653,05	6.263.835,60	853.238,83C
CONTAS CREDORAS		701.056,28D	1.930.707,13	1.778.524,58	853.238,83D
RESULTADO DO MES		0,00	0,00	-152.182,55	152.182,55D
RESULTADO DO EXERCÍCIO		701.056,28D	0,00	-853.238,83	853.238,83D

SILVANA TERESINHA JUNKES MANNES
SÓCIA ADMINISTRADORA
CPF: 489.596.429-91

NOELI JUSSARA MEURER:
05687339914
NOELI JUSSARA MEURER
Reg. no CRC - SC sob o No. 035245/O-4
CPF: 056.873.399-14



ItaúEmpresas



GE CONSULTORIA LTDA
33.476.017/0001-79

agência
0862

conta corrente
99450-6

saldo disponível em conta

R\$ 566,75

lançamentos período: 01/01/2023 até 31/01/2023

data	lançamentos	ag/origem	valor (R\$)	saldo (R\$)
02 / jan	SALDO INICIAL			10,00
02 / jan	SALDO APLIC AUT MAIS			4.898,07
03 / jan	SALDO APLIC AUT MAIS			4.898,07
04 / jan	SALDO APLIC AUT MAIS			4.898,07
05 / jan	SALDO APLIC AUT MAIS			4.898,07
06 / jan	SALDO APLIC AUT MAIS			4.898,07
09 / jan	SALDO APLIC AUT MAIS			4.898,07
10 / jan	SALDO APLIC AUT MAIS			4.898,07
11 / jan	SALDO APLIC AUT MAIS			4.898,07
12 / jan	SALDO APLIC AUT MAIS			4.898,07
13 / jan	SALDO APLIC AUT MAIS			4.898,07
16 / jan	SALDO APLIC AUT MAIS			4.898,07
17 / jan	SALDO APLIC AUT MAIS			4.898,07
18 / jan	SALDO APLIC AUT MAIS			4.898,07
19 / jan	SALDO APLIC AUT MAIS			4.898,07
20 / jan	SALDO APLIC AUT MAIS			4.898,07
23 / jan	SALDO APLIC AUT MAIS			4.898,07
24 / jan	SALDO APLIC AUT MAIS			4.898,07
25 / jan	SALDO APLIC AUT MAIS			4.898,07
26 / jan	TED 085.0101JOSE GUIZONI		2.450,00	
26 / jan	APL APLIC AUT MAIS		-2.450,00	
26 / jan	SALDO APLIC AUT MAIS			7.348,07
27 / jan	SALDO APLIC AUT MAIS			7.348,07
30 / jan	SALDO APLIC AUT MAIS			7.348,07
31 / jan	SALDO APLIC AUT MAIS			7.348,07
31 / jan	SALDO FINAL			10,00

saldo da conta corrente

descrição	valor (R\$)	saldo (R\$)
-----------	-------------	-------------

saldo disponível sem investimentos automáticos		10,00
saldo em aplicação automática - aplic aut mais	555,54	
valor total em aplicações automáticas		555,54
rendimentos de aplicações automáticas	1,21	
saldo total disponível		566,75

aviso: Os saldos acima são baseados nas informações disponíveis até esse instante e poderão ser alterados a qualquer momento em função de novos lançamentos.

atualizado em 04/07/2023 16:03:17

Em caso de dúvidas, de posse do comprovante, contate seu gerente ou a Central no 40901685 (capitais e regiões metropolitanas) ou 0800 7701685(demais localidades). Reclamações, informações e cancelamentos: SAC 0800 728 0728, 24 horas por dia ou Fale Conosco: www.itau.com.br/empresas. Se não ficar satisfeito com a solução, contate a Ouvidoria: 0800 570 0011, em dias úteis, das 9h às 18h. Deficiente auditivo/fala: 0800 722 1722

ItaúEmpresas



GE CONSULTORIA LTDA
33.476.017/0001-79

agência
0862

conta corrente
99450-6

saldo disponível em conta

R\$ 566,75

lançamentos período: 01/02/2023 até 28/02/2023

data	lançamentos	ag/origem	valor (R\$)	saldo (R\$)
01 / fev	SALDO INICIAL			10,00
01 / fev	SALDO APLIC AUT MAIS			7.348,07
02 / fev	SALDO APLIC AUT MAIS			7.348,07
03 / fev	TED 104.0879.TRIBUNAL J	9327	1.854.366,58	
03 / fev	APL APLIC AUT MAIS		-1.854.366,58	
03 / fev	SALDO APLIC AUT MAIS			1.861.714,65
06 / fev	SALDO APLIC AUT MAIS			1.861.714,65
07 / fev	SALDO APLIC AUT MAIS			1.861.714,65
08 / fev	SALDO APLIC AUT MAIS			1.861.714,65
09 / fev	SALDO APLIC AUT MAIS			1.861.714,65
10 / fev	SALDO APLIC AUT MAIS			1.861.714,65
13 / fev	SALDO APLIC AUT MAIS			1.861.714,65
14 / fev	SALDO APLIC AUT MAIS			1.861.714,65
15 / fev	SALDO APLIC AUT MAIS			1.861.714,65
16 / fev	SALDO APLIC AUT MAIS			1.861.714,65
17 / fev	SALDO APLIC AUT MAIS			1.861.714,65
22 / fev	APLICACAO CDB	4175	-1.861.000,00	
22 / fev	RES APLIC AUT MAIS		1.860.882,99	
22 / fev	REND PAGO APLIC AUT MAIS		117,01	
22 / fev	SALDO APLIC AUT MAIS			831,66
23 / fev	SALDO APLIC AUT MAIS			831,66
24 / fev	SALDO APLIC AUT MAIS			831,66
27 / fev	SALDO APLIC AUT MAIS			831,66
28 / fev	SALDO APLIC AUT MAIS			831,66
28 / fev	SALDO FINAL			10,00

saldo da conta corrente

descrição	valor (R\$)	saldo (R\$)
saldo disponível sem investimentos automáticos		10,00

saldo em aplicação automática - aplic aut mais	555,54	
valor total em aplicações automáticas		555,54
rendimentos de aplicações automáticas	1,21	
saldo total disponível		566,75

aviso: Os saldos acima são baseados nas informações disponíveis até esse instante e poderão ser alterados a qualquer momento em função de novos lançamentos.

atualizado em 04/07/2023 16:03:30

Em caso de dúvidas, de posse do comprovante, contate seu gerente ou a Central no 40901685 (capitais e regiões metropolitanas) ou 0800 7701685(demais localidades). Reclamações, informações e cancelamentos: SAC 0800 728 0728, 24 horas por dia ou Fale Conosco: www.itau.com.br/empresas. Se não ficar satisfeito com a solução, contate a Ouvidoria: 0800 570 0011, em dias úteis, das 9h às 18h. Deficiente auditivo/fala: 0800 722 1722

ItaúEmpresas



GE CONSULTORIA LTDA
33.476.017/0001-79

agência
0862

conta corrente
99450-6

saldo disponível em conta

R\$ 566,75

lançamentos período: 01/03/2023 até 31/03/2023

data	lançamentos	ag/origem	valor (R\$)	saldo (R\$)
01 / mar	SALDO INICIAL			10,00
01 / mar	TED 085.0101JOSE GUIZONI		2.450,00	
01 / mar	APL APLIC AUT MAIS		-2.450,00	
01 / mar	SALDO APLIC AUT MAIS			3.281,66
02 / mar	SALDO APLIC AUT MAIS			3.281,66
03 / mar	SALDO APLIC AUT MAIS			3.281,66
06 / mar	SALDO APLIC AUT MAIS			3.281,66
07 / mar	SALDO APLIC AUT MAIS			3.281,66
08 / mar	SALDO APLIC AUT MAIS			3.281,66
09 / mar	SALDO APLIC AUT MAIS			3.281,66
10 / mar	SALDO APLIC AUT MAIS			3.281,66
13 / mar	SALDO APLIC AUT MAIS			3.281,66
14 / mar	SALDO APLIC AUT MAIS			3.281,66
15 / mar	SALDO APLIC AUT MAIS			3.281,66
16 / mar	SALDO APLIC AUT MAIS			3.281,66
17 / mar	SALDO APLIC AUT MAIS			3.281,66
20 / mar	TED 085.0101.JOSE G	9130	60.639,58	
20 / mar	APL APLIC AUT MAIS		-60.639,58	
20 / mar	SALDO APLIC AUT MAIS			63.921,24
21 / mar	SALDO APLIC AUT MAIS			63.921,24
22 / mar	SALDO APLIC AUT MAIS			63.921,24
23 / mar	SALDO APLIC AUT MAIS			63.921,24
24 / mar	SALDO APLIC AUT MAIS			63.921,24
27 / mar	TED 104.0879.TRIBUNAL J	9925	130.047,35	
27 / mar	TED 104.0879.TRIBUNAL J	9014	95.428,74	
27 / mar	TED 104.0879.TRIBUNAL J	9029	782.728,91	
27 / mar	TED 104.0879.TRIBUNAL J	9029	78.995,97	
27 / mar	TED 104.0879.TRIBUNAL J	9327	539.745,01	
27 / mar	TED 104.0879.TRIBUNAL J	9121	86.418,69	

27 / mar	TED 104.0879.TRIBUNAL J	9121	124.912,25	
27 / mar	TED 104.0879.TRIBUNAL J	9131	119.163,13	
27 / mar	TED 104.0879.TRIBUNAL J	9128	150.416,22	
27 / mar	APL APLIC AUT MAIS		-2.107.856,27	
27 / mar	SALDO APLIC AUT MAIS			2.171.777,51
28 / mar	SALDO APLIC AUT MAIS			2.171.777,51
29 / mar	SALDO APLIC AUT MAIS			2.171.777,51
30 / mar	SALDO APLIC AUT MAIS			2.171.777,51
31 / mar	SISPAG FORNECEDORES	9327	-22.166,44	
31 / mar	SISPAG FORNECEDORES	9131	-13.012,32	
31 / mar	SISPAG FORNECEDORES	9779	-50.000,00	
31 / mar	SISPAG FORNECEDORES	9779	-3.530,13	
31 / mar	SISPAG FORNECEDORES	9773	-6.879,78	
31 / mar	SISPAG FORNECEDORES	9026	-1.370,16	
31 / mar	SISPAG FORNECEDORES	9028	-10.249,12	
31 / mar	SISPAG FORNECEDORES	9120	-5.789,16	
31 / mar	SISPAG FORNECEDORES	9121	-3.078,60	
31 / mar	SISPAG FORNECEDORES	9122	-3.996,33	
31 / mar	SISPAG FORNECEDORES	9131	-6.879,78	
31 / mar	SISPAG FORNECEDORES	9129	-3.530,13	
31 / mar	SISPAG FORNECEDORES	9130	-6.879,78	
31 / mar	SISPAG FORNECEDORES	9132	-12.210,55	
31 / mar	SISPAG FORNECEDORES	9129	-50.000,00	
31 / mar	TED 104.0412.THREE C L	9028	50.000,00	
31 / mar	EST SISPAG FORNECEDORES	9120	6.879,78	
31 / mar	SALDO PARCIAL			-142.682,50
31 / mar	SALDO ANTERIOR			-142.682,50
31 / mar	EST SISPAG FORNECEDORES	9128	6.879,78	
31 / mar	EST SISPAG FORNECEDORES	9128	3.530,13	
31 / mar	RES APLIC AUT MAIS		132.275,64	
31 / mar	REND PAGO APLIC AUT MAIS		6,95	
31 / mar	SALDO APLIC AUT MAIS			2.039.501,87
31 / mar	SALDO FINAL			10,00

saldo da conta corrente

descrição	valor (R\$)	saldo (R\$)
saldo disponível sem investimentos automáticos		10,00
saldo em aplicação automática - aplic aut mais	555,54	
valor total em aplica#es automáticas		555,54
rendimentos de aplica#es automáticas	1,21	
saldo total disponível		566,75

aviso: Os saldos acima são baseados nas informações disponíveis até esse instante e poderão ser alterados a qualquer momento em função de novos lançamentos.

atualizado em 04/07/2023 16:03:42

Em caso de dúvidas, de posse do comprovante, contate seu gerente ou a Central no 40901685 (capitais e regiões metropolitanas) ou 0800 7701685(demais localidades), Reclamações, informações e cancelamentos: SAC 0800 728 0728, 24 horas por dia ou Fale Conosco: www.ita.com.br/empresas. Se não ficar satisfeito com a solução, contate a Ouvidoria: 0800 570 0011, em dias úteis, das 9h às 18h. Deficiente auditivo/fala: 0800 722 1722

ItaúEmpresas



GE CONSULTORIA LTDA
33.476.017/0001-79

agência
0862

conta corrente
99450-6

saldo disponível em conta

R\$ 566,75

lançamentos período: 01/04/2023 até 30/04/2023

data	lançamentos	ag/origem	valor (R\$)	saldo (R\$)
03 / abr	SALDO INICIAL			10,00
03 / abr	SISPAG FORNECEDORES	9773	-50.000,00	
03 / abr	RES APLIC AUT MAIS		49.999,53	
03 / abr	REND PAGO APLIC AUT MAIS		0,47	
03 / abr	SALDO APLIC AUT MAIS			1.989.502,34
04 / abr	SALDO APLIC AUT MAIS			1.989.502,34
05 / abr	SALDO APLIC AUT MAIS			1.989.502,34
06 / abr	SALDO APLIC AUT MAIS			1.989.502,34
10 / abr	SALDO APLIC AUT MAIS			1.989.502,34
11 / abr	SALDO APLIC AUT MAIS			1.989.502,34
12 / abr	SALDO APLIC AUT MAIS			1.989.502,34
13 / abr	SALDO APLIC AUT MAIS			1.989.502,34
14 / abr	SALDO APLIC AUT MAIS			1.989.502,34
17 / abr	SALDO APLIC AUT MAIS			1.989.502,34
18 / abr	SALDO APLIC AUT MAIS			1.989.502,34
19 / abr	SALDO APLIC AUT MAIS			1.989.502,34
20 / abr	APLICACAO CDB	9129	-1.989.705,00	
20 / abr	RES APLIC AUT MAIS		1.989.502,34	
20 / abr	REND PAGO APLIC AUT MAIS		212,44	
20 / abr	SALDO FINAL			19,78

saldo da conta corrente

descrição	valor (R\$)	saldo (R\$)
saldo disponível sem investimentos automáticos		10,00
saldo em aplicação automática - aplic aut mais	555,54	
valor total em aplica#es automáticas		555,54
rendimentos de aplica#es automáticas	1,21	
saldo total disponível		566,75

aviso: Os saldos acima são baseados nas informações disponíveis até esse instante e poderão ser alterados a qualquer momento em função de novos lançamentos.

atualizado em 04/07/2023 16:03:57

Em caso de dúvidas, de posse do comprovante, contate seu gerente ou a Central no 40901685 (capitais e regiões metropolitanas) ou 0800 7701685(demais localidades). Reclamações, informações e cancelamentos: SAC 0800 728 0728, 24 horas por dia ou Fale Conosco: www.itaubr.com.br/empresas. Se não ficar satisfeito com a solução, contate a Ouvidoria: 0800 570 0011, em dias úteis, das 9h às 18h. Deficiente auditivo/fala: 0800 722 1722

ItaúEmpresas



GE CONSULTORIA LTDA
33.476.017/0001-79

agência
0862

conta corrente
99450-6

saldo disponível em conta

R\$ 566,75

lançamentos período: 01/05/2023 até 31/05/2023

data	lançamentos	ag/origem	valor (R\$)	saldo (R\$)
10 / mai	SALDO INICIAL			19,78
10 / mai	SISPAG FORNECEDORES	9029	-12.271,59	
10 / mai	SISPAG FORNECEDORES	9953	-7.340,86	
10 / mai	SISPAG FORNECEDORES	9131	-4.664,26	
10 / mai	SISPAG FORNECEDORES	9925	-8.679,83	
10 / mai	SISPAG FORNECEDORES	9126	-5.486,13	
10 / mai	EST SISPAG FORNECEDORES	9029	4.664,26	
10 / mai	EST SISPAG FORNECEDORES	9122	5.486,13	
10 / mai	RESGATE CDB	4175	38.450,27	
10 / mai	APL APLIC AUT MAIS		-10.167,77	
10 / mai	SALDO APLIC AUT MAIS			10.167,77
11 / mai	SALDO APLIC AUT MAIS			10.167,77
12 / mai	SALDO APLIC AUT MAIS			10.167,77
15 / mai	SALDO APLIC AUT MAIS			10.167,77
16 / mai	SALDO APLIC AUT MAIS			10.167,77
17 / mai	SISPAG FORNECEDORES	9779	-4.664,26	
17 / mai	RES APLIC AUT MAIS		4.664,21	
17 / mai	REND PAGO APLIC AUT MAIS		0,05	
17 / mai	SALDO APLIC AUT MAIS			5.503,56
18 / mai	SALDO APLIC AUT MAIS			5.503,56
19 / mai	SALDO APLIC AUT MAIS			5.503,56
22 / mai	SALDO APLIC AUT MAIS			5.503,56
23 / mai	SALDO APLIC AUT MAIS			5.503,56
24 / mai	SISPAG FORNECEDORES	9123	-6.948,77	
24 / mai	RESGATE CDB	4175	2.000,57	
24 / mai	RES APLIC AUT MAIS		4.948,02	
24 / mai	REND PAGO APLIC AUT MAIS		0,18	
24 / mai	SALDO APLIC AUT MAIS			555,54
25 / mai	SALDO APLIC AUT MAIS			555,54

26 / mai	SALDO APLIC AUT MAIS	555,54
29 / mai	SALDO APLIC AUT MAIS	555,54
30 / mai	SALDO APLIC AUT MAIS	555,54
31 / mai	SALDO APLIC AUT MAIS	555,54
31 / mai	SALDO FINAL	10,00

saldo da conta corrente

descrição	valor (R\$)	saldo (R\$)
saldo disponível sem investimentos automáticos		10,00
saldo em aplicação automática - aplic aut mais	555,54	
valor total em aplicações automáticas		555,54
rendimentos de aplicações automáticas	1,21	
saldo total disponível		566,75

aviso: Os saldos acima são baseados nas informações disponíveis até esse instante e poderão ser alterados a qualquer momento em função de novos lançamentos.

atualizado em 04/07/2023 16:04:08

Em caso de dúvidas, de posse do comprovante, contate seu gerente ou a Central no 40901685 (capitais e regiões metropolitanas) ou 0800 7701685(demais localidades). Reclamações, informações e cancelamentos: SAC 0800 728 0728, 24 horas por dia ou Fale Conosco: www.itau.com.br/empresas. Se não ficar satisfeito com a solução, contate a Ouvidoria: 0800 570 0011, em dias úteis, das 9h às 18h. Deficiente auditivo/fala: 0800 722 1722

ItaúEmpresas



GE CONSULTORIA LTDA
33.476.017/0001-79

agência
0862

conta corrente
99450-6

saldo disponível em conta

R\$ 566,75

lançamentos período: 01/06/2023 até 30/06/2023

data	lançamentos	ag/origem	valor (R\$)	saldo (R\$)
31 / mai	SALDO ANTERIOR			565,54
junho 2023				
01 / jun	SDO CTA/APL AUTOMATICAS			565,54
02 / jun	SDO CTA/APL AUTOMATICAS			565,54
05 / jun	SDO CTA/APL AUTOMATICAS			565,54
06 / jun	SDO CTA/APL AUTOMATICAS			565,54
07 / jun	SDO CTA/APL AUTOMATICAS			565,54
09 / jun	SDO CTA/APL AUTOMATICAS			565,54
12 / jun	SDO CTA/APL AUTOMATICAS			565,54
13 / jun	SDO CTA/APL AUTOMATICAS			565,54
14 / jun	SDO CTA/APL AUTOMATICAS			565,54
15 / jun	SDO CTA/APL AUTOMATICAS			565,54
16 / jun	SDO CTA/APL AUTOMATICAS			565,54
19 / jun	SDO CTA/APL AUTOMATICAS			565,54
20 / jun	SDO CTA/APL AUTOMATICAS			565,54
21 / jun	SDO CTA/APL AUTOMATICAS			565,54
22 / jun	SDO CTA/APL AUTOMATICAS			565,54
23 / jun	SDO CTA/APL AUTOMATICAS			565,54
26 / jun	SDO CTA/APL AUTOMATICAS			565,54
27 / jun	SDO CTA/APL AUTOMATICAS			565,54
28 / jun	SDO CTA/APL AUTOMATICAS			565,54
29 / jun	SDO CTA/APL AUTOMATICAS			565,54
30 / jun	SDO CTA/APL AUTOMATICAS			565,54

saldo da conta corrente

descrição	valor (R\$)	saldo (R\$)
saldo disponível sem investimentos automáticos		10,00
saldo em aplicação automática - aplic aut mais	555,54	
valor total em aplicações automáticas		555,54

rendimentos de aplicações automáticas

1,21

saldo total disponível

566,75

aviso: Os saldos acima são baseados nas informações disponíveis até esse instante e poderão ser alterados a qualquer momento em função de novos lançamentos.

atualizado em 04/07/2023 16:04:16

Em caso de dúvidas, de posse do comprovante, contate seu gerente ou a Central no 40901685 (capitais e regiões metropolitanas) ou 0800 7701685 (demais localidades). Reclamações, informações e cancelamentos: SAC 0800 728 0728, 24 horas por dia ou Fale Conosco: www.itau.com.br/empresas. Se não ficar satisfeito com a solução, contate a Ouvidoria: 0800 570 0011, em dias úteis, das 9h às 18h. Deficiente auditivo/fala: 0800 722 1722

ItaúEmpresas

GE CONSULTORIA LTDA
33.476.017/0001-79agência
0862conta corrente
99450-6

favorecido/beneficiário	CPF/CNPJ	tipo de pagamento	referência da empresa	data do pagamento	valor (R\$)	status
GUILHERME CHEWINSKI	088.025.889-61	PIX Transferências	-	31/03/2023	10.249,12	Efetudo
PAULA TARNOWSKI OLIVEIRA FERRE	053.745.359-86	PIX Transferências	-	31/03/2023	3.530,13	Efetudo
ELAINE LUCAS	089.305.409-70	PIX Transferências	-	31/03/2023	13.012,32	Efetudo
VAGNER DE SOUSA PONTES	322.747.708-40	PIX Transferências	-	31/03/2023	3.078,60	Efetudo
ELAINE GOMES DE SALLES ROEPKE	090.981.399-06	PIX Transferências	-	31/03/2023	3.996,33	Efetudo
DOLORES FERRARI TOMASELLI	559.809.709-59	PIX Transferências	-	31/03/2023	22.166,44	Efetudo
PAULA TARNOWSKI OLIVEIRA FERRE	053.745.359-86	PIX Transferências	-	31/03/2023	3.530,13	Não efetuado
LEONI DOS SANTOS	028.312.349-48	PIX Transferências	-	31/03/2023	6.879,78	Não efetuado
LEONI DOS SANTOS	028.312.349-48	PIX Transferências	-	31/03/2023	6.879,78	Efetudo
THREE CONTABILIDADE LTDA	38.505.477/0001-00	PIX Transferências	-	31/03/2023	50.000,00	Efetudo
ILENI LUCAS	032.637.789-19	PIX Transferências	-	31/03/2023	5.789,16	Efetudo
KEYLA TAYZE NEVES DE SOUZA	088.141.859-56	PIX Transferências	-	31/03/2023	12.210,55	Efetudo
SILVIO GIANESINI	***.302.849-**	PIX Transferências	-	31/03/2023	50.000,00	Não efetuado
FRI REPRESENTACOES LTDA	86.943.818/0001-63	PIX Transferências	-	31/03/2023	50.000,00	Efetudo
MONICA ISABEL LUZZANI DE OLIVE	073.782.239-21	PIX Transferências	-	31/03/2023	1.370,16	Efetudo
LEONI DOS SANTOS	028.312.349-48	PIX Transferências	-	31/03/2023	6.879,78	Não efetuado
				total (R\$)	249.572,28	

atualizado em 04/07/2023 16:05:47

Em caso de dúvidas, de posse do comprovante, contate seu gerente ou a Central no 40901685 (capitais e regiões metropolitanas) ou 0800 7701685(demais localidades). Reclamações, informações e cancelamentos: SAC 0800 728 0728, 24 horas por dia ou Fale Conosco: www.itaub.com.br/empresas. Se não ficar satisfeito com a solução, contate a Ouvidoria: 0800 570 0011, em dias úteis, das 9h às 18h. Deficiente auditivo/fala: 0800 722 1722



ItaúEmpresas



GE CONSULTORIA LTDA
33.476.017/0001-79

agência
0862

conta corrente
99450-6

favorecido/beneficiário	CPF/CNPJ	tipo de pagamento	referência da empresa	data do pagamento	valor (R\$)	status
SILVIO GIANESINI	***.302.849-**	PIX Transferências	-	03/04/2023	50.000,00	Efetuoado
				total (R\$)	50.000,00	

atualizado em 04/07/2023 16:06:38

Em caso de dúvidas, de posse do comprovante, contate seu gerente ou a Central no 40901685 (capitais e regiões metropolitanas) ou 0800 7701685(demais localidades). Reclamações, informações e cancelamentos: SAC 0800 728 0728, 24 horas por dia ou Fale Conosco: www.itaub.com.br/empresas. Se não ficar satisfeito com a solução, contate a Ouvidoria: 0800 570 0011, em dias úteis, das 9h às 18h. Deficiente auditivo/fala: 0800 722 1722





GE CONSULTORIA LTDA
33.476.017/0001-79

agência
0862

conta corrente
99450-6

favorecido/beneficiário	CPF/CNPJ	tipo de pagamento	referência da empresa	data do pagamento	valor (R\$)	status
CLAUDINEI MANIA	288.176.698-65	PIX Transferências	-	10/05/2023	4.664,26	Não efetuado
JANAILTON AMANCIO SANTANA	065.122.885-99	PIX Transferências	-	10/05/2023	7.340,86	Efetuada
MARCELO MAIA TEDESCO	***.374.048-**	PIX Transferências	-	10/05/2023	5.486,13	Não efetuado
LUIZ AUGUSTO CORREA	***.188.278-**	PIX Transferências	-	10/05/2023	8.679,83	Efetuada
MARCIO IANCZYN	047.363.509-70	PIX Transferências	-	10/05/2023	12.271,59	Efetuada
CLAUDINEI MANIA	***.176.698-**	PIX Transferências	-	17/05/2023	4.664,26	Efetuada
JULIO CESAR MASCARENHAS SILVEI	157.786.495-68	PIX Transferências	-	24/05/2023	6.948,77	Efetuada
				total (R\$)	50.055,70	

atualizado em 04/07/2023 16:06:57

Em caso de dúvidas, de posse do comprovante, contate seu gerente ou a Central no 40901685 (capitais e regiões metropolitanas) ou 0800 7701685(demais localidades). Reclamações, informações e cancelamentos: SAC 0800 728 0728, 24 horas por dia ou Fale Conosco: www.itaub.com.br/empresas. Se não ficar satisfeito com a solução, contate a Ouvidoria: 0800 570 0011, em dias úteis, das 9h às 18h. Deficiente auditivo/fala: 0800 722 1722



Evento 166

Evento:

PETICAO

Data:

24/01/2024 09:56:35

Usuário:

SC009022 - GILSON AMILTON SGROTT - ADVOGADO

Processo:

0801136-87.2014.8.24.0026/SC

Sequência Evento:

166



OAB/SC 9022
Centro Empresarial João Dionísio Vechi
Rua Felipe Schmidt, 31 - 3º Andar/Sala 302 - Centro
CEP 88.350-075 - Brusque/SC - Fone/FAX: 47 3044-7005
gsgrott@terra.com.br - www.gilsonsgrott.com.br

RELATÓRIO DO ADMINISTRADOR JUDICIAL

RELATIVO AS ATIVIDADES DO DEVEDOR - JULHO DE 2023





Gilson A. Sgrott
ADVOCADO

OAB/SC 9022

Centro Empresarial João Dionísio Vechi
Rua Felipe Schmidt, 31 - 3º Andar/Sala 302 - Centro
CEP 88.350-075 - Brusque/SC - Fone/FAX: 47 3044-7005
gsgrott@terra.com.br - www.gilsonsgrott.com.br

1. DA EMPRESA

O grupo Mannes, é formado pelas empresas Mannes Ltda e BM empreendimento e participações S/A, é uma empresa de característica familiar com mais de 30 anos.

A atividade encontra-se concentrada na Rod. BR-280, km 58.5, 89270 000 Guaramirim, Santa Catarina, Brasil.

Tem como principal atividade a produção de colchões e estofados, sendo que após a venda UPI-colchões, em abril de 2019, a atividade ficou restrita a produção de estofados.

O quadro de Credores Concursais da Mannes LTDA é composto por 1249 credores divididos em 3 (três) classes, cujos créditos totalizam R\$ 77.808.605,77, distribuídos da seguinte forma:

Nº	CLASSE	VALOR
775	CLASSE I - CREDITORES TRABALHISTAS	4.233.560,14
3	CLASSE II – CREDITORES GARANTIA REAL	9.440.563,78

471	CLASSE III - QUIROGRAFÁRIOS	64.134.481,85
	TOTAIS	

Diante desse quadro não restou outra saída para a empresa a não ser ingressar com o pedido de recuperação judicial em juiz para buscar seu soerguimento e conseguir cumprir com sua função social.

2. PRINCIPAIS PEÇAS PROCESSUAIS

Fls.	Peça
1/22	Petição Inicial
483	Relação de credores da Recuperanda
538/571	Perícia prévia
576/581	Dec. de processamento da Rec. Judicial
586	Termo de compromisso do Adm. Judicial
776/835	Plano de recuperação judicial
965/968	Relação de credores do administrador Judicial
1498/1506	ATA ASSEMBLEIA
1582/1597	Dec. Concedendo a Recuperação



Gilson A. Sgrott
ADVOGADO

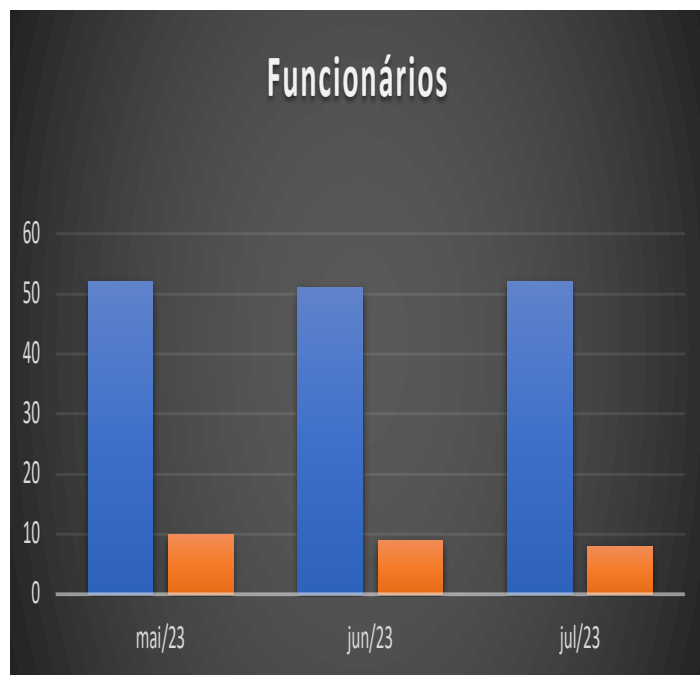
OAB/SC 9022

Centro Empresarial João Dionísio Vechi
Rua Felipe Schmidt, 31 - 3º Andar/Sala 302 - Centro
CEP 88.350-075 - Brusque/SC - Fone/FAX: 47 3044-7005
gsgrott@terra.com.br - www.gilsonsgrott.com.br

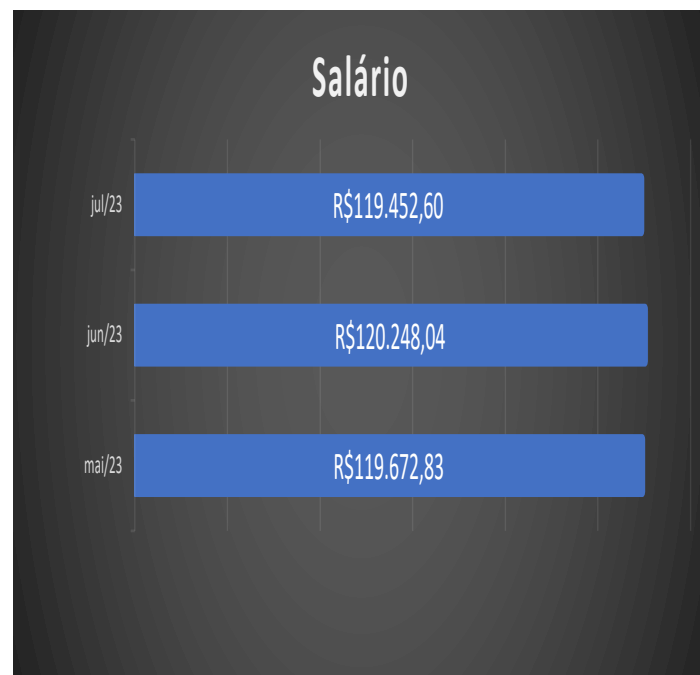
3. DO SETOR DE PESSOAL

A fim de atender ao princípio *manutenção do emprego dos trabalhadores*, está sendo fiscalizado o Setor de RH, para conhecimento da atual situação dos funcionários da Recuperanda.

No mês em análise, constatou-se o seguinte número de funcionários:



Quanto aos salários, temos os seguintes pagamentos, estando devidamente QUITADOS, sendo:



4. DA ATIVIDADE

Objetivando verificar se a empresa também atende ao princípio da *manutenção da fonte produtora* - verificou-se o setor de produção/serviço da Recuperanda.

Na análise realizada juntamente com o perito técnico e equipe, constatou-se que a Recuperanda se encontra em TOTAL FUNCIONAMENTO na área de produção de estofados.

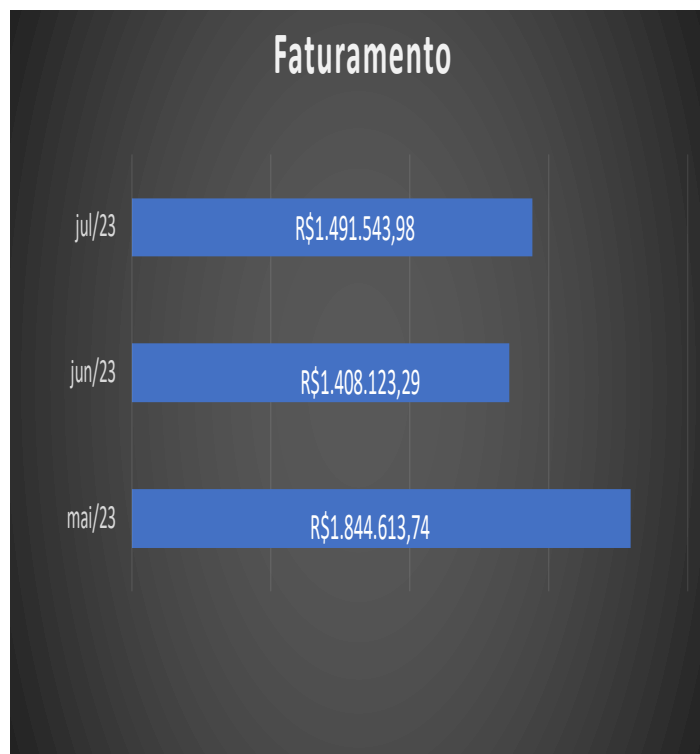


Gilson A. Sgrott
ADVOCADO

OAB/SC 9022

Centro Empresarial João Dionísio Vechi
Rua Felipe Schmidt, 31 - 3º Andar/Sala 302 - Centro
CEP 88.350-075 - Brusque/SC - Fone/FAX: 47 3044-7005
gsgrott@terra.com.br - www.gilsonsgrott.com.br

Comprovando-se a continuidade da atividade, apresenta-se o seguinte faturamento¹:



6. DOS TRIBUTOS E CONTRIBUIÇÕES

Informa que assim se apresenta as obrigações tributárias atualmente:

- FGTS - Quitado

- INSS retido - Quitado
- INSS - Não quitado
- IR - Quitado
- ICMS - Não quitado
- PIS - Não quitado
- COFINS - Não quitado

5. ANÁLISE CONTÁBIL SOBRE O BALANÇO DO MÊS DE JULHO/2023

No balancete entregue pela empresa, referente ao mês, apresenta um prejuízo de R\$ 921.489,09. A diferença entre o resultado operacional e o resultado da empresa, é dividido em parte às despesas financeiras que acumuladamente no ano, totalizam o valor de R\$ 26.743,92. O Passivo está a Descoberto (que significa, contabilmente falando, que se a empresa vendesse todo o seu patrimônio, ainda assim ficaria devendo tal valor) no valor total de R\$ 116.673.394,80. A empresa tem um ATIVO CIRCULANTE (que é uma referência aos bens e direitos que podem ser convertidos em dinheiro em curto prazo. Os ativos que podem ser considerados como

¹ Relatório elaborada com base nos Balanços informados até a presente data.



OAB/SC 9022

Centro Empresarial João Dionísio Vechi
Rua Felipe Schmidt, 31 - 3º Andar/Sala 302 - Centro
CEP 88.350-075 - Brusque/SC - Fone/FAX: 47 3044-7005
gsgrott@terra.com.br - www.gilsonsgrott.com.br

circulantes incluem: dinheiro em caixa, conta movimento em banco, aplicações financeiras, contas a receber, estoques, despesas antecipadas, numerário em caixa, depósito bancário, mercadorias, matérias-primas e títulos no valor de R\$ 26.678.414,04 e um ATIVO TOTAL (O Ativo Total compreende os bens e direitos da companhia, expressos em moeda local) de R\$ 82.949.426,41.

Silvio Giancesini
CPF: 528.302.849-68
CRC/SC: 013782-O-9
CRA/SC: 25797

7. FORMAS DE COMUNICAÇÃO COM O PROCESSO E O

ADMINISTRADOR JUDICIAL

Visando a transparência e auxiliar os credores o site do administrador judicial possui documentos que podem ser usados como modelo para pedidos de habilitação/impugnação, bem como possui canal onde o interessado pode encaminhar a sua dúvida através do site.

Bem como, poderão estar encaminhando os documentos para participarem da assembleia geral de credores.

Este administrador Judicial possui os seguintes acessos de comunicação virtual para outros esclarecimentos necessários:

- www.administradorajudicialgs.com.br
- gsgrott@terra.com.br
- gabriel@gilsonsgrott.com.br
- administrador@administradorajudicialgs.com.br
- (47) 3044-7005 (Dr. Gilson ou Dr. Gabriel)

8. DO CUMPRIMENTO DO PLANO

A empresa Recuperanda teve aprovado o plano no ano de 2014, que constituía em pagamentos periódicos aos credores, porém foi modificado por planos alternativos analisados e aprovados no ano 2016 e no ano 2018.



OAB/SC 9022
Centro Empresarial João Dionísio Vechi
Rua Felipe Schmidt, 31 - 3º Andar/Sala 302 - Centro
CEP 88.350-075 - Brusque/SC - Fone/FAX: 47 3044-7005
gsgrott@terra.com.br - www.gilsonsgrott.com.br

Sua principal alteração ocorreu no ano de 2018 no qual previu a criação da UPI-colchões, alienada mediante ato público em abril de 2019 e restando assim a forma de pagamento aos credores:

Credores concursal:

Forma: na forma do artigo 83, principiando pelos trabalhistas

Origem dos valores: R\$2.000.000,00 (mais juros e correção) já depositados pela Recuperanda, a serem acrescidos do resultado da venda dos bens imóveis não operacionais.

Momento: após a venda dos bens operacionais.

Credores extraconcursal:

Forma: na forma do artigo 83, principiando pelos trabalhistas

Origem dos valores: Saldo decorrente da venda da UPI-Colchões

Momento: aguardando decisão judicial para liberação.

DO PEDIDO

Ante o exposto, vem com o devido acato perante V.Exa. requerer:

- a) o recebimento do relatório de atividades do Devedor, do mês de **Julho/2023**;
- b) seja, após a devida análise julgado bom e aprovado.

Nestes Termos,
É o Relatório.

Guaramirim, 26 de agosto de 2023.

GILSON AMILTON SGROTT
ADVOGADO – OAB/SC. 9022
Administrador Judicial – Mannes

Rol de Documentos em Anexo.

Anexo I - Balanço

C.N.P.J.: 84.431.881/0001-95

Período: 01/07/2023 - 31/07/2023

BALANCETE

Código	Descrição da conta	Saldo Anterior	Débito	Crédito	Saldo Atual
1	ATIVO	83.051.587,38D	4.509.139,20	4.611.300,17	82.949.426,41D
2	ATIVO CIRCULANTE	23.708.865,87D	4.509.139,20	4.539.591,03	23.678.414,04D
3	DISPONIVEL	261.941,24D	2.774.672,61	2.518.018,88	518.594,97D
4	CAIXAS	18.164,90D	0,00	13.582,00	4.582,90D
5	CAIXA GERAL	18.164,90D	0,00	13.582,00	4.582,90D
34	BANCOS CONTA MOVIMENTO	243.138,24D	2.761.722,27	2.492.473,74	512.386,77D
36	BRADESCO	1,00D	1.352.436,39	1.352.436,39	1,00D
39	GRAFENO	243.137,24D	1.409.285,88	1.140.037,35	512.385,77D
86	BANCOS CONTA APLICAÇÕES	638,10D	12.950,34	11.963,14	1.625,30D
88	BRADESCO	638,10D	12.950,34	11.963,14	1.625,30D
140	REALIZÁVEL NO EXERCÍCIO	11.869.607,90D	1.570.832,34	1.869.278,15	11.571.162,09D
141	CLIENTES	17.191.296,31D	1.538.789,94	1.833.252,13	16.896.834,12D
142	DUPLICATAS A RECEBER	17.191.296,31D	1.538.789,94	1.833.252,13	16.896.834,12D
155	(-) TÍTULOS DESCONTADOS	5.374.801,71C	0,00	0,00	5.374.801,71C
174	PROVISÃO VALORES DUVIDOSOS	5.374.801,71C	0,00	0,00	5.374.801,71C
185	OUTROS REALIZÁVEIS	53.113,30D	32.042,40	36.026,02	49.129,68D
186	ADIANTAMENTO A FORNECEDORES - NACIONAIS	51.388,84D	27.118,29	31.493,69	47.013,44D
192	ADIANTAMENTO DE FÉRIAS S/PERÍODO	1.724,46D	4.924,11	4.532,33	2.116,24D
280	ESTOQUES	1.538.948,38D	163.634,25	152.294,00	1.550.288,63D
281	ESTOQUES - MATRIZ	1.538.948,38D	163.634,25	152.294,00	1.550.288,63D
5018	MATERIA PRIMA	1.123.206,00D	0,00	152.294,00	970.912,00D
5020	PRODUTOS ACABADOS	415.742,38D	163.634,25	0,00	579.376,63D
4770	SALDOS ANTERIORES - 30/04/2019	10.038.368,35D	0,00	0,00	10.038.368,35D
4771	SALDOS ANTERIORES - 30/04/2019	10.038.368,35D	0,00	0,00	10.038.368,35D
4772	SALDOS ANTERIORES - 30/04/2019	10.038.368,35D	0,00	0,00	10.038.368,35D
4921	SALDO ANTERIOR - 30/04/2019	10.038.368,35D	0,00	0,00	10.038.368,35D
4793	BANCO ATHENA	124.406,13D	0,00	0,00	124.406,13D
4773	BANCO BICBANCO	0,97D	0,00	0,00	0,97D
4805	BANCO INDUSVAL	108,15D	0,00	0,00	108,15D
4778	BANCO ITAU	5.038,61D	0,00	0,00	5.038,61D
4804	BANCO ITAU	434,02D	0,00	0,00	434,02D
4779	BANCO SAFRA	2.318,70D	0,00	0,00	2.318,70D
4777	BANCO TRICURY	4.809,22D	0,00	0,00	4.809,22D
4774	BANCO VOTORANTIN	149.101,26D	0,00	0,00	149.101,26D
4795	BANICRED	5.066,86D	0,00	0,00	5.066,86D
4791	BANPAR	52.225,25D	0,00	0,00	52.225,25D
4780	BANRISUL	291,58D	0,00	0,00	291,58D
4798	BARCELONA	145.979,32D	0,00	0,00	145.979,32D
4784	BDF	33.439,49D	0,00	0,00	33.439,49D
4783	BRR	67.729,25D	0,00	0,00	67.729,25D
4816	C.S.L.L. ANTECIPADO	5.801,47D	0,00	0,00	5.801,47D
4814	CBR MANNES TRANSPORTES (AC)	74.574,96D	0,00	0,00	74.574,96D
4809	CHEQUES EM COBRANÇA	959.478,80D	0,00	0,00	959.478,80D
4807	CIELO	10.165,88D	0,00	0,00	10.165,88D
4817	COFINS A RESTITUIR	61.381,00D	0,00	0,00	61.381,00D
4790	CREDIT	87.700,11D	0,00	0,00	87.700,11D
4806	DANIELE - ESCROW	13.631,12D	0,00	0,00	13.631,12D
4799	FATORI	2.869,53D	0,00	0,00	2.869,53D
4825	FEIRAS E EVENTOS A APROPRIAR	320,00D	0,00	0,00	320,00D
4796	GAVEA	35.366,66D	0,00	0,00	35.366,66D
4802	GMC	650,79D	0,00	0,00	650,79D
4797	GOL	43.006,22D	0,00	0,00	43.006,22D
4775	HSBC BAMERINDUS	95.942,53D	0,00	0,00	95.942,53D
4815	I.R.P.J. ANTECIPADO	135.633,32D	0,00	0,00	135.633,32D
4818	ICMS A RECUPERAR	10.031,81D	0,00	0,00	10.031,81D
4821	ICMS S/ ATIVO	161,60D	0,00	0,00	161,60D
4794	INVISTA FIDC	10.317,17D	0,00	0,00	10.317,17D
4819	IPI A RESTITUIR	784.109,95D	0,00	0,00	784.109,95D
4826	IPTU A APROPRIAR	37.444,70D	0,00	0,00	37.444,70D
4820	IRRF A COMPENSAR	58.252,17D	0,00	0,00	58.252,17D
4789	ONIX	72.212,42D	0,00	0,00	72.212,42D
4786	PLATA	8.616,54D	0,00	0,00	8.616,54D
4782	PROSPECTA	8.234,64D	0,00	0,00	8.234,64D
4801	PRUDENT BRAZIL	22.704,32D	0,00	0,00	22.704,32D
4792	QUASAR	19.818,90D	0,00	0,00	19.818,90D
4800	R&G FIDC	119,19D	0,00	0,00	119,19D
4781	REDFACTOR	50.347,43D	0,00	0,00	50.347,43D
4822	RESSARCIMENTO	267.181,48C	0,00	0,00	267.181,48C
4823	RESSARCIMENTO DE IPI	94.915,53D	0,00	0,00	94.915,53D
4824	RESSARCIMENTO REINTEGRA	6.860.604,57D	0,00	0,00	6.860.604,57D
4803	SICOOB	100.652,10D	0,00	0,00	100.652,10D
4785	TAIPA	45.685,76D	0,00	0,00	45.685,76D
4788	UNICRED	5,10D	0,00	0,00	5,10D
4787	ZZA SECURITIZADORA S/A	3.844,73D	0,00	0,00	3.844,73D

C.N.P.J.: 84.431.881/0001-95

Período: 01/07/2023 - 31/07/2023

BALANCETE

Código	Descrição da conta	Saldo Anterior	Débito	Crédito	Saldo Atual
350	ATIVO NÃO CIRCULANTE	59.342.721,51D	0,00	71.709,14	59.271.012,37D
351	REALIZAVEL A LONGO PRAZO	25.318.288,47D	0,00	0,00	25.318.288,47D
4827	SALDO ANTERIOR - 30/04/2019	25.318.288,47D	0,00	0,00	25.318.288,47D
4922	SALDO ANTERIOR - 30/04/2019	25.318.288,47D	0,00	0,00	25.318.288,47D
4828	SALDO ANTERIOR - 30/04/2019	25.318.288,47D	0,00	0,00	25.318.288,47D
4830	AÇÕES TRABALHISTAS - BANCOS BLOQ. JUDICIAL	266.523,95D	0,00	0,00	266.523,95D
4829	BM EMPREEDIMENTOS E PARTICIPAÇÕES SA	619.023,57D	0,00	0,00	619.023,57D
4831	ICMS S/ ATIVO	228,10D	0,00	0,00	228,10D
4836	INVESTIMENTOS MANNES LTDA	93.168,49D	0,00	0,00	93.168,49D
4832	ROBERTO MANNES	14.728.158,74D	0,00	0,00	14.728.158,74D
4833	ROBERTO MANNES - CTR	8.508.819,03D	0,00	0,00	8.508.819,03D
4835	VGBL - FARLEI ANDRÉ MANNES	410.570,50D	0,00	0,00	410.570,50D
4834	VGBL - ROBERTO MANNES	691.796,09D	0,00	0,00	691.796,09D
416	INVESTIMENTOS	3.104,74D	0,00	0,00	3.104,74D
417	INVESTIMENTOS	3.104,74D	0,00	0,00	3.104,74D
4754	VIACREDI - COTAS DE CAPITAL	3.104,74D	0,00	0,00	3.104,74D
435	ATIVO IMOBILIZADO	33.951.630,36D	0,00	69.935,69	33.881.694,67D
445	IMÓVEIS	42.449.201,28D	0,00	0,00	42.449.201,28D
446	TERRENOS	21.813.472,75D	0,00	0,00	21.813.472,75D
447	EDIFICAÇÕES	20.635.728,53D	0,00	0,00	20.635.728,53D
460	VEÍCULOS	3.294.657,18D	0,00	0,00	3.294.657,18D
461	VEÍCULOS	3.294.657,18D	0,00	0,00	3.294.657,18D
470	OUTRAS IMOBILIZAÇÕES	13.721.622,63D	0,00	0,00	13.721.622,63D
471	MAQUINAS E EQUIPAMENTOS	11.402.865,60D	0,00	0,00	11.402.865,60D
472	MÓVEIS E UTENSÍLIOS	581.969,21D	0,00	0,00	581.969,21D
480	COMPUTADORES E SISTEMAS	1.235.195,58D	0,00	0,00	1.235.195,58D
482	INSTALAÇÕES	321.505,47D	0,00	0,00	321.505,47D
4635	REFLORESTAMENTO	3.657,56D	0,00	0,00	3.657,56D
4636	RESERVAS FLORESTAIS	176.429,21D	0,00	0,00	176.429,21D
510	(-) DEPRECIACÕES ACUMULADAS	25.513.850,73C	0,00	69.935,69	25.583.786,42C
513	(-) S/ EDIFICAÇÕES	8.670.892,07C	0,00	68.785,76	8.739.677,83C
514	(-) S/VEÍCULOS	3.294.657,18C	0,00	0,00	3.294.657,18C
520	(-) S/MAQUINAS E EQUIPAMENTOS	11.286.965,62C	0,00	657,11	11.287.622,73C
521	(-) S/MÓVEIS E UTENSÍLIOS	578.437,86C	0,00	46,42	578.484,28C
524	(-) S/COMPUTADORES E SISTEMAS	1.224.276,71C	0,00	446,40	1.224.723,11C
526	(-) S/INSTALAÇÕES	321.505,47C	0,00	0,00	321.505,47C
527	(-) S/ REFLORESTAMENTO	280,96C	0,00	0,00	280,96C
528	(-) S/ RESERVAS FLORESTAIS	136.834,86C	0,00	0,00	136.834,86C
581	INTANGÍVEIS	69.697,94D	0,00	1.773,45	67.924,49D
582	BENS INTANGÍVEIS	1.764.405,90D	0,00	0,00	1.764.405,90D
583	MARCAS E PATENTE	45.164,87D	0,00	0,00	45.164,87D
584	SOFTWARE	1.719.241,03D	0,00	0,00	1.719.241,03D
590	AMORTIZAÇÃO	1.694.707,96C	0,00	1.773,45	1.696.481,41C
592	(-) AMORTIZAÇÃO SOFTWARE	1.694.707,96C	0,00	1.773,45	1.696.481,41C
600	PASSIVO	83.904.826,21C	1.799.352,38	1.765.441,67	83.870.915,50C
601	PASSIVO CIRCULANTE	80.912.328,68C	1.791.926,95	1.349.941,62	80.470.343,35C
602	OBRIGAÇÕES A CURTO PRAZO	80.912.328,68C	1.791.926,95	1.349.941,62	80.470.343,35C
603	OBRIGAÇÕES OPERACIONAIS	1.240.183,49C	1.137.640,28	797.923,37	900.466,58C
605	FORNECEDORES ABERTOS	1.240.183,49C	1.137.640,28	797.923,37	900.466,58C
5615	A.C.P. COMERCIAL LTDA	0,00	0,00	487,75	487,75C
5012	ACERTA PROTECAO LTDA	1.600,60C	1.636,40	2.668,00	2.632,20C
4006	ACTVS SOFTWARE E APOIO A GESTAO LTDA	410.312,62C	0,00	0,00	410.312,62C
4013	AFIACAO DE FERRAMENTAS G G LTDA.	462,00C	1.598,00	2.849,50	1.713,50C
5588	AJIL IMPORTADORA	289,00C	289,00	0,00	0,00
4024	ALPHA MOTION DO BRASIL LTDA	1.915,37C	1.915,37	0,00	0,00
5026	ALUMIACO DIST. DE AL. F.C.E ACESS. LTDA	9,00C	9,00	0,00	0,00
4055	ATIVITA AUTOMACAO LTDA.	2.432,94C	2.432,94	0,00	0,00
5530	ATLANTICA HOTELSL INTERNATIONAL BRASIL LTDA	5.512,50C	5.512,50	0,00	0,00
5617	AUTO MECANICA MELCHIORETTO LTDA	0,00	0,00	3.638,00	3.638,00C
4061	AVIAMENTOS BRUSQUE LTDA.	180,00C	180,00	0,00	0,00
5181	BARCELONA TRANSPORTES LTDA	0,00	0,00	82,93	82,93C
4065	BASE PASTAS COMERCIAL LTDA	540,00C	3.807,50	12.767,50	9.500,00C
5569	BETSUL CONFECOES	1.148,30C	1.148,30	0,00	0,00
5034	BOBINONDA ELDORADO PAPEL LTDA	11.549,81C	14.957,57	16.581,69	13.173,93C
5358	BORDENE BORDADO	11,00C	452,00	441,00	0,00
5538	CAMILA BERNARDO 081434429-18 MEI	6.000,00C	6.000,00	0,00	0,00
691	CANTOFLEX CANTONEIRAS LTDA	1.715,66C	1.715,66	3.696,82	3.696,82C
5173	CARLA HANUS ALVES CARDOSO	7.267,92C	7.267,92	0,00	0,00
5513	CARLOS GUSTAVO KLEINE	900,00C	1.750,00	850,00	0,00
4087	CASA DAS TINTAS MABA LTDA.	1.339,31C	1.845,63	640,14	133,82C
5456	CKS INTERNATIONAL COMERCIO LTDA	9.351,84C	6.149,48	9.835,07	13.037,43C
4750	CLEONICE DE OLIVEIRA DOS SANTOS - ME	0,00	0,00	240,00	240,00C
4879	COM. DE MAQUINAS MACHADO LTDA. EPP	645,00C	1.570,00	925,00	0,00
4118	COMERCIAL VARANDAO LTDA ME	845,00C	845,00	655,89	655,89C

C.N.P.J.: 84.431.881/0001-95

Período: 01/07/2023 - 31/07/2023

BALANCETE

Código	Descrição da conta	Saldo Anterior	Débito	Crédito	Saldo Atual
4125	CONEXAO NF-E SISTEMA DE INFORMACAO S.A	499,47C	998,94	499,47	0,00
5570	DALLA DUE COM E AUTOMACAO LTDA	399,00C	399,00	0,00	0,00
5122	DARYA FABRICACAO DE ARTIGOS TEXTEIS LTDA	19.667,20C	37.945,24	18.278,04	0,00
5437	DISK E TENHA LOGISTICA LTDA	82,00C	138,00	56,00	0,00
5136	DJENIFFER DALFOVO POFFO	2.167,92C	9.333,45	7.165,53	0,00
4150	DULLAC MULLER ADVOGADOS S/S	65.362,84C	65.362,84	0,00	0,00
4151	DUPLAST INDUSTRIA E COMERCIO LTDA	6.148,77C	6.148,77	9.722,42	9.722,42C
4154	E R PARIS INDUSTRIA E COMERCIO ME	1.579,50C	1.680,00	1.555,00	1.454,50C
5573	ELD EVENTOS LTDA	504,00C	504,00	0,00	0,00
5100	ELEVADORES E EMPILHADEIRAS CS	820,00C	1.720,00	3.100,00	2.200,00C
5351	ELMAR GROSSL MEI	45.680,00C	53.175,00	44.970,00	37.475,00C
5431	EMBALATRENTO PAPEIS IMPORTACAO E EXPORTACAO LTDA - EPP	1.753,19C	1.753,19	0,00	0,00
5484	EMBRAVISION TRADING COMERCIO, IMPORTACAO	7.020,00C	15.930,00	8.910,00	0,00
4166	ERPLASTI INDUSTRIA E COMERCIO DE PLASTIC	26.351,34C	26.351,34	0,00	0,00
5112	ETIQUETAS DALLA LTDA	1.005,00C	1.005,00	0,00	0,00
5554	EUGENIO R KOERICH S/A IND COM	376,98C	376,98	0,00	0,00
5422	EXPRESSO LEOMAR	278,00C	436,99	158,99	0,00
5243	EXPRESSO LF LTDA	8.850,01C	1.350,00	0,00	7.500,01C
4177	EXPRESSO SAO MIGUEL LTDA	2.415,60C	3.797,39	1.504,57	122,78C
4189	FAMA FABRICACAO DE ACESSORIOS EM ALUMINI	11.141,66C	11.981,66	1.980,00	1.140,00C
5114	FIGUEIRA AUTOPECAS E SERVICOS MEC. LTDA	181,00C	0,00	12,00	193,00C
5306	FITAFLEX - IND. E COM. LTDA	0,00	5.520,00	6.600,00	1.080,00C
4196	FLEXIVEL IND COM LTDA	95.847,41C	146.519,89	110.821,27	60.148,79C
5613	FRANCISCO FLAVIO DO COUTO	0,00	0,00	400,00	400,00C
5237	FUNCIONAL COMP.METALICOS LTDA. ME	117.950,26C	126.006,76	21.000,59	12.944,09C
4204	G. C TEXTIL IMPORTACAP E COMERCIO DE TAP	7.981,85C	23.956,42	17.323,36	1.348,79C
5590	GAIVOTA IMPRESSAO DIGITAL LTDA ME	338,00C	338,00	0,00	0,00
740	GARTRAN LOGISTICA DE TRANSP. LTDA	169,89C	369,89	200,00	0,00
5548	GLOBAL LAMINADOS LTDA	720,00C	600,00	240,00	360,00C
4217	GM CONSULTORIA EMPRESARIAL LTDA	9.164,73C	15.000,00	20.835,27	15.000,00C
4226	GUARA GRAMPOS INDUSTRIAIS LTDA.	6.547,12C	15.254,72	12.108,83	3.401,23C
4227	GUARA MATERIAL DE CONSTRUCAO LTDA ME	1.716,10C	1.716,10	298,00	298,00C
5284	GUILHERME CHEWINSKI	70,00C	1.400,00	1.330,00	0,00
5563	H E M TOP 10/99 COMERCIO LTDA	65,00C	65,00	0,00	0,00
771	HACO ETIQUETAS LTDA	313,13C	313,13	0,00	0,00
5224	HAVAN LOJAS DE DEPARTAMENTOS LTDA	434,93C	434,93	0,00	0,00
4246	ILVA FRANCA BITENCOURT EIRELI	4.019,16C	475,00	16.978,84	20.523,00C
5260	INOVALIZE SOLUCOES PARA INTERNET LTDA	0,00	0,00	5.475,00	5.475,00C
5557	IVONETE BRASIL DOS SANTOS HERTER	617,50C	617,50	0,00	0,00
4560	JETEK COMERCIO E SERVICOS DE AUTOMACAO L	3.728,00C	4.591,00	863,00	0,00
5457	JML INDUSTRIES ENTERPRISES	11.286,87C	15.733,41	4.446,54	0,00
5564	JOSE FRANCISCO SABINO	7.885,75C	0,00	202,68	8.088,43C
5555	JOSIAS GONCALVES	4.073,28C	0,00	68,17	4.141,45C
5142	KOCH HIPERMERCADO S/A	1.747,80C	1.747,80	0,00	0,00
4298	LF TRANSPORTES LTDA	280,00C	300,00	1.520,00	1.500,00C
4300	LINE DO BRASIL COMERCIO DE ATUADORES LIN	19.509,82C	22.506,95	19.965,16	16.968,03C
4301	LINHAS SETTA LTDA	3.154,23C	3.700,58	546,35	0,00
5524	LUCAS SANTOS SOUZA 41122157894	750,00C	1.960,00	1.910,00	700,00C
5591	MADEREIRA FLORIDA LTDA.	1.860,00C	1.860,00	0,00	0,00
4320	MADERMOVEIS IND E COM DE MADEIRAS LTDA.	23.321,86C	24.418,14	71.626,94	70.530,66C
5601	MASTERPO PINTURAS LTDA	0,00	0,00	284,00	284,00C
4341	MATTOS, MAYER, BEDUSCHI, DALCANELE E ADV	15.864,07C	30.286,00	14.421,93	0,00
4880	MERCADO DAS EMBALAGENS LTDA.	85,20C	345,20	260,00	0,00
4347	METALURGICA CELINO LTDA.	5.640,03C	8.094,80	4.558,49	2.103,72C
4974	METALURGICA REVANTI LTDA	10.311,54C	14.284,04	11.699,50	7.727,00C
4713	MOTOR BOX SERVICOS AUTOMOTIVOS LTD	24.805,57C	20.669,77	0,00	4.135,80C
4362	MOVEIS MULTIPLO COMPONENTES ANATOMICOS L	1.825,00C	1.825,00	0,00	0,00
5128	MUELLER ELETRONICOS INDUSTRIAIS EIRELI	10,74C	0,00	2.286,36	2.297,10C
4363	MULTIPAR ADILSON LUIS DA SILVA COMERCIO	3.288,98C	4.470,67	2.441,59	1.259,90C
4375	NR AVIAMENTOS LTDA	508,16C	508,16	552,50	552,50C
5032	OSVALDO FORTES ZYS FILHO	747,40C	4.211,34	3.463,94	0,00
5259	OTT'ORE INDUSTRIA E COMERCIO DE COLCHOES LTDA	2.825,57C	2.825,57	4.159,58	4.159,58C
4755	P R MARILIA REPRESENTACOES LTDA ME (SP)	85,36C	10.080,92	9.995,56	0,00
4732	PAULINHO COURES	5.183,20C	10.335,70	5.152,50	0,00
5426	PAULO VICTOR DA SILVA 0412217939	7.000,00C	7.000,00	8.103,72	8.103,72C
4551	PEDRO HENRIQUE MENDES DE OLIVEIRA	0,03C	0,03	0,00	0,00
5005	PG TEXTIL LTDA	4.106,42C	8.164,32	8.088,83	4.030,93C
5533	PORTAL PLASTICO INDUSTRIAS E COMERCIO LTDA	3.080,00C	2.250,00	0,00	830,00C
4394	POSTO Z15 LTDA	145,76C	2.059,74	2.452,02	538,04C
5000	PREFEITURA MUNIC DE GUARAMIRIM	43,57C	43,57	0,00	0,00
4948	QUALLITY COM E REPRESENTACOES LTDA-EPP	8.284,00C	25.546,38	17.262,38	0,00
5461	QUERINO SCHMIDT 02148766910	4.400,00C	9.491,78	5.091,78	0,00
4403	QUIMICOLLA INDUSTIA QUIMICA LTDA	8.637,57C	9.888,32	12.507,50	11.256,75C
4404	QUIMIDROL COM IND IMP LTDA	356,50C	356,50	0,00	0,00
5329	R L AVELINO RIBEIRO - TRANSPORTES DE CARGAS	0,00	0,00	690,00	690,00C
4415	RDR DELICATESSEN COMERCIO DE DOCES	2.545,80C	2.545,80	0,00	0,00
5349	RELOJOARIA ADOLAR LTDA EPP	1.975,58C	1.354,58	0,00	621,00C
5528	ROCHAMAR GRANITOS LTDA	340,00C	340,00	0,00	0,00
4432	RODOSIL TRANSPORTES	0,00	0,00	1.515,00	1.515,00C
714	ROZAC COM E EXP DE PRODUTOS TEXTEIS LTDA	153,34C	1.418,96	7.066,12	5.800,50C
5578	ROZZACO COMERCIO DE PNEUS LTDA	1.806,00C	300,99	0,00	1.505,01C
599	SAMUEL FERREIRA	209,50C	759,00	549,50	0,00

C.N.P.J.: 84.431.881/0001-95

Período: 01/07/2023 - 31/07/2023

BALANCETE

Código	Descrição da conta	Saldo Anterior	Débito	Crédito	Saldo Atual
5043	SANCRIS LINHAS E FIOS LTDA	3.568,67C	3.952,97	4.539,74	4.155,44C
4442	SCHOLLEM EMBALAGENS E ALIMENTOS LTDA	497,10C	480,90	1.054,60	1.070,80C
4979	SCHREIBER LOGISTICA LTDA	1.545,08C	1.745,68	893,35	692,75C
4445	SEA EXPRESS DESPACHOS ADUANEIROS LTDA -	0,00	0,00	600,00	600,00C
774	SESI SERVICIO SOCIAL DA INDUSTRIA	531,00C	531,00	0,00	0,00
4455	SIPAR COM DE PARAFUSOS LTDA ME	9.887,23C	13.092,05	3.705,69	500,87C
4459	SOBRAL E SOBRAL INDUSTRIA MET. LTDA	0,04C	2.000,04	2.000,00	0,00
4466	STEEL COMERCIO DE FERRAMENTAS E ACESSORI	549,00C	549,00	0,00	0,00
4473	SUL BRASIL IND E COM DE ACESS PLAST LTDA	8.563,64C	8.563,64	0,00	0,00
4758	T M SOUZA REPRESENTACOES DE MOVEIS E DEC	467,67C	5.212,45	4.744,78	0,00
4481	TEXION TEXTIL LTDA.	29.090,13C	57.168,79	78.439,33	50.360,67C
5184	TEXPOINT TECIDOS P/DECORACAO LTDA.	3.840,00C	10.117,48	6.277,48	0,00
4485	TEXTILTEC IND. E COM. DE EMBALAGENS LTDA	11.824,02C	8.413,88	3.674,00	7.084,14C
5492	THEFF TRANSPORTES LTDA	0,03C	1.658,28	3.132,25	1.474,00C
4998	THEO IMOTO EGAMI DESIGNER - ME	9.204,17C	23.240,28	14.036,11	0,00
5166	TOPFUSO FERRAMENTES E PARAFUSOS	0,00	0,00	924,00	924,00C
4495	TORCK DO BRASIL IMP E EXP. LTDA.	3.538,23C	10.443,26	6.905,03	0,00
4499	TOTVS S/A	6.820,66C	11.534,93	11.440,60	6.726,33C
5017	TRANSLIGUE TRANSPORTES E SERVICOS LTDA	852,29C	2.654,04	2.896,26	1.094,51C
4504	TRANSPORTADORA OPERACIONAL LTDA	66,73C	308,46	1.654,33	1.412,60C
4550	TRANSPORTES CRISTOFOLI LTDA	0,01C	0,00	1.842,18	1.842,19C
5254	TRANSPORTES RAVANELLO LTDA	1.113,99C	1.113,99	590,00	590,00C
4701	TRAPPSTOK DISTR DE MAT ESCR E PAP LTDA	1.363,41C	1.363,41	1.213,50	1.213,50C
4509	TRISOFT MANTAS DE POLIESTER LTDA.	3.999,41C	17.573,07	13.573,66	0,00
4517	VALLE-BLU PRODUTOS DE HIGIENE E LIMPEZA	572,48C	2.397,69	1.825,21	0,00
4522	VCM ARTEFATOS DE MADEIRA LTDA ME	0,00	10.907,63	17.090,46	6.182,83C
5298	VERONICA GALLO PETRELLI PICCELLI	3.031,56C	0,00	0,00	3.031,56C
4529	VIP TRANSPORTES LTDA	0,00	0,00	1.393,13	1.393,13C
4726	VIP TRANSPORTES LTDA.	0,00	0,00	283,16	283,16C
5213	VIPEX TRANSPORTES LTDA	1.798,62C	1.819,12	466,83	446,33C
4531	VIPEX TRANSPORTES LTDA.	1.166,92C	2.131,25	964,33	0,00
5529	WILLIAN WALMOR VALENTINI	300,00C	300,00	0,00	0,00
4544	X TRADE IMP. IND. E COM. LTDA EPP	8.126,32C	12.392,62	4.266,30	0,00
4756	ZEAUGUSTO REPRESENTACOES COMERCIAIS LTDA	734,16C	11.207,46	10.473,30	0,00
4547	ZOLI DINO COM. DE TEC. DEC. LTDA	23.001,99C	18.434,49	5.389,65	9.957,15C
615	OBRIGAÇÕES SOCIAIS E TRABALHISTAS	4.628.602,53C	173.392,13	226.094,30	4.681.304,70C
616	SALÁRIOS E ORDENADOS A PAGAR	113.136,35C	131.333,19	126.389,23	108.192,39C
617	PRÓ-LABORE A PAGAR	1.174,80C	1.320,00	1.320,00	1.174,80C
618	I.N.S.S. A RECOLHER S/FOLHA PGTO.	3.316.689,64C	11.358,34	51.723,36	3.357.054,66C
619	I.N.S.S. A RECOLHER S/SERVIÇOS	5.762,07C	0,00	18,70	5.780,77C
620	F.G.T.S. A RECOLHER	333.142,44C	14.077,84	10.278,85	329.343,45C
621	I.R.R.F. A RECOLHER S/FOLHA PGTO.	504.454,80C	3.739,36	1.853,21	502.568,65C
622	CONTRIBUIÇÃO SINDICAL A RECOLHER	775,47C	775,47	710,63	710,63C
623	DÉCIMO TERCEIRO A PAGAR	80.900,31C	2.049,59	14.681,25	93.531,97C
624	FÉRIAS A PAGAR	272.566,65C	8.738,34	19.119,07	282.947,38C
632	OBRIGAÇÕES TRIBUTÁRIAS	5.175.494,25C	208.261,10	277.461,94	5.244.695,09C
633	PIS S/FATURAMENTO A RECOLHER	327.674,89C	10.823,55	18.110,02	334.961,36C
634	COFINS A RECOLHER	1.509.316,39C	49.853,88	83.415,84	1.542.878,35C
637	I.R.R.F. A RECOLHER S/SERVIÇOS	46.602,93C	0,00	851,75	47.454,68C
638	I.C.M.S. A RECOLHER	2.308.652,35C	138.991,64	134.438,45	2.304.099,16C
639	I.P.I. A RECOLHER	902.145,78C	8.592,03	39.301,67	932.855,42C
640	I.S.S. A RECOLHER	147,11C	0,00	0,00	147,11C
644	RETENCAO ISS A RECOLHER	76,09C	0,00	0,00	76,09C
645	RETENÇÃO PIS/COFINS/CSLL	80.878,71C	0,00	1.344,21	82.222,92C
670	CONTAS A PAGAR	5.485.105,84C	272.633,44	48.462,01	5.260.934,41C
672	TELEFONE A PAGAR	1.253,02C	14.349,07	13.582,74	486,69C
679	EMPRÉSTIMOS	1.787,98C	0,00	0,00	1.787,98C
680	ANTECIPAÇÕES	96.246,09C	56.866,99	22.703,54	62.082,64C
681	C/C DIRETORES	824.094,59C	0,00	1.174,80	825.269,39C
682	PENSÃO ALIMENTICIA	1.094,36C	1.094,36	986,73	986,73C
685	ADIANTAMENTO CLIENTES/ EXPORTAÇÃO	190.308,82C	200.323,02	10.014,20	0,00
688	RESCISÕES A PAGAR	265.770,67C	0,00	0,00	265.770,67C
4647	CBR MANNES TRANSPORTES (PC)	52.727,69C	0,00	0,00	52.727,69C
696	ADMINISTRADOR JUDICIAL	4.051.822,62C	0,00	0,00	4.051.822,62C
950	RECEITAS DIFERIDAS	5.251,34D	0,00	0,00	5.251,34D
952	RECEITA DIFERIDA - VENDA ENTREGA FUTURA	5.251,34D	0,00	0,00	5.251,34D
4839	SALDO ANTERIOR - 30/04/2019	64.388.193,91C	0,00	0,00	64.388.193,91C
4840	SALDO ANTEIOR - 30/04/2019	64.388.193,91C	0,00	0,00	64.388.193,91C
4923	SALDO ANTERIOR - 30/04/2019	64.388.193,91C	0,00	0,00	64.388.193,91C
4862	ASSOC. RECREATIVA MANNES	1.448,35C	0,00	0,00	1.448,35C
4868	BANCOS CONTA CORRENTE	1.126.486,47C	0,00	0,00	1.126.486,47C
4863	CBR MANNES TRANSPORTES (PC)	72.710,63C	0,00	0,00	72.710,63C
4850	COFINS A RECOLHER	3.961.888,72C	0,00	0,00	3.961.888,72C
4870	COMISSÁRIAS	5.345.496,71C	0,00	0,00	5.345.496,71C
4858	COMISSÕES	933.524,12C	0,00	0,00	933.524,12C
4856	CONT. PREV. S/ RECEITA BRUTA	3.858.122,05C	0,00	0,00	3.858.122,05C
4846	CONTRIBUIÇÃO SINDICAL A RECOLHER	139.689,88C	0,00	0,00	139.689,88C

BALANCETE

Código	Descrição da conta	Saldo Anterior	Débito	Crédito	Saldo Atual
4847	DÉCIMO TERCEIRO A PAGAR	251.643,91C	0,00	0,00	251.643,91C
4867	DEPOSITO NÃO IDENTIFICADO	3.403,07C	0,00	0,00	3.403,07C
4864	ENTREGA FUTURA	594.253,01C	0,00	0,00	594.253,01C
4844	F.G.T.S. A RECOLHER	2.537.938,52C	0,00	0,00	2.537.938,52C
4848	FÉRIAS A PAGAR	1.079.065,46C	0,00	0,00	1.079.065,46C
4871	FOMENTO	5.307.402,15C	0,00	0,00	5.307.402,15C
4920	FORNECEDORES	2.248.793,83C	0,00	0,00	2.248.793,83C
4852	I.C.M.S. A RECOLHER	15.073.293,48C	0,00	0,00	15.073.293,48C
4842	I.N.S.S. A RECOLHER S/FOLHA PGTO.	12.653.470,19C	0,00	0,00	12.653.470,19C
4843	I.N.S.S. A RECOLHER S/SERVIÇOS	120.332,87C	0,00	0,00	120.332,87C
4845	I.R.R.F. A RECOLHER S/FOLHA PGTO.	849.135,72C	0,00	0,00	849.135,72C
4851	I.R.R.F. A RECOLHER S/SERVIÇOS	153.275,32C	0,00	0,00	153.275,32C
4855	ICMS S.T A RECOLHER	5.969.110,79C	0,00	0,00	5.969.110,79C
4866	MUTUO MANNES TRANSPORTES LTDA	934.319,63C	0,00	0,00	934.319,63C
4849	PIS S/FATURAMENTO A RECOLHER	760.614,74C	0,00	0,00	760.614,74C
4853	RETENCAO ISS A RECOLHER	10.131,08C	0,00	0,00	10.131,08C
4854	RETENÇÃO PIS/COFINS/CSLL	304.221,39C	0,00	0,00	304.221,39C
4919	SALARIOS E ORDENADOS A PAGAR	98.421,82C	0,00	0,00	98.421,82C
775	PASSIVO NÃO CIRCULANTE	120.073.966,95C	0,00	0,00	120.073.966,95C
876	CREDORES RECUPERAÇÃO JUDICIAL	19.657,02D	0,00	0,00	19.657,02D
4674	TRABALHISTAS	19.657,02D	0,00	0,00	19.657,02D
4675	AÇÃO TRABALHISTA	19.657,02D	0,00	0,00	19.657,02D
4918	SALDO ANTERIOR - 30/04/2019	120.093.623,97C	0,00	0,00	120.093.623,97C
4872	SALDO ANTERIOR - 30/04/2019	120.093.623,97C	0,00	0,00	120.093.623,97C
4873	SALDO ANTERIOR - 30/04/2019	120.093.623,97C	0,00	0,00	120.093.623,97C
4924	SALDO ANTERIOR - 30/04/2019	120.093.623,97C	0,00	0,00	120.093.623,97C
4908	FINANCIAMENTO A IMPORTAÇÃO	1.088.534,42C	0,00	0,00	1.088.534,42C
4909	ICMS PRODEC 2012	6.615.788,81C	0,00	0,00	6.615.788,81C
4910	IRPJ/CSLL A RECOLHER	7.021.399,06C	0,00	0,00	7.021.399,06C
4911	PARCELAMENTO - DÍVIDAS FINANCEIRAS	4.002.773,34C	0,00	0,00	4.002.773,34C
4912	PROVISÃO PARA CONTINGÊNCIAS	1.422.817,12C	0,00	0,00	1.422.817,12C
4913	RECOMPRA - TITULOS DESCONTADOS 2015	2.724.301,53C	0,00	0,00	2.724.301,53C
4917	RJ- BANCO SANTANDER	4.866.110,02C	0,00	0,00	4.866.110,02C
4916	RJ- FORNECEDORES	19.270.021,93C	0,00	0,00	19.270.021,93C
4901	RJ-AÇÃO TRABALHISTA	11.316.438,65C	0,00	0,00	11.316.438,65C
4902	RJ-BADESC	6.156.396,47C	0,00	0,00	6.156.396,47C
4893	RJ-BANCO CITIBANK	430.186,95C	0,00	0,00	430.186,95C
4903	RJ-BANCO DO BRASIL	1.959.170,85C	0,00	0,00	1.959.170,85C
4904	RJ-BANCO DO BRASIL	4.715.815,11C	0,00	0,00	4.715.815,11C
4891	RJ-BANCO DO ESTADO DO RIO GRANDE DO SUL	1.166.906,19C	0,00	0,00	1.166.906,19C
4905	RJ-BANCO FIBRA	4.251.272,11C	0,00	0,00	4.251.272,11C
4887	RJ-BANCO ITAÚ UNIBANCO	4.031.442,69C	0,00	0,00	4.031.442,69C
4892	RJ-BANCO TOPÁZIO	562.274,57C	0,00	0,00	562.274,57C
4888	RJ-BANCO VOTORANTIM	2.492.875,94C	0,00	0,00	2.492.875,94C
4907	RJ-BANRISUL	3.857.146,75C	0,00	0,00	3.857.146,75C
4897	RJ-BIC	4.599.350,05C	0,00	0,00	4.599.350,05C
4889	RJ-CAIXA ECONOMICA FEDERAL	2.053.795,39C	0,00	0,00	2.053.795,39C
4895	RJ-F.I.D.C - EXODUS III	242.091,52C	0,00	0,00	242.091,52C
4894	RJ-HSBC BANK BRASIL	344.432,03C	0,00	0,00	344.432,03C
4896	RJ-JGM	10.850.132,72C	0,00	0,00	10.850.132,72C
4900	RJ-NBC	1.754.385,02C	0,00	0,00	1.754.385,02C
4890	RJ-NBC BANK BRASIL	81.891,08C	0,00	0,00	81.891,08C
4898	RJ-SAFRA	4.941.910,73C	0,00	0,00	4.941.910,73C
4899	RJ-SOFISA	771.217,05C	0,00	0,00	771.217,05C
4914	SANTINVEST	4.526.429,22C	0,00	0,00	4.526.429,22C
4915	TRICURY	1.976.316,65C	0,00	0,00	1.976.316,65C
900	PATRIMÔNIO LÍQUIDO	117.081.469,42D	7.425,43	415.500,05	116.673.394,80D
901	CAPITAL SOCIAL	5.956.217,00C	0,00	0,00	5.956.217,00C
902	CAPITAL SOCIAL	5.956.217,00C	0,00	0,00	5.956.217,00C
903	CAPITAL SOCIAL REALIZADO	5.956.217,00C	0,00	0,00	5.956.217,00C
2779	PREJUÍZOS ACUMULADOS	119.104.450,78D	7.425,43	415.500,05	118.696.376,16D
2780	PREJUÍZOS ACUMULADOS	119.104.450,78D	7.425,43	415.500,05	118.696.376,16D
936	PREJUÍZOS ACUMULADOS	119.104.450,78D	7.425,43	415.500,05	118.696.376,16D
940	AJUSTE DE AVALIAÇÃO PATRIMONIAL	13.473.799,95C	0,00	0,00	13.473.799,95C
5021	AJUSTE AVALIAÇÃO PATRIMONIAL	13.473.799,95C	0,00	0,00	13.473.799,95C
941	AAP-AJUSTE DE AVALIAÇÃO PATRIMONIAL	13.473.799,95C	0,00	0,00	13.473.799,95C
2783	AJUSTES DE EXERCÍCIOS ANTERIORES	17.407.035,59D	0,00	0,00	17.407.035,59D
2784	AJUSTES DE EXERCÍCIOS ANTERIORES	17.407.035,59D	0,00	0,00	17.407.035,59D
938	AJUSTES DE EXERCÍCIOS ANTERIORES	17.407.035,59D	0,00	0,00	17.407.035,59D
1000	RESULTADO	853.238,83D	1.902.341,35	1.834.091,09	921.489,09D
1001	RECEITAS	7.334.304,76C	279.823,89	1.539.062,28	8.593.543,15C
1002	RECEITAS OPERACIONAIS	9.098.466,26C	38.423,23	1.538.569,94	10.598.612,97C
1003	RECEITA BRUTA	9.098.466,26C	38.423,23	1.538.569,94	10.598.612,97C
1004	VENDA PRODUTOS	7.937.048,09C	38.423,23	1.270.752,09	9.169.376,95C
1008	VENDAS DE MERCADORIAS	3.080,00C	0,00	0,00	3.080,00C

C.N.P.J.: 84.431.881/0001-95

Período: 01/07/2023 - 31/07/2023

BALANCETE

Código	Descrição da conta	Saldo Anterior	Débito	Crédito	Saldo Atual
1020	EXPORTAÇÃO DE PRODUTOS	1.156.758,91C	0,00	265.051,97	1.421.810,88C
1024	INDUSTRIALIZAÇÃO P/ TECEIROS	1.579,26C	0,00	2.765,88	4.345,14C
1060	(-) DEDUÇÕES DA RECEITA BRUTA	1.764.161,50D	241.400,66	492,34	2.005.069,82D
1061	DEVOLUÇÕES E ABATIMENTOS	329.032,13D	8.602,73	0,00	337.634,86D
1062	DEVOLUÇÃO DE PRODUTOS	329.032,13D	8.602,73	0,00	337.634,86D
1080	IMPOSTOS S/VENDAS E SERVIÇOS	1.435.129,37D	232.797,93	492,34	1.667.434,96D
1081	ICMS S/ VENDAS	795.945,76D	131.272,07	0,00	927.217,83D
1094	PIS S/ VENDAS	114.016,54D	18.110,02	87,82	132.038,74D
1095	COFINS S/ VENDAS	525.167,07D	83.415,84	404,52	608.178,39D
1121	CUSTOS	4.785.274,57D	1.105.096,27	292.829,91	5.597.540,93D
1122	CUSTOS IND./COM./SERVIÇOS	4.785.274,57D	1.105.096,27	292.829,91	5.597.540,93D
1123	CUSTO DOS PRODUTOS VENDIDOS	3.326.655,86D	819.798,01	286.595,33	3.859.858,54D
1124	E.I. ESTOQUES	1.106.889,94D	0,00	0,00	1.106.889,94D
1128	E.I. PRODUTOS ACABADOS	140.778,02D	0,00	0,00	140.778,02D
1129	COMPRAS DE MATERIA PRIMA	3.698.805,04D	598.904,52	54.627,66	4.243.081,90D
1131	FRETES E CARRETOS	71.845,90D	13.164,57	677,73	84.332,74D
1133	INDUSTRIALIZAÇÃO POR TERCEIROS	342.910,57D	51.630,20	0,00	394.540,77D
1137	(-) DEVOLUÇÃO DE COMPRAS	41.809,33C	0,00	851,73	42.661,06C
1143	(-) E.F. MATERIA PRIMA	1.123.206,00C	152.294,00	0,00	970.912,00C
1147	(-) E.F. PRODUTOS ACABADOS	415.742,38C	0,00	163.634,25	579.376,63C
1148	(-) PIS NÃO CUMULATIVO	72.797,28C	0,00	10.735,73	83.533,01C
1149	(-) COFINS NÃO CUMULATIVO	335.308,76C	0,00	49.449,36	384.758,12C
1150	ICMS/IPI S/ REMESSAS DIVERSAS	25.346,53D	3.804,72	642,15	28.509,10D
4698	(-) CREDITO COMPRA DE SIMPLES NACIONAL	21.797,31C	0,00	1.888,77	23.686,08C
4741	(-) BONIFICAÇÃO	50.420,32C	0,00	4.087,95	54.508,27C
4753	ICMS ST	1.161,24D	0,00	0,00	1.161,24D
1160	DESPESAS DIVERSAS DE PRODUÇÃO	414.073,72D	112.488,35	580,00	525.982,07D
1161	FRETES E CARRETOS	1.714,63D	2.494,61	0,00	4.209,24D
1163	ÁGUA	7.914,60D	799,00	0,00	8.713,60D
1164	TELEFONE	23.449,67D	13.582,74	0,00	37.032,41D
1169	ALUGUEIS	300.000,00D	50.000,00	0,00	350.000,00D
1170	COMBUSTÍVEIS E LUBRIFICANTES	13.484,69D	2.652,02	0,00	16.136,71D
1171	MATERIAL DE SEGURANÇA	1.007,75D	0,00	0,00	1.007,75D
1177	CONSERTOS E REPAROS DE MAQS. E EQUIP.	22.242,68D	29.583,47	0,00	51.826,15D
1178	MATERIAL DE CONSUMO	42.779,62D	13.376,51	580,00	55.576,13D
1183	DESPESAS COM IMPORTAÇÃO	1.480,08D	0,00	0,00	1.480,08D
1195	CUSTO PESSOAL PRODUÇÃO	1.044.544,99D	172.809,91	5.654,58	1.211.700,32D
1196	SALÁRIOS E ORDENADOS	611.436,22D	102.192,02	1.874,99	711.753,25D
1198	PREVIDÊNCIA SOCIAL	204.679,39D	32.366,25	0,00	237.045,64D
1199	FGTS	69.210,10D	8.916,10	0,00	78.126,20D
1200	DECIMO TERCEIRO SALÁRIO	74.497,20D	12.666,23	950,25	86.213,18D
1201	FÉRIAS	83.726,38D	16.418,51	2.697,10	97.447,79D
1203	CONDUÇÃO	815,70D	250,80	132,24	934,26D
1207	ASSISTÊNCIA MÉDICA E SOCIAL	180,00D	0,00	0,00	180,00D
1315	DESPESAS OPERACIONAIS	3.119.378,25D	450.838,84	2.198,90	3.568.018,19D
1316	DESPESAS COM VENDAS	1.717.272,61D	245.135,87	138,92	1.962.269,56D
1317	DESPESAS COM VENDAS	1.717.272,61D	245.135,87	138,92	1.962.269,56D
1318	SALÁRIOS E ORDENADOS	14.168,10D	2.786,04	55,67	16.898,47D
1320	PREVIDÊNCIA SOCIAL	8.596,77D	834,46	0,00	9.431,23D
1321	FGTS	1.241,99D	222,88	0,00	1.464,87D
1322	DECIMO TERCEIRO SALARIO	1.921,69D	320,28	0,00	2.241,97D
1323	FÉRIAS	2.670,66D	427,50	0,45	3.097,71D
1330	COMISSÕES	498.603,29D	77.762,42	0,00	576.365,71D
1335	FRETES	38.774,96D	7.146,59	82,80	45.838,75D
1336	VIAGENS E ESTADAS	9.959,07D	2.964,10	0,00	12.923,17D
1337	DESPESAS COM VEÍCULOS	650,00D	7.201,10	0,00	7.851,10D
1338	QUOTAS DE DEPRECIAÇÃO	656.418,96D	69.935,69	0,00	726.354,65D
1344	FEIRAS/EXPOSIÇÕES	186.707,05D	2.419,12	0,00	189.126,17D
1346	DESPESAS ADUANEIRAS	800,00D	0,00	0,00	800,00D
1347	SERVIÇOS PRESTADOS POR TERCEIROS	242.919,53D	66.288,50	0,00	309.208,03D
1350	MATERIAL DE CONSUMO	3.372,22D	2.739,24	0,00	6.111,46D
4740	BONIFICAÇÃO	50.468,32D	4.087,95	0,00	54.556,27D
1374	DESPESAS ADMINISTRATIVAS	1.365.162,43D	196.572,59	2.001,28	1.559.733,74D
1375	DESPESAS ADMINISTRATIVAS	1.365.162,43D	196.572,59	2.001,28	1.559.733,74D
1376	SALÁRIOS E ORDENADOS	75.066,44D	14.328,36	51,94	89.342,86D
1377	PRÓ-LABORE	7.848,00D	1.320,00	0,00	9.168,00D
1378	PREVIDÊNCIA SOCIAL	25.592,54D	4.267,62	0,00	29.860,16D
1379	PREVIDÊNCIA SOCIAL - ADM.	1.569,60D	264,00	0,00	1.833,60D
1380	FGTS	6.835,63D	1.139,87	0,00	7.975,50D
1381	DECIMO TERCEIRO SALARIO	9.567,19D	1.694,74	56,79	11.205,14D
1382	FÉRIAS	10.237,65D	2.273,06	60,35	12.450,36D
1383	ROUPAS PROFISSIONAIS	2.364,00D	0,00	0,00	2.364,00D
1385	ALIMENTAÇÃO	94.244,31D	16.677,50	1.753,92	109.167,89D
1388	ASSISTÊNCIA MÉDICA E SOCIAL	8.242,83D	1.367,96	78,28	9.532,51D
1390	ENERGIA ELÉTRICA	18.899,30D	3.706,44	0,00	22.605,74D

BALANCETE

Código	Descrição da conta	Saldo Anterior	Débito	Crédito	Saldo Atual
1393	PROPAGANDA	64.264,41D	7.735,05	0,00	71.999,46D
1396	DESPESAS COM VEÍCULOS	41.358,00D	1.030,00	0,00	42.388,00D
1397	QUOTAS DE DEPRECIACÃO	10.640,70D	1.773,45	0,00	12.414,15D
1400	MATERIAL ESCRITÓRIO	28.307,81D	1.213,50	0,00	29.521,31D
1404	DESPESAS POSTAIS	3.614,15D	481,08	0,00	4.095,23D
1406	SERVIÇOS PRESTADOS POR TERCEIROS	589.985,00D	67.267,22	0,00	657.252,22D
1407	DESPESAS DIVERSAS	10.890,69D	0,00	0,00	10.890,69D
1408	PRÊMIOS DE SEGUROS	10.406,48D	8.326,69	0,00	18.733,17D
1409	MATERIAL DE CONSUMO	1.462,97D	5.998,50	0,00	7.461,47D
1410	COMBUSTÍVEIS E LUBRIFICANTES	1.024,00D	0,00	0,00	1.024,00D
1411	MATERIAL DE SEGURANÇA	4.717,80D	2.668,00	0,00	7.385,80D
1413	BENS DE VALORES IRRELEVANTES	379,04D	0,00	0,00	379,04D
1414	CONCERTOS E REPAROS DE MAQS. E EQUIP.	15.650,50D	0,00	0,00	15.650,50D
1416	INFORMATICA	112.913,59D	26.473,69	0,00	139.387,28D
1417	MATERIAL DE LIMPEZA	9.364,24D	1.825,21	0,00	11.189,45D
1418	ASSISTÊNCIA CONTÁBIL E FISCAL	40.210,90D	5.695,92	0,00	45.906,82D
1419	ASSISTÊNCIA JURÍDICA	112.640,94D	15.367,00	0,00	128.007,94D
1421	MENSALIDADE DE ASSOCIAÇÕES	18.746,85D	3.048,18	0,00	21.795,03D
1425	CONCERTOS E REPAROS DE EDIFICAÇÕES	11.478,68D	547,29	0,00	12.025,97D
1426	DESPESAS COM CARTORIO	739,19D	82,26	0,00	821,45D
1427	PRESENTES E BRINDES	8.254,90D	0,00	0,00	8.254,90D
1430	SERVICO VIGILANCIA	7.644,10D	0,00	0,00	7.644,10D
1434	DESPESAS FINANCEIRAS	21.505,70D	5.296,92	58,70	26.743,92D
1435	DESPESAS FINANCEIRAS	21.615,26D	5.296,92	0,00	26.912,18D
1436	JUROS PASSIVOS	1.225,68D	12,00	0,00	1.237,68D
1439	DESPESAS BANCÁRIAS	20.389,58D	5.284,92	0,00	25.674,50D
1450	(-) RECEITAS FINANCEIRAS	109,56C	0,00	58,70	168,26C
1451	JUROS RECEBIDOS	0,27C	0,00	0,00	0,27C
1452	DESCONTOS OBTIDOS	108,35C	0,00	58,55	166,90C
1453	JUROS S/APLICAÇÃO	0,94C	0,00	0,15	1,09C
1461	DESPESAS TRIBUTARIAS	14.437,51D	2.833,46	0,00	17.270,97D
1462	DESPESAS TRIBUTÁRIAS	14.437,51D	2.833,46	0,00	17.270,97D
1466	CONTRIBUIÇÃO SINDICAL	1.800,00D	300,00	0,00	2.100,00D
1467	IMPOSTOS E TAXAS	12.637,51D	2.533,46	0,00	15.170,97D
1484	DESPESAS DIVERSAS	1.000,00D	1.000,00	0,00	2.000,00D
1485	DESPESAS DIVERSAS	1.000,00D	1.000,00	0,00	2.000,00D
1486	DONATIVOS E CONTRIBUIÇÕES	1.000,00D	1.000,00	0,00	2.000,00D
2401	OUTRAS RECEITAS E DESPESAS	282.890,77D	66.582,35	0,00	349.473,12D
2402	OUTRAS RECEITAS E DESPESAS	282.890,77D	66.582,35	0,00	349.473,12D
2403	OUTRAS RECEITAS	48,00C	0,00	0,00	48,00C
4574	ENTRADA BONIFICAÇÃO	48,00C	0,00	0,00	48,00C
2440	DESPESAS NÃO DEDUTÍVEIS	282.938,77D	66.582,35	0,00	349.521,12D
2447	OUTRAS DESPESAS NÃO DEDUTÍVEIS	284.700,72D	66.582,35	0,00	351.283,07D
2448	DESPESAS DE EXERCÍCIOS ANTERIORES	1.761,95C	0,00	0,00	1.761,95C

RESUMO DO BALANCETE

ATIVO	83.051.587,38D	4.509.139,20	4.611.300,17	82.949.426,41D
PASSIVO	83.904.826,21C	1.799.352,38	1.765.441,67	83.870.915,50C
RESULTADO	853.238,83D	1.902.341,35	1.834.091,09	921.489,09D

CONTAS DEVEDORAS	853.238,83C	6.308.491,58	6.376.741,84	921.489,09C
CONTAS CREDORAS	853.238,83D	1.902.341,35	1.834.091,09	921.489,09D

RESULTADO DO MES	0,00	0,00	-68.250,26	68.250,26D
RESULTADO DO EXERCÍCIO	853.238,83D	0,00	-921.489,09	921.489,09D

NOELI JUSSARA MEURER:05687339914

Assinado digitalmente por NOELI JUSSARA MEURER:05687339914
 DN: cn=NOELI JUSSARA MEURER, ou=1010500000102, ou=VIDEOSCONFERENCE,
 ou=Secretaria de Receita Federal do Brasil - RFB, ou=RFB e CPF AT,
 ou=SECRETARIA DE RECEITAS E TRIBUTACAO, ou=SECRETARIA DE RECEITAS E TRIBUTACAO,
 ou=SECRETARIA DE RECEITAS E TRIBUTACAO
 Razão: Eu sou o autor deste documento
 Certificação: não localizada de assinatura equi
 Data: 2023.08.30 10:43:39-0300
 Tipo PDF: Assado; Versão: 1.1.0

SILVANA TERESINHA JUNKES MANNES
 SÓCIA ADMINISTRADORA
 CPF: 489.596.429-91

NOELI JUSSARA MEURER
 Reg. no CRC - SC sob o No. 035245/O-4
 CPF: 056.873.399-14

ItaúEmpresas



GE CONSULTORIA LTDA
33.476.017/0001-79

agência
0862

conta corrente
99450-6

saldo disponível em conta

R\$ 569,11

lançamentos período: 01/07/2023 até 31/07/2023

data	lançamentos	ag/origem	valor (R\$)	saldo (R\$)
03 / jul	SALDO INICIAL			10,00
03 / jul	SALDO APLIC AUT MAIS			555,54
04 / jul	SALDO APLIC AUT MAIS			555,54
05 / jul	SALDO APLIC AUT MAIS			555,54
06 / jul	SALDO APLIC AUT MAIS			555,54
07 / jul	SALDO APLIC AUT MAIS			555,54
10 / jul	SALDO APLIC AUT MAIS			555,54
11 / jul	SALDO APLIC AUT MAIS			555,54
12 / jul	SALDO APLIC AUT MAIS			555,54
13 / jul	SALDO APLIC AUT MAIS			555,54
14 / jul	SALDO APLIC AUT MAIS			555,54
17 / jul	SALDO APLIC AUT MAIS			555,54
18 / jul	SALDO APLIC AUT MAIS			555,54
19 / jul	SALDO APLIC AUT MAIS			555,54
20 / jul	SALDO APLIC AUT MAIS			555,54
21 / jul	SALDO APLIC AUT MAIS			555,54
24 / jul	SALDO APLIC AUT MAIS			555,54
26 / jul	SALDO APLIC AUT MAIS			555,54
27 / jul	SALDO APLIC AUT MAIS			555,54
28 / jul	SALDO APLIC AUT MAIS			555,54
31 / jul	SALDO APLIC AUT MAIS			555,54
31 / jul	SALDO FINAL			10,00

saldo da conta corrente

descrição	valor (R\$)	saldo (R\$)
saldo disponível sem investimentos automáticos		10,00
saldo em aplicação automática - aplic aut mais	555,54	
valor total em aplica#es automáticas		555,54
rendimentos de aplica#es automáticas	3,57	

saldo total disponível

569,11

aviso: Os saldos acima são baseados nas informações disponíveis até esse instante e poderão ser alterados a qualquer momento em função de novos lançamentos.

atualizado em 05/09/2023 18:18:09

Em caso de dúvidas, de posse do comprovante, contate seu gerente ou a Central no 40901685 (capitais e regiões metropolitanas) ou 0800 7701685(demais localidades). Reclamações, informações e cancelamentos: SAC 0800 728 0728, 24 horas por dia ou Fale Conosco: www.itau.com.br/empresas. Se não ficar satisfeito com a solução, contate a Ouvidoria: 0800 570 0011, em dias úteis, das 9h às 18h. Deficiente auditivo/fala: 0800 722 1722



Millions

Extrato de movimentação mensal - CDB-DI

Dados da conta:

Nome: GE CONSULTORIA LTDA
 CPF/CNPJ: 33.476.017/0001-79
 Agência: 0862 Conta: 99450-6

Dados do extrato:

Período: 03/07/2023 à 03/07/2023

Data	Histórico	Valor(*)	IOF	IR	Valor creditado	Valor principal	Remuneração (%)	Rentab. no período(%)	Data aplicação	Data vencimento	N. operação
30/06/2023	SALDO ANTERIOR	4.084.475,88									
03/07/2023	SALDO FINAL	4.086.550,30									

(*)Valor: considera o rendimento bruto acumulado até a data indicada. Não considera SWAP.

Posição referente ao valor aplicado, corrigido pela taxa correspondente ao prazo decorrido até esta data. Para os produtos CDB Plus, Itaúvest e Compromissada Plus, lembre-se de que quanto maior o prazo decorrido, maior será a sua rentabilidade.

Resumo do período:

	Saldo anterior	Aplicações	Resgates/ Recompras	Vencimentos	Rendim. acumulado	Saldo bruto final(**)	Impostos estimados	Saldo final(**)
Total	4.084.475,88	0,00	0,00	0,00	2.074,42	4.086.550,30	32.245,84	4.054.304,46

(**)Valores estimados com base nas condições contratadas. Não serão utilizados como referência para eventuais resgates antecipados, quando admitidos.

Posição em 03/07/2023:

N. operação	Data vencimento	Data aplicação	Valor aplicação	Remuneração (%)	Valor em 30/06/2023	Valor em 03/07/2023	Rentab. no período(%)	N. oper. derivat. associada
2022305203577	01/11/2027	01/11/2022	91.635,00	100,00	99.642,84	99.693,44	8,79	
2023053600191	21/02/2028	22/02/2023	1.861.000,00	100,00	1.946.039,08	1.947.027,44	4,62	
2023110942403	18/04/2028	20/04/2023	1.989.705,00	100,00	2.038.793,96	2.039.829,42	2,51	
	TOTAL		3.942.340,00		4.084.475,88	4.086.550,30		

Evento 167

Evento:

PETICAO

Data:

24/01/2024 10:05:06

Usuário:

SC009022 - GILSON AMILTON SGROTT - ADVOGADO

Processo:

0801136-87.2014.8.24.0026/SC

Sequência Evento:

167



OAB/SC 9022

Centro Empresarial João Dionísio Vechi
Rua Felipe Schmidt, 31 - 3º Andar/Sala 302 - Centro
CEP 88.350-075 - Brusque/SC - Fone/FAX: 47 3044-7005
gsgrott@terra.com.br - www.gilsonsgrott.com.br

RELATÓRIO DO ADMINISTRADOR JUDICIAL

RELATIVO AS ATIVIDADES DO DEVEDOR - AGOSTO DE 2023





OAB/SC 9022

Centro Empresarial João Dionísio Vechi
 Rua Felipe Schmidt, 31 - 3º Andar/Sala 302 - Centro
 CEP 88.350-075 - Brusque/SC - Fone/FAX: 47 3044-7005
gsgrott@terra.com.br - www.gilsonsgrott.com.br

1. DA EMPRESA

O grupo Mannes, é formado pelas empresas Mannes Ltda e BM empreendimento e participações S/A, é uma empresa de característica familiar com mais de 30 anos.

A atividade encontra-se concentrada na Rod. BR-280, km 58.5, 89270 000 Guaramirim, Santa Catarina, Brasil.

Tem como principal atividade a produção de colchões e estofados, sendo que após a venda UPI-colchões, em abril de 2019, a atividade ficou restrita a produção de estofados.

O quadro de Credores Concursais da Mannes LTDA é composto por 1249 credores divididos em 3 (três) classes, cujos créditos totalizam R\$ 77.808.605,77, distribuídos da seguinte forma:

Nº	CLASSE	VALOR
775	CLASSE I - CREDITORES TRABALHISTAS	4.233.560,14
3	CLASSE II – CREDITORES GARANTIA REAL	9.440.563,78

471	CLASSE III - QUIROGRAFÁRIOS	64.134.481,85
	TOTAIS	

Diante desse quadro não restou outra saída para a empresa a não ser ingressar com o pedido de recuperação judicial em juiz para buscar seu soerguimento e conseguir cumprir com sua função social.

2. PRINCIPAIS PEÇAS PROCESSUAIS

Fls.	Peça
1/22	Petição Inicial
483	Relação de credores da Recuperanda
538/571	Perícia prévia
576/581	Dec. de processamento da Rec. Judicial
586	Termo de compromisso do Adm. Judicial
776/835	Plano de recuperação judicial
965/968	Relação de credores do administrador Judicial
1498/1506	ATA ASSEMBLEIA
1582/1597	Dec. Concedendo a Recuperação



Gilson A. Sgrott
ADVOGADO

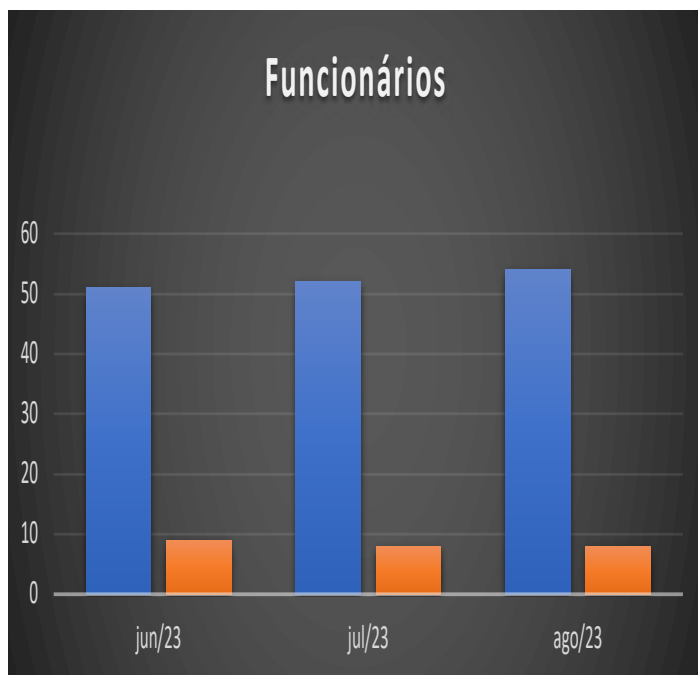
OAB/SC 9022

Centro Empresarial João Dionísio Vechi
Rua Felipe Schmidt, 31 - 3º Andar/Sala 302 - Centro
CEP 88.350-075 - Brusque/SC - Fone/FAX: 47 3044-7005
gsgrott@terra.com.br - www.gilsonsgrott.com.br

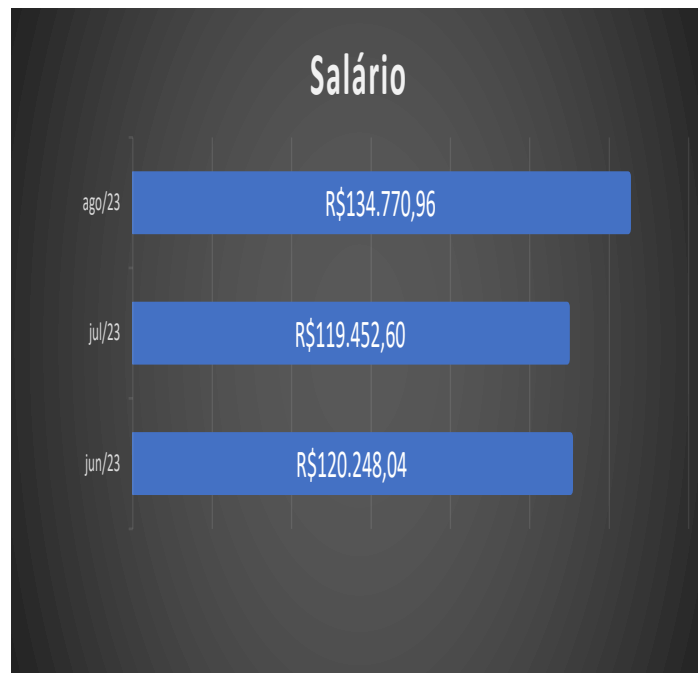
3. DO SETOR DE PESSOAL

A fim de atender ao princípio *manutenção do emprego dos trabalhadores*, está sendo fiscalizado o Setor de RH, para conhecimento da atual situação dos funcionários da Recuperanda.

No mês em análise, constatou-se o seguinte número de funcionários:



Quanto aos salários, temos os seguintes pagamentos, estando devidamente QUITADOS, sendo:



4. DA ATIVIDADE

Objetivando verificar se a empresa também atende ao princípio da *manutenção da fonte produtora* - verificou-se o setor de produção/serviço da Recuperanda.

Na análise realizada juntamente com o perito técnico e equipe, constatou-se que a Recuperanda se encontra em TOTAL FUNCIONAMENTO na área de produção de estofados.

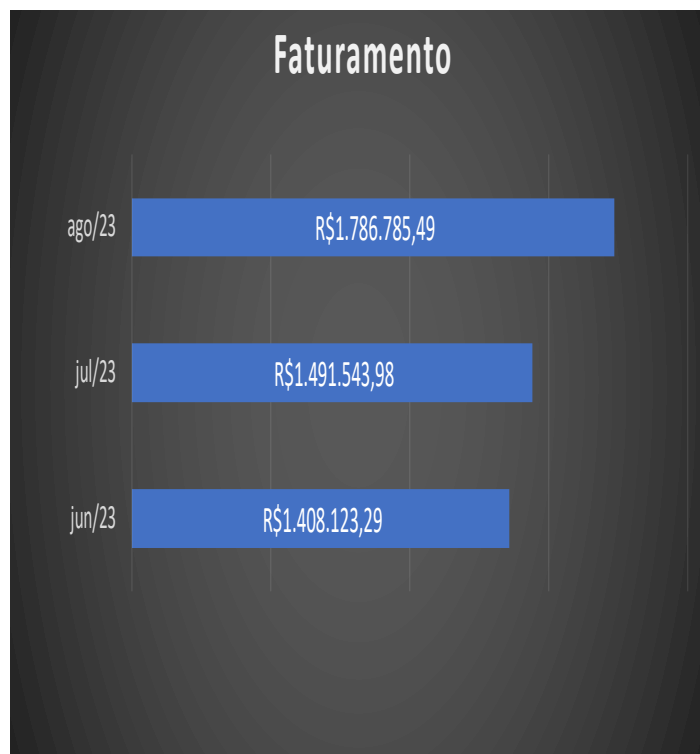


Gilson A. Sgrott
ADVOCADO

OAB/SC 9022

Centro Empresarial João Dionísio Vechi
Rua Felipe Schmidt, 31 - 3º Andar/Sala 302 - Centro
CEP 88.350-075 - Brusque/SC - Fone/FAX: 47 3044-7005
sgrott@terra.com.br - www.gilsonsgrott.com.br

Comprovando-se a continuidade da atividade, apresenta-se o seguinte faturamento¹:



5. DOS TRIBUTOS E CONTRIBUIÇÕES

Informa que assim se apresenta as obrigações tributárias atualmente:

- FGTS - Quitado

- INSS retido - Quitado
- INSS - Não quitado
- IR - Quitado
- ICMS - Não quitado
- PIS - Não quitado
- COFINS - Não quitado

6. ANÁLISE CONTÁBIL SOBRE O BALANÇO DO MÊS DE AGOSTO/2023

No balancete entregue pela empresa, referente ao mês, apresenta um prejuízo de R\$ 1.016.610,84. A diferença entre o resultado operacional e o resultado da empresa, é dividido em parte às despesas financeiras que acumuladamente no ano, totalizam o valor de R\$ 30.348,66. O Passivo está a Descoberto (que significa, contabilmente falando, que se a empresa vendesse todo o seu patrimônio, ainda assim ficaria devendo tal valor) no valor total de R\$ 116.664.635,03. A empresa tem um ATIVO CIRCULANTE (que é uma referência aos bens e direitos que podem ser convertidos em

¹ Relatório elaborada com base nos Balanços informados até a presente data.



OAB/SC 9022

Centro Empresarial João Dionísio Vechi
Rua Felipe Schmidt, 31 - 3º Andar/Sala 302 - Centro
CEP 88.350-075 - Brusque/SC - Fone/FAX: 47 3044-7005
gsgrott@terra.com.br - www.gilsonsgrott.com.br

dinheiro em curto prazo. Os ativos que podem ser considerados como circulantes incluem: dinheiro em caixa, conta movimento em banco, aplicações financeiras, contas a receber, estoques, despesas antecipadas, numerário em caixa, depósito bancário, mercadorias, matérias-primas e títulos) no valor de R\$ 23.924.573,42 e um ATIVO TOTAL (O Ativo Total compreende os bens e direitos da companhia, expressos em moeda local) de R\$ 83.127.688,15.

Silvio Giancesini
CPF: 528.302.849-68
CRC/SC: 013782-0-9
CRA/SC: 25797

7. FORMAS DE COMUNICAÇÃO COM O PROCESSO E O ADMINISTRADOR JUDICIAL

Visando a transparência e auxiliar os credores o site do administrador judicial possui documentos que podem ser usados como modelo para pedidos de habilitação/impugnação, bem como possui canal onde o interessado pode encaminhar a sua dúvida através do site.

Bem como, poderão estar encaminhando os documentos para participarem da assembleia geral de credores.

Este administrador Judicial possui os seguintes acessos de comunicação virtual para outros esclarecimentos necessários:

- www.administradorajudicialgs.com.br
- gsgrott@terra.com.br
- gabriel@gilsonsgrott.com.br
- administrador@administradorajudicialgs.com.br
- (47) 3044-7005 (Dr. Gilson ou Dr. Gabriel)

8. DO CUMPRIMENTO DO PLANO

A empresa Recuperanda teve aprovado o plano no ano de 2014, que constituía em pagamentos periódicos aos credores, porém foi modificado por planos alternativos analisados e aprovados no ano 2016 e no ano 2018.



OAB/SC 9022
Centro Empresarial João Dionísio Vechi
Rua Felipe Schmidt, 31 - 3º Andar/Sala 302 - Centro
CEP 88.350-075 - Brusque/SC - Fone/FAX: 47 3044-7005
gsgrott@terra.com.br - www.gilsonsgrott.com.br

Sua principal alteração ocorreu no ano de 2018 no qual previu a criação da UPI-colchões, alienada mediante ato público em abril de 2019 e restando assim a forma de pagamento aos credores:

Credores concursal:

Forma: na forma do artigo 83, principiando pelos trabalhistas

Origem dos valores: R\$2.000.000,00 (mais juros e correção) já depositados pela Recuperanda, a serem acrescidos do resultado da venda dos bens imóveis não operacionais.

Momento: após a venda dos bens operacionais.

Credores extraconcursal:

Forma: na forma do artigo 83, principiando pelos trabalhistas

Origem dos valores: Saldo decorrente da venda da UPI-Colchões

Momento: aguardando decisão judicial para liberação.

DO PEDIDO

Ante o exposto, vem com o devido acato perante V.Exa. requerer:

- a) o recebimento do relatório de atividades do Devedor, do mês de **Agosto/2023**;
- b) seja, após a devida análise julgado bom e aprovado.

Nestes Termos,
É o Relatório.

Guaramirim, 26 de setembro de 2023.

GILSON AMILTON SGROTT
ADVOGADO – OAB/SC. 9022
Administrador Judicial – Mannes

Rol de Documentos em Anexo.

Anexo I - Balanço

BALANCETE

Código	Descrição da conta	Saldo Anterior	Débito	Crédito	Saldo Atual
1	ATIVO	82.949.426,41D	4.961.223,15	4.782.961,41	83.127.688,15D
2	ATIVO CIRCULANTE	23.678.414,04D	4.957.394,15	4.711.234,77	23.924.573,42D
3	DISPONIVEL	518.594,97D	2.977.345,98	3.035.083,24	460.857,71D
4	CAIXAS	4.582,90D	0,00	1,00	4.581,90D
5	CAIXA GERAL	4.582,90D	0,00	1,00	4.581,90D
34	BANCOS CONTA MOVIMENTO	512.386,77D	2.965.899,29	3.022.010,25	456.275,81D
36	BRADESCO	1,00D	1.553.274,11	1.553.273,55	1,56D
39	GRAFENO	512.385,77D	1.412.625,18	1.468.736,70	456.274,25D
86	BANCOS CONTA APLICAÇÕES	1.625,30D	11.446,69	13.071,99	0,00
88	BRADESCO	1.625,30D	11.446,69	13.071,99	0,00
140	REALIZÁVEL NO EXERCÍCIO	11.571.162,09D	1.918.293,41	1.518.158,81	11.971.296,69D
141	CLIENTES	16.896.834,12D	1.853.689,32	1.497.208,10	17.253.315,34D
142	DUPLICATAS A RECEBER	16.896.834,12D	1.853.689,32	1.497.208,10	17.253.315,34D
155	(-) TÍTULOS DESCONTADOS	5.374.801,71C	0,00	0,00	5.374.801,71C
174	PROVISÃO VALORES DUVIDOSOS	5.374.801,71C	0,00	0,00	5.374.801,71C
185	OUTROS REALIZÁVEIS	49.129,68D	64.604,09	20.950,71	92.783,06D
186	ADIANTAMENTO A FORNECEDORES - NACIONAIS	47.013,44D	36.847,73	0,00	83.861,17D
192	ADIANTAMENTO DE FÉRIAS S/PERÍODO	2.116,24D	27.756,36	20.950,71	8.921,89D
280	ESTOQUES	1.550.288,63D	61.754,76	157.992,72	1.454.050,67D
281	ESTOQUES - MATRIZ	1.550.288,63D	61.754,76	157.992,72	1.454.050,67D
5018	MATERIA PRIMA	970.912,00D	61.754,76	0,00	1.032.666,76D
5020	PRODUTOS ACABADOS	579.376,63D	0,00	157.992,72	421.383,91D
4770	SALDOS ANTERIORES - 30/04/2019	10.038.368,35D	0,00	0,00	10.038.368,35D
4771	SALDOS ANTERIORES - 30/04/2019	10.038.368,35D	0,00	0,00	10.038.368,35D
4772	SALDOS ANTERIORES - 30/04/2019	10.038.368,35D	0,00	0,00	10.038.368,35D
4921	SALDO ANTERIOR - 30/04/2019	10.038.368,35D	0,00	0,00	10.038.368,35D
4793	BANCO ATHENA	124.406,13D	0,00	0,00	124.406,13D
4773	BANCO BICBANCO	0,97D	0,00	0,00	0,97D
4805	BANCO INDUSVAL	108,15D	0,00	0,00	108,15D
4778	BANCO ITAU	5.038,61D	0,00	0,00	5.038,61D
4804	BANCO ITAU	434,02D	0,00	0,00	434,02D
4779	BANCO SAFRA	2.318,70D	0,00	0,00	2.318,70D
4777	BANCO TRICURY	4.809,22D	0,00	0,00	4.809,22D
4774	BANCO VOTORANTIN	149.101,26D	0,00	0,00	149.101,26D
4795	BANICRED	5.066,86D	0,00	0,00	5.066,86D
4791	BANPAR	52.225,25D	0,00	0,00	52.225,25D
4780	BANRISUL	291,58D	0,00	0,00	291,58D
4798	BARCELONA	145.979,32D	0,00	0,00	145.979,32D
4784	BDF	33.439,49D	0,00	0,00	33.439,49D
4783	BRR	67.729,25D	0,00	0,00	67.729,25D
4816	C.S.L.L. ANTECIPADO	5.801,47D	0,00	0,00	5.801,47D
4814	CBR MANNES TRANSPORTES (AC)	74.574,96D	0,00	0,00	74.574,96D
4809	CHEQUES EM COBRANÇA	959.478,80D	0,00	0,00	959.478,80D
4807	CIELO	10.165,88D	0,00	0,00	10.165,88D
4817	COFINS A RESTITUIR	61.381,00D	0,00	0,00	61.381,00D
4790	CREDIT	87.700,11D	0,00	0,00	87.700,11D
4806	DANIELE - ESCROW	13.631,12D	0,00	0,00	13.631,12D
4799	FATORI	2.869,53D	0,00	0,00	2.869,53D
4825	FEIRAS E EVENTOS A APROPRIAR	320,00D	0,00	0,00	320,00D
4796	GAVEA	35.366,66D	0,00	0,00	35.366,66D
4802	GMC	650,79D	0,00	0,00	650,79D
4797	GOL	43.006,22D	0,00	0,00	43.006,22D
4775	HSBC BAMERINDUS	95.942,53D	0,00	0,00	95.942,53D
4815	I.R.P.J. ANTECIPADO	135.633,32D	0,00	0,00	135.633,32D
4818	ICMS A RECUPERAR	10.031,81D	0,00	0,00	10.031,81D
4821	ICMS S/ ATIVO	161,60D	0,00	0,00	161,60D
4794	INVISTA FIDC	10.317,17D	0,00	0,00	10.317,17D
4819	IPI A RESTITUIR	784.109,95D	0,00	0,00	784.109,95D
4826	IPTU A APROPRIAR	37.444,70D	0,00	0,00	37.444,70D
4820	IRRF A COMPENSAR	58.252,17D	0,00	0,00	58.252,17D
4789	ONIX	72.212,42D	0,00	0,00	72.212,42D
4786	PLATA	8.616,54D	0,00	0,00	8.616,54D
4782	PROSPECTA	8.234,64D	0,00	0,00	8.234,64D
4801	PRUDENT BRAZIL	22.704,32D	0,00	0,00	22.704,32D
4792	QUASAR	19.818,90D	0,00	0,00	19.818,90D
4800	R&G FIDC	119,19D	0,00	0,00	119,19D
4781	REDFACTOR	50.347,43D	0,00	0,00	50.347,43D
4822	RESSARCIMENTO	267.181,48C	0,00	0,00	267.181,48C
4823	RESSARCIMENTO DE IPI	94.915,53D	0,00	0,00	94.915,53D
4824	RESSARCIMENTO REINTEGRA	6.860.604,57D	0,00	0,00	6.860.604,57D
4803	SICOOB	100.652,10D	0,00	0,00	100.652,10D
4785	TAIPA	45.685,76D	0,00	0,00	45.685,76D
4788	UNICRED	5,10D	0,00	0,00	5,10D
4787	ZZA SECURITIZADORA S/A	3.844,73D	0,00	0,00	3.844,73D

BALANCETE

Código	Descrição da conta	Saldo Anterior	Débito	Crédito	Saldo Atual
350	ATIVO NÃO CIRCULANTE	59.271.012,37D	3.829,00	71.726,64	59.203.114,73D
351	REALIZAVEL A LONGO PRAZO	25.318.288,47D	0,00	0,00	25.318.288,47D
4827	SALDO ANTERIOR - 30/04/2019	25.318.288,47D	0,00	0,00	25.318.288,47D
4922	SALDO ANTERIOR - 30/04/2019	25.318.288,47D	0,00	0,00	25.318.288,47D
4828	SALDO ANTERIOR - 30/04/2019	25.318.288,47D	0,00	0,00	25.318.288,47D
4830	AÇÕES TRABALHISTAS - BANCOS BLOQ. JUDICIAL	266.523,95D	0,00	0,00	266.523,95D
4829	BM EMPREEDIMENTOS E PARTICIPAÇÕES SA	619.023,57D	0,00	0,00	619.023,57D
4831	ICMS S/ ATIVO	228,10D	0,00	0,00	228,10D
4836	INVESTIMENTOS MANNES LTDA	93.168,49D	0,00	0,00	93.168,49D
4832	ROBERTO MANNES	14.728.158,74D	0,00	0,00	14.728.158,74D
4833	ROBERTO MANNES - CTR	8.508.819,03D	0,00	0,00	8.508.819,03D
4835	VGBL - FARLEI ANDRÉ MANNES	410.570,50D	0,00	0,00	410.570,50D
4834	VGBL - ROBERTO MANNES	691.796,09D	0,00	0,00	691.796,09D
416	INVESTIMENTOS	3.104,74D	0,00	0,00	3.104,74D
417	INVESTIMENTOS	3.104,74D	0,00	0,00	3.104,74D
4754	VIACREDI - COTAS DE CAPITAL	3.104,74D	0,00	0,00	3.104,74D
435	ATIVO IMOBILIZADO	33.881.694,67D	3.829,00	69.953,19	33.815.570,48D
445	IMÓVEIS	42.449.201,28D	0,00	0,00	42.449.201,28D
446	TERRENOS	21.813.472,75D	0,00	0,00	21.813.472,75D
447	EDIFICAÇÕES	20.635.728,53D	0,00	0,00	20.635.728,53D
460	VEÍCULOS	3.294.657,18D	0,00	0,00	3.294.657,18D
461	VEÍCULOS	3.294.657,18D	0,00	0,00	3.294.657,18D
470	OUTRAS IMOBILIZAÇÕES	13.721.622,63D	3.829,00	0,00	13.725.451,63D
471	MAQUINAS E EQUIPAMENTOS	11.402.865,60D	0,00	0,00	11.402.865,60D
472	MÓVEIS E UTENSÍLIOS	581.969,21D	0,00	0,00	581.969,21D
480	COMPUTADORES E SISTEMAS	1.235.195,58D	3.829,00	0,00	1.239.024,58D
482	INSTALAÇÕES	321.505,47D	0,00	0,00	321.505,47D
4635	REFLORESTAMENTO	3.657,56D	0,00	0,00	3.657,56D
4636	RESERVAS FLORESTAIS	176.429,21D	0,00	0,00	176.429,21D
510	(-) DEPRECIACÕES ACUMULADAS	25.583.786,42C	0,00	69.953,19	25.653.739,61C
513	(-) S/ EDIFICAÇÕES	8.739.677,83C	0,00	68.785,76	8.808.463,59C
514	(-) S/VEÍCULOS	3.294.657,18C	0,00	0,00	3.294.657,18C
520	(-) S/MAQUINAS E EQUIPAMENTOS	11.287.622,73C	0,00	674,61	11.288.297,34C
521	(-) S/MÓVEIS E UTENSÍLIOS	578.484,28C	0,00	46,42	578.530,70C
524	(-) S/COMPUTADORES E SISTEMAS	1.224.723,11C	0,00	446,40	1.225.169,51C
526	(-) S/INSTALAÇÕES	321.505,47C	0,00	0,00	321.505,47C
527	(-) S/ REFLORESTAMENTO	280,96C	0,00	0,00	280,96C
528	(-) S/ RESERVAS FLORESTAIS	136.834,86C	0,00	0,00	136.834,86C
581	INTANGÍVEIS	67.924,49D	0,00	1.773,45	66.151,04D
582	BENS INTANGÍVEIS	1.764.405,90D	0,00	0,00	1.764.405,90D
583	MARCAS E PATENTE	45.164,87D	0,00	0,00	45.164,87D
584	SOFTWARE	1.719.241,03D	0,00	0,00	1.719.241,03D
590	AMORTIZAÇÃO	1.696.481,41C	0,00	1.773,45	1.698.254,86C
592	(-) AMORTIZAÇÃO SOFTWARE	1.696.481,41C	0,00	1.773,45	1.698.254,86C
600	PASSIVO	83.875.815,50C	1.193.412,63	1.461.896,12	84.144.298,99C
601	PASSIVO CIRCULANTE	80.477.031,35C	1.193.412,63	1.451.348,35	80.734.967,07C
602	OBRIGAÇÕES A CURTO PRAZO	80.477.031,35C	1.193.412,63	1.451.348,35	80.734.967,07C
603	OBRIGAÇÕES OPERACIONAIS	907.154,58C	740.809,20	815.718,89	982.064,27C
605	FORNECEDORES ABERTOS	907.154,58C	740.809,20	815.718,89	982.064,27C
5615	A.C.P. COMERCIAL LTDA	487,75C	487,75	0,00	0,00
5012	ACERTA PROTECAO LTDA	2.632,20C	2.361,84	125,64	396,00C
4006	ACTVS SOFTWARE E APOIO A GESTAO LTDA	410.312,62C	2.073,75	2.073,75	410.312,62C
4013	AFIACAO DE FERRAMENTAS G G LTDA.	1.713,50C	1.713,50	1.774,00	1.774,00C
5469	ANA ALICE RIBEIRO FARIAS MARCELINO	0,00	4.909,07	13.636,26	8.727,19C
5361	ARCO IRIS ALIMENTOS LTDA	0,00	0,00	504,00	504,00C
4055	ATIVITA AUTOMACAO LTDA.	0,00	0,00	3.067,78	3.067,78C
5617	AUTO MECANICA MELCHIORETTO LTDA	3.638,00C	3.638,00	5.788,98	5.788,98C
5181	BARCELONA TRANSPORTES LTDA	82,93C	82,93	0,00	0,00
4065	BASE PASTAS COMERCIAL LTDA	9.500,00C	9.215,00	5.000,00	5.285,00C
5569	BETSUL CONFECCOES	0,00	2.786,00	3.981,00	1.195,00C
5034	BOBINONDA ELDRADO PAPEL LTDA	13.173,93C	20.321,93	11.945,00	4.797,00C
691	CANTOFLEX CANTONEIRAS LTDA	3.696,82C	4.260,90	3.501,30	2.937,22C
5513	CARLOS GUSTAVO KLEINE	0,00	970,00	2.020,00	1.050,00C
4087	CASA DAS TINTAS MABA LTDA.	133,82C	133,82	528,59	528,59C
5161	CASAPELLI COMERCIO DE COUROS LTDA	0,00	0,00	550,95	550,95C
4101	CJ TRANSPORTES LTDA ME	0,00	0,00	77,20	77,20C
5456	CKS INTERNATIONAL COMERCIO LTDA	13.037,43C	3.486,03	6.843,50	16.394,90C
4750	CLEONICE DE OLIVEIRA DOS SANTOS - ME	240,00C	240,00	0,00	0,00
4879	COM. DE MAQUINAS MACHADO LTDA. EPP	925,00C	925,00	0,00	0,00
4118	COMERCIAL VARANDAO LTDA ME	655,89C	766,09	208,98	98,78C
5122	DARYA FABRICACAO DE ARTIGOS TEXTEIS LTDA	4.900,00C	25.785,24	20.885,24	0,00
5158	DOUGLAS ENGELMANN	0,00	0,00	5.644,41	5.644,41C
4151	DUPLAST INDUSTRIA E COMERCIO LTDA	9.722,42C	4.861,21	15.308,77	20.169,98C
4154	E R PARIS INDUSTRIA E COMERCIO ME	1.454,50C	1.555,00	4.915,00	4.814,50C

BALANCETE

Código	Descrição da conta	Saldo Anterior	Débito	Crédito	Saldo Atual
5100	ELEVADORES E EMPILHADEIRAS CS	2.200,00C	2.200,00	1.100,00	1.100,00C
5351	ELMAR GROSSL MEI	37.475,00C	52.550,00	58.950,00	43.875,00C
5431	EMBALATRENTO PAPEIS IMPORTACAO E EXPORTACAO LTDA - EPP	0,00	1.168,79	2.921,98	1.753,19C
5243	EXPRESSO LF LTDA	7.500,01C	7.500,01	270,00	270,00C
4177	EXPRESSO SAO MIGUEL LTDA	122,78C	3.305,01	3.841,48	659,25C
4189	FAMA FABRICACAO DE ACESSORIOS EM ALUMINI	1.140,00C	1.140,00	5.352,33	5.352,33C
5114	FIGUEIRA AUTOPECAS E SERVICOS MEC. LTDA	193,00C	1.068,00	3.733,00	2.858,00C
5306	FITAFLEX - IND. E COM. LTDA	1.080,00C	18.945,00	23.385,00	5.520,00C
4196	FLEXIVEL IND COM LTDA	60.148,79C	122.723,36	111.540,05	48.965,48C
5613	FRANCISCO FLAVIO DO COUTO	400,00C	400,00	0,00	0,00C
5237	FUNCIONAL COMP.METALICOS LTDA. ME	12.944,09C	20.015,57	28.046,09	20.974,61C
4204	G. C TEXTIL IMPORTACAP E COMERCIO DE TAP	1.348,79C	25.595,31	39.500,80	15.254,28C
5632	GARMATTOS COM DE TECIDOS E ACESSORIOS EIRELI	0,00	0,00	605,40	605,40C
5548	GLOBAL LAMINADOS LTDA	360,00C	360,00	0,00	0,00C
4217	GM CONSULTORIA EMPRESARIAL LTDA	15.000,00C	15.000,00	15.000,00	15.000,00C
4226	GUARA GRAMPOS INDUSTRIAIS LTDA.	3.401,23C	10.876,06	9.840,61	2.365,78C
4227	GUARA MATERIAL DE CONSTRUCAO LTDA ME	298,00C	0,00	1.176,60	1.474,60C
4558	GWN IND. E COM. LTDA.	0,00	0,00	1.109,42	1.109,42C
5622	HP SERVICOS LTDA	0,00	0,00	1.850,00	1.850,00C
4246	ILVA FRANCA BITENCOURT EIRELI	20.523,00C	15.895,00	4.800,00	9.428,00C
5278	INDUSTRIA QUIMICA ANASTACIO S/A	0,00	0,00	5.187,89	5.187,89C
5260	INOVALIZE SOLUCOES PARA INTERNET LTDA	5.475,00C	1.368,75	0,00	4.106,25C
4560	JETEK COMERCIO E SERVICOS DE AUTOMACAO L	863,00C	863,00	0,00	0,00C
5564	JOSE FRANCISCO SABINO	8.088,43C	3.991,49	0,00	4.096,94C
5555	JOSIAS GONCALVES	4.141,45C	4.035,85	4.035,85	4.141,45C
4291	LABORSAD LAB.DE ANALISES CLINICA LTDA.	0,00	0,00	427,50	427,50C
4298	LF TRANSPORTES LTDA	1.500,00C	1.220,00	340,00	620,00C
4300	LINE DO BRASIL COMERCIO DE ATUADORES LIN	16.968,03C	17.104,53	63.806,85	63.670,35C
5524	LUCAS SANTOS SOUZA 41122157894	700,00C	2.300,00	1.600,00	0,00C
4320	MADERMOVEIS IND E COM DE MADEIRAS LTDA.	70.530,66C	59.689,12	71.158,78	82.000,32C
5360	MARSON REPRESENTACOES LTDA	0,00	4.063,70	4.125,58	61,88C
5601	MASTERPO PINTURAS LTDA	284,00C	284,00	1.981,00	1.981,00C
4347	METALURGICA CELINO LTDA.	2.103,72C	6.156,29	11.631,12	7.578,55C
5541	METALURGICA REUTER EIRELI	0,00	0,00	61,36	61,36C
4974	METALURGICA REVANTI LTDA	7.727,00C	7.727,00	4.348,00	4.348,00C
4713	MOTOR BOX SERVICOS AUTOMOTIVOS LTD	4.135,80C	4.135,80	0,00	0,00C
5128	MUELLER ELETRONICOS INDUSTRIAIS EIRELI	2.297,10C	1.928,47	938,13	1.306,76C
4363	MULTIPAR ADILSON LUIS DA SILVA COMERCIO	1.259,90C	1.913,38	1.191,11	537,63C
5626	MULTIPLIER LABS CURSOS E EVENTOS LTDA	0,00	1.333,34	4.000,00	2.666,66C
4375	NR AVIAMENTOS LTDA	552,50C	552,50	0,00	0,00C
648	OLINDA TRANSPORTES LTDA	0,00	0,00	366,89	366,89C
5196	ORIGINAL SOLUCOES COMERCIAL LTDA - EPP	0,00	0,00	494,00	494,00C
5259	OTT'ORE INDUSTRIA E COMERCIO DE COLCHOES LTDA	4.159,58C	4.159,58	2.826,24	2.826,24C
5381	PARABRISA J JARAGUA PECAS AUTOMOTIVAS LTDA	0,00	655,00	2.150,00	1.495,00C
4732	PAULINHO COUROS	0,00	2.249,60	5.190,90	2.941,30C
5426	PAULO VICTOR DA SILVA 0412217939	8.103,72C	10.193,27	10.623,27	8.533,72C
5005	PG TEXTIL LTDA	4.030,93C	8.122,47	8.094,11	4.002,57C
4389	PIKOLIN BRASIL INDUSTRIA DE COLCHOES LTD	0,00	0,00	761,04	761,04C
5533	PORTAL PLASTICO INDUSTRIAS E COMERCIO LTDA	830,00C	0,00	0,00	830,00C
4394	POSTO Z15 LTDA	538,04C	2.611,71	2.276,47	202,80C
4403	QUIMICOLLA INDUSTIA QUIMICA LTDA	11.256,75C	15.573,45	18.074,95	13.758,25C
4404	QUIMIDROL COM IND IMP LTDA	0,00	0,00	1.290,00	1.290,00C
5329	R L AVELINO RIBEIRO - TRANSPORTES DE CARGAS	690,00C	690,00	0,00	0,00C
5349	RELOJOARIA ADOLAR LTDA EPP	621,00C	310,50	0,00	310,50C
5631	RENATA PAULA NERY CAVALCANTE 53923715404	0,00	0,00	1.560,00	1.560,00C
5252	RMC TRANSP E AGENCIAMENTO DE CARGAS LTDA	0,00	0,00	840,75	840,75C
4432	RODOSIL TRANSPORTES	1.515,00C	1.515,00	0,00	0,00C
5556	ROSEMARIE NAST	0,00	0,00	900,00	900,00C
714	ROZAC COM E EXP DE PRODUTOS TEXTEIS LTDA	5.800,50C	7.638,02	2.986,30	1.148,78C
5578	ROZZACO COMERCIO DE PNEUS LTDA	1.505,01C	0,00	0,00	1.505,01C
599	SAMUEL FERREIRA	0,00	234,00	351,00	117,00C
5043	SANCRIS LINHAS E FIOS LTDA	4.155,44C	4.521,19	8.338,04	7.972,29C
4442	SCHOLLEM EMBALAGENS E ALIMENTOS LTDA	1.070,80C	1.647,05	615,25	39,00C
4979	SCHREIBER LOGISTICA LTDA	692,75C	893,35	1.177,85	977,25C
4445	SEA EXPRESS DESPACHOS ADUANEIROS LTDA -	600,00C	600,00	0,00	0,00C
5342	SECURITY JARAGUA SEGURANCA E PORTARIA EIRELI	0,00	2.163,00	2.334,12	171,12C
4446	SEIDEL TRANSPORTES LTDA ME	0,00	0,00	152,00	152,00C
4455	SIPAR COM DE PARAFUSOS LTDA ME	500,87C	4.225,63	7.429,39	3.704,63C
5303	SIR III INDUSTRIA E COMERCIO DE LUBRIFICANTES - EIRELI	0,00	0,00	3.900,00	3.900,00C
711	TECIDOS FIAMA LTDA	0,00	0,00	781,55	781,55C
4481	TEXION TEXTIL LTDA.	50.360,67C	84.739,25	71.311,94	36.933,36C
4485	TEXTILTEC IND. E COM. DE EMBALAGENS LTDA	7.084,14C	5.859,48	0,00	1.224,66C
5492	THEFF TRANSPORTES LTDA	1.474,00C	2.114,59	756,34	115,75C
5166	TOPFUSO FERRAMENTES E PARAFUSOS	924,00C	924,00	150,00	150,00C
5638	TOPTTEST ENGENHARIA LTDA	0,00	0,00	1.548,52	1.548,52C
4499	TOTVS S/A	6.726,33C	7.872,20	10.867,56	9.721,69C
5017	TRANSLIGUE TRANSPORTES E SERVICOS LTDA	1.094,51C	2.688,53	2.669,72	1.075,70C
4504	TRANSPORTADORA OPERACIONAL LTDA	1.412,60C	1.592,58	970,71	790,73C
4550	TRANSPORTES CRISTOFOLI LTDA	1.842,19C	1.842,18	1.463,41	1.463,42C
5254	TRANSPORTES RAVANELLO LTDA	590,00C	1.552,00	998,45	36,45C
4701	TRAPPSTOK DISTR DE MAT ESCR E PAP LTDA	1.213,50C	1.213,50	1.816,35	1.816,35C
4509	TRISOFT MANTAS DE POLIESTER LTDA.	0,00	14.380,63	14.381,35	0,72C

BALANCETE

Código	Descrição da conta	Saldo Anterior	Débito	Crédito	Saldo Atual
4520	VANDERSON MARTINS DA SILVA E CIA LTDA	0,00	0,00	700,00	700,00C
4522	VCM ARTEFATOS DE MADEIRA LTDA ME	6.182,83C	24.261,56	20.361,12	2.282,39C
5298	VERONICA GALLO PETRELLI PICCELLI	3.031,56C	3.031,56	0,00	0,00
5623	VINICIUS EDUARDO DE SOUZA OLIVEIRA 09772916690	0,00	837,50	1.232,50	395,00C
4529	VIP TRANSPORTES LTDA	1.393,13C	1.724,83	395,59	63,89C
4726	VIP TRANSPORTES LTDA	283,16C	395,59	112,43	0,00
5213	VIPEX TRANSPORTES LTDA	446,33C	464,13	4.551,66	4.533,86C
4547	ZOLI DINO COM. DE TEC. DEC. LTDA	9.957,15C	9.329,88	1.680,84	2.308,11C
615	OBRIGAÇÕES SOCIAIS E TRABALHISTAS	4.681.304,70C	218.051,46	275.832,34	4.739.085,58C
616	SALÁRIOS E ORDENADOS A PAGAR	108.192,39C	153.495,04	148.256,84	102.954,19C
617	PRÓ-LOBORE A PAGAR	1.174,80C	1.320,00	1.320,00	1.174,80C
618	I.N.S.S. A RECOLHER S/FOLHA PGTO.	3.357.054,66C	11.357,12	59.974,30	3.405.671,84C
619	I.N.S.S. A RECOLHER S/SERVIÇOS	5.780,77C	0,00	18,70	5.799,47C
620	F.G.T.S. A RECOLHER	329.343,45C	10.362,46	11.834,26	330.815,25C
621	I.R.R.F. A RECOLHER S/FOLHA PGTO.	502.568,65C	1.852,38	2.263,60	502.979,87C
622	CONTRIBUIÇÃO SINDICAL A RECOLHER	710,63C	710,63	127,79	127,79C
623	DÉCIMO TERCEIRO A PAGAR	93.531,97C	1.738,34	19.764,47	111.558,10C
624	FÉRIAS A PAGAR	282.947,38C	37.215,49	32.272,38	278.004,27C
632	OBRIGAÇÕES TRIBUTÁRIAS	5.244.695,09C	227.452,16	338.386,59	5.355.629,52C
633	PIS S/FATURAMENTO A RECOLHER	334.961,36C	11.960,54	22.418,83	345.419,65C
634	COFINS A RECOLHER	1.542.878,35C	55.091,00	103.262,52	1.591.049,87C
637	I.R.R.F. A RECOLHER S/SERVIÇOS	47.454,68C	0,00	853,06	48.307,74C
638	I.C.M.S. A RECOLHER	2.304.099,16C	147.910,88	162.656,33	2.318.844,61C
639	I.P.I. A RECOLHER	932.855,42C	12.489,74	47.698,06	968.063,74C
640	I.S.S. A RECOLHER	147,11C	0,00	0,00	147,11C
644	RETENCAO ISS A RECOLHER	76,09C	0,00	0,00	76,09C
645	RETENÇÃO PIS/COFINS/CSLL	82.222,92C	0,00	1.497,79	83.720,71C
670	CONTAS A PAGAR	5.260.934,41C	7.099,81	21.410,53	5.275.245,13C
672	TELEFONE A PAGAR	486,69C	6.113,08	9.736,74	4.110,35C
679	EMPRÉSTIMOS	1.787,98C	0,00	102,20	1.890,18C
680	ANTECIPAÇÕES	62.082,64C	0,00	9.319,83	71.402,47C
681	C/C DIRETORES	825.269,39C	0,00	1.174,80	826.444,19C
682	PENSÃO ALIMENTICIA	986,73C	986,73	1.076,96	1.076,96C
688	RESCISÕES A PAGAR	265.770,67C	0,00	0,00	265.770,67C
4647	CBR MANNES TRANSPORTES (PC)	52.727,69C	0,00	0,00	52.727,69C
696	ADMINISTRADOR JUDICIAL	4.051.822,62C	0,00	0,00	4.051.822,62C
950	RECEITAS DIFERIDAS	5.251,34D	0,00	0,00	5.251,34D
952	RECEITA DIFERIDA - VENDA ENTREGA FUTURA	5.251,34D	0,00	0,00	5.251,34D
4839	SALDO ANTERIOR - 30/04/2019	64.388.193,91C	0,00	0,00	64.388.193,91C
4840	SALDO ANTEIOR - 30/04/2019	64.388.193,91C	0,00	0,00	64.388.193,91C
4923	SALDO ANTERIOR - 30/04/2019	64.388.193,91C	0,00	0,00	64.388.193,91C
4862	ASSOC. RECREATIVA MANNES	1.448,35C	0,00	0,00	1.448,35C
4868	BANCOS CONTA CORRENTE	1.126.486,47C	0,00	0,00	1.126.486,47C
4863	CBR MANNES TRANSPORTES (PC)	72.710,63C	0,00	0,00	72.710,63C
4850	COFINS A RECOLHER	3.961.888,72C	0,00	0,00	3.961.888,72C
4870	COMISSÁRIAS	5.345.496,71C	0,00	0,00	5.345.496,71C
4858	COMISSÕES	933.524,12C	0,00	0,00	933.524,12C
4856	CONT. PREV. S/ RECEITA BRUTA	3.858.122,05C	0,00	0,00	3.858.122,05C
4846	CONTRIBUIÇÃO SINDICAL A RECOLHER	139.689,88C	0,00	0,00	139.689,88C
4847	DÉCIMO TERCEIRO A PAGAR	251.643,91C	0,00	0,00	251.643,91C
4867	DEPOSITO NÃO IDENTIFICADO	3.403,07C	0,00	0,00	3.403,07C
4864	ENTREGA FUTURA	594.253,01C	0,00	0,00	594.253,01C
4844	F.G.T.S. A RECOLHER	2.537.938,52C	0,00	0,00	2.537.938,52C
4848	FÉRIAS A PAGAR	1.079.065,46C	0,00	0,00	1.079.065,46C
4871	FOMENTO	5.307.402,15C	0,00	0,00	5.307.402,15C
4920	FORNECEDORES	2.248.793,83C	0,00	0,00	2.248.793,83C
4852	I.C.M.S. A RECOLHER	15.073.293,48C	0,00	0,00	15.073.293,48C
4842	I.N.S.S. A RECOLHER S/FOLHA PGTO.	12.653.470,19C	0,00	0,00	12.653.470,19C
4843	I.N.S.S. A RECOLHER S/SERVIÇOS	120.332,87C	0,00	0,00	120.332,87C
4845	I.R.R.F. A RECOLHER S/FOLHA PGTO.	849.135,72C	0,00	0,00	849.135,72C
4851	I.R.R.F. A RECOLHER S/SERVIÇOS	153.275,32C	0,00	0,00	153.275,32C
4855	ICMS S.T A RECOLHER	5.969.110,79C	0,00	0,00	5.969.110,79C
4866	MUTUO MANNES TRANSPORTES LTDA	934.319,63C	0,00	0,00	934.319,63C
4849	PIS S/FATURAMENTO A RECOLHER	760.614,74C	0,00	0,00	760.614,74C
4853	RETENCAO ISS A RECOLHER	10.131,08C	0,00	0,00	10.131,08C
4854	RETENÇÃO PIS/COFINS/CSLL	304.221,39C	0,00	0,00	304.221,39C
4919	SALARIOS E ORDENADOS A PAGAR	98.421,82C	0,00	0,00	98.421,82C
775	PASSIVO NÃO CIRCULANTE	120.073.966,95C	0,00	0,00	120.073.966,95C
876	CREDORES RECUPERAÇÃO JUDICIAL	19.657,02D	0,00	0,00	19.657,02D
4674	TRABALHISTAS	19.657,02D	0,00	0,00	19.657,02D
4675	AÇÃO TRABALHISTA	19.657,02D	0,00	0,00	19.657,02D
4918	SALDO ANTERIOR - 30/04/2019	120.093.623,97C	0,00	0,00	120.093.623,97C
4872	SALDO ANTERIOR - 30/04/2019	120.093.623,97C	0,00	0,00	120.093.623,97C
4873	SALDO ANTERIOR - 30/04/2019	120.093.623,97C	0,00	0,00	120.093.623,97C
4924	SALDO ANTERIOR - 30/04/2019	120.093.623,97C	0,00	0,00	120.093.623,97C

BALANCETE

Código	Descrição da conta	Saldo Anterior	Débito	Crédito	Saldo Atual
4908	FINANCIAMENTO A IMPORTAÇÃO	1.088.534,42C	0,00	0,00	1.088.534,42C
4909	ICMS PRODEC 2012	6.615.788,81C	0,00	0,00	6.615.788,81C
4910	IRPJ/CSLL A RECOLHER	7.021.399,06C	0,00	0,00	7.021.399,06C
4911	PARCELAMENTO - DÍVIDAS FINANCEIRAS	4.002.773,34C	0,00	0,00	4.002.773,34C
4912	PROVISÃO PARA CONTINGÊNCIAS	1.422.817,12C	0,00	0,00	1.422.817,12C
4913	RECOMPRA - TITULOS DESCONTADOS 2015	2.724.301,53C	0,00	0,00	2.724.301,53C
4917	RJ- BANCO SANTANDER	4.866.110,02C	0,00	0,00	4.866.110,02C
4916	RJ- FORNECEDORES	19.270.021,93C	0,00	0,00	19.270.021,93C
4901	RJ-AÇÃO TRABALHISTA	11.316.438,65C	0,00	0,00	11.316.438,65C
4902	RJ-BADESC	6.156.396,47C	0,00	0,00	6.156.396,47C
4893	RJ-BANCO CITIBANK	430.186,95C	0,00	0,00	430.186,95C
4903	RJ-BANCO DO BRASIL	1.959.170,85C	0,00	0,00	1.959.170,85C
4904	RJ-BANCO DO BRASIL	4.715.815,11C	0,00	0,00	4.715.815,11C
4891	RJ-BANCO DO ESTADO DO RIO GRANDE DO SUL	1.166.906,19C	0,00	0,00	1.166.906,19C
4905	RJ-BANCO FIBRA	4.251.272,11C	0,00	0,00	4.251.272,11C
4887	RJ-BANCO ITAÚ UNIBANCO	4.031.442,69C	0,00	0,00	4.031.442,69C
4892	RJ-BANCO TOPÁZIO	562.274,57C	0,00	0,00	562.274,57C
4888	RJ-BANCO VOTORANTIM	2.492.875,94C	0,00	0,00	2.492.875,94C
4907	RJ-BANRISUL	3.857.146,75C	0,00	0,00	3.857.146,75C
4897	RJ-BIC	4.599.350,05C	0,00	0,00	4.599.350,05C
4889	RJ-CAIXA ECONOMICA FEDERAL	2.053.795,39C	0,00	0,00	2.053.795,39C
4895	RJ-F.I.D.C - EXODUS III	242.091,52C	0,00	0,00	242.091,52C
4894	RJ-HSBC BANK BRASIL	344.432,03C	0,00	0,00	344.432,03C
4896	RJ-JGM	10.850.132,72C	0,00	0,00	10.850.132,72C
4900	RJ-NBC	1.754.385,02C	0,00	0,00	1.754.385,02C
4890	RJ-NBC BANK BRASIL	81.891,08C	0,00	0,00	81.891,08C
4898	RJ-SAFRA	4.941.910,73C	0,00	0,00	4.941.910,73C
4899	RJ-SOFISA	771.217,05C	0,00	0,00	771.217,05C
4914	SANTINVEST	4.526.429,22C	0,00	0,00	4.526.429,22C
4915	TRICURY	1.976.316,65C	0,00	0,00	1.976.316,65C
900	PATRIMÔNIO LÍQUIDO	116.675.182,80D	0,00	10.547,77	116.664.635,03D
901	CAPITAL SOCIAL	5.956.217,00C	0,00	0,00	5.956.217,00C
902	CAPITAL SOCIAL	5.956.217,00C	0,00	0,00	5.956.217,00C
903	CAPITAL SOCIAL REALIZADO	5.956.217,00C	0,00	0,00	5.956.217,00C
2779	PREJUÍZOS ACUMULADOS	118.698.164,16D	0,00	10.547,77	118.687.616,39D
2780	PREJUÍZOS ACUMULADOS	118.698.164,16D	0,00	10.547,77	118.687.616,39D
936	PREJUÍZOS ACUMULADOS	118.698.164,16D	0,00	10.547,77	118.687.616,39D
940	AJUSTE DE AVALIAÇÃO PATRIMONIAL	13.473.799,95C	0,00	0,00	13.473.799,95C
5021	AJUSTE AVALIAÇÃO PATRIMONIAL	13.473.799,95C	0,00	0,00	13.473.799,95C
941	AAP-AJUSTE DE AVALIAÇÃO PATRIMONIAL	13.473.799,95C	0,00	0,00	13.473.799,95C
2783	AJUSTES DE EXERCÍCIOS ANTERIORES	17.407.035,59D	0,00	0,00	17.407.035,59D
2784	AJUSTES DE EXERCÍCIOS ANTERIORES	17.407.035,59D	0,00	0,00	17.407.035,59D
938	AJUSTES DE EXERCÍCIOS ANTERIORES	17.407.035,59D	0,00	0,00	17.407.035,59D
1000	RESULTADO	926.389,09D	2.154.506,26	2.064.284,51	1.016.610,84D
1001	RECEITAS	8.593.543,15C	345.653,45	1.846.395,58	10.094.285,28C
1002	RECEITAS OPERACIONAIS	10.598.612,97C	47.524,01	1.844.369,49	12.395.458,45C
1003	RECEITA BRUTA	10.598.612,97C	47.524,01	1.844.369,49	12.395.458,45C
1004	VENDA PRODUTOS	9.169.376,95C	47.524,01	1.562.557,30	10.684.410,24C
1008	VENDAS DE MERCADORIAS	3.080,00C	0,00	1.320,00	4.400,00C
1020	EXPORTAÇÃO DE PRODUTOS	1.421.810,88C	0,00	277.051,87	1.698.862,75C
1024	INDUSTRIALIZAÇÃO P/ TECEIROS	4.345,14C	0,00	3.440,32	7.785,46C
1060	(-) DEDUÇÕES DA RECEITA BRUTA	2.005.069,82D	298.129,44	2.026,09	2.301.173,17D
1061	DEVOLUÇÕES E ABATIMENTOS	337.634,86D	10.192,16	0,00	347.827,02D
1062	DEVOLUÇÃO DE PRODUTOS	337.634,86D	10.192,16	0,00	347.827,02D
1080	IMPOSTOS S/VENDAS E SERVIÇOS	1.667.434,96D	287.937,28	2.026,09	1.953.346,15D
1081	ICMS S/ VENDAS	927.217,83D	162.255,93	1.207,21	1.088.266,55D
1094	PIS S/ VENDAS	132.038,74D	22.418,83	146,07	154.311,50D
1095	COFINS S/ VENDAS	608.178,39D	103.262,52	672,81	710.768,10D
1121	CUSTOS	5.597.540,93D	1.212.526,01	214.627,82	6.595.439,12D
1122	CUSTOS IND./COM./SERVIÇOS	5.597.540,93D	1.212.526,01	214.627,82	6.595.439,12D
1123	CUSTO DOS PRODUTOS VENDIDOS	3.859.858,54D	937.675,36	203.160,81	4.594.373,09D
1124	E.I. ESTOQUES	1.106.889,94D	0,00	0,00	1.106.889,94D
1128	E.I. PRODUTOS ACABADOS	140.778,02D	0,00	0,00	140.778,02D
1129	COMPRAS DE MATERIA PRIMA	4.243.081,90D	719.053,76	70.382,32	4.891.753,34D
1131	FRETES E CARRETOS	84.332,74D	11.443,45	889,25	94.886,94D
1133	INDUSTRIALIZAÇÃO POR TERCEIROS	394.540,77D	48.422,34	0,00	442.963,11D
1137	(-) DEVOLUÇÃO DE COMPRAS	42.661,06C	0,00	0,00	42.661,06C
1143	(-) E.F. MATERIA PRIMA	970.912,00C	0,00	61.754,76	1.032.666,76C
1147	(-) E.F. PRODUTOS ACABADOS	579.376,63C	157.992,72	0,00	421.383,91C
1148	(-) PIS NÃO CUMULATIVO	83.533,01C	0,00	11.814,47	95.347,48C
1149	(-) COFINS NÃO CUMULATIVO	384.758,12C	0,00	54.418,19	439.176,31C
1150	ICMS/IPI S/ REMESSAS DIVERSAS	28.509,10D	763,09	10,71	29.261,48D
4698	(-) CREDITO COMPRA DE SIMPLES NACIONAL	23.686,08C	0,00	2.573,86	26.259,94C
4741	(-) BONIFICAÇÃO	54.508,27C	0,00	1.317,25	55.825,52C

BALANCETE

Código	Descrição da conta	Saldo Anterior	Débito	Crédito	Saldo Atual
4753	ICMS ST	1.161,24D	0,00	0,00	1.161,24D
1160	DESPESAS DIVERSAS DE PRODUÇÃO	525.982,07D	80.274,09	0,00	606.256,16D
1161	FRETES E CARRETOS	4.209,24D	2.906,18	0,00	7.115,42D
1163	ÁGUA	8.713,60D	731,97	0,00	9.445,57D
1164	TELEFONE	37.032,41D	9.736,74	0,00	46.769,15D
1169	ALUGUEIS	350.000,00D	50.000,00	0,00	400.000,00D
1170	COMBUSTÍVEIS E LUBRIFICANTES	16.136,71D	6.176,47	0,00	22.313,18D
1171	MATERIAL DE SEGURANÇA	1.007,75D	201,55	0,00	1.209,30D
1177	CONSERTOS E REPAROS DE MAQS. E EQUIP.	51.826,15D	8.794,65	0,00	60.620,80D
1178	MATERIAL DE CONSUMO	55.576,13D	1.726,53	0,00	57.302,66D
1183	DESPESAS COM IMPORTAÇÃO	1.480,08D	0,00	0,00	1.480,08D
1195	CUSTO PESSOAL PRODUÇÃO	1.211.700,32D	194.576,56	11.467,01	1.394.809,87D
1196	SALÁRIOS E ORDENADOS	711.753,25D	101.802,65	2.391,34	811.164,56D
1198	PREVIDÊNCIA SOCIAL	237.045,64D	37.217,48	0,00	274.263,12D
1199	FGTS	78.126,20D	10.284,26	0,00	88.410,46D
1200	DECIMO TERCEIRO SALÁRIO	86.213,18D	17.119,12	478,22	102.854,08D
1201	FÉRIAS	97.447,79D	27.729,45	8.060,47	117.116,77D
1203	CONDUÇÃO	934,26D	423,60	536,98	820,88D
1207	ASSISTÊNCIA MÉDICA E SOCIAL	180,00D	0,00	0,00	180,00D
1315	DESPESAS OPERACIONAIS	3.568.018,19D	502.010,54	3.261,11	4.066.767,62D
1316	DESPESAS COM VENDAS	1.962.269,56D	310.128,86	285,78	2.272.112,64D
1317	DESPESAS COM VENDAS	1.962.269,56D	310.128,86	285,78	2.272.112,64D
1318	SALÁRIOS E ORDENADOS	16.898,47D	2.925,35	59,88	19.763,94D
1320	PREVIDÊNCIA SOCIAL	9.431,23D	876,18	0,00	10.307,41D
1321	FGTS	1.464,87D	234,02	0,00	1.698,89D
1322	DECIMO TERCEIRO SALARIO	2.241,97D	448,39	0,00	2.690,36D
1323	FÉRIAS	3.097,71D	747,65	0,00	3.845,36D
1330	COMISSÕES	576.365,71D	75.110,16	0,00	651.475,87D
1335	FRETES	45.838,75D	8.915,10	225,90	54.527,95D
1336	VIAGENS E ESTADAS	12.923,17D	1.447,00	0,00	14.370,17D
1337	DESPESAS COM VEÍCULOS	7.851,10D	10.028,98	0,00	17.880,08D
1338	QUOTAS DE DEPRECIAÇÃO	726.354,65D	69.953,19	0,00	796.307,84D
1344	FEIRAS/EXPOSIÇÕES	189.126,17D	3.795,42	0,00	192.921,59D
1346	DESPESAS ADJANEIRAS	800,00D	0,00	0,00	800,00D
1347	SERVIÇOS PRESTADOS POR TERCEIROS	309.208,03D	121.133,02	0,00	430.341,05D
1350	MATERIAL DE CONSUMO	6.111,46D	13.197,15	0,00	19.308,61D
4740	BONIFICAÇÃO	54.556,27D	1.317,25	0,00	55.873,52D
1374	DESPESAS ADMINISTRATIVAS	1.559.733,74D	186.742,93	2.741,32	1.743.735,35D
1375	DESPESAS ADMINISTRATIVAS	1.559.733,74D	186.742,93	2.741,32	1.743.735,35D
1376	SALÁRIOS E ORDENADOS	89.342,86D	14.238,03	1.287,48	102.293,41D
1377	PRÓ-LABORE	9.168,00D	1.320,00	0,00	10.488,00D
1378	PREVIDÊNCIA SOCIAL	29.860,16D	4.927,03	0,00	34.787,19D
1379	PREVIDÊNCIA SOCIAL - ADM.	1.833,60D	264,00	0,00	2.097,60D
1380	FGTS	7.975,50D	1.315,98	0,00	9.291,48D
1381	DECIMO TERCEIRO SALARIO	11.205,14D	2.196,96	0,00	13.402,10D
1382	FÉRIAS	12.450,36D	3.795,28	1.206,08	15.039,56D
1383	ROUPAS PROFISSIONAIS	2.364,00D	0,00	0,00	2.364,00D
1385	ALIMENTAÇÃO	109.167,89D	19.206,30	169,48	128.204,71D
1388	ASSISTÊNCIA MÉDICA E SOCIAL	9.532,51D	2.402,96	78,28	11.857,19D
1390	ENERGIA ELÉTRICA	22.605,74D	3.217,13	0,00	25.822,87D
1393	PROPAGANDA	71.999,46D	7.735,05	0,00	79.734,51D
1396	DESPESAS COM VEÍCULOS	42.388,00D	2.765,34	0,00	45.153,34D
1397	QUOTAS DE DEPRECIAÇÃO	12.414,15D	1.773,45	0,00	14.187,60D
1400	MATERIAL ESCRITÓRIO	29.521,31D	1.876,85	0,00	31.398,16D
1404	DESPESAS POSTAIS	4.095,23D	332,77	0,00	4.428,00D
1406	SERVIÇOS PRESTADOS POR TERCEIROS	657.252,22D	61.124,97	0,00	718.377,19D
1407	DESPESAS DIVERSAS	10.890,69D	0,00	0,00	10.890,69D
1408	PRÊMIOS DE SEGUROS	18.733,17D	8.326,69	0,00	27.059,86D
1409	MATERIAL DE CONSUMO	7.461,47D	189,00	0,00	7.650,47D
1410	COMBUSTÍVEIS E LUBRIFICANTES	1.024,00D	0,00	0,00	1.024,00D
1411	MATERIAL DE SEGURANÇA	7.385,80D	125,64	0,00	7.511,44D
1413	BENS DE VALORES IRRELEVANTES	379,04D	0,00	0,00	379,04D
1414	CONSERTOS E REPAROS DE MAQS. E EQUIP.	15.650,50D	0,00	0,00	15.650,50D
1416	INFORMATICA	139.387,28D	23.583,37	0,00	162.970,65D
1417	MATERIAL DE LIMPEZA	11.189,45D	0,00	0,00	11.189,45D
1418	ASSISTÊNCIA CONTÁBIL E FISCAL	45.906,82D	5.132,47	0,00	51.039,29D
1419	ASSISTÊNCIA JURÍDICA	128.007,94D	15.539,82	0,00	143.547,76D
1421	MENSALIDADE DE ASSOCIAÇÕES	21.795,03D	3.249,29	0,00	25.044,32D
1425	CONSERTOS E REPAROS DE EDIFICAÇÕES	12.025,97D	2.085,87	0,00	14.111,84D
1426	DESPESAS COM CARTORIO	821,45D	18,68	0,00	840,13D
1427	PRESENTES E BRINDES	8.254,90D	0,00	0,00	8.254,90D
1430	SERVICO VIGILANCIA	7.644,10D	0,00	0,00	7.644,10D
1434	DESPESAS FINANCEIRAS	26.743,92D	3.838,75	234,01	30.348,66D
1435	DESPESAS FINANCEIRAS	26.912,18D	3.838,75	0,00	30.750,93D
1436	JUROS PASSIVOS	1.237,68D	1,00	0,00	1.238,68D
1439	DESPESAS BANCÁRIAS	25.674,50D	3.837,75	0,00	29.512,25D

BALANCETE

Código	Descrição da conta	Saldo Anterior	Débito	Crédito	Saldo Atual
1450	(-) RECEITAS FINANCEIRAS	168,26C	0,00	234,01	402,27C
1451	JUROS RECEBIDOS	0,27C	0,00	0,00	0,27C
1452	DESCONTOS OBTIDOS	166,90C	0,00	233,85	400,75C
1453	JUROS S/APLICAÇÃO	1,09C	0,00	0,16	1,25C
1461	DESPESAS TRIBUTARIAS	17.270,97D	300,00	0,00	17.570,97D
1462	DESPESAS TRIBUTÁRIAS	17.270,97D	300,00	0,00	17.570,97D
1466	CONTRIBUIÇÃO SINDICAL	2.100,00D	300,00	0,00	2.400,00D
1467	IMPOSTOS E TAXAS	15.170,97D	0,00	0,00	15.170,97D
1484	DESPESAS DIVERSAS	2.000,00D	1.000,00	0,00	3.000,00D
1485	DESPESAS DIVERSAS	2.000,00D	1.000,00	0,00	3.000,00D
1486	DONATIVOS E CONTRIBUIÇÕES	2.000,00D	1.000,00	0,00	3.000,00D
2401	OUTRAS RECEITAS E DESPESAS	354.373,12D	94.316,26	0,00	448.689,38D
2402	OUTRAS RECEITAS E DESPESAS	354.373,12D	94.316,26	0,00	448.689,38D
2403	OUTRAS RECEITAS	48,00C	0,00	0,00	48,00C
4574	ENTRADA BONIFICAÇÃO	48,00C	0,00	0,00	48,00C
2440	DESPESAS NÃO DEDUTÍVEIS	354.421,12D	94.316,26	0,00	448.737,38D
2447	OUTRAS DESPESAS NÃO DEDUTÍVEIS	356.183,07D	94.316,26	0,00	450.499,33D
2448	DESPESAS DE EXERCÍCIOS ANTERIORES	1.761,95C	0,00	0,00	1.761,95C

RESUMO DO BALANCETE

ATIVO	82.949.426,41D	4.961.223,15	4.782.961,41	83.127.688,15D
PASSIVO	83.875.815,50C	1.193.412,63	1.461.896,12	84.144.298,99C
RESULTADO	926.389,09D	2.154.506,26	2.064.284,51	1.016.610,84D
CONTAS DEVEDORAS	926.389,09C	6.154.635,78	6.244.857,53	1.016.610,84C
CONTAS CREDORAS	926.389,09D	2.154.506,26	2.064.284,51	1.016.610,84D
RESULTADO DO MES	0,00	0,00	-90.221,75	90.221,75D
RESULTADO DO EXERCÍCIO	926.389,09D	0,00	-1.016.610,84	1.016.610,84D

SILVANA TERESINHA JUNKES MANNES
SÓCIA ADMINISTRADORA
CPF: 489.596.429-91

NOELI JUSSARA MEURER
Reg. no CRC - SC sob o No. 035245/O-4
CPF: 056.873.399-14

ItaúEmpresas



GE CONSULTORIA LTDA
33.476.017/0001-79

agência
0862

conta corrente
99450-6

saldo disponível em conta

R\$ 569,11

lançamentos período: 01/08/2023 até 31/08/2023

data	lançamentos	ag/origem	valor (R\$)	saldo (R\$)
31 / jul	SALDO ANTERIOR			565,54
agosto 2023				
01 / ago	SDO CTA/APL AUTOMATICAS			565,54
02 / ago	SDO CTA/APL AUTOMATICAS			565,54
03 / ago	SDO CTA/APL AUTOMATICAS			565,54
04 / ago	SDO CTA/APL AUTOMATICAS			565,54
07 / ago	SDO CTA/APL AUTOMATICAS			565,54
08 / ago	SDO CTA/APL AUTOMATICAS			565,54
09 / ago	SDO CTA/APL AUTOMATICAS			565,54
10 / ago	SDO CTA/APL AUTOMATICAS			565,54
11 / ago	SDO CTA/APL AUTOMATICAS			565,54
14 / ago	SDO CTA/APL AUTOMATICAS			565,54
15 / ago	SDO CTA/APL AUTOMATICAS			565,54
16 / ago	SDO CTA/APL AUTOMATICAS			565,54
17 / ago	SDO CTA/APL AUTOMATICAS			565,54
18 / ago	SDO CTA/APL AUTOMATICAS			565,54
21 / ago	SDO CTA/APL AUTOMATICAS			565,54
22 / ago	SDO CTA/APL AUTOMATICAS			565,54
23 / ago	SDO CTA/APL AUTOMATICAS			565,54
24 / ago	SDO CTA/APL AUTOMATICAS			565,54
25 / ago	SDO CTA/APL AUTOMATICAS			565,54
28 / ago	SDO CTA/APL AUTOMATICAS			565,54
29 / ago	SDO CTA/APL AUTOMATICAS			565,54
30 / ago	SDO CTA/APL AUTOMATICAS			565,54
31 / ago	SDO CTA/APL AUTOMATICAS			565,54

saldo da conta corrente

descrição	valor (R\$)	saldo (R\$)
saldo disponível sem investimentos automáticos		10,00

saldo em aplicação automática - aplic aut mais	555,54	
valor total em aplicaç#es automáticas		555,54
rendimentos de aplicaç#es automáticas	3,57	
saldo total disponível		569,11

aviso: Os saldos acima são baseados nas informações disponíveis até esse instante e poderão ser alterados a qualquer momento em função de novos lançamentos.

atualizado em 05/09/2023 18:18:20

Em caso de dúvidas, de posse do comprovante, contate seu gerente ou a Central no 40901685 (capitais e regiões metropolitanas) ou 0800 7701685(demais localidades). Reclamações, informações e cancelamentos: SAC 0800 728 0728, 24 horas por dia ou Fale Conosco: www.itaubr.com.br/empresas. Se não ficar satisfeito com a solução, contate a Ouvidoria: 0800 570 0011, em dias úteis, das 9h às 18h. Deficiente auditivo/fala: 0800 722 1722

Evento 168

Evento:

PETICAO

Data:

24/01/2024 10:08:17

Usuário:

SC009022 - GILSON AMILTON SGROTT - ADVOGADO

Processo:

0801136-87.2014.8.24.0026/SC

Sequência Evento:

168



OAB/SC 9022
Centro Empresarial João Dionísio Vechi
Rua Felipe Schmidt, 31 - 3º Andar/Sala 302 - Centro
CEP 88.350-075 - Brusque/SC - Fone/FAX: 47 3044-7005
gsgrott@terra.com.br - www.gilsonsgrott.com.br

RELATÓRIO DO ADMINISTRADOR JUDICIAL

RELATIVO AS ATIVIDADES DO DEVEDOR - SETEMBRO DE 2023





Gilson A. Sgrott
ADVOCADO

OAB/SC 9022

Centro Empresarial João Dionísio Vechi
Rua Felipe Schmidt, 31 - 3º Andar/Sala 302 - Centro
CEP 88.350-075 - Brusque/SC - Fone/FAX: 47 3044-7005
gsgrott@terra.com.br - www.gilsonsgrott.com.br

1. DA EMPRESA

O grupo Mannes, é formado pelas empresas Mannes Ltda e BM empreendimento e participações S/A, é uma empresa de característica familiar com mais de 30 anos.

A atividade encontra-se concentrada na Rod. BR-280, km 58.5, 89270 000 Guaramirim, Santa Catarina, Brasil.

Tem como principal atividade a produção de colchões e estofados, sendo que após a venda UPI-colchões, em abril de 2019, a atividade ficou restrita a produção de estofados.

O quadro de Credores Concursais da Mannes LTDA é composto por 1249 credores divididos em 3 (três) classes, cujos créditos totalizam R\$ 77.808.605,77, distribuídos da seguinte forma:

Nº	CLASSE	VALOR
775	CLASSE I - CREDITORES TRABALHISTAS	4.233.560,14
3	CLASSE II – CREDITORES GARANTIA REAL	9.440.563,78

471	CLASSE III - QUIROGRAFÁRIOS	64.134.481,85
	TOTAIS	

Diante desse quadro não restou outra saída para a empresa a não ser ingressar com o pedido de recuperação judicial em juiz para buscar seu soerguimento e conseguir cumprir com sua função social.

2. PRINCIPAIS PEÇAS PROCESSUAIS

Fls.	Peça
1/22	Petição Inicial
483	Relação de credores da Recuperanda
538/571	Perícia prévia
576/581	Dec. de processamento da Rec. Judicial
586	Termo de compromisso do Adm. Judicial
776/835	Plano de recuperação judicial
965/968	Relação de credores do administrador Judicial
1498/1506	ATA ASSEMBLEIA
1582/1597	Dec. Concedendo a Recuperação



Gilson A. Sgrott

ADVOGADO

OAB/SC 9022

Centro Empresarial João Dionísio Vechi

Rua Felipe Schmidt, 31 - 3º Andar/Sala 302 - Centro

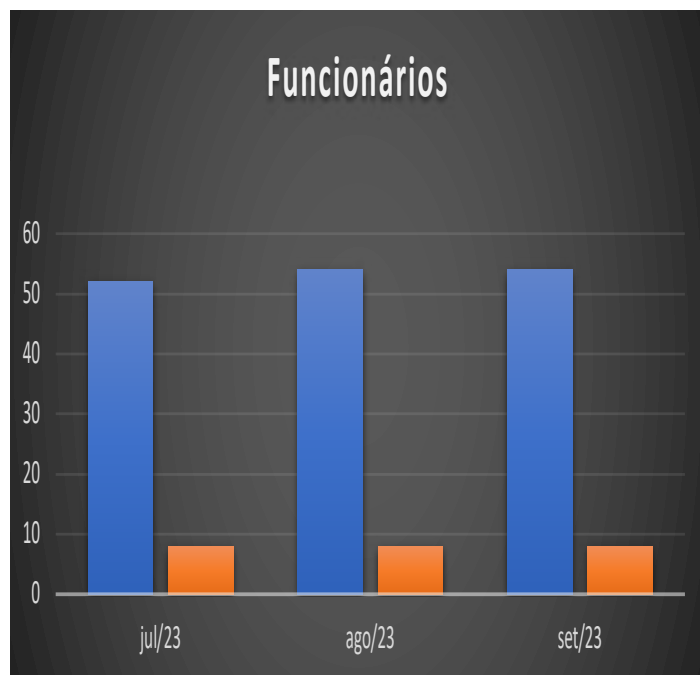
CEP 88.350-075 - Brusque/SC - Fone/FAX: 47 3044-7005

sgrott@terra.com.br - www.gilsonsgrott.com.br

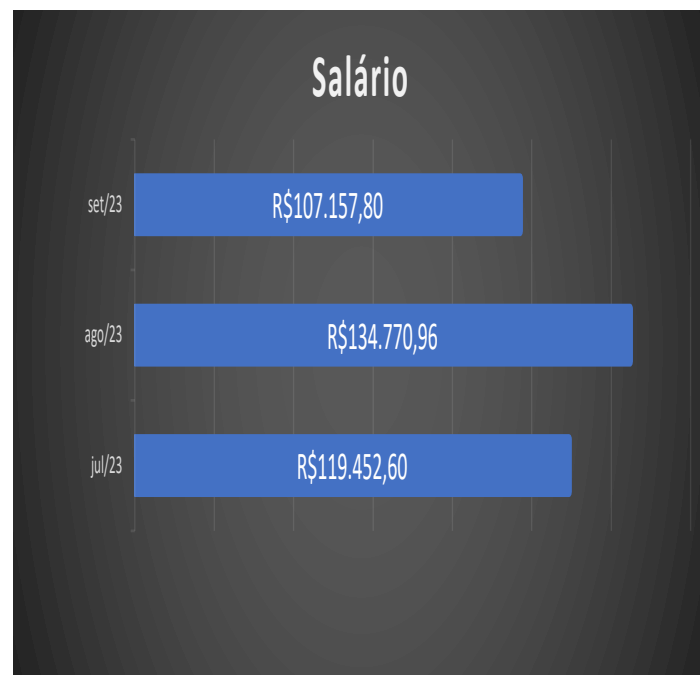
3. DO SETOR DE PESSOAL

A fim de atender ao princípio *manutenção do emprego dos trabalhadores*, está sendo fiscalizado o Setor de RH, para conhecimento da atual situação dos funcionários da Recuperanda.

No mês em análise, constatou-se o seguinte número de funcionários:



Quanto aos salários, temos os seguintes pagamentos, estando devidamente QUITADOS, sendo:



4. DA ATIVIDADE

Objetivando verificar se a empresa também atende ao princípio da *manutenção da fonte produtora* - verificou-se o setor de produção/serviço da Recuperanda.

Na análise realizada juntamente com o perito técnico e equipe, constatou-se que a Recuperanda se encontra em TOTAL FUNCIONAMENTO na área de produção de estofados.

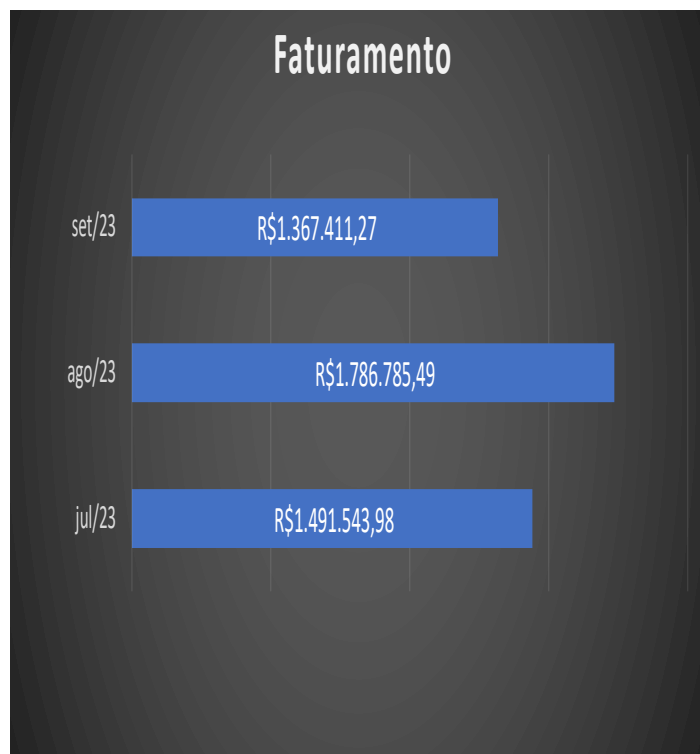


Gilson A. Sgrott
ADVOCADO

OAB/SC 9022

Centro Empresarial João Dionísio Vechi
Rua Felipe Schmidt, 31 - 3º Andar/Sala 302 - Centro
CEP 88.350-075 - Brusque/SC - Fone/FAX: 47 3044-7005
sgrott@terra.com.br - www.gilsonsgrott.com.br

Comprovando-se a continuidade da atividade, apresenta-se o seguinte faturamento¹:



5. DOS TRIBUTOS E CONTRIBUIÇÕES

Informa que assim se apresenta as obrigações tributárias atualmente:

- FGTS - Quitado
- INSS retido - Quitado

- INSS - Não quitado
- IR - Quitado
- ICMS - Não quitado
- PIS - Não quitado
- COFINS - Não quitado

6. ANÁLISE CONTÁBIL SOBRE O BALANÇO DO MÊS DE SETEMBRO/2023

No balancete entregue pela empresa, referente ao mês, apresenta um prejuízo de R\$ 1.199.724,33. A diferença entre o resultado operacional e o resultado da empresa, é dividido em parte às despesas financeiras que acumuladamente no ano, totalizam o valor de R\$ 33.824,25. O Passivo está a Descoberto (*que significa, contabilmente falando, que se a empresa vendesse todo o seu patrimônio, ainda assim ficaria devendo tal valor*) no valor total de R\$ 116.664.581,59. A empresa tem um ATIVO CIRCULANTE (*que é uma referência aos bens e direitos que podem ser convertidos em dinheiro em curto prazo. Os ativos que podem ser considerados como*

¹ Relatório elaborada com base nos Balanços informados até a presente data.



OAB/SC 9022

Centro Empresarial João Dionísio Vechi
Rua Felipe Schmidt, 31 - 3º Andar/Sala 302 - Centro
CEP 88.350-075 - Brusque/SC - Fone/FAX: 47 3044-7005
gsgrott@terra.com.br - www.gilsonsgrott.com.br

circulantes incluem: dinheiro em caixa, conta movimento em banco, aplicações financeiras, contas a receber, estoques, despesas antecipadas, numerário em caixa, depósito bancário, mercadorias, matérias-primas e títulos) no valor de R\$ 24.346.287,54 e um ATIVO TOTAL (O Ativo Total compreende os bens e direitos da companhia, expressos em moeda local) de R\$ 83.491.816,69.

Silvio Giancesini
CPF: 528.302.849-68
CRC/SC: 013782-O-9
CRA/SC: 25797

7. FORMAS DE COMUNICAÇÃO COM O PROCESSO E O

ADMINISTRADOR JUDICIAL

Visando a transparência e auxiliar os credores o site do administrador judicial possui documentos que podem ser usados como modelo para pedidos de habilitação/impugnação, bem como possui canal onde o interessado pode encaminhar a sua dúvida através do site.

Bem como, poderão estar encaminhando os documentos para participarem da assembleia geral de credores.

Este administrador Judicial possui os seguintes acessos de comunicação virtual para outros esclarecimentos necessários:

- www.administradorajudicialgs.com.br
- gsgrott@terra.com.br
- gabriel@gilsonsgrott.com.br
- administrador@administradorajudicialgs.com.br
- (47) 3044-7005 (Dr. Gilson ou Dr. Gabriel)

8. DO CUMPRIMENTO DO PLANO

A empresa Recuperanda teve aprovado o plano no ano de 2014, que constituía em pagamentos periódicos aos credores, porém foi modificado por planos alternativos analisados e aprovados no ano 2016 e no ano 2018.



OAB/SC 9022
Centro Empresarial João Dionísio Vechi
Rua Felipe Schmidt, 31 - 3º Andar/Sala 302 - Centro
CEP 88.350-075 - Brusque/SC - Fone/FAX: 47 3044-7005
gsgrott@terra.com.br - www.gilsonsgrott.com.br

Sua principal alteração ocorreu no ano de 2018 no qual previu a criação da UPI-colchões, alienada mediante ato público em abril de 2019 e restando assim a forma de pagamento aos credores:

Credores concursal:

Forma: na forma do artigo 83, principiando pelos trabalhistas

Origem dos valores: R\$2.000.000,00 (mais juros e correção) já depositados pela Recuperanda, a serem acrescidos do resultado da venda dos bens imóveis não operacionais.

Momento: após a venda dos bens operacionais.

Credores extraconcursal:

Forma: na forma do artigo 83, principiando pelos trabalhistas

Origem dos valores: Saldo decorrente da venda da UPI-Colchões

Momento: aguardando decisão judicial para liberação.

DO PEDIDO

Ante o exposto, vem com o devido acato perante V.Exa. requerer:

- a) o recebimento do relatório de atividades do Devedor, do mês de **Setembro/2023**;
- b) seja, após a devida análise julgado bom e aprovado.

Nestes Termos,
É o Relatório.

Guaramirim, 26 de outubro de 2023.

GILSON AMILTON SGROTT
ADVOGADO - OAB/SC. 9022
Administrador Judicial - Mannes

Rol de Documentos em Anexo.

Anexo I - Balanço

C.N.P.J.: 84.431.881/0001-95

Período: 01/09/2023 - 30/09/2023

BALANCETE

Código	Descrição da conta	Saldo Anterior	Débito	Crédito	Saldo Atual
1	ATIVO	83.107.720,07D	5.554.407,09	5.170.310,47	83.491.816,69D
2	ATIVO CIRCULANTE	23.904.605,34D	5.540.148,84	5.098.466,44	24.346.287,74D
3	DISPONIVEL	460.850,08D	3.848.782,61	3.612.415,78	697.216,91D
4	CAIXAS	4.574,27D	0,00	1.144,27	3.430,00D
5	CAIXA GERAL	4.574,27D	0,00	1.144,27	3.430,00D
34	BANCOS CONTA MOVIMENTO	456.275,81D	3.801.855,60	3.564.403,83	693.727,58D
36	BRADESCO	1,56D	2.097.128,47	2.097.129,03	1,00D
39	GRAFENO	456.274,25D	1.704.727,13	1.467.274,80	693.726,58D
86	BANCOS CONTA APLICAÇÕES	0,00	46.927,01	46.867,68	59,33D
88	BRADESCO	0,00	46.927,01	46.867,68	59,33D
140	REALIZÁVEL NO EXERCÍCIO	11.951.336,24D	1.603.327,93	1.486.050,66	12.068.613,51D
141	CLIENTES	17.253.315,34D	1.531.556,77	1.473.627,38	17.311.244,73D
142	DUPLICATAS A RECEBER	17.253.315,34D	1.531.556,77	1.473.627,38	17.311.244,73D
155	(-) TÍTULOS DESCONTADOS	5.374.801,71C	0,00	0,00	5.374.801,71C
174	PROVISÃO VALORES DUVIDOSOS	5.374.801,71C	0,00	0,00	5.374.801,71C
185	OUTROS REALIZÁVEIS	72.822,61D	71.771,16	12.423,28	132.170,49D
186	ADIANTAMENTO A FORNECEDORES - NACIONAIS	63.900,72D	68.269,77	0,00	132.170,49D
192	ADIANTAMENTO DE FÉRIAS S/PERÍODO	8.921,89D	3.501,39	12.423,28	0,00
280	ESTOQUES	1.454.050,67D	88.038,30	0,00	1.542.088,97D
281	ESTOQUES - MATRIZ	1.454.050,67D	88.038,30	0,00	1.542.088,97D
5018	MATERIA PRIMA	1.032.666,76D	43.581,49	0,00	1.076.248,25D
5020	PRODUTOS ACABADOS	421.383,91D	44.456,81	0,00	465.840,72D
4770	SALDOS ANTERIORES - 30/04/2019	10.038.368,35D	0,00	0,00	10.038.368,35D
4771	SALDOS ANTERIORES - 30/04/2019	10.038.368,35D	0,00	0,00	10.038.368,35D
4772	SALDOS ANTERIORES - 30/04/2019	10.038.368,35D	0,00	0,00	10.038.368,35D
4921	SALDO ANTERIOR - 30/04/2019	10.038.368,35D	0,00	0,00	10.038.368,35D
4793	BANCO ATHENA	124.406,13D	0,00	0,00	124.406,13D
4773	BANCO BICBANCO	0,97D	0,00	0,00	0,97D
4805	BANCO INDUSVAL	108,15D	0,00	0,00	108,15D
4778	BANCO ITAU	5.038,61D	0,00	0,00	5.038,61D
4804	BANCO ITAU	434,02D	0,00	0,00	434,02D
4779	BANCO SAFRA	2.318,70D	0,00	0,00	2.318,70D
4777	BANCO TRICURY	4.809,22D	0,00	0,00	4.809,22D
4774	BANCO VOTORANTIN	149.101,26D	0,00	0,00	149.101,26D
4795	BANICRED	5.066,86D	0,00	0,00	5.066,86D
4791	BANPAR	52.225,25D	0,00	0,00	52.225,25D
4780	BANRISUL	291,58D	0,00	0,00	291,58D
4798	BARCELONA	145.979,32D	0,00	0,00	145.979,32D
4784	BDF	33.439,49D	0,00	0,00	33.439,49D
4783	BRR	67.729,25D	0,00	0,00	67.729,25D
4816	C.S.L.L. ANTECIPADO	5.801,47D	0,00	0,00	5.801,47D
4814	CBR MANNES TRANSPORTES (AC)	74.574,96D	0,00	0,00	74.574,96D
4809	CHEQUES EM COBRANÇA	959.478,80D	0,00	0,00	959.478,80D
4807	CIELO	10.165,88D	0,00	0,00	10.165,88D
4817	COFINS A RESTITUIR	61.381,00D	0,00	0,00	61.381,00D
4790	CREDIT	87.700,11D	0,00	0,00	87.700,11D
4806	DANIELE - ESCROW	13.631,12D	0,00	0,00	13.631,12D
4799	FATORI	2.869,53D	0,00	0,00	2.869,53D
4825	FEIRAS E EVENTOS A APROPRIAR	320,00D	0,00	0,00	320,00D
4796	GAVEA	35.366,66D	0,00	0,00	35.366,66D
4802	GMC	650,79D	0,00	0,00	650,79D
4797	GOL	43.006,22D	0,00	0,00	43.006,22D
4775	HSBC BAMERINDUS	95.942,53D	0,00	0,00	95.942,53D
4815	I.R.P.J. ANTECIPADO	135.633,32D	0,00	0,00	135.633,32D
4818	ICMS A RECUPERAR	10.031,81D	0,00	0,00	10.031,81D
4821	ICMS S/ ATIVO	161,60D	0,00	0,00	161,60D
4794	INVISTA FIDC	10.317,17D	0,00	0,00	10.317,17D
4819	IPI A RESTITUIR	784.109,95D	0,00	0,00	784.109,95D
4826	IPTU A APROPRIAR	37.444,70D	0,00	0,00	37.444,70D
4820	IRRF A COMPENSAR	58.252,17D	0,00	0,00	58.252,17D
4789	ONIX	72.212,42D	0,00	0,00	72.212,42D
4786	PLATA	8.616,54D	0,00	0,00	8.616,54D
4782	PROSPECTA	8.234,64D	0,00	0,00	8.234,64D
4801	PRUDENT BRAZIL	22.704,32D	0,00	0,00	22.704,32D
4792	QUASAR	19.818,90D	0,00	0,00	19.818,90D
4800	R&G FIDC	119,19D	0,00	0,00	119,19D
4781	REDFACTOR	50.347,43D	0,00	0,00	50.347,43D
4822	RESSARCIMENTO	267.181,48C	0,00	0,00	267.181,48C
4823	RESSARCIMENTO DE IPI	94.915,53D	0,00	0,00	94.915,53D
4824	RESSARCIMENTO REINTEGRA	6.860.604,57D	0,00	0,00	6.860.604,57D
4803	SICOOB	100.652,10D	0,00	0,00	100.652,10D
4785	TAIPA	45.685,76D	0,00	0,00	45.685,76D
4788	UNICRED	5,10D	0,00	0,00	5,10D
4787	ZZA SECURITIZADORA S/A	3.844,73D	0,00	0,00	3.844,73D

C.N.P.J.: 84.431.881/0001-95

Período: 01/09/2023 - 30/09/2023

BALANCETE

Código	Descrição da conta	Saldo Anterior	Débito	Crédito	Saldo Atual
350	ATIVO NÃO CIRCULANTE	59.203.114,73D	14.258,25	71.844,03	59.145.528,95D
351	REALIZAVEL A LONGO PRAZO	25.318.288,47D	0,00	0,00	25.318.288,47D
4827	SALDO ANTERIOR - 30/04/2019	25.318.288,47D	0,00	0,00	25.318.288,47D
4922	SALDO ANTERIOR - 30/04/2019	25.318.288,47D	0,00	0,00	25.318.288,47D
4828	SALDO ANTERIOR - 30/04/2019	25.318.288,47D	0,00	0,00	25.318.288,47D
4830	AÇÕES TRABALHISTAS - BANCOS BLOQ. JUDICIAL	266.523,95D	0,00	0,00	266.523,95D
4829	BM EMPREEDIMENTOS E PARTICIPAÇÕES SA	619.023,57D	0,00	0,00	619.023,57D
4831	ICMS S/ ATIVO	228,10D	0,00	0,00	228,10D
4836	INVESTIMENTOS MANNES LTDA	93.168,49D	0,00	0,00	93.168,49D
4832	ROBERTO MANNES	14.728.158,74D	0,00	0,00	14.728.158,74D
4833	ROBERTO MANNES - CTR	8.508.819,03D	0,00	0,00	8.508.819,03D
4835	VGBL - FARLEI ANDRÉ MANNES	410.570,50D	0,00	0,00	410.570,50D
4834	VGBL - ROBERTO MANNES	691.796,09D	0,00	0,00	691.796,09D
416	INVESTIMENTOS	3.104,74D	0,00	0,00	3.104,74D
417	INVESTIMENTOS	3.104,74D	0,00	0,00	3.104,74D
4754	VIACREDI - COTAS DE CAPITAL	3.104,74D	0,00	0,00	3.104,74D
435	ATIVO IMOBILIZADO	33.815.570,48D	0,00	69.967,60	33.745.602,88D
445	IMÓVEIS	42.449.201,28D	0,00	0,00	42.449.201,28D
446	TERRENOS	21.813.472,75D	0,00	0,00	21.813.472,75D
447	EDIFICAÇÕES	20.635.728,53D	0,00	0,00	20.635.728,53D
460	VEÍCULOS	3.294.657,18D	0,00	0,00	3.294.657,18D
461	VEÍCULOS	3.294.657,18D	0,00	0,00	3.294.657,18D
470	OUTRAS IMOBILIZAÇÕES	13.725.451,63D	0,00	0,00	13.725.451,63D
471	MAQUINAS E EQUIPAMENTOS	11.402.865,60D	0,00	0,00	11.402.865,60D
472	MÓVEIS E UTENSÍLIOS	581.969,21D	0,00	0,00	581.969,21D
480	COMPUTADORES E SISTEMAS	1.239.024,58D	0,00	0,00	1.239.024,58D
482	INSTALAÇÕES	321.505,47D	0,00	0,00	321.505,47D
4635	REFLORESTAMENTO	3.657,56D	0,00	0,00	3.657,56D
4636	RESERVAS FLORESTAIS	176.429,21D	0,00	0,00	176.429,21D
510	(-) DEPRECIACÕES ACUMULADAS	25.653.739,61C	0,00	69.967,60	25.723.707,21C
513	(-) S/ EDIFICAÇÕES	8.808.463,59C	0,00	68.785,76	8.877.249,35C
514	(-) S/VEÍCULOS	3.294.657,18C	0,00	0,00	3.294.657,18C
520	(-) S/MAQUINAS E EQUIPAMENTOS	11.288.297,34C	0,00	689,02	11.288.986,36C
521	(-) S/MÓVEIS E UTENSÍLIOS	578.530,70C	0,00	46,42	578.577,12C
524	(-) S/COMPUTADORES E SISTEMAS	1.225.169,51C	0,00	446,40	1.225.615,91C
526	(-) S/INSTALAÇÕES	321.505,47C	0,00	0,00	321.505,47C
527	(-) S/ REFLORESTAMENTO	280,96C	0,00	0,00	280,96C
528	(-) S/ RESERVAS FLORESTAIS	136.834,86C	0,00	0,00	136.834,86C
581	INTANGÍVEIS	66.151,04D	14.258,25	1.876,43	78.532,86D
582	BENS INTANGÍVEIS	1.764.405,90D	14.258,25	0,00	1.778.664,15D
583	MARCAS E PATENTE	45.164,87D	0,00	0,00	45.164,87D
584	SOFTWARE	1.719.241,03D	14.258,25	0,00	1.733.499,28D
590	AMORTIZAÇÃO	1.698.254,86C	0,00	1.876,43	1.700.131,29C
592	(-) AMORTIZAÇÃO SOFTWARE	1.698.254,86C	0,00	1.876,43	1.700.131,29C
600	PASSIVO	84.088.628,88C	1.207.093,66	1.810.005,80	84.691.541,02C
601	PASSIVO CIRCULANTE	80.680.978,50C	1.207.093,66	1.808.270,82	81.282.155,66C
602	OBRIGAÇÕES A CURTO PRAZO	80.680.978,50C	1.207.093,66	1.808.270,82	81.282.155,66C
603	OBRIGAÇÕES OPERACIONAIS	967.905,39C	735.632,53	759.081,05	991.353,91C
605	FORNECEDORES ABERTOS	967.905,39C	735.632,53	759.081,05	991.353,91C
5634	51813028 PATRICIA BRAGA ENGELMANN	0,00	0,00	6.000,00	6.000,00C
5012	ACERTA PROTECAO LTDA	396,00C	510,60	988,50	873,90C
4006	ACTVS SOFTWARE E APOIO A GESTAO LTDA	410.312,62C	0,00	0,00	410.312,62C
5639	ADENILSON DE OLIVEIRA 90095871187	0,00	3.927,80	14.258,25	10.330,45C
4013	AFIACAO DE FERRAMENTAS G G LTDA.	1.774,00C	1.774,00	1.281,50	1.281,50C
5644	AGUIA COMERCIO VAREJISTA DE PNEUS LTDA.	0,00	0,00	299,00	299,00C
4024	ALPHA MOTION DO BRASIL LTDA	1.915,37C	3.830,74	1.915,37	0,00
4027	AMINO QUIMICA LTDA	0,00	20.118,80	20.623,90	505,10C
5469	ANA ALICE RIBEIRO FARIAS MARCELINO	8.727,19C	3.611,04	3.611,64	8.727,79C
5361	ARCO IRIS ALIMENTOS LTDA	504,00C	504,00	0,00	0,00
4055	ATIVITA AUTOMACAO LTDA.	3.067,78C	3.023,53	2.979,28	3.023,53C
5617	AUTO MECANICA MELCHIORETTO LTDA	5.788,98C	1.929,64	0,00	3.859,34C
4065	BASE PASTAS COMERCIAL LTDA	5.285,00C	5.000,00	0,00	285,00C
4960	BERGO EQUIPAMENTOS DE SEGUR LT	0,00	0,00	1.061,30	1.061,30C
5569	BETSUL CONFECcoes	1.195,00C	0,00	0,00	1.195,00C
5034	BOBINONDA ELDORADO PAPEL LTDA	4.797,00C	6.578,06	9.564,30	7.783,24C
4080	C.J TRANSPORTES EIRELI ME	0,00	0,00	101,70	101,70C
691	CANTOFLEX CANTONEIRAS LTDA	2.937,22C	2.937,22	4.717,88	4.717,88C
5513	CARLOS GUSTAVO KLEINE	1.050,00C	2.430,00	1.380,00	0,00
4087	CASA DAS TINTAS MABA LTDA.	528,59C	704,30	506,42	330,71C
5633	CASOCA MARKETPLACE LTDA	0,00	0,00	3.785,00	3.785,00C
4101	CJ TRANSPORTES LTDA ME	77,20C	294,30	217,10	0,00
5456	CKS INTERNATIONAL COMERCIO LTDA	16.394,90C	8.395,95	16.383,05	24.382,00C
4879	COM. DE MAQUINAS MACHADO LTDA. EPP	0,00	0,00	503,00	503,00C
4118	COMERCIAL VARANDAO LTDA ME	98,78C	98,78	567,37	567,37C

C.N.P.J.: 84.431.881/0001-95
 Período: 01/09/2023 - 30/09/2023

BALANCETE

Código	Descrição da conta	Saldo Anterior	Débito	Crédito	Saldo Atual
4722	COMP FABRIL MASCARENHAS	0,00	0,00	7.128,54	7.128,54C
4125	CONEXAO NF-E SISTEMA DE INFORMACAO S.A	0,00	499,47	517,10	17,63C
5158	DOUGLAS ENGELMANN	1.064,00C	4.807,99	6.000,00	2.256,01C
4151	DUPLAST INDUSTRIA E COMERCIO LTDA	20.169,98C	12.515,59	14.163,65	21.818,04C
4154	E R PARIS INDUSTRIA E COMERCIO ME	4.814,50C	4.915,00	1.680,00	1.579,50C
5100	ELEVADORES E EMPILHADEIRAS CS	1.100,00C	1.100,00	0,00	0,00
5351	ELMAR GROSSL MEI	43.875,00C	58.310,00	58.930,00	44.495,00C
5431	EMBALATRENTO PAPEIS IMPORTACAO E EXPORTACAO LTDA - EPP	1.753,19C	1.753,19	1.753,19	1.753,19C
5243	EXPRESSO LF LTDA	270,00C	270,00	0,00	0,00
4177	EXPRESSO SAO MIGUEL LTDA	659,25C	2.179,74	1.875,90	355,41C
4189	FAMA FABRICACAO DE ACESSORIOS EM ALUMINI	5.352,33C	5.352,33	7.075,49	7.075,49C
5114	FIGUEIRA AUTOPECAS E SERVICOS MEC. LTDA	2.858,00C	500,00	1.699,00	4.057,00C
5306	FITAFLEX - IND. E COM. LTDA	5.520,00C	11.040,00	9.000,00	3.480,00C
4196	FLEXIVEL IND COM LTDA	48.965,48C	101.997,97	53.032,49	0,00
5237	FUNCIONAL COMP.METALICOS LTDA. ME	20.974,61C	32.400,18	51.714,91	40.289,34C
4204	G. C TEXTIL IMPORTACAP E COMERCIO DE TAP	15.254,28C	27.008,76	40.609,54	28.855,06C
5632	GARMATTOS COM DE TECIDOS E ACESSORIOS EIRELI	605,40C	354,00	609,64	861,04C
4217	GM CONSULTORIA EMPRESARIAL LTDA	15.000,00C	16.803,62	17.000,00	15.196,38C
5605	GP CARGO AGENCIAMENTO DE CARGAS LTDA	0,00	0,00	646,75	646,75C
4226	GUARA GRAMPOS INDUSTRIAIS LTDA.	2.663,78C	8.373,84	5.710,06	0,00
4227	GUARA MATERIAL DE CONSTRUCAO LTDA ME	1.176,60C	1.176,60	205,00	205,00C
5622	HP SERVICOS LTDA	1.850,00C	1.850,00	0,00	0,00
4246	ILVA FRANCA BITENCOURT EIRELI	9.428,00C	4.800,00	5.275,00	9.903,00C
5260	INOVALIZE SOLUCOES PARA INTERNET LTDA	4.106,25C	1.368,75	0,00	2.737,50C
5564	JOSE FRANCISCO SABINO	4.096,94C	4.308,30	211,36	0,00
5604	KEYVN DA SILVA 08647008901	0,00	0,00	5.000,00	5.000,00C
4291	LABORSAD LAB.DE ANALISES CLINICA LTDA.	427,50C	427,50	209,95	209,95C
4298	LF TRANSPORTES LTDA	620,00C	620,00	0,00	0,00
4300	LINE DO BRASIL COMERCIO DE ATUADORES LIN	63.670,35C	64.593,25	33.502,11	32.579,21C
4320	MADERMOVEIS IND E COM DE MADEIRAS LTDA.	82.000,32C	59.377,02	71.545,32	94.168,62C
5115	MAQNARIA EQUIPAMENTOS E SERVICOS	0,00	0,00	114,00	114,00C
5462	MARIA SOLANGE GIUBILATO BUSCH 03532121999	3.000,00C	0,00	0,00	3.000,00C
4337	MARLIAN CONTABILIDADE SS LTDA	0,00	0,00	6.638,77	6.638,77C
5360	MARSON REPRESENTACOES LTDA	61,88C	6.627,78	6.627,78	61,88C
5601	MASTERPO PINTURAS LTDA	1.981,00C	1.981,00	1.354,00	1.354,00C
4347	METALURGICA CELINO LTDA.	7.578,55C	7.754,08	11.631,12	11.455,59C
5541	METALURGICA REUTER EIRELI	61,36C	61,66	0,30	0,00
4974	METALURGICA REVANTI LTDA	4.348,00C	4.868,00	2.998,00	2.478,00C
5128	MUELLER ELETRONICOS INDUSTRIAIS EIRELI	1.306,76C	1.092,02	0,00	214,74C
4363	MULTIPAR ADILSON LUIS DA SILVA COMERCIO	537,63C	435,00	2.286,96	2.389,59C
5626	MULTIPLIER LABS CURSOS E EVENTOS LTDA	2.666,66C	1.333,33	0,00	1.333,33C
5305	NAXI SERVICOS DE TECNOLOGIA E CONSULTORIA LTDA	0,00	0,00	69,75	69,75C
648	OLINDA TRANSPORTES LTDA	366,89C	366,89	0,00	0,00
5196	ORIGINAL SOLUCOES COMERCIAL LTDA - EPP	486,37C	486,37	0,00	0,00
5259	OTT'ORE INDUSTRIA E COMERCIO DE COLCHOES LTDA	2.826,24C	2.826,24	5.403,77	5.403,77C
5381	PARABRISA J JARAGUA PECAS AUTOMOTIVAS LTDA	1.495,00C	1.495,00	0,00	0,00
4732	PAULINHO COUROS	2.941,30C	2.941,30	3.000,00	3.000,00C
5426	PAULO VICTOR DA SILVA 0412217939	8.533,72C	9.662,25	10.162,25	9.033,72C
5005	PG TEXTIL LTDA	4.002,57C	4.002,57	3.820,17	3.820,17C
4389	PIKOLIN BRASIL INDUSTRIA DE COLCHOES LTD	761,04C	761,04	0,00	0,00
5533	PORTAL PLASTICO INDUSTRIAS E COMERCIO LTDA	830,00C	830,00	0,00	0,00
5145	PORTONAVE S/A TERM PORT DE NAVEGANTES	0,00	0,00	120,00	120,00C
4394	POSTO Z15 LTDA	202,80C	1.905,29	2.424,15	721,66C
5316	PROMEX MAIS COMERCIO, IMPORTACAO E EXPORTACAO LTDA	0,00	3.337,60	3.353,60	16,00C
4403	QUIMICOLLA INDUSTIA QUIMICA LTDA	13.758,25C	13.758,25	0,00	0,00
4404	QUIMIDROL COM IND IMP LTDA	1.290,00C	2.936,50	1.646,50	0,00
5349	RELOJOARIA ADOLAR LTDA EPP	310,50C	310,50	0,00	0,00
5631	RENATA PAULA NERY CAVALCANTE 53923715404	1.560,00C	1.560,00	0,00	0,00
5324	RM COM MAQUINAS E FERRAMENTAS LTDA	0,00	0,00	519,98	519,98C
5252	RMC TRANSP E AGENCIAMENTO DE CARGAS LTDA	840,75C	840,75	0,00	0,00
5528	ROCHAMAR GRANITOS LTDA	0,00	170,00	780,00	610,00C
4432	RODOSIL TRANSPORTES	0,00	0,00	450,00	450,00C
5641	ROSANGELA MUTERLE	0,00	0,00	4.000,00	4.000,00C
5556	ROSEMARIE NAST	900,00C	900,00	0,00	0,00
714	ROZAC COM E EXP DE PRODUTOS TEXTEIS LTDA	1.148,78C	8.058,77	7.063,33	153,34C
5578	ROZZACO COMERCIO DE PNEUS LTDA	1.505,01C	1.203,98	0,00	301,03C
5621	RUBENS JUNG 19055776	0,00	0,00	800,00	800,00C
599	SAMUEL FERREIRA	117,00C	351,00	234,00	0,00
5043	SANCRIS LINHAS E FIOS LTDA	7.972,29C	6.305,67	2.613,73	4.280,35C
5647	SANTHIAGO UNIFORMES LTDA	0,00	0,00	1.260,00	1.260,00C
4442	SCHOLLEM EMBALAGENS E ALIMENTOS LTDA	39,00C	563,00	524,00	0,00
4979	SCHREIBER LOGISTICA LTDA	977,25C	1.177,85	1.400,26	1.199,66C
5342	SECURITY JARAGUA SEGURANCA E PORTARIA EIRELI	171,12C	1.626,12	1.569,88	114,88C
4446	SEIDEL TRANSPORTES LTDA ME	152,00C	452,00	300,00	0,00
4455	SIPAR COM DE PARAFUSOS LTDA ME	3.704,63C	3.727,93	4.058,23	4.034,93C
4459	SOBRAL E SOBRAL INDUSTRIA MET. LTDA	0,00	4.866,29	5.697,04	830,75C
5303	SR III INDUSTRIA E COMERCIO DE LUBRIFICANTES - EIRELI	3.900,00C	3.900,00	0,00	0,00
4758	T M SOUZA REPRESENTACOES DE MOVEIS E DEC	0,00	9.282,39	9.516,22	233,83C
711	TECIDOS FIAMA LTDA	781,55C	781,55	0,00	0,00
4481	TEXION TEXTIL LTDA.	36.933,36C	48.737,04	73.609,95	61.806,27C
5184	TEXPOINT TECIDOS P/DECORACAO LTDA.	0,00	0,00	7.521,20	7.521,20C
4485	TEXTILTEC IND. E COM. DE EMBALAGENS LTDA	1.224,66C	1.224,66	0,00	0,00

C.N.P.J.: 84.431.881/0001-95

Período: 01/09/2023 - 30/09/2023

BALANCETE

Código	Descrição da conta	Saldo Anterior	Débito	Crédito	Saldo Atual
5492	THEFF TRANSPORTES LTDA	115,75C	465,75	350,00	0,00
5648	TIFLUX SISTEMA DE GESTAO LTDA	0,00	242,73	1.867,08	1.624,35C
5166	TOPFUSO FERRAMENTES E PARAFUSOS	150,00C	150,00	0,00	0,00
5638	TOPTTEST ENGENHARIA LTDA	1.548,52C	1.548,52	0,00	0,00
4499	TOTVS S/A	9.721,69C	15.396,99	12.401,63	6.726,33C
5017	TRANSLIGUE TRANSPORTES E SERVICOS LTDA	1.075,70C	2.718,63	3.012,30	1.369,37C
4504	TRANSPORTADORA OPERACIONAL LTDA	790,73C	2.663,85	1.985,77	112,65C
4550	TRANSPORTES CRISTOFOLI LTDA	1.463,42C	1.463,42	0,00	0,00
5254	TRANSPORTES RAVANELLO LTDA	998,45C	998,83	0,38	0,00
4701	TRAPPSTOK DISTR DE MAT ESCR E PAP LTDA	1.816,35C	1.816,35	1.178,80	1.178,80C
4509	TRISOFT MANTAS DE POLIESTER LTDA.	4.037,78D	19.133,42	23.171,20	0,00
4517	VALLE-BLU PRODUTOS DE HIGIENE E LIMPEZA	0,00	0,00	1.298,52	1.298,52C
4520	VANDERSON MARTINS DA SILVA E CIA LTDA	700,00C	600,00	600,00	700,00C
4522	VCM ARTEFATOS DE MADEIRA LTDA ME	2.282,39C	15.542,38	15.032,65	1.772,66C
4526	VIACAO CANARINHO LTDA	420,00D	669,40	959,40	130,00D
5623	VINICIUS EDUARDO DE SOUZA OLIVEIRA 09772916690	395,00C	1.004,00	1.004,00	395,00C
4529	VIP TRANSPORTES LTDA	63,89C	2.166,31	4.502,07	2.399,65C
5213	VIPEX TRANSPORTES LTDA	4.533,86C	4.629,19	6.634,15	6.538,82C
4531	VIPEX TRANSPORTES LTDA.	0,00	0,00	1.789,40	1.789,40C
4547	ZOLI DINO COM. DE TEC. DEC. LTDA	2.308,11C	4.549,23	13.885,20	11.644,08C
615	OBRIGAÇÕES SOCIAIS E TRABALHISTAS	4.737.255,89C	220.117,46	257.485,37	4.774.623,80C
616	SALÁRIOS E ORDENADOS A PAGAR	101.124,50C	150.682,15	148.630,73	99.073,08C
617	PRÓ-LABORE A PAGAR	1.174,80C	1.320,00	1.320,00	1.174,80C
618	I.N.S.S. A RECOLHER S/FOLHA PGTO.	3.405.671,84C	13.736,16	56.406,61	3.448.342,29C
619	I.N.S.S. A RECOLHER S/SERVIÇOS	5.799,47C	0,00	900,13	6.699,60C
620	F.G.T.S. A RECOLHER	330.815,25C	11.759,77	11.544,89	330.600,37C
621	I.R.R.F. A RECOLHER S/FOLHA PGTO.	502.979,87C	2.453,08	1.994,55	502.521,34C
622	CONTRIBUIÇÃO SINDICAL A RECOLHER	127,79C	442,79	974,16	659,16C
623	DÉCIMO TERCEIRO A PAGAR	111.558,10C	9.380,31	15.538,56	117.716,35C
624	FÉRIAS A PAGAR	278.004,27C	30.343,20	20.175,74	267.836,81C
632	OBRIGAÇÕES TRIBUTÁRIAS	5.355.629,52C	229.105,62	281.920,88	5.408.444,78C
633	PIS S/FATURAMENTO A RECOLHER	345.419,65C	11.170,96	18.717,83	352.966,52C
634	COFINS A RECOLHER	1.591.049,87C	51.454,17	86.215,43	1.625.811,13C
637	I.R.R.F. A RECOLHER S/SERVIÇOS	48.307,74C	0,00	1.049,26	49.357,00C
638	I.C.M.S. A RECOLHER	2.318.844,61C	155.866,06	134.401,36	2.297.379,91C
639	I.P.I. A RECOLHER	968.063,74C	10.614,43	39.963,43	997.412,74C
640	I.S.S. A RECOLHER	147,11C	0,00	0,00	147,11C
644	RETENCAO ISS A RECOLHER	76,09C	0,00	0,00	76,09C
645	RETENÇÃO PIS/COFINS/CSLL	83.720,71C	0,00	1.573,57	85.294,28C
670	CONTAS A PAGAR	5.237.245,13C	22.238,05	509.783,52	5.724.790,60C
672	TELEFONE A PAGAR	4.110,35C	11.325,52	15.204,75	7.989,58C
679	EMPRÉSTIMOS	1.890,18C	0,00	1.273,32	3.163,50C
680	ANTECIPAÇÕES	71.402,47C	0,00	0,00	71.402,47C
681	C/C DIRETORES	788.444,19C	9.000,00	1.174,80	780.618,99C
682	PENSÃO ALIMENTICIA	1.076,96C	1.076,96	1.002,58	1.002,58C
685	ADIANTAMENTO CLIENTES/ EXPORTAÇÃO	0,00	835,57	491.128,07	490.292,50C
688	RESCISÕES A PAGAR	265.770,67C	0,00	0,00	265.770,67C
4647	CBR MANNES TRANSPORTES (PC)	52.727,69C	0,00	0,00	52.727,69C
696	ADMINISTRADOR JUDICIAL	4.051.822,62C	0,00	0,00	4.051.822,62C
950	RECEITAS DIFERIDAS	5.251,34D	0,00	0,00	5.251,34D
952	RECEITA DIFERIDA - VENDA ENTREGA FUTURA	5.251,34D	0,00	0,00	5.251,34D
4839	SALDO ANTERIOR - 30/04/2019	64.388.193,91C	0,00	0,00	64.388.193,91C
4840	SALDO ANTEIOR - 30/04/2019	64.388.193,91C	0,00	0,00	64.388.193,91C
4923	SALDO ANTERIOR - 30/04/2019	64.388.193,91C	0,00	0,00	64.388.193,91C
4862	ASSOC. RECREATIVA MANNES	1.448,35C	0,00	0,00	1.448,35C
4868	BANCOS CONTA CORRENTE	1.126.486,47C	0,00	0,00	1.126.486,47C
4863	CBR MANNES TRANSPORTES (PC)	72.710,63C	0,00	0,00	72.710,63C
4850	COFINS A RECOLHER	3.961.888,72C	0,00	0,00	3.961.888,72C
4870	COMISSÁRIAS	5.345.496,71C	0,00	0,00	5.345.496,71C
4858	COMISSÕES	933.524,12C	0,00	0,00	933.524,12C
4856	CONT. PREV. S/ RECEITA BRUTA	3.858.122,05C	0,00	0,00	3.858.122,05C
4846	CONTRIBUIÇÃO SINDICAL A RECOLHER	139.689,88C	0,00	0,00	139.689,88C
4847	DÉCIMO TERCEIRO A PAGAR	251.643,91C	0,00	0,00	251.643,91C
4867	DEPOSITO NÃO IDENTIFICADO	3.403,07C	0,00	0,00	3.403,07C
4864	ENTREGA FUTURA	594.253,01C	0,00	0,00	594.253,01C
4844	F.G.T.S. A RECOLHER	2.537.938,52C	0,00	0,00	2.537.938,52C
4848	FÉRIAS A PAGAR	1.079.065,46C	0,00	0,00	1.079.065,46C
4871	FOMENTO	5.307.402,15C	0,00	0,00	5.307.402,15C
4920	FORNECEDORES	2.248.793,83C	0,00	0,00	2.248.793,83C
4852	I.C.M.S. A RECOLHER	15.073.293,48C	0,00	0,00	15.073.293,48C
4842	I.N.S.S. A RECOLHER S/FOLHA PGTO.	12.653.470,19C	0,00	0,00	12.653.470,19C
4843	I.N.S.S. A RECOLHER S/SERVIÇOS	120.332,87C	0,00	0,00	120.332,87C
4845	I.R.R.F. A RECOLHER S/FOLHA PGTO.	849.135,72C	0,00	0,00	849.135,72C
4851	I.R.R.F. A RECOLHER S/SERVIÇOS	153.275,32C	0,00	0,00	153.275,32C
4855	ICMS S.T A RECOLHER	5.969.110,79C	0,00	0,00	5.969.110,79C
4866	MUTUO MANNES TRANSPORTES LTDA	934.319,63C	0,00	0,00	934.319,63C
4849	PIS S/FATURAMENTO A RECOLHER	760.614,74C	0,00	0,00	760.614,74C

BALANCETE

Código	Descrição da conta	Saldo Anterior	Débito	Crédito	Saldo Atual
4853	RETENCAO ISS A RECOLHER	10.131,08C	0,00	0,00	10.131,08C
4854	RETENÇÃO PIS/COFINS/CSLL	304.221,39C	0,00	0,00	304.221,39C
4919	SALARIOS E ORDENADOS A PAGAR	98.421,82C	0,00	0,00	98.421,82C
775	PASSIVO NÃO CIRCULANTE	120.073.966,95C	0,00	0,00	120.073.966,95C
876	CREDORES RECUPERAÇÃO JUDICIAL	19.657,02D	0,00	0,00	19.657,02D
4674	TRABALHISTAS	19.657,02D	0,00	0,00	19.657,02D
4675	AÇÃO TRABALHISTA	19.657,02D	0,00	0,00	19.657,02D
4918	SALDO ANTERIOR - 30/04/2019	120.093.623,97C	0,00	0,00	120.093.623,97C
4872	SALDO ANTERIOR - 30/04/2019	120.093.623,97C	0,00	0,00	120.093.623,97C
4873	SALDO ANTERIOR - 30/04/2019	120.093.623,97C	0,00	0,00	120.093.623,97C
4924	SALDO ANTERIOR - 30/04/2019	120.093.623,97C	0,00	0,00	120.093.623,97C
4908	FINANCIAMENTO A IMPORTAÇÃO	1.088.534,42C	0,00	0,00	1.088.534,42C
4909	ICMS PRODEC 2012	6.615.788,81C	0,00	0,00	6.615.788,81C
4910	IRPJ/CSLL A RECOLHER	7.021.399,06C	0,00	0,00	7.021.399,06C
4911	PARCELAMENTO - DÍVIDAS FINANCEIRAS	4.002.773,34C	0,00	0,00	4.002.773,34C
4912	PROVISÃO PARA CONTINGÊNCIAS	1.422.817,12C	0,00	0,00	1.422.817,12C
4913	RECOMPRA - TITULOS DESCONTADOS 2015	2.724.301,53C	0,00	0,00	2.724.301,53C
4917	RJ- BANCO SANTANDER	4.866.110,02C	0,00	0,00	4.866.110,02C
4916	RJ- FORNECEDORES	19.270.021,93C	0,00	0,00	19.270.021,93C
4901	RJ-AÇÃO TRABALHISTA	11.316.438,65C	0,00	0,00	11.316.438,65C
4902	RJ-BADESC	6.156.396,47C	0,00	0,00	6.156.396,47C
4893	RJ-BANCO CITIBANK	430.186,95C	0,00	0,00	430.186,95C
4903	RJ-BANCO DO BRASIL	1.959.170,85C	0,00	0,00	1.959.170,85C
4904	RJ-BANCO DO BRASIL	4.715.815,11C	0,00	0,00	4.715.815,11C
4891	RJ-BANCO DO ESTADO DO RIO GRANDE DO SUL	1.166.906,19C	0,00	0,00	1.166.906,19C
4905	RJ-BANCO FIBRA	4.251.272,11C	0,00	0,00	4.251.272,11C
4887	RJ-BANCO ITAÚ UNIBANCO	4.031.442,69C	0,00	0,00	4.031.442,69C
4892	RJ-BANCO TOPÁZIO	562.274,57C	0,00	0,00	562.274,57C
4888	RJ-BANCO VOTORANTIM	2.492.875,94C	0,00	0,00	2.492.875,94C
4907	RJ-BANRISUL	3.857.146,75C	0,00	0,00	3.857.146,75C
4897	RJ-BIC	4.599.350,05C	0,00	0,00	4.599.350,05C
4889	RJ-CAIXA ECONOMICA FEDERAL	2.053.795,39C	0,00	0,00	2.053.795,39C
4895	RJ-F.I.D.C - EXODUS III	242.091,52C	0,00	0,00	242.091,52C
4894	RJ-HSBC BANK BRASIL	344.432,03C	0,00	0,00	344.432,03C
4896	RJ-JGM	10.850.132,72C	0,00	0,00	10.850.132,72C
4900	RJ-NBC	1.754.385,02C	0,00	0,00	1.754.385,02C
4890	RJ-NBC BANK BRASIL	81.891,08C	0,00	0,00	81.891,08C
4898	RJ-SAFRA	4.941.910,73C	0,00	0,00	4.941.910,73C
4899	RJ-SOFISA	771.217,05C	0,00	0,00	771.217,05C
4914	SANTINVEST	4.526.429,22C	0,00	0,00	4.526.429,22C
4915	TRICURY	1.976.316,65C	0,00	0,00	1.976.316,65C
900	PATRIMÔNIO LÍQUIDO	116.666.316,57D	0,00	1.734,98	116.664.581,59D
901	CAPITAL SOCIAL	5.956.217,00C	0,00	0,00	5.956.217,00C
902	CAPITAL SOCIAL	5.956.217,00C	0,00	0,00	5.956.217,00C
903	CAPITAL SOCIAL REALIZADO	5.956.217,00C	0,00	0,00	5.956.217,00C
2779	PREJUÍZOS ACUMULADOS	118.689.297,93D	0,00	1.734,98	118.687.562,95D
2780	PREJUÍZOS ACUMULADOS	118.689.297,93D	0,00	1.734,98	118.687.562,95D
936	PREJUÍZOS ACUMULADOS	118.689.297,93D	0,00	1.734,98	118.687.562,95D
940	AJUSTE DE AVALIAÇÃO PATRIMONIAL	13.473.799,95C	0,00	0,00	13.473.799,95C
5021	AJUSTE AVALIAÇÃO PATRIMONIAL	13.473.799,95C	0,00	0,00	13.473.799,95C
941	AAP-AJUSTE DE AVALIAÇÃO PATRIMONIAL	13.473.799,95C	0,00	0,00	13.473.799,95C
2783	AJUSTES DE EXERCÍCIOS ANTERIORES	17.407.035,59D	0,00	0,00	17.407.035,59D
2784	AJUSTES DE EXERCÍCIOS ANTERIORES	17.407.035,59D	0,00	0,00	17.407.035,59D
938	AJUSTES DE EXERCÍCIOS ANTERIORES	17.407.035,59D	0,00	0,00	17.407.035,59D
1000	RESULTADO	980.908,81D	1.990.036,14	1.771.220,62	1.199.724,33D
1001	RECEITAS	10.094.285,28C	403.794,63	1.539.718,26	11.230.208,91C
1002	RECEITAS OPERACIONAIS	12.395.458,45C	39.953,63	1.531.556,77	13.887.061,59C
1003	RECEITA BRUTA	12.395.458,45C	39.953,63	1.531.556,77	13.887.061,59C
1004	VENDA PRODUTOS	10.684.410,24C	39.953,63	1.320.789,08	11.965.245,69C
1008	VENDAS DE MERCADORIAS	4.400,00C	0,00	0,00	4.400,00C
1020	EXPORTAÇÃO DE PRODUTOS	1.698.862,75C	0,00	210.767,69	1.909.630,44C
1024	INDUSTRIALIZAÇÃO P/ TECEIROS	7.785,46C	0,00	0,00	7.785,46C
1060	(-) DEDUÇÕES DA RECEITA BRUTA	2.301.173,17D	363.841,00	8.161,49	2.656.852,68D
1061	DEVOLUÇÕES E ABATIMENTOS	347.827,02D	125.546,53	1.354,66	472.018,89D
1062	DEVOLUÇÃO DE PRODUTOS	347.827,02D	125.546,53	1.354,66	472.018,89D
1080	IMPOSTOS S/VENDAS E SERVIÇOS	1.953.346,15D	238.294,47	6.806,83	2.184.833,79D
1081	ICMS S/ VENDAS	1.088.266,55D	133.361,21	3.658,79	1.217.968,97D
1094	PIS S/ VENDAS	154.311,50D	18.717,83	561,54	172.467,99D
1095	COFINS S/ VENDAS	710.768,10D	86.215,43	2.586,50	794.397,03D
1121	CUSTOS	6.593.609,43D	952.569,09	229.970,00	7.316.208,52D
1122	CUSTOS IND./COM./SERVIÇOS	6.593.609,43D	952.569,09	229.970,00	7.316.208,52D
1123	CUSTO DOS PRODUTOS VENDIDOS	4.594.373,09D	685.875,50	212.957,22	5.067.291,37D

C.N.P.J.: 84.431.881/0001-95

Período: 01/09/2023 - 30/09/2023

BALANCETE

Código	Descrição da conta	Saldo Anterior	Débito	Crédito	Saldo Atual
1124	E.I. ESTOQUES	1.106.889,94D	0,00	0,00	1.106.889,94D
1128	E.I. PRODUTOS ACABADOS	140.778,02D	0,00	0,00	140.778,02D
1129	COMPRAS DE MATERIA PRIMA	4.891.753,34D	639.228,13	57.585,90	5.473.395,57D
1131	FRETES E CARRETOS	94.886,94D	16.350,68	1.362,39	109.875,23D
1133	INDUSTRIALIZAÇÃO POR TERCEIROS	442.963,11D	29.638,30	0,00	472.601,41D
1137	(-) DEVOLUÇÃO DE COMPRAS	42.661,06C	0,00	0,00	42.661,06C
1143	(-) E.F. MATERIA PRIMA	1.032.666,76C	0,00	43.581,49	1.076.248,25C
1147	(-) E.F. PRODUTOS ACABADOS	421.383,91C	0,00	44.456,81	465.840,72C
1148	(-) PIS NÃO CUMULATIVO	95.347,48C	0,00	10.609,42	105.956,90C
1149	(-) COFINS NÃO CUMULATIVO	439.176,31C	0,00	48.867,67	488.043,98C
1150	ICMS/IPI S/ REMESSAS DIVERSAS	29.261,48D	658,39	282,90	29.636,97D
4698	(-) CREDITO COMPRA DE SIMPLES NACIONAL	26.259,94C	0,00	2.326,14	28.586,08C
4741	(-) BONIFICAÇÃO	55.825,52C	0,00	3.884,50	59.710,02C
4753	ICMS ST	1.161,24D	0,00	0,00	1.161,24D
1160	DESPESAS DIVERSAS DE PRODUÇÃO	606.256,16D	88.051,80	0,00	694.307,96D
1161	FRETES E CARRETOS	7.115,42D	947,18	0,00	8.062,60D
1163	ÁGUA	9.445,57D	1.655,32	0,00	11.100,89D
1164	TELEFONE	46.769,15D	15.274,50	0,00	62.043,65D
1169	ALUGUEIS	400.000,00D	50.000,00	0,00	450.000,00D
1170	COMBUSTÍVEIS E LUBRIFICANTES	22.313,18D	2.397,25	0,00	24.710,43D
1171	MATERIAL DE SEGURANÇA	1.209,30D	201,55	0,00	1.410,85D
1177	CONSERTOS E REPAROS DE MAQS. E EQUIP.	60.620,80D	6.003,50	0,00	66.624,30D
1178	MATERIAL DE CONSUMO	57.302,66D	9.646,46	0,00	66.949,12D
1183	DESPESAS COM IMPORTAÇÃO	1.480,08D	1.926,04	0,00	3.406,12D
1195	CUSTO PESSOAL PRODUÇÃO	1.392.980,18D	178.641,79	17.012,78	1.554.609,19D
1196	SALÁRIOS E ORDENADOS	809.334,87D	100.991,09	4.952,82	905.373,14D
1198	PREVIDÊNCIA SOCIAL	274.263,12D	36.536,70	0,00	310.799,82D
1199	FGTS	88.410,46D	10.056,75	0,00	98.467,21D
1200	DECIMO TERCEIRO SALÁRIO	102.854,08D	13.437,42	2.901,78	113.389,72D
1201	FÉRIAS	117.116,77D	17.380,43	8.728,17	125.769,03D
1203	CONDUÇÃO	820,88D	239,40	430,01	630,27D
1207	ASSISTÊNCIA MÉDICA E SOCIAL	180,00D	0,00	0,00	180,00D
1315	DESPESAS OPERACIONAIS	4.066.933,28D	519.956,26	1.532,36	4.585.357,18D
1316	DESPESAS COM VENDAS	2.272.112,64D	361.444,68	106,60	2.633.450,72D
1317	DESPESAS COM VENDAS	2.272.112,64D	361.444,68	106,60	2.633.450,72D
1318	SALÁRIOS E ORDENADOS	19.763,94D	2.925,35	53,19	22.636,10D
1320	PREVIDÊNCIA SOCIAL	10.307,41D	876,18	0,00	11.183,59D
1321	FGTS	1.698,89D	234,02	0,00	1.932,91D
1322	DECIMO TERCEIRO SALARIO	2.690,36D	336,31	0,00	3.026,67D
1323	FÉRIAS	3.845,36D	448,79	0,52	4.293,63D
1330	COMISSÕES	651.475,87D	83.823,31	0,00	735.299,18D
1335	FRETES	54.527,95D	8.660,84	52,89	63.135,90D
1336	VIAGENS E ESTADAS	14.370,17D	7.666,67	0,00	22.036,84D
1337	DESPESAS COM VEÍCULOS	17.880,08D	5.466,14	0,00	23.346,22D
1338	QUOTAS DE DEPRECIACÃO	796.307,84D	69.967,60	0,00	866.275,44D
1344	FEIRAS/EXPOSIÇÕES	192.921,59D	30.938,16	0,00	223.859,75D
1346	DESPESAS ADUANEIRAS	800,00D	0,00	0,00	800,00D
1347	SERVIÇOS PRESTADOS POR TERCEIROS	430.341,05D	141.390,49	0,00	571.731,54D
1350	MATERIAL DE CONSUMO	19.308,61D	4.826,32	0,00	24.134,93D
4740	BONIFICAÇÃO	55.873,52D	3.884,50	0,00	59.758,02D
1374	DESPESAS ADMINISTRATIVAS	1.743.735,35D	153.604,77	1.424,41	1.895.915,71D
1375	DESPESAS ADMINISTRATIVAS	1.743.735,35D	153.604,77	1.424,41	1.895.915,71D
1376	SALÁRIOS E ORDENADOS	102.293,41D	16.220,04	1.154,52	117.358,93D
1377	PRÓ-LABORE	10.488,00D	1.320,00	0,00	11.808,00D
1378	PREVIDÊNCIA SOCIAL	34.787,19D	4.695,37	0,00	39.482,56D
1379	PREVIDÊNCIA SOCIAL - ADM.	2.097,60D	264,00	0,00	2.361,60D
1380	FGTS	9.291,48D	1.254,12	0,00	10.545,60D
1381	DECIMO TERCEIRO SALARIO	13.402,10D	1.764,83	10,76	15.156,17D
1382	FÉRIAS	15.039,56D	2.346,52	4,68	17.381,40D
1383	ROUPAS PROFISSIONAIS	2.364,00D	1.260,00	0,00	3.624,00D
1385	ALIMENTAÇÃO	128.204,71D	15.866,84	176,17	143.895,38D
1388	ASSISTÊNCIA MÉDICA E SOCIAL	11.857,19D	1.982,45	78,28	13.761,36D
1390	ENERGIA ELÉTRICA	25.822,87D	3.251,37	0,00	29.074,24D
1393	PROPAGANDA	79.734,51D	7.735,05	0,00	87.469,56D
1396	DESPESAS COM VEÍCULOS	45.153,34D	0,00	0,00	45.153,34D
1397	QUOTAS DE DEPRECIACÃO	14.187,60D	1.876,43	0,00	16.064,03D
1400	MATERIAL ESCRITÓRIO	31.398,16D	1.211,80	0,00	32.609,96D
1404	DESPESAS POSTAIS	4.428,00D	1.381,15	0,00	5.809,15D
1406	SERVIÇOS PRESTADOS POR TERCEIROS	718.377,19D	25.118,23	0,00	743.495,42D
1407	DESPESAS DIVERSAS	10.890,69D	0,00	0,00	10.890,69D
1408	PRÊMIOS DE SEGUROS	27.059,86D	8.338,90	0,00	35.398,76D
1409	MATERIAL DE CONSUMO	7.650,47D	5.200,60	0,00	12.851,07D
1410	COMBUSTÍVEIS E LUBRIFICANTES	1.024,00D	26,90	0,00	1.050,90D
1411	MATERIAL DE SEGURANÇA	7.511,44D	2.443,50	0,00	9.954,94D
1413	BENS DE VALORES IRRELEVANTES	379,04D	0,00	0,00	379,04D
1414	CONSERTOS E REPAROS DE MAQS. E EQUIP.	15.650,50D	0,00	0,00	15.650,50D
1416	INFORMATICA	162.970,65D	20.515,35	0,00	183.486,00D
1417	MATERIAL DE LIMPEZA	11.189,45D	1.298,52	0,00	12.487,97D

C.N.P.J.: 84.431.881/0001-95

Período: 01/09/2023 - 30/09/2023

BALANCETE

Código	Descrição da conta	Saldo Anterior	Débito	Crédito	Saldo Atual
1418	ASSISTÊNCIA CONTÁBIL E FISCAL	51.039,29D	8.013,00	0,00	59.052,29D
1419	ASSISTÊNCIA JURÍDICA	143.547,76D	15.367,00	0,00	158.914,76D
1421	MENSALIDADE DE ASSOCIAÇÕES	25.044,32D	3.019,50	0,00	28.063,82D
1425	CONCERTOS E REPAROS DE EDIFICAÇÕES	14.111,84D	711,42	0,00	14.823,26D
1426	DESPESAS COM CARTORIO	840,13D	45,70	0,00	885,83D
1427	PRESENTES E BRINDES	8.254,90D	0,00	0,00	8.254,90D
1430	SERVICO VIGILANCIA	7.644,10D	1.076,18	0,00	8.720,28D
1434	DESPESAS FINANCEIRAS	30.514,32D	3.311,28	1,35	33.824,25D
1435	DESPESAS FINANCEIRAS	30.682,76D	3.311,28	0,00	33.994,04D
1436	JUROS PASSIVOS	1.238,68D	87,16	0,00	1.325,84D
1439	DESPESAS BANCÁRIAS	29.444,08D	3.224,12	0,00	32.668,20D
1450	(-) RECEITAS FINANCEIRAS	168,44C	0,00	1,35	169,79C
1451	JUROS RECEBIDOS	0,27C	0,00	0,00	0,27C
1452	DESCONTOS OBTIDOS	166,92C	0,00	1,15	168,07C
1453	JUROS S/APLICAÇÃO	1,25C	0,00	0,20	1,45C
1461	DESPESAS TRIBUTARIAS	17.570,97D	595,53	0,00	18.166,50D
1462	DESPESAS TRIBUTÁRIAS	17.570,97D	595,53	0,00	18.166,50D
1466	CONTRIBUIÇÃO SINDICAL	2.400,00D	0,00	0,00	2.400,00D
1467	IMPOSTOS E TAXAS	15.170,97D	595,53	0,00	15.766,50D
1484	DESPESAS DIVERSAS	3.000,00D	1.000,00	0,00	4.000,00D
1485	DESPESAS DIVERSAS	3.000,00D	1.000,00	0,00	4.000,00D
1486	DONATIVOS E CONTRIBUIÇÕES	3.000,00D	1.000,00	0,00	4.000,00D
2401	OUTRAS RECEITAS E DESPESAS	414.651,38D	113.716,16	0,00	528.367,54D
2402	OUTRAS RECEITAS E DESPESAS	414.651,38D	113.716,16	0,00	528.367,54D
2403	OUTRAS RECEITAS	48,00C	0,00	0,00	48,00C
4574	ENTRADA BONIFICAÇÃO	48,00C	0,00	0,00	48,00C
2440	DESPESAS NÃO DEDUTÍVEIS	414.699,38D	113.716,16	0,00	528.415,54D
2447	OUTRAS DESPESAS NÃO DEDUTÍVEIS	416.461,33D	113.716,16	0,00	530.177,49D
2448	DESPESAS DE EXERCÍCIOS ANTERIORES	1.761,95C	0,00	0,00	1.761,95C

RESUMO DO BALANCETE

ATIVO	83.107.720,07D	5.554.407,09	5.170.310,47	83.491.816,69D
PASSIVO	84.088.628,88C	1.207.093,66	1.810.005,80	84.691.541,02C
RESULTADO	980.908,81D	1.990.036,14	1.771.220,62	1.199.724,33D
CONTAS DEVEDORAS	980.908,81C	6.761.500,75	6.980.316,27	1.199.724,33C
CONTAS CREDORAS	980.908,81D	1.990.036,14	1.771.220,62	1.199.724,33D
RESULTADO DO MES	0,00	0,00	-218.815,52	218.815,52D
RESULTADO DO EXERCÍCIO	980.908,81D	0,00	-1.199.724,33	1.199.724,33D

SILVANA TERESINHA JUNKES MANNES
SÓCIA ADMINISTRADORA
CPF: 489.596.429-91

NOELI JUSSARA MEURER
Reg. no CRC - SC sob o No. 035245/O-4
CPF: 056.873.399-14

ItaúEmpresas



GE CONSULTORIA LTDA
33.476.017/0001-79

agência
0862

conta corrente
99450-6

saldo disponível em conta

R\$ 1.336,53

lançamentos período: 01/09/2023 até 30/09/2023

data	lançamentos	ag/origem	valor (R\$)	saldo (R\$)
31 / ago	SALDO ANTERIOR			565,54
setembro 2023				
01 / set	SDO CTA/APL AUTOMATICAS			565,54
04 / set	SDO CTA/APL AUTOMATICAS			565,54
05 / set	SDO CTA/APL AUTOMATICAS			565,54
06 / set	SDO CTA/APL AUTOMATICAS			565,54
08 / set	SDO CTA/APL AUTOMATICAS			565,54
11 / set	SDO CTA/APL AUTOMATICAS			565,54
12 / set	SDO CTA/APL AUTOMATICAS			565,54
13 / set	SDO CTA/APL AUTOMATICAS			565,54
14 / set	SDO CTA/APL AUTOMATICAS			565,54
15 / set	SDO CTA/APL AUTOMATICAS			565,54
18 / set	SDO CTA/APL AUTOMATICAS			565,54
19 / set	SDO CTA/APL AUTOMATICAS			565,54
20 / set	SDO CTA/APL AUTOMATICAS			565,54
21 / set	SDO CTA/APL AUTOMATICAS			565,54
22 / set	SDO CTA/APL AUTOMATICAS			565,54
25 / set	SDO CTA/APL AUTOMATICAS			565,54
26 / set	SDO CTA/APL AUTOMATICAS			565,54
27 / set	SDO CTA/APL AUTOMATICAS			565,54
28 / set	SDO CTA/APL AUTOMATICAS			565,54
29 / set	SDO CTA/APL AUTOMATICAS			565,54

saldo da conta corrente

descrição	valor (R\$)	saldo (R\$)
saldo disponível sem investimentos automáticos		776,55
saldo em aplicação automática - aplic aut mais	555,54	
valor total em aplica#es automáticas		555,54
rendimentos de aplica#es automáticas	4,44	

saldo total disponível

1.336,53

aviso: Os saldos acima são baseados nas informações disponíveis até esse instante e poderão ser alterados a qualquer momento em função de novos lançamentos.

atualizado em 05/10/2023 15:34:52

Em caso de dúvidas, de posse do comprovante, contate seu gerente ou a Central no 40901685 (capitais e regiões metropolitanas) ou 0800 7701685(demais localidades). Reclamações, informações e cancelamentos: SAC 0800 728 0728, 24 horas por dia ou Fale Conosco: www.itau.com.br/empresas. Se não ficar satisfeito com a solução, contate a Ouvidoria: 0800 570 0011, em dias úteis, das 9h às 18h. Deficiente auditivo/fala: 0800 722 1722

Credor	CPF	Valor	Recebedor	Beneficiário	CPF/CNPJ	Banco	Op;	Agencia	Conta	Data Pagamento
MÔNICA ISABEL LUZZANI DE OLIVEIRA	073.782.239-21	R\$ 1.964,58	CREDOR	MÔNICA ISABEL LUZZANI DE OLIVEIRA	073.782.239-21	237 - BRADESCO	CORRENTE	1737	25596-3	13/10/2023
VAGNER DE SOUSA PONTES	322.747.708-40	R\$ 2.864,76	CREDOR	VAGNER DE SOUSA PONTES	322.747.708-40	237 - BRADESCO	CORRENTE	.0356	125806-0	10/10/2023
MAYCON STENGER	005.115.829-94	R\$ 3.507,09	PROCURADOR	Lucena e Amodio Sociedade de Advogados	26.935.203/0001-63	756 - SICOOB	CORRENTE	3069	107.173-4	10/10/2023
REGIS HEIDECKE	582.711.989-04	R\$ 4.116,19	PROCURADOR	Lucena e Amodio Sociedade de Advogados	26.935.203/0001-63	756 - SICOOB	CORRENTE	3069	107.173-4	10/10/2023
JUCILENE DA SILVA DAREM	004.583.889-55	R\$ 1.830,79	CREDOR	JUCILENE DA SILVA DAREM	004.583.889-55	104 - CAIXA	CORRENTE	417	282940	10/10/2023
CARLOS BRITO DE ALMEIDA	228.738.148-10	R\$ 9.329,48	PROCURADOR	Ana Maria Narciso dos Santos	048.997.708-12	341 - ITAU	CORRENTE	9644	15072-5	10/10/2023
JÚLIO CESAR MASCARENHAS SILVEIRA	157.786.495-68	R\$ 6.838,47	CREDOR	JÚLIO CESAR MASCARENHAS SILVEIRA	157.786.495-68	237 - BRADESCO	CORRENTE	3571-8	0105875-4	10/10/2023
Anderson Cardoso Sobrinho	079.448.489-11	R\$ 5.418,19	CREDOR	Anderson Cardoso Sobrinho	079.448.489-11	BANCO DO BRASIL	CORRENTE	0307-7	70153-x	10/10/2023
IGOR SOARES DA SILVA	098.044.409-89	R\$ 273,60	PROCURADOR	OLIVEIRA & WITKOWSKY ADVOGADOS ASSOCI	10.497.419/0001-54	104 - CAIXA	.003	3077	555-2	10/10/2023
SAMARA VANESSA MARTINS LOURENÇO	096.348.229-75	R\$ 5.466,92	PROCURADOR	OLIVEIRA & WITKOWSKY ADVOGADOS ASSOCI	10.497.419/0001-54	104 - CAIXA	.003	3077	555-2	10/10/2023
ELIANE PAES LANDIM VALENTINI	006.962.079-23	R\$ 13.868,74	PROCURADOR	OLIVEIRA & WITKOWSKY ADVOGADOS ASSOCI	10.497.419/0001-54	104 - CAIXA	.003	3077	555-2	10/10/2023
EMILIO CHARNEI	653.730.149-15	R\$ 6.350,64	PROCURADOR	OLIVEIRA & WITKOWSKY ADVOGADOS ASSOCI	10.497.419/0001-54	104 - CAIXA	.003	3077	555-2	10/10/2023
Maurício Tavares dos Santos	194946698-19	R\$ 1.737,22	CREDOR	Maurício Tavares dos Santos	194946698-19	341 - ITAU	CORRENTE	8453	05988-6	10/10/2023
JONAS VOSSIL		R\$ 383,82	PROCURADOR	YHUILSON DIOGO BARBISAN	008.969.040-08	237 - BRADESCO	CORRENTE	1032-4	1063-4	10/10/2023
RICARDO DE MACEDO BARBOSA		R\$ 1.428,78	PROCURADOR	WAGNER MOREIRA DE OLIVEIRA	274.051.138-85	033 - SANTANDER	CORRENTE	4558	01081938-8	10/10/2023
RONALDO TARACHUK	026.359.719-94	R\$ 3.612,49	PROCURADOR	TOMASELLI ADVOGADOS ASSOCIADOS	39.520.326/0001-85	756 - SICOOB	CORRENTE	3069	275634-0	10/10/2023
VILSON MARTENTAL		R\$ 3.680,43	PROCURADOR	TOMASELLI ADVOGADOS ASSOCIADOS	39.520.326/0001-85	756 - SICOOB	CORRENTE	3069	275634-0	10/10/2023
ALEXANDRE JOSE DA SILVA		R\$ 3.464,21	PROCURADOR	SEBASTIÃO GOMES DE OLIVEIRA JUNIOR - Cami	331.751.361-68	104 - CAIXA	.0007	2079	84900502-4	25/10/2023
SANDRA REGINA DE ANDRADE AZEVEDO	071.962.998-50	R\$ 5.578,27	PROCURADOR	RODRIGUES E MENDES ADVOGADOS ASSOCIAD	67.366.377/0001-30	341 - ITAU	.001	513	68811-9	10/10/2023
ARILDA DE OLIVEIRA	054.337.959-00	R\$ 2.518,57	PROCURADOR	RICARDO BUROW	005.477.349-05	104 - CAIXA	.001	3077	28912-0	10/10/2023
IZABEL CRISTINA DE PAULA	025.936.779-61	R\$ 6.545,26	PROCURADOR	PACHECO & CUNHA ADV ASSOCIADOS	14.766.014/0001-25	104 - CAIXA	.003	424	1729-9	10/10/2023
GUSTAVO LUIS CORREA BITENCOURT		R\$ 1.551,09	PROCURADOR	OSSOWSKY BITENCOURT E BITENCOURT AD	24.688.139/0001-38	085 CREVISC	.001	0111-2	7293-1	10/10/2023
MARILDA RUON	599.508.389-91	R\$ 11.183,72	PROCURADOR	OSSOWSKY BITENCOURT E BITENCOURT AD	24.688.139/0001-38	085 CREVISC	.001	0111-2	7293-1	10/10/2023
TERESINHA CALONEGO OLKOSKI		R\$ 3.296,08	PROCURADOR	NIRVANIA JOVIATTI	611.614.110-20	104 - CAIXA	.013	470	95989-6	10/10/2023
SIND. DOS TRAB. NAS IND. DA CONT. E DO MOB. DE JS E RE		R\$ 4.099,60	PROCURADOR	NIRVANIA JOVIATTI	611.614.110-20	104 - CAIXA	.013	470	95989-6	10/10/2023
NADJON ZANOTTI SCHMITZ	059.361.349-03	R\$ 1.163,31	CREDOR	NADJON ZANOTTI SCHMITZ	059.361.349-03	104 - CAIXA	.013	2816	00017298-0	10/10/2023
EMERSON LUIS WOLTER	796.289.829-15	R\$ 1.012,12	PROCURADOR	MOREIRA & MOREIRA DE CARVALHO ADVOGAI	26.972.089/0001-41	756 - SICOOB	.001	3035	114835-4	10/10/2023
KARINA MATHIAS TOBIAS		R\$ 766,94	PROCURADOR	MILTON ORTEGA BONASSI	589.337.788-53	341 itaú	.001	3817	72077-8	10/10/2023
ANDRE DA SILVA PEREZ	344.384.158-96	R\$ 15.774,54	PROCURADOR	LUIZ ASSUNÇÃO ADVOCACIA	08.226.236/0001-52	BANCO DO BRASIL	.001	0303-4	136407-3	10/10/2023
ITACIR CABRAL	013.310.110-00	R\$ 2.393,39	PROCURADOR	JAQUELINE MEDEIROS SANTANA	195.212.238-47	748 - SICREDI	.001	217	05244-9	10/10/2023
DAIANE DIAS ALBERTI		R\$ 1.026,15	PROCURADOR	JANICE FATIMA FERRI	944.047.630-34	341 - ITAU	.001	341	27712-7	10/10/2023
HILMAR GERMANO SELL	678.563.739-20	R\$ 6.782,23	CREDOR	HILMAR GERMANO SELL	678.563.739-20	237 - BRADESCO	CORRENTE	0356-5	0031169-3	10/10/2023
JULIANE CAROLINE PREISLER	085.404.769-75	R\$ 1.078,08	PROCURADOR	EDUARDO BEDIN BUENO	005.445.289-99	BANCO DO BRASIL		1394-3	8319-4	10/10/2023
ODIR DE LIMA CHAVES		R\$ 2.016,41	PROCURADOR	EDUARDO BEDIN BUENO	005.445.289-99	BANCO DO BRASIL		1394-3	8319-4	10/10/2023
SILMARA NEWMANN	082.043.809-09	R\$ 2.568,35	PROCURADOR	EDUARDO BEDIN BUENO	005.445.289-99	BANCO DO BRASIL		1394-3	8319-4	10/10/2023
CIRENE DE OLIVEIRA	017.980.879-60	R\$ 1.021,02	PROCURADOR	EDUARDO BEDIN BUENO	005.445.289-99	BANCO DO BRASIL		1394-3	8319-4	10/10/2023
FLAVIO GREGORIO DE LIMA	079.933.389-13	R\$ 2.517,70	PROCURADOR	EDUARDO BEDIN BUENO	005.445.289-99	BANCO DO BRASIL		1394-3	8319-4	10/10/2023
JOAO DE OLIVEIRA	038.224.489-31	R\$ 1.699,68	PROCURADOR	EDUARDO BEDIN BUENO	005.445.289-99	BANCO DO BRASIL		1394-3	8319-4	10/10/2023
JACQUELINE THAYS KRUGUER	082.063.779-30	R\$ 4.657,27	PROCURADOR	EDEMILSON VOLTOLINI DERETTI	077.416.049-70	104 - CAIXA	.013	1074-0	00025526-0	10/10/2023
MARCELO DOUGLAS DA CUNHA DOS SANTOS		R\$ 775,54	PROCURADOR	EDEMILSON VOLTOLINI DERETTI	077.416.049-70	104 - CAIXA	.013	1074-0	00025526-0	10/10/2023
EDILANE ASKEL STIPP	029.606.159-05	R\$ 9.594,54	PROCURADOR	EDEMILSON VOLTOLINI DERETTI	077.416.049-70	104 - CAIXA	.013	1074-0	00025526-0	10/10/2023
JADES OLIVEIRA E OLIVEIRA		R\$ 1.287,40	PROCURADOR	CASANOVA SOC IND DE ADVOCACIA	30.294.871/0001-26	085 - VIACRED	1	0101-5	998225-6	10/10/2023
ROGÉRIO SABEL		R\$ 2.634,47	PROCURADOR	CASANOVA SOC IND DE ADVOCACIA	30.294.871/0001-26	085 - VIACRED	1	0101-5	998225-6	10/10/2023
ANDERSON BODDENBERG		R\$ 2.000,90	PROCURADOR	CASANOVA SOC IND DE ADVOCACIA	30.294.871/0001-26	085 - VIACRED	1	0101-5	998225-6	10/10/2023
ELENO FORMIGARI		R\$ 3.412,39	PROCURADOR	CASANOVA SOC IND DE ADVOCACIA	30.294.871/0001-26	085 - VIACRED	1	0101-5	998225-6	10/10/2023
JANAYNA ALVES BARBOSA	339.237.078-94	R\$ 4.135,21	PROCURADOR	BRAVO FERNANDA SOC IND DE ADVOCAC	24.651.390/0001-61	104 - CAIXA	.003	2767-7	00000120-2	10/10/2023
MARCIO DONISETE FERREIRA SAMPAIO		R\$ 847,86	PROCURADOR	BRAVO FERNANDA SOC IND DE ADVOCAC	24.651.390/0001-61	104 - CAIXA	.003	2767-7	00000120-2	10/10/2023

MARIA DE FÁTIMA PEREIRA	R\$	1.833,60	PROCURADOR	BRAVO FERNANDA SOC IND DE ADVOCAC	24.651.390/0001-61	104 - CAIXA	.003	2767-7	00000120-2	10/10/2023	
MARILUCE RAMOS CABRAL DE OLIVEIRA	R\$	622,04	PROCURADOR	BRAVO FERNANDA SOC IND DE ADVOCAC	24.651.390/0001-61	104 - CAIXA	.003	2767-7	00000120-2	10/10/2023	
MARISA PEDROSO DOS SANTOS	R\$	549,57	PROCURADOR	BRAVO FERNANDA SOC IND DE ADVOCAC	24.651.390/0001-61	104 - CAIXA	.003	2767-7	00000120-2	10/10/2023	
VALDINEIA APARECIDA DE ALMEIDA FERI	030.472.239-12	R\$	1.728,57	PROCURADOR	BRAVO FERNANDA SOC IND DE ADVOCAC	24.651.390/0001-61	104 - CAIXA	.003	2767-7	00000120-2	10/10/2023
ALINE CRISTINA ARRUDA DE OLIVEIRA	R\$	2.089,89	PROCURADOR	BRAVO FERNANDA SOC IND DE ADVOCAC	24.651.390/0001-61	104 - CAIXA	.003	2767-7	00000120-2	10/10/2023	
AUGUSTO HUMM	R\$	2.832,64	PROCURADOR	BAUER & BAUER SOCIEDADE DE ADV	23.228.694/0001-14	077 intermedium	1	001	3489102-1	10/10/2023	
JULIANA DUARTE TRINDADE	R\$	4.995,05	PROCURADOR	ANDRESSA PAULA BEVILAQUA ADV ASSOC	24.857.223/0001-38	104 - CAIXA	.003	470	6345-3	10/10/2023	
CLOVIS DUTRA	939.634.400-15	R\$	13.712,69	PROCURADOR	ANDRESSA PAULA BEVILAQUA ADV ASSOC	24.857.223/0001-38	104 - CAIXA	.003	470	6345-3	10/10/2023
ARI MANFROI	R\$	272,92	PROCURADOR	ALVENIR ANTONIO DE ALMEIDA & ADV ASS	24.429.303/0001-92	104 - CAIXA	.003	470	006367-4	10/10/2023	
ELIVELTON PEREIRA FREITAS	R\$	510,24	PROCURADOR	JANDREI OLISSES HERKERT	020.146.819-02	BANCO DO BRASIL	.001	5238-8	663155-X ou 0	10/10/2023	
RODRIGO DOS SANTOS SOUZA	R\$	2.559,29	PROCURADOR	JANDREI OLISSES HERKERT	020.146.819-02	BANCO DO BRASIL	.001	5238-8	663155-X ou 0	10/10/2023	
VILMA DE FÁTIMA MOREIRA DE LIMA	418.612.059-53	R\$	124,57	PROCURADOR	ELIANE PATRICIA MEINERS	045.721.869-01	104 - CAIXA	.001	413	4668-3	10/10/2023
JAIR PELLIS	003.369.539-33	R\$	663,88	CREDOR	JAIR PELLIS	003.369.539-33	085 - VIACRED		0101.	702822-9	10/10/2023
JOCELMA APARECIDA CORDEIRO OLIVEIR	094.060.709-36	R\$	885,31	CREDOR	JOCELMA APARECIDA CORDEIRO OLIVEIRA	094.060.709-36	104 - CAIXA	.013	1074	00041673-6	10/10/2023
JONIELSON DE OLIVEIRA	084.750.349-69	R\$	4.627,75	CREDOR	JONIELSON DE OLIVEIRA	084.750.349-69	104 - CAIXA	1288	0602.	000826089934-3	10/10/2023
JOSÉ EDVALDO FERREIRA DA SILVA	049.402.584-08	R\$	2.079,01	CREDOR	JOSÉ EDVALDO FERREIRA DA SILVA	049.402.584-08	104 - CAIXA	.001	3077	00028917-1	13/10/2023
JULIANA OSELAME MACEDO	024.136.599-60	R\$	340,15	CREDOR	JULIANA OSELAME MACEDO	024.136.599-60	104 - CAIXA	.013	2714	1785-9	10/10/2023
PATRÍCIA KREMER SARTORI	040.583.179-06	R\$	2.691,15	PROCURADOR	JULIANA OSELAME MACEDO	024.136.599-60	104 - CAIXA	.013	2714	1785-9	10/10/2023
HENRIQUE MEDEIROS ROSSI	009.615.259-16	R\$	2.719,03	PROCURADOR	JULIANA OSELAME MACEDO	024.136.599-60	104 - CAIXA	.013	2714	1785-9	10/10/2023
EDINEIA MENESTRINA	007.358.529-79	R\$	2.343,45	CREDOR	EDINEIA MENESTRINA	007.358.529-79	237 - BRADESCO		1737	67891-0	10/10/2023
JORNADA BOTOSO CHAVIER	R\$	511,46	PROCURADOR	Rafael Ney Muller	005.357.079-08	33 - SANTANDER		3176	01.051540.3	10/10/2023	
OSVALDINO PEREIRA	554.132.699-00	R\$	5.245,00	PROCURADOR	Rafael Ney Muller	005.357.079-08	33 - SANTANDER		3176	01.051540.3	10/10/2023
		R\$	234.011,75								

Saldo atualizado R\$ 2.134.987,71

Credor	CPF	Valor	Recebedor	Beneficiário	CPF/CNPJ	Banco	Op;	Agencia	Conta	Data Pagamento	
ABEL DOS PASSOS PEREIRA	855.103.009-49	R\$	14.135,64	PROCURADOR	SOARES & MORAIS FLORIANI ADV ASSOC	24.444.784/0001-05	104 - CAIXA	.003	417	00005973-2	11/10/2023
ACIR RIBEIRO DOS SANTOS	R\$	7.495,20	PROCURADOR	SOARES & MORAIS FLORIANI ADV ASSOC	24.444.784/0001-05	104 - CAIXA	.003	417	00005973-2	11/10/2023	
ADEMILSON DOS PASSOS	022.366.109-04	R\$	1.257,12	PROCURADOR	SOARES & MORAIS FLORIANI ADV ASSOC	24.444.784/0001-05	104 - CAIXA	.003	417	00005973-2	11/10/2023
ALUSSON DO AMARAL	082.925.509-50	R\$	4.201,95	PROCURADOR	SOARES & MORAIS FLORIANI ADV ASSOC	24.444.784/0001-05	104 - CAIXA	.003	417	00005973-2	11/10/2023
ARY FRANCISCO KAILER PACHECO	825.628.499-49	R\$	8.366,84	PROCURADOR	SOARES & MORAIS FLORIANI ADV ASSOC	24.444.784/0001-05	104 - CAIXA	.003	417	00005973-2	11/10/2023
CELSO FERREIRA DA ROSA	075.456.509-21	R\$	4.459,28	PROCURADOR	SOARES & MORAIS FLORIANI ADV ASSOC	24.444.784/0001-05	104 - CAIXA	.003	417	00005973-2	11/10/2023
CELSO SIDENEI BATISTA	R\$	3.890,28	PROCURADOR	SOARES & MORAIS FLORIANI ADV ASSOC	24.444.784/0001-05	104 - CAIXA	.003	417	00005973-2	11/10/2023	
CLAUDIOMIR BUENO SOTEL	825.815.689-68	R\$	5.448,50	PROCURADOR	SOARES & MORAIS FLORIANI ADV ASSOC	24.444.784/0001-05	104 - CAIXA	.003	417	00005973-2	11/10/2023
CLEIA ESTER DIEWITZ	070.673.529-32	R\$	5.597,80	PROCURADOR	SOARES & MORAIS FLORIANI ADV ASSOC	24.444.784/0001-05	104 - CAIXA	.003	417	00005973-2	11/10/2023
CLEVERSON BARTH	059.731.249-40	R\$	5.104,33	PROCURADOR	SOARES & MORAIS FLORIANI ADV ASSOC	24.444.784/0001-05	104 - CAIXA	.003	417	00005973-2	11/10/2023
CRISTIANO SÉRGIO DA ROSA	057.644.699-88	R\$	11.040,29	PROCURADOR	SOARES & MORAIS FLORIANI ADV ASSOC	24.444.784/0001-05	104 - CAIXA	.003	417	00005973-2	11/10/2023
DALVINO ALVES FERREIRA	032.498.969-50	R\$	6.156,13	PROCURADOR	SOARES & MORAIS FLORIANI ADV ASSOC	24.444.784/0001-05	104 - CAIXA	.003	417	00005973-2	11/10/2023
DIRCEU DA SILVA CAMARGO	787.230.199-72	R\$	2.215,36	PROCURADOR	SOARES & MORAIS FLORIANI ADV ASSOC	24.444.784/0001-05	104 - CAIXA	.003	417	00005973-2	11/10/2023
FERNANDO DE BORBA	075.527.109-26	R\$	3.496,99	PROCURADOR	SOARES & MORAIS FLORIANI ADV ASSOC	24.444.784/0001-05	104 - CAIXA	.003	417	00005973-2	11/10/2023
IARA MARIA DOS SANTOS CORREIA	050.906.829-41	R\$	7.101,36	PROCURADOR	SOARES & MORAIS FLORIANI ADV ASSOC	24.444.784/0001-05	104 - CAIXA	.003	417	00005973-2	11/10/2023
GILNEI GOMES CORREIA	023.991.579-82	R\$	7.134,99	PROCURADOR	SOARES & MORAIS FLORIANI ADV ASSOC	24.444.784/0001-05	104 - CAIXA	.003	417	00005973-2	11/10/2023
IRADI DE OLIVEIRA	741.505.299-49	R\$	8.113,82	PROCURADOR	SOARES & MORAIS FLORIANI ADV ASSOC	24.444.784/0001-05	104 - CAIXA	.003	417	00005973-2	11/10/2023
JESUS HUF	023.691.489-85	R\$	1.316,53	PROCURADOR	SOARES & MORAIS FLORIANI ADV ASSOC	24.444.784/0001-05	104 - CAIXA	.003	417	00005973-2	11/10/2023
JOÃO MARIA DE FREITAS	R\$	637,08	PROCURADOR	SOARES & MORAIS FLORIANI ADV ASSOC	24.444.784/0001-05	104 - CAIXA	.003	417	00005973-2	11/10/2023	
JOÃO PEREIRA CLAUDINO	023.137.799-12	R\$	4.293,86	PROCURADOR	SOARES & MORAIS FLORIANI ADV ASSOC	24.444.784/0001-05	104 - CAIXA	.003	417	00005973-2	11/10/2023
JOSÉ APARECIDO PISDSURA	611.093.209-49	R\$	3.431,04	PROCURADOR	SOARES & MORAIS FLORIANI ADV ASSOC	24.444.784/0001-05	104 - CAIXA	.003	417	00005973-2	11/10/2023

JULIANO JACZEMSKI	069.395.069-26	R\$	3.231,21	PROCURADOR	SOARES & MORAIS FLORIANI ADV ASSOC	24.444.784/0001-05	104 - CAIXA	.003	417	00005973-2	11/10/2023
LEOMAR JOSE RODRIGUES BATISTA		R\$	1.240,87	PROCURADOR	SOARES & MORAIS FLORIANI ADV ASSOC	24.444.784/0001-05	104 - CAIXA	.003	417	00005973-2	11/10/2023
MAIRI TEREZINHA DA ROSA ESMAEL	970.425.609-49	R\$	11.911,82	PROCURADOR	SOARES & MORAIS FLORIANI ADV ASSOC	24.444.784/0001-05	104 - CAIXA	.003	417	00005973-2	11/10/2023
MARCOS BIER	623.474.629-20	R\$	11.897,83	PROCURADOR	SOARES & MORAIS FLORIANI ADV ASSOC	24.444.784/0001-05	104 - CAIXA	.003	417	00005973-2	11/10/2023
ODETE DO CARMO DA ROSA MICHELON	756.612.339-49	R\$	4.053,04	PROCURADOR	SOARES & MORAIS FLORIANI ADV ASSOC	24.444.784/0001-05	104 - CAIXA	.003	417	00005973-2	11/10/2023
OLGA MARTINHUK	076.789.229-14	R\$	12.091,74	PROCURADOR	SOARES & MORAIS FLORIANI ADV ASSOC	24.444.784/0001-05	104 - CAIXA	.003	417	00005973-2	11/10/2023
PATRICIA LAGO SCZEPANIAK	034.416.049-11	R\$	6.047,73	PROCURADOR	SOARES & MORAIS FLORIANI ADV ASSOC	24.444.784/0001-05	104 - CAIXA	.003	417	00005973-2	11/10/2023
SEBASTIÃO RODRIGUES DOS SANTOS (RE	779.380.891-68	R\$	14.891,31	PROCURADOR	SOARES & MORAIS FLORIANI ADV ASSOC	24.444.784/0001-05	104 - CAIXA	.003	417	00005973-2	11/10/2023
SÉRGIO ORLEI BATISTA	044.675.649-00	R\$	9.030,81	PROCURADOR	SOARES & MORAIS FLORIANI ADV ASSOC	24.444.784/0001-05	104 - CAIXA	.003	417	00005973-2	11/10/2023
SIMONE APARECIDA KOBERNOVICZ	023.604.969-05	R\$	7.626,20	PROCURADOR	SOARES & MORAIS FLORIANI ADV ASSOC	24.444.784/0001-05	104 - CAIXA	.003	417	00005973-2	11/10/2023
TARCIZO MARTINHUK	034.622.619-83	R\$	14.491,35	PROCURADOR	SOARES & MORAIS FLORIANI ADV ASSOC	24.444.784/0001-05	104 - CAIXA	.003	417	00005973-2	11/10/2023
THAIS CRISTIANE MICHELON		R\$	845,01	PROCURADOR	SOARES & MORAIS FLORIANI ADV ASSOC	24.444.784/0001-05	104 - CAIXA	.003	417	00005973-2	11/10/2023
VALDECIR MAGALHÃES ARAUJO	034.707.529-07	R\$	9.520,60	PROCURADOR	SOARES & MORAIS FLORIANI ADV ASSOC	24.444.784/0001-05	104 - CAIXA	.003	417	00005973-2	11/10/2023
		R\$	221.773,92								

Saldo atualizado R\$ **1.913.213,79**

Credor	CPF	Valor	Recebedor	Beneficiário	CPF/CNPJ	Banco	Op;	Agencia	Conta	Data Pagamento	
ACIR MACHADO DOS ANJOS	056.862.219-79	R\$	6.086,57	PROCURADOR	Arrabaca e Advogados Associados	09.460.332/0001-23	104 - CAIXA	.003	417	2803-9	16/10/2023
ADAIR JOSE KRAMER		R\$	2.520,30	PROCURADOR	Arrabaca e Advogados Associados	09.460.332/0001-23	104 - CAIXA	.003	417	2803-9	16/10/2023
ADEMIR BUENO KLAUAMMN		R\$	1.130,10	PROCURADOR	Arrabaca e Advogados Associados	09.460.332/0001-23	104 - CAIXA	.003	417	2803-9	16/10/2023
ADRIANO ALEXANDRE SCHOEFFEL	058.975.269-31	R\$	5.093,08	PROCURADOR	Arrabaca e Advogados Associados	09.460.332/0001-23	104 - CAIXA	.003	417	2803-9	16/10/2023
ALDENORA NOGUEIRA PEREIRA	292.455.558-28	R\$	7.091,87	PROCURADOR	Arrabaca e Advogados Associados	09.460.332/0001-23	104 - CAIXA	.003	417	2803-9	16/10/2023
ALEXANDRA DA SILVA REIS		R\$	1.087,44	PROCURADOR	Arrabaca e Advogados Associados	09.460.332/0001-23	104 - CAIXA	.003	417	2803-9	16/10/2023
ALINE DAYANE PEREIRA LOURENÇO	415.149.238-07	R\$	3.872,04	PROCURADOR	Arrabaca e Advogados Associados	09.460.332/0001-23	104 - CAIXA	.003	417	2803-9	16/10/2023
ALINE DE LIMA	099.617.099-50	R\$	1.232,37	PROCURADOR	Arrabaca e Advogados Associados	09.460.332/0001-23	104 - CAIXA	.003	417	2803-9	16/10/2023
ALLAN KLEVLYN HIPÓLITO	076.606.439-59	R\$	5.868,62	PROCURADOR	Arrabaca e Advogados Associados	09.460.332/0001-23	104 - CAIXA	.003	417	2803-9	16/10/2023
ALMIR ROGERIO DE MAIA		R\$	1.573,79	PROCURADOR	Arrabaca e Advogados Associados	09.460.332/0001-23	104 - CAIXA	.003	417	2803-9	16/10/2023
ALTAIR JOÃO FEDER		R\$	625,02	PROCURADOR	Arrabaca e Advogados Associados	09.460.332/0001-23	104 - CAIXA	.003	417	2803-9	16/10/2023
ALUIZIO ALVEZ JÚNIOR	064.732.159-99	R\$	4.565,49	PROCURADOR	Arrabaca e Advogados Associados	09.460.332/0001-23	104 - CAIXA	.003	417	2803-9	16/10/2023
ANDERSON VESLEY PEDROSO (SUB JUDICE)		R\$	697,22	PROCURADOR	Arrabaca e Advogados Associados	09.460.332/0001-23	104 - CAIXA	.003	417	2803-9	16/10/2023
ANDRE LUIS DA SILVA	022.045.429-97	R\$	2.619,07	PROCURADOR	Arrabaca e Advogados Associados	09.460.332/0001-23	104 - CAIXA	.003	417	2803-9	16/10/2023
ANDRE RICARDO PIETRAS	079.678.839-18	R\$	2.541,11	PROCURADOR	Arrabaca e Advogados Associados	09.460.332/0001-23	104 - CAIXA	.003	417	2803-9	16/10/2023
ANDREA APARECIDA DA SILVA		R\$	77,95	PROCURADOR	Arrabaca e Advogados Associados	09.460.332/0001-23	104 - CAIXA	.003	417	2803-9	16/10/2023
ANDREIA MEURER	891.889.509-72	R\$	2.428,21	PROCURADOR	Arrabaca e Advogados Associados	09.460.332/0001-23	104 - CAIXA	.003	417	2803-9	16/10/2023
ANDRESSA ROCHA DA SILVA	098.884.269-66	R\$	3.023,03	PROCURADOR	Arrabaca e Advogados Associados	09.460.332/0001-23	104 - CAIXA	.003	417	2803-9	16/10/2023
ANTENOR ROSA	897.895.479-00	R\$	5.065,06	PROCURADOR	Arrabaca e Advogados Associados	09.460.332/0001-23	104 - CAIXA	.003	417	2803-9	16/10/2023
ANTONIO DOS SANTOS	070.930.999-63	R\$	5.248,02	PROCURADOR	Arrabaca e Advogados Associados	09.460.332/0001-23	104 - CAIXA	.003	417	2803-9	16/10/2023
ANTÔNIO JOARES DE FREITAS	034.640.299-99	R\$	6.800,72	PROCURADOR	Arrabaca e Advogados Associados	09.460.332/0001-23	104 - CAIXA	.003	417	2803-9	16/10/2023
ANTONIO PIETRAS	048.245.299-48	R\$	4.025,11	PROCURADOR	Arrabaca e Advogados Associados	09.460.332/0001-23	104 - CAIXA	.003	417	2803-9	16/10/2023
ANTÔNIO RIBEIRO DA SILVA NETO	802.761.219-53	R\$	2.272,91	PROCURADOR	Arrabaca e Advogados Associados	09.460.332/0001-23	104 - CAIXA	.003	417	2803-9	16/10/2023
ARY OTÁVIO GONÇALVES	078.161.489-92	R\$	4.937,97	PROCURADOR	Arrabaca e Advogados Associados	09.460.332/0001-23	104 - CAIXA	.003	417	2803-9	16/10/2023
AURELINO JOSÉ HIPÓLITO	646.103.069-72	R\$	6.178,84	PROCURADOR	Arrabaca e Advogados Associados	09.460.332/0001-23	104 - CAIXA	.003	417	2803-9	16/10/2023
AVAIR ALEIXO DE LIMA	373.764.988-00	R\$	6.693,80	PROCURADOR	Arrabaca e Advogados Associados	09.460.332/0001-23	104 - CAIXA	.003	417	2803-9	16/10/2023
BERNARD ANDRE		R\$	2.461,93	PROCURADOR	Arrabaca e Advogados Associados	09.460.332/0001-23	104 - CAIXA	.003	417	2803-9	16/10/2023
BETTY MICHEL		R\$	499,78	PROCURADOR	Arrabaca e Advogados Associados	09.460.332/0001-23	104 - CAIXA	.003	417	2803-9	16/10/2023
CARLOS AFONSO TURECK	081.107.219-31	R\$	9.707,46	PROCURADOR	Arrabaca e Advogados Associados	09.460.332/0001-23	104 - CAIXA	.003	417	2803-9	16/10/2023

CIBELE BORDIGNON ANTUNES	046.142.389-80	R\$	3.698,41	PROCURADOR	Arrabaca e Advogados Associados	09.460.332/0001-23	104 - CAIXA	.003	417	2803-9	16/10/2023
CLAUDEMAR ADÃO ZAPORA		R\$	275,99	PROCURADOR	Arrabaca e Advogados Associados	09.460.332/0001-23	104 - CAIXA	.003	417	2803-9	16/10/2023
CLAUDETE DE MELLO		R\$	828,06	PROCURADOR	Arrabaca e Advogados Associados	09.460.332/0001-23	104 - CAIXA	.003	417	2803-9	16/10/2023
CLAUDIA ROBERTA DE SOUZA BISEWSKI	039.771.589-70	R\$	2.750,28	PROCURADOR	Arrabaca e Advogados Associados	09.460.332/0001-23	104 - CAIXA	.003	417	2803-9	16/10/2023
CLAUDINÉIA SILVESTRE DOS SANTOS	067.669.369-59	R\$	3.829,84	PROCURADOR	Arrabaca e Advogados Associados	09.460.332/0001-23	104 - CAIXA	.003	417	2803-9	16/10/2023
CLAUDIOMAR DE ALMEIDA	054.915.649-66	R\$	8.198,08	PROCURADOR	Arrabaca e Advogados Associados	09.460.332/0001-23	104 - CAIXA	.003	417	2803-9	16/10/2023
CLEOCIR CRISTIANO STEDILE	020.102.529-93	R\$	14.511,25	PROCURADOR	Arrabaca e Advogados Associados	09.460.332/0001-23	104 - CAIXA	.003	417	2803-9	16/10/2023
CLEUSA SCHULL	001.723.500-69	R\$	798,05	PROCURADOR	Arrabaca e Advogados Associados	09.460.332/0001-23	104 - CAIXA	.003	417	2803-9	16/10/2023
CLEVERSON BUCCI	068.585.999-16	R\$	8.161,11	PROCURADOR	Arrabaca e Advogados Associados	09.460.332/0001-23	104 - CAIXA	.003	417	2803-9	16/10/2023
CRISLAYNE DALPRA	072.570.309-10	R\$	6.247,51	PROCURADOR	Arrabaca e Advogados Associados	09.460.332/0001-23	104 - CAIXA	.003	417	2803-9	16/10/2023
DARA RENATA NUNES DA SILVEIRA RAMA	089.504.219-33	R\$	2.579,66	PROCURADOR	Arrabaca e Advogados Associados	09.460.332/0001-23	104 - CAIXA	.003	417	2803-9	16/10/2023
IANIELA APARECIDA MENTGES DE ARAUJI	066.238.359-11	R\$	6.337,40	PROCURADOR	Arrabaca e Advogados Associados	09.460.332/0001-23	104 - CAIXA	.003	417	2803-9	16/10/2023
DANILO DOS SANTOS	355.748.788-10	R\$	387,77	PROCURADOR	Arrabaca e Advogados Associados	09.460.332/0001-23	104 - CAIXA	.003	417	2803-9	16/10/2023
DANILO SANTOS SILVA	069.734.115-17	R\$	3.096,53	PROCURADOR	Arrabaca e Advogados Associados	09.460.332/0001-23	104 - CAIXA	.003	417	2803-9	16/10/2023
DAVI KLAUMANN	694.986.791-34	R\$	5.333,28	PROCURADOR	Arrabaca e Advogados Associados	09.460.332/0001-23	104 - CAIXA	.003	417	2803-9	16/10/2023
DIEGO GENCIO PAES	082.477.049-86	R\$	2.221,49	PROCURADOR	Arrabaca e Advogados Associados	09.460.332/0001-23	104 - CAIXA	.003	417	2803-9	16/10/2023
DINARA ELISA BEBER	057.957.999-98	R\$	2.294,33	PROCURADOR	Arrabaca e Advogados Associados	09.460.332/0001-23	104 - CAIXA	.003	417	2803-9	16/10/2023
DIEGO JOBER DA SILVA CIDRAL		R\$	2.466,24	PROCURADOR	Arrabaca e Advogados Associados	09.460.332/0001-23	104 - CAIXA	.003	417	2803-9	16/10/2023
DIOGO RODRIGO STREIT	047.434.249-25	R\$	5.167,22	PROCURADOR	Arrabaca e Advogados Associados	09.460.332/0001-23	104 - CAIXA	.003	417	2803-9	16/10/2023
DIRCEU VOZNIACK		R\$	2.805,68	PROCURADOR	Arrabaca e Advogados Associados	09.460.332/0001-23	104 - CAIXA	.003	417	2803-9	16/10/2023
DOUGLAS COUTINHO PEREIRA	055.969.949-28	R\$	6.489,06	PROCURADOR	Arrabaca e Advogados Associados	09.460.332/0001-23	104 - CAIXA	.003	417	2803-9	16/10/2023
DOUGLAS PASOLD	091.678.349-90	R\$	5.131,80	PROCURADOR	Arrabaca e Advogados Associados	09.460.332/0001-23	104 - CAIXA	.003	417	2803-9	16/10/2023
EDENILSON MARTINS	078.931.379-08	R\$	2.556,56	PROCURADOR	Arrabaca e Advogados Associados	09.460.332/0001-23	104 - CAIXA	.003	417	2803-9	16/10/2023
EDERSON DE LIMA FRANÇA	092.811.299-30	R\$	3.954,26	PROCURADOR	Arrabaca e Advogados Associados	09.460.332/0001-23	104 - CAIXA	.003	417	2803-9	16/10/2023
EDERSON JUNIOR GROSSKOPF CUSTÓDIO		R\$	1.404,73	PROCURADOR	Arrabaca e Advogados Associados	09.460.332/0001-23	104 - CAIXA	.003	417	2803-9	16/10/2023
EDILAINE PEREIRA		R\$	1.493,27	PROCURADOR	Arrabaca e Advogados Associados	09.460.332/0001-23	104 - CAIXA	.003	417	2803-9	16/10/2023
ELIDIA RODRIGUES		R\$	479,37	PROCURADOR	Arrabaca e Advogados Associados	09.460.332/0001-23	104 - CAIXA	.003	417	2803-9	16/10/2023
ELSIO FERNANDO PADILHA DOS SANTOS	076.047.329-33	R\$	6.068,06	PROCURADOR	Arrabaca e Advogados Associados	09.460.332/0001-23	104 - CAIXA	.003	417	2803-9	16/10/2023
ELZA DE OLIVEIRA CARDOSO	024.119.559-44	R\$	9.639,10	PROCURADOR	Arrabaca e Advogados Associados	09.460.332/0001-23	104 - CAIXA	.003	417	2803-9	16/10/2023
ERONDI DE LIMA	053.513.239-58	R\$	9.754,73	PROCURADOR	Arrabaca e Advogados Associados	09.460.332/0001-23	104 - CAIXA	.003	417	2803-9	16/10/2023
EVELYN RAYANI ALBANO	075.151.449-71	R\$	1.326,18	PROCURADOR	Arrabaca e Advogados Associados	09.460.332/0001-23	104 - CAIXA	.003	417	2803-9	16/10/2023
EVERTON MENDES	084.160.689-76	R\$	4.380,11	PROCURADOR	Arrabaca e Advogados Associados	09.460.332/0001-23	104 - CAIXA	.003	417	2803-9	16/10/2023
EZEQUIEL DOS SANTOS	106.910.289-07	R\$	3.315,77	PROCURADOR	Arrabaca e Advogados Associados	09.460.332/0001-23	104 - CAIXA	.003	417	2803-9	16/10/2023
FÁBIO ALVES FEITOSA		R\$	1.364,38	PROCURADOR	Arrabaca e Advogados Associados	09.460.332/0001-23	104 - CAIXA	.003	417	2803-9	16/10/2023
FÁBIO JUNIOR MARTINS	069.573.929-88	R\$	9.275,56	PROCURADOR	Arrabaca e Advogados Associados	09.460.332/0001-23	104 - CAIXA	.003	417	2803-9	16/10/2023
FRANCIELE BATISTA DOS SANTOS	092.560.379-12	R\$	273,35	PROCURADOR	Arrabaca e Advogados Associados	09.460.332/0001-23	104 - CAIXA	.003	417	2803-9	16/10/2023
CISKELLI RODRIGUES DOS SANTOS FERNA	051.734.089-52	R\$	5.248,19	PROCURADOR	Arrabaca e Advogados Associados	09.460.332/0001-23	104 - CAIXA	.003	417	2803-9	16/10/2023
GABRIEL RAIMUNDI		R\$	507,41	PROCURADOR	Arrabaca e Advogados Associados	09.460.332/0001-23	104 - CAIXA	.003	417	2803-9	16/10/2023
BRIELE DE BARROS TASCHECK (MENOR APR)		R\$	364,27	PROCURADOR	Arrabaca e Advogados Associados	09.460.332/0001-23	104 - CAIXA	.003	417	2803-9	16/10/2023
GEISON DUFEK	067.031.689-03	R\$	4.786,30	PROCURADOR	Arrabaca e Advogados Associados	09.460.332/0001-23	104 - CAIXA	.003	417	2803-9	16/10/2023
GELSON ALEXANDRE DA SILVA		R\$	1.551,09	PROCURADOR	Arrabaca e Advogados Associados	09.460.332/0001-23	104 - CAIXA	.003	417	2803-9	16/10/2023
GEOMAR FORTES DA SILVA	033.368.649-76	R\$	8.465,96	PROCURADOR	Arrabaca e Advogados Associados	09.460.332/0001-23	104 - CAIXA	.003	417	2803-9	16/10/2023
GILBERTO DA SILVA	850.016.359-34	R\$	4.844,81	PROCURADOR	Arrabaca e Advogados Associados	09.460.332/0001-23	104 - CAIXA	.003	417	2803-9	16/10/2023
GIVANILSON PEREIRA DA SILVA		R\$	1.687,54	PROCURADOR	Arrabaca e Advogados Associados	09.460.332/0001-23	104 - CAIXA	.003	417	2803-9	16/10/2023
HANS ZACHARIE MICHEL		R\$	1.014,15	PROCURADOR	Arrabaca e Advogados Associados	09.460.332/0001-23	104 - CAIXA	.003	417	2803-9	16/10/2023
HELENA BERNADETE PETERSOHN		R\$	6.197,66	PROCURADOR	Arrabaca e Advogados Associados	09.460.332/0001-23	104 - CAIXA	.003	417	2803-9	16/10/2023
HELITON CARLUNDO HIRT	059.871.619-08	R\$	4.167,66	PROCURADOR	Arrabaca e Advogados Associados	09.460.332/0001-23	104 - CAIXA	.003	417	2803-9	16/10/2023
INDIANARA PADILHA	077.077.169-65	R\$	5.390,19	PROCURADOR	Arrabaca e Advogados Associados	09.460.332/0001-23	104 - CAIXA	.003	417	2803-9	16/10/2023

IRENI SCHNEIDER		R\$	3.920,79	PROCURADOR	Arrabaça e Advogados Associados	09.460.332/0001-23	104 - CAIXA	.003	417	2803-9	16/10/2023
IRINEU ALVES DE SOUZA	036.859.849-77	R\$	7.876,34	PROCURADOR	Arrabaça e Advogados Associados	09.460.332/0001-23	104 - CAIXA	.003	417	2803-9	16/10/2023
ISABEL TEREZINHA MOLINO	053.775.489-06	R\$	5.948,00	PROCURADOR	Arrabaça e Advogados Associados	09.460.332/0001-23	104 - CAIXA	.003	417	2803-9	16/10/2023
JACQUES RICHE		R\$	2.019,86	PROCURADOR	Arrabaça e Advogados Associados	09.460.332/0001-23	104 - CAIXA	.003	417	2803-9	16/10/2023
JAIR DA SILVA		R\$	1.346,36	PROCURADOR	Arrabaça e Advogados Associados	09.460.332/0001-23	104 - CAIXA	.003	417	2803-9	16/10/2023
JANETE PAULI FENRICH FARDOSKI	003.822.039-33	R\$	4.198,80	PROCURADOR	Arrabaça e Advogados Associados	09.460.332/0001-23	104 - CAIXA	.003	417	2803-9	16/10/2023
JAQUELINE CAPELIN	077.140.359-35	R\$	6.810,19	PROCURADOR	Arrabaça e Advogados Associados	09.460.332/0001-23	104 - CAIXA	.003	417	2803-9	16/10/2023
JEAN MARIE JN BAPTISTE		R\$	4.653,26	PROCURADOR	Arrabaça e Advogados Associados	09.460.332/0001-23	104 - CAIXA	.003	417	2803-9	16/10/2023
JESSICA LUANA PIVA		R\$	95,70	PROCURADOR	Arrabaça e Advogados Associados	09.460.332/0001-23	104 - CAIXA	.003	417	2803-9	16/10/2023
JESUÍNO BATISTA APOLINÁRIO	603.189.709-10	R\$	8.676,81	PROCURADOR	Arrabaça e Advogados Associados	09.460.332/0001-23	104 - CAIXA	.003	417	2803-9	16/10/2023
JESUS IZAIR KOSSA	861.648.729-87	R\$	130,67	PROCURADOR	Arrabaça e Advogados Associados	09.460.332/0001-23	104 - CAIXA	.003	417	2803-9	16/10/2023
IOANDERSON WALIAN BEZERRA DA SILVA	062.205.524-07	R\$	2.544,07	PROCURADOR	Arrabaça e Advogados Associados	09.460.332/0001-23	104 - CAIXA	.003	417	2803-9	16/10/2023
JOÃO LUCAS DOMINGUES BENTO	086.414.069-05	R\$	2.698,32	PROCURADOR	Arrabaça e Advogados Associados	09.460.332/0001-23	104 - CAIXA	.003	417	2803-9	16/10/2023
JOAO MARIA NUNES DO NASCIMENTO	003.431.169-60	R\$	4.027,11	PROCURADOR	Arrabaça e Advogados Associados	09.460.332/0001-23	104 - CAIXA	.003	417	2803-9	16/10/2023
JOÃO MARIA PEREIRA DA SILVA	775.760.399-49	R\$	843,62	PROCURADOR	Arrabaça e Advogados Associados	09.460.332/0001-23	104 - CAIXA	.003	417	2803-9	16/10/2023
JOEL ALVES OZORIO	043.698.169-63	R\$	2.187,93	PROCURADOR	Arrabaça e Advogados Associados	09.460.332/0001-23	104 - CAIXA	.003	417	2803-9	16/10/2023
JOEL NUNES DE SOUZA	919.957.959-68	R\$	7.616,58	PROCURADOR	Arrabaça e Advogados Associados	09.460.332/0001-23	104 - CAIXA	.003	417	2803-9	16/10/2023
JOICE SAMARA DA SILVA	070.790.909-03	R\$	3.443,80	PROCURADOR	Arrabaça e Advogados Associados	09.460.332/0001-23	104 - CAIXA	.003	417	2803-9	16/10/2023
JAS EDUARDO CARDOSO DE OLIVEIRA (MEN)		R\$	364,31	PROCURADOR	Arrabaça e Advogados Associados	09.460.332/0001-23	104 - CAIXA	.003	417	2803-9	16/10/2023
VATHAN ANDREI QUINTINO DA SILVA (MEN)		R\$	364,18	PROCURADOR	Arrabaça e Advogados Associados	09.460.332/0001-23	104 - CAIXA	.003	417	2803-9	16/10/2023
JONATHAN DA SILVA	080.929.449-46	R\$	5.966,91	PROCURADOR	Arrabaça e Advogados Associados	09.460.332/0001-23	104 - CAIXA	.003	417	2803-9	16/10/2023
JOSE LINDONILSON CARLOS	741.186.923-68	R\$	13.680,46	PROCURADOR	Arrabaça e Advogados Associados	09.460.332/0001-23	104 - CAIXA	.003	417	2803-9	16/10/2023
JOSÉ MARCOS MEIRA		R\$	435,59	PROCURADOR	Arrabaça e Advogados Associados	09.460.332/0001-23	104 - CAIXA	.003	417	2803-9	16/10/2023
JOSÉ MARCOS TOMASELLI		R\$	682,48	PROCURADOR	Arrabaça e Advogados Associados	09.460.332/0001-23	104 - CAIXA	.003	417	2803-9	16/10/2023
JOSÉ ROMEO RECKZIEGEL		R\$	775,54	PROCURADOR	Arrabaça e Advogados Associados	09.460.332/0001-23	104 - CAIXA	.003	417	2803-9	16/10/2023
JOSE VIEIRA DE OLIVEIRA	586.108.639-72	R\$	12.664,83	PROCURADOR	Arrabaça e Advogados Associados	09.460.332/0001-23	104 - CAIXA	.003	417	2803-9	16/10/2023
JOSE VIEIRA DOS SANTOS	757.447.599-72	R\$	4.713,56	PROCURADOR	Arrabaça e Advogados Associados	09.460.332/0001-23	104 - CAIXA	.003	417	2803-9	16/10/2023
JOSIANE RAQUEL VIEIRA	003.660.929-36	R\$	4.785,92	PROCURADOR	Arrabaça e Advogados Associados	09.460.332/0001-23	104 - CAIXA	.003	417	2803-9	16/10/2023
JOSIAS FERREIRA DA SILVA	048.622.324-85	R\$	4.407,34	PROCURADOR	Arrabaça e Advogados Associados	09.460.332/0001-23	104 - CAIXA	.003	417	2803-9	16/10/2023
JURANDIR DO NASCIMENTO		R\$	5.900,14	PROCURADOR	Arrabaça e Advogados Associados	09.460.332/0001-23	104 - CAIXA	.003	417	2803-9	16/10/2023
KAIQUE RICARDO KOHLBECK	093.001.869-90	R\$	5.252,43	PROCURADOR	Arrabaça e Advogados Associados	09.460.332/0001-23	104 - CAIXA	.003	417	2803-9	16/10/2023
OLINE DA SILVA PADILHA (MENOR APRENDIZ)		R\$	748,00	PROCURADOR	Arrabaça e Advogados Associados	09.460.332/0001-23	104 - CAIXA	.003	417	2803-9	16/10/2023
KESLY DESIR		R\$	1.065,71	PROCURADOR	Arrabaça e Advogados Associados	09.460.332/0001-23	104 - CAIXA	.003	417	2803-9	16/10/2023
KETHELIN APARECIDA DOS SANTOS	070.263.969-94	R\$	4.621,96	PROCURADOR	Arrabaça e Advogados Associados	09.460.332/0001-23	104 - CAIXA	.003	417	2803-9	16/10/2023
LECIONIR CUNHA DE OLIVEIRA	895.516.139-53	R\$	13.066,12	PROCURADOR	Arrabaça e Advogados Associados	09.460.332/0001-23	104 - CAIXA	.003	417	2803-9	16/10/2023
LUAN ANTONIO DA SILVA		R\$	1.722,38	PROCURADOR	Arrabaça e Advogados Associados	09.460.332/0001-23	104 - CAIXA	.003	417	2803-9	16/10/2023
LUCAS DE ÀVILA		R\$	2.799,91	PROCURADOR	Arrabaça e Advogados Associados	09.460.332/0001-23	104 - CAIXA	.003	417	2803-9	16/10/2023
LUCIANO LINO PEREIRA SOARES	067.589.849-82	R\$	3.503,37	PROCURADOR	Arrabaça e Advogados Associados	09.460.332/0001-23	104 - CAIXA	.003	417	2803-9	16/10/2023
LUCIMARA MARINO BRASIL	011.000.429-97	R\$	5.944,74	PROCURADOR	Arrabaça e Advogados Associados	09.460.332/0001-23	104 - CAIXA	.003	417	2803-9	16/10/2023
LUIZ CEZAR MOREIRA DE LIMA	309.973.309-10	R\$	8.309,87	PROCURADOR	Arrabaça e Advogados Associados	09.460.332/0001-23	104 - CAIXA	.003	417	2803-9	16/10/2023
LUIZ FERNANDO PAZ MAURICIO		R\$	951,52	PROCURADOR	Arrabaça e Advogados Associados	09.460.332/0001-23	104 - CAIXA	.003	417	2803-9	16/10/2023
LUIZ HENRIQUE DA CUNHA	056.271.269-06	R\$	5.597,66	PROCURADOR	Arrabaça e Advogados Associados	09.460.332/0001-23	104 - CAIXA	.003	417	2803-9	16/10/2023
LUIZ RENATO CAMARGOS PEGO	074.781.816-94	R\$	8.496,67	PROCURADOR	Arrabaça e Advogados Associados	09.460.332/0001-23	104 - CAIXA	.003	417	2803-9	16/10/2023
LUSIMAR ARLETE TORMEM	856.288.409-04	R\$	4.855,20	PROCURADOR	Arrabaça e Advogados Associados	09.460.332/0001-23	104 - CAIXA	.003	417	2803-9	16/10/2023

MAICON HERCILIO BUZZI	055.918.409-30	R\$	14.634,40	PROCURADOR	Arrabaça e Advogados Associados	09.460.332/0001-23	104 - CAIXA	.003	417	2803-9	16/10/2023
MARCIA GABRIEL	826.405.809-49	R\$	15.774,54	PROCURADOR	Arrabaça e Advogados Associados	09.460.332/0001-23	104 - CAIXA	.003	417	2803-9	16/10/2023
MARCIO ADRIANO DE SOUZA	027.728.649-28	R\$	12.252,71	PROCURADOR	Arrabaça e Advogados Associados	09.460.332/0001-23	104 - CAIXA	.003	417	2803-9	16/10/2023
MARCIO ALVES DE OLIVEIRA		R\$	2.171,52	PROCURADOR	Arrabaça e Advogados Associados	09.460.332/0001-23	104 - CAIXA	.003	417	2803-9	16/10/2023
MARCOS DE LIMA FRANÇA	079.769.869-88	R\$	9.124,18	PROCURADOR	Arrabaça e Advogados Associados	09.460.332/0001-23	104 - CAIXA	.003	417	2803-9	16/10/2023
MARCOS ROBERTO BENEDITO	014.444.719-37	R\$	10.077,53	PROCURADOR	Arrabaça e Advogados Associados	09.460.332/0001-23	104 - CAIXA	.003	417	2803-9	16/10/2023
MARDINY OCEAN		R\$	946,29	PROCURADOR	Arrabaça e Advogados Associados	09.460.332/0001-23	104 - CAIXA	.003	417	2803-9	16/10/2023
MARIA AUGUSTA LEITE DE JESUS	968.113.239-49	R\$	5.656,44	PROCURADOR	Arrabaça e Advogados Associados	09.460.332/0001-23	104 - CAIXA	.003	417	2803-9	16/10/2023
MARIA ELENA DEBIASI RIBEIRO		R\$	3.102,17	PROCURADOR	Arrabaça e Advogados Associados	09.460.332/0001-23	104 - CAIXA	.003	417	2803-9	16/10/2023
MARILENE WASCH	637.823.679-87	R\$	15.774,54	PROCURADOR	Arrabaça e Advogados Associados	09.460.332/0001-23	104 - CAIXA	.003	417	2803-9	16/10/2023
MARINALVA DA SILVA DE MOURA	025.146.449-09	R\$	5.665,48	PROCURADOR	Arrabaça e Advogados Associados	09.460.332/0001-23	104 - CAIXA	.003	417	2803-9	16/10/2023
MARLI ODELLI	890.980.569-20	R\$	5.368,51	PROCURADOR	Arrabaça e Advogados Associados	09.460.332/0001-23	104 - CAIXA	.003	417	2803-9	16/10/2023
MATEUS AQUILES DOS SANTOS	004.708.639-43	R\$	4.854,62	PROCURADOR	Arrabaça e Advogados Associados	09.460.332/0001-23	104 - CAIXA	.003	417	2803-9	16/10/2023
THEUS VITOR DE PAULA (MENOR APRENDIZ)		R\$	727,47	PROCURADOR	Arrabaça e Advogados Associados	09.460.332/0001-23	104 - CAIXA	.003	417	2803-9	16/10/2023
MAURÍCIO DA SILVA	063.017.949-23	R\$	11.813,15	PROCURADOR	Arrabaça e Advogados Associados	09.460.332/0001-23	104 - CAIXA	.003	417	2803-9	16/10/2023
MAURICIO FERREIRA DA SILVA	048.924.079-84	R\$	11.122,54	PROCURADOR	Arrabaça e Advogados Associados	09.460.332/0001-23	104 - CAIXA	.003	417	2803-9	16/10/2023
MICHELLE MAURÍLIA PEREIRA HAERTEL	009.441.839-05	R\$	5.185,11	PROCURADOR	Arrabaça e Advogados Associados	09.460.332/0001-23	104 - CAIXA	.003	417	2803-9	16/10/2023
MILKA LORENVIL		R\$	189,30	PROCURADOR	Arrabaça e Advogados Associados	09.460.332/0001-23	104 - CAIXA	.003	417	2803-9	16/10/2023
NADIELI PRISCILA AVANCE	080.116.439-75	R\$	4.815,39	PROCURADOR	Arrabaça e Advogados Associados	09.460.332/0001-23	104 - CAIXA	.003	417	2803-9	16/10/2023
NATIVIDA JEAN		R\$	1.258,90	PROCURADOR	Arrabaça e Advogados Associados	09.460.332/0001-23	104 - CAIXA	.003	417	2803-9	16/10/2023
NELCI MEIRELES	687.484.009-63	R\$	6.954,51	PROCURADOR	Arrabaça e Advogados Associados	09.460.332/0001-23	104 - CAIXA	.003	417	2803-9	16/10/2023
NELSON ANTÔNIO HILDEBRANDO		R\$	311,26	PROCURADOR	Arrabaça e Advogados Associados	09.460.332/0001-23	104 - CAIXA	.003	417	2803-9	16/10/2023
NELSON BRIZOLA	031.747.049-36	R\$	6.607,29	PROCURADOR	Arrabaça e Advogados Associados	09.460.332/0001-23	104 - CAIXA	.003	417	2803-9	16/10/2023
NERI ALVES	523.792.569-34	R\$	15.774,54	PROCURADOR	Arrabaça e Advogados Associados	09.460.332/0001-23	104 - CAIXA	.003	417	2803-9	16/10/2023
NERI ANDERSON PIRES DE MORAIS		R\$	780,84	PROCURADOR	Arrabaça e Advogados Associados	09.460.332/0001-23	104 - CAIXA	.003	417	2803-9	16/10/2023
NERI EDEMIR PIECHARSKI	392.406.579-91	R\$	756,12	PROCURADOR	Arrabaça e Advogados Associados	09.460.332/0001-23	104 - CAIXA	.003	417	2803-9	16/10/2023
NOEL MENDES DOS SANTOS	577.815.089-04	R\$	1.903,97	PROCURADOR	Arrabaça e Advogados Associados	09.460.332/0001-23	104 - CAIXA	.003	417	2803-9	16/10/2023
ODAIR CAMARGO	737.702.489-53	R\$	9.244,50	PROCURADOR	Arrabaça e Advogados Associados	09.460.332/0001-23	104 - CAIXA	.003	417	2803-9	16/10/2023
ODETE LINO SOARES		R\$	4.645,86	PROCURADOR	Arrabaça e Advogados Associados	09.460.332/0001-23	104 - CAIXA	.003	417	2803-9	16/10/2023
OSMARINO WULFF		R\$	310,22	PROCURADOR	Arrabaça e Advogados Associados	09.460.332/0001-23	104 - CAIXA	.003	417	2803-9	16/10/2023
PAMELA KEVIN MERELES DA COSTA		R\$	364,00	PROCURADOR	Arrabaça e Advogados Associados	09.460.332/0001-23	104 - CAIXA	.003	417	2803-9	16/10/2023
PEDRO BISPO DOS SANTOS	845.515.775-53	R\$	4.234,43	PROCURADOR	Arrabaça e Advogados Associados	09.460.332/0001-23	104 - CAIXA	.003	417	2803-9	16/10/2023
PHILPE BOSCARIOL FRANCISCO	393.687.338-05	R\$	731,88	PROCURADOR	Arrabaça e Advogados Associados	09.460.332/0001-23	104 - CAIXA	.003	417	2803-9	16/10/2023
PROLIANE DESTINE		R\$	1.509,66	PROCURADOR	Arrabaça e Advogados Associados	09.460.332/0001-23	104 - CAIXA	.003	417	2803-9	16/10/2023
RENATA BRUNA RUZYKI		R\$	3.236,88	PROCURADOR	Arrabaça e Advogados Associados	09.460.332/0001-23	104 - CAIXA	.003	417	2803-9	16/10/2023
ENILSON DE JESUS BARBOSA DOS SANTOS		R\$	3.460,18	PROCURADOR	Arrabaça e Advogados Associados	09.460.332/0001-23	104 - CAIXA	.003	417	2803-9	16/10/2023
ROBERTO CARLOS BRANT	802.472.459-68	R\$	9.166,63	PROCURADOR	Arrabaça e Advogados Associados	09.460.332/0001-23	104 - CAIXA	.003	417	2803-9	16/10/2023
ROCIO ABIGAIL GOULART		R\$	346,12	PROCURADOR	Arrabaça e Advogados Associados	09.460.332/0001-23	104 - CAIXA	.003	417	2803-9	16/10/2023
RONALDO JESUS DOS SANTOS	041.799.695-05	R\$	4.847,47	PROCURADOR	Arrabaça e Advogados Associados	09.460.332/0001-23	104 - CAIXA	.003	417	2803-9	16/10/2023
ROSELENE DOS SANTOS	645.429.049-20	R\$	3.115,70	PROCURADOR	Arrabaça e Advogados Associados	09.460.332/0001-23	104 - CAIXA	.003	417	2803-9	16/10/2023
JOSEMOND ELUCIENROSELENE DOS SANTOS		R\$	2.060,77	PROCURADOR	Arrabaça e Advogados Associados	09.460.332/0001-23	104 - CAIXA	.003	417	2803-9	16/10/2023
ROSILDA DA SILVA DE OLIVEIRA		R\$	2.338,38	PROCURADOR	Arrabaça e Advogados Associados	09.460.332/0001-23	104 - CAIXA	.003	417	2803-9	16/10/2023
ROSNY PETRY		R\$	3.461,50	PROCURADOR	Arrabaça e Advogados Associados	09.460.332/0001-23	104 - CAIXA	.003	417	2803-9	16/10/2023
SAINTILBERT MAURELUS		R\$	2.715,12	PROCURADOR	Arrabaça e Advogados Associados	09.460.332/0001-23	104 - CAIXA	.003	417	2803-9	16/10/2023
SALESIO CARVALHO	943.933.119-49	R\$	14.342,73	PROCURADOR	Arrabaça e Advogados Associados	09.460.332/0001-23	104 - CAIXA	.003	417	2803-9	16/10/2023
SAMYA MARTINS DE SOUZA OLIVEIRA		R\$	1.008,21	PROCURADOR	Arrabaça e Advogados Associados	09.460.332/0001-23	104 - CAIXA	.003	417	2803-9	16/10/2023
SANDRA MATIAS DOS SANTOS	005.729.705-36	R\$	6.257,11	PROCURADOR	Arrabaça e Advogados Associados	09.460.332/0001-23	104 - CAIXA	.003	417	2803-9	16/10/2023
SAULO GORGES NETO		R\$	1.007,50	PROCURADOR	Arrabaça e Advogados Associados	09.460.332/0001-23	104 - CAIXA	.003	417	2803-9	16/10/2023

SCHEILA KARPINSKI	092.548.229-30	R\$	516,75	PROCURADOR	Arrabaça e Advogados Associados	09.460.332/0001-23	104 - CAIXA	.003	417	2803-9	16/10/2023
SERGIO BUENO DE MELO		R\$	1.209,57	PROCURADOR	Arrabaça e Advogados Associados	09.460.332/0001-23	104 - CAIXA	.003	417	2803-9	16/10/2023
SERGIO LUIS WEGNER		R\$	3.162,96	PROCURADOR	Arrabaça e Advogados Associados	09.460.332/0001-23	104 - CAIXA	.003	417	2803-9	16/10/2023
SIDNEI LUIS CARDOSO	025.424.039-96	R\$	3.762,96	PROCURADOR	Arrabaça e Advogados Associados	09.460.332/0001-23	104 - CAIXA	.003	417	2803-9	16/10/2023
SILVIO CESAR DE JESUS	843.341.349-04	R\$	9.338,65	PROCURADOR	Arrabaça e Advogados Associados	09.460.332/0001-23	104 - CAIXA	.003	417	2803-9	16/10/2023
SIMONE VALDETE GIRARDI	014.942.929-04	R\$	7.170,30	PROCURADOR	Arrabaça e Advogados Associados	09.460.332/0001-23	104 - CAIXA	.003	417	2803-9	16/10/2023
THIAGO MACHADO XAVES		R\$	1.171,83	PROCURADOR	Arrabaça e Advogados Associados	09.460.332/0001-23	104 - CAIXA	.003	417	2803-9	16/10/2023
VALDIR JAKUBIK	030.602.379-21	R\$	10.693,33	PROCURADOR	Arrabaça e Advogados Associados	09.460.332/0001-23	104 - CAIXA	.003	417	2803-9	16/10/2023
VALMIRA MARIA SAIBERT STIPP	828.071.249-68	R\$	7.258,26	PROCURADOR	Arrabaça e Advogados Associados	09.460.332/0001-23	104 - CAIXA	.003	417	2803-9	16/10/2023
VALMOR DA ROCHA	619.940.499-87	R\$	5.842,56	PROCURADOR	Arrabaça e Advogados Associados	09.460.332/0001-23	104 - CAIXA	.003	417	2803-9	16/10/2023
VANDERLEI TANK BATISTA		R\$	591,88	PROCURADOR	Arrabaça e Advogados Associados	09.460.332/0001-23	104 - CAIXA	.003	417	2803-9	16/10/2023
VANDERLEIA MALINSKI WONCZEWSKI	920.371.199-68	R\$	2.627,87	PROCURADOR	Arrabaça e Advogados Associados	09.460.332/0001-23	104 - CAIXA	.003	417	2803-9	16/10/2023
VANDIR MOREIRA DE SOUZA LEOPOLDINO		R\$	203,63	PROCURADOR	Arrabaça e Advogados Associados	09.460.332/0001-23	104 - CAIXA	.003	417	2803-9	16/10/2023
VANESSA DE GOES RAMOS	102.376.869-02	R\$	3.353,32	PROCURADOR	Arrabaça e Advogados Associados	09.460.332/0001-23	104 - CAIXA	.003	417	2803-9	16/10/2023
VIGANDO ROGÉRIO ZAPPELLA		R\$	4.033,55	PROCURADOR	Arrabaça e Advogados Associados	09.460.332/0001-23	104 - CAIXA	.003	417	2803-9	16/10/2023
WEINGTON MATIAS DOS SANTOS	029.441.875-03	R\$	5.242,39	PROCURADOR	Arrabaça e Advogados Associados	09.460.332/0001-23	104 - CAIXA	.003	417	2803-9	16/10/2023
WILIAN DA SILVA		R\$	255,65	PROCURADOR	Arrabaça e Advogados Associados	09.460.332/0001-23	104 - CAIXA	.003	417	2803-9	16/10/2023
WILIAN MATIAS DOS SANTOS	029.564.015-48	R\$	6.017,94	PROCURADOR	Arrabaça e Advogados Associados	09.460.332/0001-23	104 - CAIXA	.003	417	2803-9	16/10/2023
ALCIDES VENTURINI	652.320.209-78	R\$	1.109,60	PROCURADOR	Arrabaça e Advogados Associados	09.460.332/0001-23	104 - CAIXA	.003	417	2803-9	16/10/2023
ALVARO OTAVIO DE CAMARGO MIRANDA		R\$	906,26	PROCURADOR	Arrabaça e Advogados Associados	09.460.332/0001-23	104 - CAIXA	.003	417	2803-9	16/10/2023
AMAURI DIAS		R\$	1.814,77	PROCURADOR	Arrabaça e Advogados Associados	09.460.332/0001-23	104 - CAIXA	.003	417	2803-9	16/10/2023
ANA CAROLINA BOSCO ARRABACA		R\$	94,87	PROCURADOR	Arrabaça e Advogados Associados	09.460.332/0001-23	104 - CAIXA	.003	417	2803-9	16/10/2023
ANA PAULA KOHLBECK	083.373.829-10	R\$	4.565,49	PROCURADOR	Arrabaça e Advogados Associados	09.460.332/0001-23	104 - CAIXA	.003	417	2803-9	16/10/2023
ANDERSON CARLOS DA SILVA		R\$	4.509,20	PROCURADOR	Arrabaça e Advogados Associados	09.460.332/0001-23	104 - CAIXA	.003	417	2803-9	16/10/2023
ANDERSON CARVALHO	048.806.269-10	R\$	4.627,75	PROCURADOR	Arrabaça e Advogados Associados	09.460.332/0001-23	104 - CAIXA	.003	417	2803-9	16/10/2023
ANGELITA MUZEKA	101.007.079-71	R\$	5.314,39	PROCURADOR	Arrabaça e Advogados Associados	09.460.332/0001-23	104 - CAIXA	.003	417	2803-9	16/10/2023
ARNO MARTINA	577.718.719-68	R\$	15.774,54	PROCURADOR	Arrabaça e Advogados Associados	09.460.332/0001-23	104 - CAIXA	.003	417	2803-9	16/10/2023
BELENS PIERRE		R\$	1.861,30	PROCURADOR	Arrabaça e Advogados Associados	09.460.332/0001-23	104 - CAIXA	.003	417	2803-9	16/10/2023
ANDADETE APARECIDA DA LUZ CHIMILOUSKI		R\$	5.466,35	PROCURADOR	Arrabaça e Advogados Associados	09.460.332/0001-23	104 - CAIXA	.003	417	2803-9	16/10/2023
CARINE CATIANE GONÇALVES REI	005.057.869-31	R\$	853,82	PROCURADOR	Arrabaça e Advogados Associados	09.460.332/0001-23	104 - CAIXA	.003	417	2803-9	16/10/2023
CAROLINA EUCLIDES RISSARDI		R\$	232,66	PROCURADOR	Arrabaça e Advogados Associados	09.460.332/0001-23	104 - CAIXA	.003	417	2803-9	16/10/2023
CATARINA FERREIRA	082.220.939-08	R\$	3.901,06	PROCURADOR	Arrabaça e Advogados Associados	09.460.332/0001-23	104 - CAIXA	.003	417	2803-9	16/10/2023
CATIA REGINA VITOL PASOLD	608.741.479-72	R\$	5.285,57	PROCURADOR	Arrabaça e Advogados Associados	09.460.332/0001-23	104 - CAIXA	.003	417	2803-9	16/10/2023
CELSO ALVES DE JESUS	612.339.789-34	R\$	1.357,12	PROCURADOR	Arrabaça e Advogados Associados	09.460.332/0001-23	104 - CAIXA	.003	417	2803-9	16/10/2023
CHEDLER CHARLES		R\$	925,53	PROCURADOR	Arrabaça e Advogados Associados	09.460.332/0001-23	104 - CAIXA	.003	417	2803-9	16/10/2023
CLAUDINEI JOSÉ MIRANDA	049.503.019-85	R\$	5.871,47	PROCURADOR	Arrabaça e Advogados Associados	09.460.332/0001-23	104 - CAIXA	.003	417	2803-9	16/10/2023
COSME CALADO DA SILVA	625.418.385-49	R\$	4.557,65	PROCURADOR	Arrabaça e Advogados Associados	09.460.332/0001-23	104 - CAIXA	.003	417	2803-9	16/10/2023
CRISLAINE DE FÁTIMA PEREIRA DORN	060.980.829-01	R\$	4.619,06	PROCURADOR	Arrabaça e Advogados Associados	09.460.332/0001-23	104 - CAIXA	.003	417	2803-9	16/10/2023
CRISTIANO MARQUES DE OLIVEIRA		R\$	1.551,09	PROCURADOR	Arrabaça e Advogados Associados	09.460.332/0001-23	104 - CAIXA	.003	417	2803-9	16/10/2023
DAIRVA FÁTIMA DE FREITAS	347.144.968-08	R\$	5.033,44	PROCURADOR	Arrabaça e Advogados Associados	09.460.332/0001-23	104 - CAIXA	.003	417	2803-9	16/10/2023
DAMIAO MORAES DE SOUZA		R\$	3.702,97	PROCURADOR	Arrabaça e Advogados Associados	09.460.332/0001-23	104 - CAIXA	.003	417	2803-9	16/10/2023
DANIEL DINO DA CRUZ	073.410.029-99	R\$	4.627,75	PROCURADOR	Arrabaça e Advogados Associados	09.460.332/0001-23	104 - CAIXA	.003	417	2803-9	16/10/2023
DECLÉCIO MARTINS		R\$	737,16	PROCURADOR	Arrabaça e Advogados Associados	09.460.332/0001-23	104 - CAIXA	.003	417	2803-9	16/10/2023
DHJAIME JOSÉ RIBEIRO	068.409.289-18	R\$	4.700,95	PROCURADOR	Arrabaça e Advogados Associados	09.460.332/0001-23	104 - CAIXA	.003	417	2803-9	16/10/2023
DIEGO PEREIRA	064.640.619-17	R\$	4.595,90	PROCURADOR	Arrabaça e Advogados Associados	09.460.332/0001-23	104 - CAIXA	.003	417	2803-9	16/10/2023
DIENEFFER CAMILA MIRANDA RIBEIRO	080.960.339-05	R\$	4.629,20	PROCURADOR	Arrabaça e Advogados Associados	09.460.332/0001-23	104 - CAIXA	.003	417	2803-9	16/10/2023
DINALDO FELIPE FERREIRA BAPTISTA		R\$	496,35	PROCURADOR	Arrabaça e Advogados Associados	09.460.332/0001-23	104 - CAIXA	.003	417	2803-9	16/10/2023
DINEI PEREIRA ALVES	061.988.179-89	R\$	3.016,98	PROCURADOR	Arrabaça e Advogados Associados	09.460.332/0001-23	104 - CAIXA	.003	417	2803-9	16/10/2023

DIONEI DE OLIVEIRA	071.975.889-01	R\$	4.565,49	PROCURADOR	Arrabaça e Advogados Associados	09.460.332/0001-23	104 - CAIXA	.003	417	2803-9	16/10/2023
DOUGLAS RANIELLI GADOTTI		R\$	465,33	PROCURADOR	Arrabaça e Advogados Associados	09.460.332/0001-23	104 - CAIXA	.003	417	2803-9	16/10/2023
EDENILSON LOPES DE MEDEIROS	046.046.469-88	R\$	4.865,38	PROCURADOR	Arrabaça e Advogados Associados	09.460.332/0001-23	104 - CAIXA	.003	417	2803-9	16/10/2023
EDENILSON VANSUITA		R\$	1.679,99	PROCURADOR	Arrabaça e Advogados Associados	09.460.332/0001-23	104 - CAIXA	.003	417	2803-9	16/10/2023
EDIR SCHULZ	588.239.809-68	R\$	9.566,58	PROCURADOR	Arrabaça e Advogados Associados	09.460.332/0001-23	104 - CAIXA	.003	417	2803-9	16/10/2023
EDIVALDO NUNES SILVA		R\$	758,08	PROCURADOR	Arrabaça e Advogados Associados	09.460.332/0001-23	104 - CAIXA	.003	417	2803-9	16/10/2023
EDNEI BISPO DOS SANTOS		R\$	3.276,79	PROCURADOR	Arrabaça e Advogados Associados	09.460.332/0001-23	104 - CAIXA	.003	417	2803-9	16/10/2023
EDSON DO NASCIMENTO		R\$	853,10	PROCURADOR	Arrabaça e Advogados Associados	09.460.332/0001-23	104 - CAIXA	.003	417	2803-9	16/10/2023
EDSON NUNES		R\$	697,99	PROCURADOR	Arrabaça e Advogados Associados	09.460.332/0001-23	104 - CAIXA	.003	417	2803-9	16/10/2023
ELIANE APARECIDA DOS SANTOS	009.939.049-39	R\$	3.471,38	PROCURADOR	Arrabaça e Advogados Associados	09.460.332/0001-23	104 - CAIXA	.003	417	2803-9	16/10/2023
ELISEU RODRIGUES MEZZETA		R\$	1.109,99	PROCURADOR	Arrabaça e Advogados Associados	09.460.332/0001-23	104 - CAIXA	.003	417	2803-9	16/10/2023
ELIZEU MATOSCHESKI MARÇAL	081.890.319-88	R\$	4.627,75	PROCURADOR	Arrabaça e Advogados Associados	09.460.332/0001-23	104 - CAIXA	.003	417	2803-9	16/10/2023
ELTON JOSÉ SERZOSKI DOS SANTOS		R\$	2.766,21	PROCURADOR	Arrabaça e Advogados Associados	09.460.332/0001-23	104 - CAIXA	.003	417	2803-9	16/10/2023
EMILIO MARTINHUK	714.001.509-06	R\$	9.593,00	PROCURADOR	Arrabaça e Advogados Associados	09.460.332/0001-23	104 - CAIXA	.003	417	2803-9	16/10/2023
ANILCE APARECIDA DE OLIVEIRA SANTIAC	094.216.089-41	R\$	971,12	PROCURADOR	Arrabaça e Advogados Associados	09.460.332/0001-23	104 - CAIXA	.003	417	2803-9	16/10/2023
EVERSON NEVES CRISPIM		R\$	1.362,61	PROCURADOR	Arrabaça e Advogados Associados	09.460.332/0001-23	104 - CAIXA	.003	417	2803-9	16/10/2023
FABIANO PIRES DOS ANJOS	082.976.989-71	R\$	3.171,89	PROCURADOR	Arrabaça e Advogados Associados	09.460.332/0001-23	104 - CAIXA	.003	417	2803-9	16/10/2023
IANO RODRIGO DE ALCANTARA DOS SANTOS		R\$	853,10	PROCURADOR	Arrabaça e Advogados Associados	09.460.332/0001-23	104 - CAIXA	.003	417	2803-9	16/10/2023
FELIPE ALVES DE SOUZA	071.036.379-62	R\$	4.539,92	PROCURADOR	Arrabaça e Advogados Associados	09.460.332/0001-23	104 - CAIXA	.003	417	2803-9	16/10/2023
FELIPE DOS SANTOS		R\$	465,33	PROCURADOR	Arrabaça e Advogados Associados	09.460.332/0001-23	104 - CAIXA	.003	417	2803-9	16/10/2023
FRANCIVAN PEDRO DA SILVA	764.432.219-15	R\$	3.723,33	PROCURADOR	Arrabaça e Advogados Associados	09.460.332/0001-23	104 - CAIXA	.003	417	2803-9	16/10/2023
GESNEL JOSAMAR		R\$	1.334,94	PROCURADOR	Arrabaça e Advogados Associados	09.460.332/0001-23	104 - CAIXA	.003	417	2803-9	16/10/2023
GILMARIO RODRIGUES MOREIRA		R\$	1.240,87	PROCURADOR	Arrabaça e Advogados Associados	09.460.332/0001-23	104 - CAIXA	.003	417	2803-9	16/10/2023
GUSTAVO BARDIN PEREIRA	054.972.949-60	R\$	2.420,41	PROCURADOR	Arrabaça e Advogados Associados	09.460.332/0001-23	104 - CAIXA	.003	417	2803-9	16/10/2023
GUSTAVO GOMES		R\$	2.158,99	PROCURADOR	Arrabaça e Advogados Associados	09.460.332/0001-23	104 - CAIXA	.003	417	2803-9	16/10/2023
HELISON SALLES DE JESUS		R\$	1.706,19	PROCURADOR	Arrabaça e Advogados Associados	09.460.332/0001-23	104 - CAIXA	.003	417	2803-9	16/10/2023
HONORE ALEIXO DE LIMA	399.006.448-75	R\$	2.596,65	PROCURADOR	Arrabaça e Advogados Associados	09.460.332/0001-23	104 - CAIXA	.003	417	2803-9	16/10/2023
IONE TERESINHA MACHADO DA SILVA	503.473.570-91	R\$	2.178,70	PROCURADOR	Arrabaça e Advogados Associados	09.460.332/0001-23	104 - CAIXA	.003	417	2803-9	16/10/2023
IVONETE DE BARROS TASCHECK	606.635.379-91	R\$	7.001,26	PROCURADOR	Arrabaça e Advogados Associados	09.460.332/0001-23	104 - CAIXA	.003	417	2803-9	16/10/2023
IZAIAS NEWMANN	091.322.429-48	R\$	1.137,25	PROCURADOR	Arrabaça e Advogados Associados	09.460.332/0001-23	104 - CAIXA	.003	417	2803-9	16/10/2023
JADILSON SIQUEIRA GOMES	808.249.605-30	R\$	2.090,53	PROCURADOR	Arrabaça e Advogados Associados	09.460.332/0001-23	104 - CAIXA	.003	417	2803-9	16/10/2023
JAIRO DE MELLO	060.179.349-88	R\$	4.627,75	PROCURADOR	Arrabaça e Advogados Associados	09.460.332/0001-23	104 - CAIXA	.003	417	2803-9	16/10/2023
JAIRO JOSÉ ALVES RODRIGUES	038.457.359-29	R\$	4.627,75	PROCURADOR	Arrabaça e Advogados Associados	09.460.332/0001-23	104 - CAIXA	.003	417	2803-9	16/10/2023
JANETE SILMARA DOS SANTOS TIBES	033.941.089-25	R\$	6.378,25	PROCURADOR	Arrabaça e Advogados Associados	09.460.332/0001-23	104 - CAIXA	.003	417	2803-9	16/10/2023
JEFFERSON LUÍS SIMAS GOMES		R\$	2.032,70	PROCURADOR	Arrabaça e Advogados Associados	09.460.332/0001-23	104 - CAIXA	.003	417	2803-9	16/10/2023
JESSICA CAMARGO CAMPOS		R\$	930,65	PROCURADOR	Arrabaça e Advogados Associados	09.460.332/0001-23	104 - CAIXA	.003	417	2803-9	16/10/2023
SSICA FERNANDA LUCOLLI SCHOLLEMBEF	082.005.049-05	R\$	4.627,75	PROCURADOR	Arrabaça e Advogados Associados	09.460.332/0001-23	104 - CAIXA	.003	417	2803-9	16/10/2023
JOANIDES APARECIDO DE MOURA	034.133.179-11	R\$	5.535,16	PROCURADOR	Arrabaça e Advogados Associados	09.460.332/0001-23	104 - CAIXA	.003	417	2803-9	16/10/2023
JOÃO ANTONIO DE OLIVEIRA		R\$	418,79	PROCURADOR	Arrabaça e Advogados Associados	09.460.332/0001-23	104 - CAIXA	.003	417	2803-9	16/10/2023
JOÃO CARLOS HUBNER	936.984.459-72	R\$	4.629,20	PROCURADOR	Arrabaça e Advogados Associados	09.460.332/0001-23	104 - CAIXA	.003	417	2803-9	16/10/2023
JOÃO DA SILVA		R\$	3.531,80	PROCURADOR	Arrabaça e Advogados Associados	09.460.332/0001-23	104 - CAIXA	.003	417	2803-9	16/10/2023
JOAO EVERALDO MAROS	051.393.659-95	R\$	2.280,16	PROCURADOR	Arrabaça e Advogados Associados	09.460.332/0001-23	104 - CAIXA	.003	417	2803-9	16/10/2023
JOCELIO DA SILVA		R\$	1.861,30	PROCURADOR	Arrabaça e Advogados Associados	09.460.332/0001-23	104 - CAIXA	.003	417	2803-9	16/10/2023
JOELSON BOTKO DA SILVA	086.753.819-80	R\$	5.559,44	PROCURADOR	Arrabaça e Advogados Associados	09.460.332/0001-23	104 - CAIXA	.003	417	2803-9	16/10/2023
JONOLSON JOSÉ DE OLIVEIRA	070.763.659-01	R\$	4.604,94	PROCURADOR	Arrabaça e Advogados Associados	09.460.332/0001-23	104 - CAIXA	.003	417	2803-9	16/10/2023
JORGE FERREIRA DA SILVA		R\$	1.613,16	PROCURADOR	Arrabaça e Advogados Associados	09.460.332/0001-23	104 - CAIXA	.003	417	2803-9	16/10/2023
JORGE LUIZ HILLEBRANDT	647.234.619-49	R\$	4.997,36	PROCURADOR	Arrabaça e Advogados Associados	09.460.332/0001-23	104 - CAIXA	.003	417	2803-9	16/10/2023
JORGE MIGUEL RODRIGUES RIBEIRO	087.753.029-77	R\$	4.627,75	PROCURADOR	Arrabaça e Advogados Associados	09.460.332/0001-23	104 - CAIXA	.003	417	2803-9	16/10/2023

JORGINA APARECIDA GONÇALVES DA LUZ	024.206.709-30	R\$	5.619,45	PROCURADOR	Arrabação e Advogados Associados	09.460.332/0001-23	104 - CAIXA	.003	417	2803-9	16/10/2023
JOSE CARLOS DOS PASSOS GOMES	346.306.548-79	R\$	9.190,28	PROCURADOR	Arrabação e Advogados Associados	09.460.332/0001-23	104 - CAIXA	.003	417	2803-9	16/10/2023
JOSE ELOI FERNANDES MAIA RAFALSKI	941.950.729-72	R\$	1.194,64	PROCURADOR	Arrabação e Advogados Associados	09.460.332/0001-23	104 - CAIXA	.003	417	2803-9	16/10/2023
JOSE LAERCIO GELINSKI	026.661.839-12	R\$	9.947,38	PROCURADOR	Arrabação e Advogados Associados	09.460.332/0001-23	104 - CAIXA	.003	417	2803-9	16/10/2023
JOSÉ MARCOS LIMA LACERDA	097.562.669-88	R\$	598,05	PROCURADOR	Arrabação e Advogados Associados	09.460.332/0001-23	104 - CAIXA	.003	417	2803-9	16/10/2023
JOSENILDO JORGE DE SOUZA		R\$	310,22	PROCURADOR	Arrabação e Advogados Associados	09.460.332/0001-23	104 - CAIXA	.003	417	2803-9	16/10/2023
JOSIAS GREGÓRIO DE LIMA	046.476.179-47	R\$	1.533,17	PROCURADOR	Arrabação e Advogados Associados	09.460.332/0001-23	104 - CAIXA	.003	417	2803-9	16/10/2023
JULIA ADRIANA LOPES		R\$	620,43	PROCURADOR	Arrabação e Advogados Associados	09.460.332/0001-23	104 - CAIXA	.003	417	2803-9	16/10/2023
AROLAINE TAYNA DE SOUZA DOS SANTOS		R\$	232,66	PROCURADOR	Arrabação e Advogados Associados	09.460.332/0001-23	104 - CAIXA	.003	417	2803-9	16/10/2023
KATIANA EDUARDA DOS SANTOS FRANÇA		R\$	403,28	PROCURADOR	Arrabação e Advogados Associados	09.460.332/0001-23	104 - CAIXA	.003	417	2803-9	16/10/2023
LAURO KOHLBECK	798.804.529-68	R\$	4.606,03	PROCURADOR	Arrabação e Advogados Associados	09.460.332/0001-23	104 - CAIXA	.003	417	2803-9	16/10/2023
LEANDRO GABRIEL JORDÃO		R\$	310,22	PROCURADOR	Arrabação e Advogados Associados	09.460.332/0001-23	104 - CAIXA	.003	417	2803-9	16/10/2023
LERIUS TELSON		R\$	5.358,73	PROCURADOR	Arrabação e Advogados Associados	09.460.332/0001-23	104 - CAIXA	.003	417	2803-9	16/10/2023
LUCAS NOGUEIRA	080.196.789-99	R\$	4.629,20	PROCURADOR	Arrabação e Advogados Associados	09.460.332/0001-23	104 - CAIXA	.003	417	2803-9	16/10/2023
LUCIANO PEREIRA GOMES	046.011.099-30	R\$	5.535,32	PROCURADOR	Arrabação e Advogados Associados	09.460.332/0001-23	104 - CAIXA	.003	417	2803-9	16/10/2023
LUCIANO RIBEIRO DOS SANTOS	076.975.689-18	R\$	2.084,58	PROCURADOR	Arrabação e Advogados Associados	09.460.332/0001-23	104 - CAIXA	.003	417	2803-9	16/10/2023
LUCINEIA DOS SANTOS MELO	060.893.619-76	R\$	1.140,11	PROCURADOR	Arrabação e Advogados Associados	09.460.332/0001-23	104 - CAIXA	.003	417	2803-9	16/10/2023
LUIZ DARTANHAN PAULINO	807.574.569-87	R\$	5.222,12	PROCURADOR	Arrabação e Advogados Associados	09.460.332/0001-23	104 - CAIXA	.003	417	2803-9	16/10/2023
MARCELO BACHMANN		R\$	666,97	PROCURADOR	Arrabação e Advogados Associados	09.460.332/0001-23	104 - CAIXA	.003	417	2803-9	16/10/2023
MARCELO LOPES MEOTTI		R\$	4.653,26	PROCURADOR	Arrabação e Advogados Associados	09.460.332/0001-23	104 - CAIXA	.003	417	2803-9	16/10/2023
MARCELO PEREIRA BELIN	062.788.789-92	R\$	4.629,20	PROCURADOR	Arrabação e Advogados Associados	09.460.332/0001-23	104 - CAIXA	.003	417	2803-9	16/10/2023
MARCIO JOAO RAMOS	024.643.589-59	R\$	15.273,39	PROCURADOR	Arrabação e Advogados Associados	09.460.332/0001-23	104 - CAIXA	.003	417	2803-9	16/10/2023
MARCIO LUIZ WONCHESKI	758.072.119-87	R\$	9.533,92	PROCURADOR	Arrabação e Advogados Associados	09.460.332/0001-23	104 - CAIXA	.003	417	2803-9	16/10/2023
MARCOS FABIO CORDEIRO		R\$	654,38	PROCURADOR	Arrabação e Advogados Associados	09.460.332/0001-23	104 - CAIXA	.003	417	2803-9	16/10/2023
MARIA LORENI GOULART		R\$	3.604,24	PROCURADOR	Arrabação e Advogados Associados	09.460.332/0001-23	104 - CAIXA	.003	417	2803-9	16/10/2023
MARILEUSA SABRINA DO NASCIMENTO DO BO		R\$	1.744,97	PROCURADOR	Arrabação e Advogados Associados	09.460.332/0001-23	104 - CAIXA	.003	417	2803-9	16/10/2023
MAYNA VELASQUE GASPAR		R\$	853,10	PROCURADOR	Arrabação e Advogados Associados	09.460.332/0001-23	104 - CAIXA	.003	417	2803-9	16/10/2023
MILENA EUCLIDES RISSARDI		R\$	186,13	PROCURADOR	Arrabação e Advogados Associados	09.460.332/0001-23	104 - CAIXA	.003	417	2803-9	16/10/2023
MORGANA NELI TAVARES BUENO	843.338.049-49	R\$	2.134,85	PROCURADOR	Arrabação e Advogados Associados	09.460.332/0001-23	104 - CAIXA	.003	417	2803-9	16/10/2023
NAIR TERESINHA TANK	687.964.049-49	R\$	1.831,25	PROCURADOR	Arrabação e Advogados Associados	09.460.332/0001-23	104 - CAIXA	.003	417	2803-9	16/10/2023
NILTO DOS SANTOS	577.715.969-91	R\$	281,70	PROCURADOR	Arrabação e Advogados Associados	09.460.332/0001-23	104 - CAIXA	.003	417	2803-9	16/10/2023
ODAIR BUENO KLAUMANN		R\$	1.318,42	PROCURADOR	Arrabação e Advogados Associados	09.460.332/0001-23	104 - CAIXA	.003	417	2803-9	16/10/2023
ODIRLEI PEREIRA		R\$	542,88	PROCURADOR	Arrabação e Advogados Associados	09.460.332/0001-23	104 - CAIXA	.003	417	2803-9	16/10/2023
OLIVIO BOAVENTURA		R\$	1.706,19	PROCURADOR	Arrabação e Advogados Associados	09.460.332/0001-23	104 - CAIXA	.003	417	2803-9	16/10/2023
ORLEI DE FRANÇA	022.647.139-09	R\$	3.443,66	PROCURADOR	Arrabação e Advogados Associados	09.460.332/0001-23	104 - CAIXA	.003	417	2803-9	16/10/2023
PAULO ALVES DE SOUZA	016.747.899-04	R\$	4.897,67	PROCURADOR	Arrabação e Advogados Associados	09.460.332/0001-23	104 - CAIXA	.003	417	2803-9	16/10/2023
REGIANE TEREZINHA PRESTES		R\$	310,22	PROCURADOR	Arrabação e Advogados Associados	09.460.332/0001-23	104 - CAIXA	.003	417	2803-9	16/10/2023
REGINALDO MENDES DOS SANTOS		R\$	930,65	PROCURADOR	Arrabação e Advogados Associados	09.460.332/0001-23	104 - CAIXA	.003	417	2803-9	16/10/2023
RENI FRANCIANE DE SOUZA	053.880.249-97	R\$	4.611,82	PROCURADOR	Arrabação e Advogados Associados	09.460.332/0001-23	104 - CAIXA	.003	417	2803-9	16/10/2023
ROBSON JOSÉ DEMKO		R\$	775,54	PROCURADOR	Arrabação e Advogados Associados	09.460.332/0001-23	104 - CAIXA	.003	417	2803-9	16/10/2023
RODINEI DE PAULA		R\$	1.015,64	PROCURADOR	Arrabação e Advogados Associados	09.460.332/0001-23	104 - CAIXA	.003	417	2803-9	16/10/2023
RODRIGO POLINASKI	070.130.889-35	R\$	4.606,03	PROCURADOR	Arrabação e Advogados Associados	09.460.332/0001-23	104 - CAIXA	.003	417	2803-9	16/10/2023
ROGERIO FELIPPI BODDEMBERG		R\$	2.326,63	PROCURADOR	Arrabação e Advogados Associados	09.460.332/0001-23	104 - CAIXA	.003	417	2803-9	16/10/2023
ROZANA APARECIDA DE SOUZA	058.555.379-35	R\$	4.077,19	PROCURADOR	Arrabação e Advogados Associados	09.460.332/0001-23	104 - CAIXA	.003	417	2803-9	16/10/2023
SANTINA PEREIRA DA SILVA ALMEIDA		R\$	232,66	PROCURADOR	Arrabação e Advogados Associados	09.460.332/0001-23	104 - CAIXA	.003	417	2803-9	16/10/2023
SEBASTIÃO BRAZ		R\$	576,54	PROCURADOR	Arrabação e Advogados Associados	09.460.332/0001-23	104 - CAIXA	.003	417	2803-9	16/10/2023
SEBASTIÃO CORRÊA DA LUZ	371.052.729-53	R\$	3.901,07	PROCURADOR	Arrabação e Advogados Associados	09.460.332/0001-23	104 - CAIXA	.003	417	2803-9	16/10/2023
SEBASTIAO JOSE JENTIL FERREIRA	044.201.279-96	R\$	11.555,14	PROCURADOR	Arrabação e Advogados Associados	09.460.332/0001-23	104 - CAIXA	.003	417	2803-9	16/10/2023

Saldo atualizado R\$ 470.231,65

Credor	CPF	Valor	Recebedor	Beneficiário	CPF/CNPJ	Banco	Op;	Agencia	Conta	Data Pagamento
ROSEANE MENDES MONTEIRO DE LUNA	073.667.224-99	R\$ 1.081,10	CREDOR	ROSEANE MENDES MONTEIRO DE LUNA	073.667.224-99	237 -BRADESCO	CORRENTE	1737	0064742-0	20/10/2023
		R\$ 1.081,10								

Saldo atualizado R\$ 469.150,55

Credor	CPF	Valor	Recebedor	Beneficiário	CPF/CNPJ	Banco	Op;	Agencia	Conta	Data Pagamento
MARIA JAILMA BRITO DA SILVA	.09733811408	R\$ 273,78	CREDOR	MARIA JAILMA BRITO DA SILVA	.097.338.114-08	237 -BRADESCO	CORRENTE	1737	330923-1	23/10/2023
		R\$ 273,78								

Saldo atualizado R\$ 468.876,77

Credor	CPF	Valor	Recebedor	Beneficiário	CPF/CNPJ	Banco	Op;	Agencia	Conta	Data Pagamento
ANDRE RODRIGUES DIAS		R\$ 1.163,31	PROCURADOR	Thiago Nishiyama Tondelli	369.009.818-10	001 - BRASIL		3987	23451-6	27/10/2023
COSME FERMINO DOS SANTOS	319.754.998-83	R\$ 2.168,69	PROCURADOR	Thiago Nishiyama Tondelli	369.009.818-10	001 - BRASIL		3987	23451-6	27/10/2023
DIEGO DE DEUS DE OLIVEIRA	391.922.238-50	R\$ 1.581,74	PROCURADOR	Thiago Nishiyama Tondelli	369.009.818-10	001 - BRASIL		3987	23451-6	27/10/2023
EDUARDO RODRIGUES DOS SANTOS	409.158.528-02	R\$ 4.521,12	PROCURADOR	Thiago Nishiyama Tondelli	369.009.818-10	001 - BRASIL		3987	23451-6	27/10/2023
EVALQUIRIA APARECIDA DOS SANTOS		R\$ 9.779,53	PROCURADOR	Thiago Nishiyama Tondelli	369.009.818-10	001 - BRASIL		3987	23451-6	27/10/2023
Gilberto Antônio Lange	077.127.168-97	R\$ 10.685,01	PROCURADOR	Thiago Nishiyama Tondelli	369.009.818-10	001 - BRASIL		3987	23451-6	27/10/2023
JUVENAL MARIANO	160.123.408-26	R\$ 7.444,75	PROCURADOR	Thiago Nishiyama Tondelli	369.009.818-10	001 - BRASIL		3987	23451-6	27/10/2023
MARIA SALETE NUNES DOS SANTOS	326.854.108-99	R\$ 1.551,09	PROCURADOR	Thiago Nishiyama Tondelli	369.009.818-10	001 - BRASIL		3987	23451-6	27/10/2023
ROSELY NATALINA BELTRAME DE FREITA	696.062.189-53	R\$ 9.080,97	PROCURADOR	Thiago Nishiyama Tondelli	369.009.818-10	001 - BRASIL		3987	23451-6	27/10/2023
SÉRGIO VITOR DA SILVA JUNIOR		R\$ 2.636,85	PROCURADOR	Thiago Nishiyama Tondelli	369.009.818-10	001 - BRASIL		3987	23451-6	27/10/2023
TERESA LEITE DOS SANTOS		R\$ 8.653,49	PROCURADOR	Thiago Nishiyama Tondelli	369.009.818-10	001 - BRASIL		3987	23451-6	27/10/2023
WELINTON FELIX DA CUNHA	408.437.058-41	R\$ 2.064,50	PROCURADOR	Thiago Nishiyama Tondelli	369.009.818-10	001 - BRASIL		3987	23451-6	27/10/2023
		R\$ 61.331,06								

Credor	CPF	Valor	Recebedor	Beneficiário	CPF/CNPJ	Banco	Op;	Agencia	Conta	Data Pagamento
ROSINEIDE APARECIDA LAURENTINO DA	122.520.238-80	R\$ 1.577,52	PROCURADOR	Thiago Nishiyama Tondelli	369.009.818-10	001 - BRASIL		3987	23451-6	30/10/2023
ROSMARI DA SILVA EBERTS		R\$ -	PROCURADOR	Thiago Nishiyama Tondelli	369.009.818-10	001 - BRASIL		3987	23451-6	30/10/2023
		R\$ 1.577,52								

Credor	CPF	Valor	Recebedor	Beneficiário	CPF/CNPJ	Banco	Op;	Agencia	Conta	Data Pagamento
SERGIO DE SOUZA VEIGA	121.485.798-19	R\$ 1.170,03	PROCURADOR	OSSOWSKY BITENCOURT E BITENCOURT AD	24.688.139/0001-38	085 CREVISC	.001	0111-2	7293-1	31/10/2023
		R\$ 1.170,03								

Saldo atualizado 31/10/2023 R\$ 404.798,16

NOVEMBRO

Credor	CPF	Valor	Recebedor	Beneficiário	CPF/CNPJ	Banco	Op;	Agencia	Conta	Data Pagamento
Sandro de Oliveira Machado	096.000.219-70	R\$ 1.001,28	PROCURADOR	EDUARDO BEDIN BUENO	005.445.289-99	BANCO DO BRASIL		1394-3	8319-4	01/11/2023

R\$ 1.001,28 NÃO FOI REALIZADO??? AGUARDANDO GILBERTO

Saldo atualizado 01/11/2023 R\$ 403.796,88

Credor	CPF	Valor	Recebedor	Beneficiário	CPF/CNPJ	Banco	Op;	Agencia	Conta	Data Pagamento
Cleudete Martins da Silva Machado		R\$ 1.744,33	PROCURADOR	JOÃO LUIZ WAHL DE ARAUJO	167.352.588-19	0260 - NUBANK		.001	21141200-6	10/11/2023
LEOLINDA SIQUEIRA MIER SOARES		R\$ 1.691,07	PROCURADOR	JOÃO LUIZ WAHL DE ARAUJO	167.352.588-19	0260 - NUBANK		.001	21141200-6	10/11/2023
MARILENE BISPO DO NASCIMENTO		R\$ 1.649,98	PROCURADOR	JOÃO LUIZ WAHL DE ARAUJO	167.352.588-19	0260 - NUBANK		.001	21141200-6	10/11/2023
		R\$ 5.085,37								

Credor	CPF	Valor	Recebedor	Beneficiário	CPF/CNPJ	Banco	Op;	Agencia	Conta	Data Pagamento
SANDRA CARLA GONÇALVES PEDROSO		R\$ 899,63	PROCURADOR	JOÃO LUIZ WAHL DE ARAUJO	167.352.588-19	0260 - NUBANK		.001	21141200-6	13/11/2023
		R\$ 899,63								

Credor	CPF	Valor	Recebedor	Beneficiário	CPF/CNPJ	Banco	Op;	Agencia	Conta	Data Pagamento
TANIA REGINA DA SILVA		R\$ 1.070,25	PROCURADOR	JOÃO LUIZ WAHL DE ARAUJO	167.352.588-19	0260 - NUBANK		.001	21141200-6	17/11/2023

Credor	CPF	Valor	Recebedor	Beneficiário	CPF/CNPJ	Banco	Op;	Agencia	Conta	Data Pagamento
ADMAR SILVESTRINI		R\$ 1.659,43	PROCURADOR	Rangel Moretto	466.006.630-49	Banco Banrisul		.0210	35.0553460-6	22/11/2023
CARLOS ANTONIO MURARI		R\$ 3.096,60	PROCURADOR	Rangel Moretto	466.006.630-49	Banco Banrisul		.0210	35.0553460-6	22/11/2023
CICERO FERREIRA NAVA		R\$ 2.310,77	PROCURADOR	Rangel Moretto	466.006.630-49	Banco Banrisul		.0210	35.0553460-6	22/11/2023
CLEONICE FÁTIMA DA SILVA		R\$ 2.040,88	PROCURADOR	Rangel Moretto	466.006.630-49	Banco Banrisul		.0210	35.0553460-6	22/11/2023
DEJAIR CARLOS DUARTE		R\$ 502,57	PROCURADOR	Rangel Moretto	466.006.630-49	Banco Banrisul		.0210	35.0553460-6	22/11/2023
FABIANA SAMUEL DO NASCIMENTO		R\$ 2.492,19	PROCURADOR	Rangel Moretto	466.006.630-49	Banco Banrisul		.0210	35.0553460-6	22/11/2023
GEREMIAS HAUS		R\$ 5.060,67	PROCURADOR	Rangel Moretto	466.006.630-49	Banco Banrisul		.0210	35.0553460-6	22/11/2023
IONICE SALETE DA SILVA PAIN		R\$ 2.229,94	PROCURADOR	Rangel Moretto	466.006.630-49	Banco Banrisul		.0210	35.0553460-6	22/11/2023
IVONE FÁTIMA CEZNE BIESEK		R\$ 2.472,89	PROCURADOR	Rangel Moretto	466.006.630-49	Banco Banrisul		.0210	35.0553460-6	22/11/2023
IVONETE CAPELLI		R\$ 2.396,75	PROCURADOR	Rangel Moretto	466.006.630-49	Banco Banrisul		.0210	35.0553460-6	22/11/2023
JAIR MORGENSTERN		R\$ 1.485,16	PROCURADOR	Rangel Moretto	466.006.630-49	Banco Banrisul		.0210	35.0553460-6	22/11/2023
LEONIR ANTONIO HAJDUK		R\$ 1.018,93	PROCURADOR	Rangel Moretto	466.006.630-49	Banco Banrisul		.0210	35.0553460-6	22/11/2023
MARIA DE LOURDES CAMARGO		R\$ 2.090,76	PROCURADOR	Rangel Moretto	466.006.630-49	Banco Banrisul		.0210	35.0553460-6	22/11/2023
MIRIAM DA ROCHA		R\$ 2.799,26	PROCURADOR	Rangel Moretto	466.006.630-49	Banco Banrisul		.0210	35.0553460-6	22/11/2023
PAULO CEZAR ROZADO DOS SANTOS		R\$ 2.348,24	PROCURADOR	Rangel Moretto	466.006.630-49	Banco Banrisul		.0210	35.0553460-6	22/11/2023
ROSMARI DA SILVA EBERTS		R\$ 1.123,56	PROCURADOR	Rangel Moretto	466.006.630-49	Banco Banrisul		.0210	35.0553460-6	22/11/2023
SAIONARA SIMONE KAIBER		R\$ 2.265,54	PROCURADOR	Rangel Moretto	466.006.630-49	Banco Banrisul		.0210	35.0553460-6	22/11/2023
		R\$ 37.394,13								

Saldo atualizado 21/11/2023 R\$ 359.347,50

Credor	CPF	Valor	Recebedor	Beneficiário	CPF/CNPJ	Banco	Op;	Agencia	Conta	Data Pagamento
AMILTON BECKER DA SILVA		R\$ 571,60	PROCURADOR	Nassif & Advogados Associados	37.931.084/0001-97	104 - caixa		.003	878 00003338-2	22/11/2023
GILMAR RIBEIRO		R\$ 77,55	PROCURADOR	Nassif & Advogados Associados	37.931.084/0001-97	104 - caixa		.003	878 00003338-2	22/11/2023

IRACI KUSS	R\$	4.758,66	PROCURADOR	Nassif & Advogados Associados	37.931.084/0001-97	104 - caixa	.003	878	00003338-2	22/11/2023
LUIZ RODOLFO WEGNER	R\$	2.937,85	PROCURADOR	Nassif & Advogados Associados	37.931.084/0001-97	104 - caixa	.003	878	00003338-2	22/11/2023
MARIA ANDREIA MAIA DA SILVA	R\$	665,84	PROCURADOR	Nassif & Advogados Associados	37.931.084/0001-97	104 - caixa	.003	878	00003338-2	22/11/2023
MARIA APARECIDA PIRES DOS ANJOS DA ROSA	R\$	3.170,02	PROCURADOR	Nassif & Advogados Associados	37.931.084/0001-97	104 - caixa	.003	878	00003338-2	22/11/2023
	R\$	12.181,52								

Credor	CPF	Valor	Recebedor	Beneficiário	CPF/CNPJ	Banco	Op;	Agencia	Conta	Data Pagamento
ADILSON MARTINHUK	055.067.049-17	R\$ 1.783,12	PROCURADOR	Mirella Cristina Friedemann	918.537.889-53	237 - bradesco		1737	8.111-6	23/11/2023

Credor	CPF	Valor	Recebedor	Beneficiário	CPF/CNPJ	Banco	Op;	Agencia	Conta	Data Pagamento
TANIA MARA DORGON TAMAGNO		R\$ 15.774,54	PROCURADOR	SEELIG ADVOGADOS SOCIEDADE INDIVIDUAL DE ADVOCACIA - EIRELI EPP				PIX 54 99662-3262		27/11/2023

Credor	CPF	Valor	Recebedor	Beneficiário	CPF/CNPJ	Banco	Op;	Agencia	Conta	Data Pagamento
EDSON INÁCIO DE SOUZA	581.558.804-00	R\$ 4.330,73	PROCURADOR	Fernando Rodrigo da Rosa	021.604.219-44					30/11/2023

Saldo atualizado 21/11/2023 **R\$ 325.277,59**

DEZEMBRO

Credor	CPF	Valor	Recebedor	Beneficiário	CPF/CNPJ	Banco	Op;	Agencia	Conta	Data Pagamento
ANDRESSA REGINA DO ROSARIO LOPES		R\$ 1.195,78	PROCURADOR	Paulo Roberto Sanches	149.723.908-75	Banco do Brasil		5557-3		05/12/2023
LUAN RICARD PERES COSTA	444.158.568-37	R\$ 3.521,27	PROCURADOR	Paulo Roberto Sanches	149.723.908-75	Banco do Brasil		5557-3		05/12/2023

Beneficiário	CPF	Valor	Banco	Agencia	Conta	Data Pagamento
JÚLIO CESAR MASCARENHAS SILVEIRA	157.786.495-68	R\$ 6.948,77	237 BRADESCO	3571-8	0105875-4	24/05/2023
		R\$ 6.948,77				

Saldo atualizado: R\$ 292.834,39

Beneficiário	CPF	Valor	Banco	Agencia	Conta	Data Pagamento
CARLOS BRITO DE ALMEIDA	228.738.148-10	R\$ 9.087,35	341 - ITAU	9644	15072-5	05/10/2023
MAYCON STENGER	005.115.829-94	R\$ 3.563,66	756 - SICOOB	3069	107.173-4	05/10/2023
REGIS HEIDECHE	582.711.989-04	R\$ 4.182,58	756 - SICOOB	3069	107.173-4	05/10/2023
		R\$ 16.833,59				

Saldo atualizado 05/10/2023 R\$ 276.000,80

Beneficiário	CPF	Valor	Banco	Agencia	Conta	Data Pagamento
CHRISTINA SOARES SANTANDREA WELLE	523.680.506-63	R\$ 3.331,88	077 intermedium	.001	3489102-1	16/10/2023
		R\$ 3.331,88				

Saldo atualizado 16/10/2023 R\$ 272.668,92

Beneficiário	CPF	Valor	Banco	Agencia	Conta	Data Pagamento
SILVIO CEDEIA DA SILVA		R\$ 1.260,88	237 - Bradesco	1737	00063459-0	17/10/2023
CLEMIR GONÇALVES DE OLIVEIRA	925.112.879-00	R\$ 2.520,62	237 - Bradesco	1737	00063459-0	17/10/2023
JUCILENE DA SILVA DAREM	004.583.889-55	R\$ 1.860,32	237 - Bradesco	1737	00063459-0	17/10/2023
		R\$ 5.641,82				

Saldo atualizado 16/10/2023 R\$ 267.027,10

Beneficiário	CPF	Valor	Banco	Agencia	Conta	Data Pagamento
ROSEANE MENDES MONTEIRO DE LUNA	073.667.224-99	R\$ 1.098,54	237 - Bradesco	1737	0064742-0	20/10/2023
		R\$ 1.098,54				

Saldo atualizado 20/10/2023 R\$ 265.928,56

Beneficiário	CPF	Valor	Banco	Agencia	Conta	Data Pagamento
MARIA JAILMA BRITO DA SILVA	.097.338.114-08	R\$ 278,19	237 - Bradesco	1737	330923-1	23/10/2023
		R\$ 278,19				

Saldo atualizado 20/10/2023 R\$ 265.650,37

NOVEMBRO

Beneficiário	CPF	Valor	Banco	RECEBEDOR	Agencia	Conta	Data Pagamento
Cleudete Martins da Silva Machado	14178515896	R\$ 1.772,46	0260 - NUBANK	JOÃO LUIZ WAHL DE ARAUJO - 167.352.588-19	.001	21141200-6	10/11/2023
LEOLINDA SIQUEIRA MIER SOARES	.00591553104	R\$ 1.718,35	0260 - NUBANK	JOÃO LUIZ WAHL DE ARAUJO - 167.352.588-19	.001	21141200-6	10/11/2023
MARILENE BISPO DO NASCIMENTO	13900070814	R\$ 1.676,59	0260 - NUBANK	JOÃO LUIZ WAHL DE ARAUJO - 167.352.588-19	.001	21141200-6	10/11/2023
		R\$ 5.167,40					

Beneficiário	CPF	Valor	Banco	RECEBEDOR	Agencia	Conta	Data Pagamento
SANDRA CARLA GONÇALVES PEDROSO		R\$ 914,14	0260 - NUBANK	JOÃO LUIZ WAHL DE ARAUJO - 167.352.588-19	.001	21141200-6	13/11/2023

Beneficiário	CPF	Valor	Banco	RECEBEDOR	Agencia	Conta	Data Pagamento
Tania Regina da Silva		R\$ 1.087,51	0260 - NUBANK	JOÃO LUIZ WAHL DE ARAUJO - 167.352.588-19	.001	21141200-6	17/11/2023

Saldo atualizado 31/11/2023 R\$ 258.481,32

DEZEMBRO

Beneficiário	CPF	Valor	Banco	RECEBEDOR	Agencia	Conta	Data Pagamento
ANDRESSA REGINA DO ROSARIO LOPES		R\$ 1.215,07	BANCO DO BRASIL	Paulo Roberto Sanches			05/12/2023
LUAN RICARD PERES COSTA	444.158.568-37	R\$ 3.578,06	BANCO DO BRASIL	Paulo Roberto Sanches			05/12/2023

Beneficiário	CPF		Valor	Banco	Agencia	Conta	Data Pagamento
DOUGLAS ENGELMANN	.08350350938	101	R\$ 15.949,75	BRADESCO	CORRENTE	1737 0034499-0	21/10/2022
JOSELI BORGONHA ALVES	384764959	101	R\$ 22.825,39	BRADESCO	CORRENTE	1737 0063672-0	21/10/2022
CARLA HANUS ALVES CARDOSO	.03547411955	101	R\$ 20.885,13	CAIXA	CORRENTE	3077 236868	21/10/2022
DJENIFFER DALFOVO POFFO	06947254981	101	R\$ 1.850,28	BRADESCO	CORRENTE	1737 0067263-7	21/10/2022
QUERINO SCHMIDT	2148766910	101	R\$ 37.939,83	BRADESCO	CORRENTE	1737 0064151-0	21/10/2022
JUCILENE DA SILVA DAREM	.00458388955	101	R\$ 663,90	CAIXA	CORRENTE	417 282940	21/10/2022
JOSIAS GONÇALVES	71094318949	101	R\$ 41.559,71	BRADESCO	CORRENTE	1737 0063793-9	21/10/2022
ANTONIO CLICERIO BEBER	35239662991	101	R\$ 11.834,07	BRADESCO	CORRENTE	1737 68582-8	21/10/2022
MARCIO SANTANA BARBOSA	74358235204	101	R\$ 5.551,40	BRADESCO	CORRENTE	1737 0079928-9	21/10/2022
JOSÉ FRANCISCO SABINO	77554884972	101	R\$ 10.720,71	BRADESCO	CORRENTE	1737 0068016-8	21/10/2022
			R\$ 169.780,17				
Saldo atualizado:		Saldo atualizado:	R\$ 1.684.586,41				

Beneficiário	CPF		Valor	Banco	Agencia	Conta	Data Pagamento
VAGNER DE SOUSA PONTES	32274770840	101	R\$ 3.078,60	BRADESCO	CORRENTE	1737 67094-4	31/03/2023
GUILHERME CHEWINSKI	8802588961	101	R\$ 10.249,12	VIACRED-85	CORRENTE	0101 9438467	31/03/2023
MÔNICA ISABEL LUZZANI DE OLIVEIRA	7378223921	101	R\$ 1.370,16	BRADESCO	CORRENTE	1737 25596-3	31/03/2023
ELAINE LUCAS	08930540970	101	R\$ 13.012,32	VIACRED-85	CORRENTE	101 8428085	31/03/2023
LEONI DOS SANTOS	2831234948	101	R\$ 6.879,78	CAIXA	POUPANÇA	417 137844-8	31/03/2023
DOLORES FERRARI TOMASELLI	55980970959	101	R\$ 22.166,44	BRADESCO	CORRENTE	1737 63790-4	31/03/2023
ELAINE GOMES DE SALLES ROEPKE	9098139906	101	R\$ 3.996,33	VIACRED-85	CORRENTE	111 137162	31/03/2023
ILENI LUCAS FERREIRA	03263778919	101	R\$ 5.789,16	BRADESCO	CORRENTE	1737 67647-0	31/03/2023
KEYLA TAYSE NEVES DE SOUZA	08814185956	101	R\$ 12.210,55	BRADESCO	CORRENTE	1737 21648-8	31/03/2023
PAULA TARNOWSKI OLIVEIRA FERREIRA	05374535986	101	R\$ 3.530,13	CAIXA	POUPANÇA	1074 815538244-1	31/03/2023
SILVIO GIANESSINI	52830284968	101	R\$ 50.000,00	BRASIL	CORRENTE	401 64203	31/03/2023
FRI REPRESENTAÇÕES	86.943.818/0001-63	101	R\$ 50.000,00	ITAU	CORRENTE	862 36314-1	31/03/2023
			R\$ 182.282,58				
Saldo atualizado:		Saldo atualizado:	R\$ 1.502.303,83				

Beneficiário	CPF		Valor	Banco	Agencia	Conta	Data Pagamento
--------------	-----	--	-------	-------	---------	-------	----------------

MARCIO IANCZYN	04736350970	R\$	12.271,59	CAIXA	POUPANÇA	0401	1935-8	10/05/2023
LUIZ AUGUSTO CORREA	32818827817	R\$	8.679,83	ITAU	CORRENTE	3048	43509-7	10/05/2023
CLAUDINEI MANIA	28817669865	R\$	4.664,26	ITAU	CORRENTE	631-7	38391-4	17/05/2023
MARCELO MAIA TEDESCO	27637404803	R\$	-	ITAU	CORRENTE	2920	157696	não efetuado - erro ci
JANAILTON AMANCIO SANTANA	06512288599	R\$	7.340,86	CAIXA	POUPANÇA	739	00028150-6	10/05/2023
		R\$	32.956,54					

Saldo atualizado: R\$ 1.469.347,30

Beneficiario	CPF	Valor	Banco	Agencia	Conta	Data Pagamento
Josafat Charnei	91877091987	R\$ -	PIX 918.770.919.87			
		R\$ -				

Saldo atualizado: R\$ 1.469.347,30

Beneficiario	CPF	Valor	Banco	Agencia	Conta	Data Pagamento	
JOSE SZCZORCZUK	.05545461914	R\$ 2.265,20	001 - BRASIL	CORRENTE	1394-3	33966-0	27/10/2023
		R\$ 2.265,20					

Saldo atualizado 31/10/2023: R\$ 1.467.082,10

NOVEMBRO

Beneficiario	CPF	Valor	Banco	Agencia	Conta	Data Pagamento	
Gildo Machado Tavares dos Santos	062.375.409-62	R\$ 9.054,06	104 caixa	OP 001	1074	00023299-2	13/11/2023
Ref. Credora BRUNA CRISTINA DENKO							

Saldo atualizado 13/11/2023 R\$ 1.458.028,04

Evento 169

Evento:

ALTERADO_O_ASSUNTO_PROCESSUAL___DE__PRESTACAO_DE_SERVICOS___PARA__AUTOFALEI

Data:

30/01/2024 12:39:19

Usuário:

EDUARDOAUGUSTOF - EDUARDO AUGUSTO FERNANDES - SERVIDOR UNIDADE JUDICIAL AVANÇAD

Processo:

0801136-87.2014.8.24.0026/SC

Sequência Evento:

169

Evento 170

Evento:

CLASSE_PROCESSUAL_ALTERADA___DE__ACAO_DE_EXIGIR_CONTAS_PARA__RELATORIO_FALIM

Data:

30/01/2024 12:39:19

Usuário:

EDUARDOAUGUSTOF - EDUARDO AUGUSTO FERNANDES - SERVIDOR UNIDADE JUDICIAL AVANÇAD

Processo:

0801136-87.2014.8.24.0026/SC

Sequência Evento:

170

Evento 171

Evento:

ALTERADO_O_ASSUNTO_PROCESSUAL___DE__AUTOFALENCIA___PARA__RECUPERACAO_JUDICIAL

Data:

30/01/2024 12:41:15

Usuário:

EDUARDOAUGUSTOF - EDUARDO AUGUSTO FERNANDES - SERVIDOR UNIDADE JUDICIAL AVANÇADA

Processo:

0801136-87.2014.8.24.0026/SC

Sequência Evento:

171

Evento 172

Evento:

DECISAO_INTERLOCUTORIA

Data:

05/02/2024 14:06:21

Usuário:

UZIELOLIVEIRA - UZIEL NUNES DE OLIVEIRA - MAGISTRADO

Processo:

0801136-87.2014.8.24.0026/SC

Sequência Evento:

172



**ESTADO DE SANTA CATARINA
PODER JUDICIÁRIO**

Vara Regional de Falências, Recuperação Judicial e Extrajudicial de Jaraguá do Sul

Rua João Planincheck, 1990, Centro Executivo Blue Chip, 10º andar, Sala 1011 - Bairro: Jaraguá Esquerdo - CEP: 89253-105 - Fone: (47) 3130-8293 - <https://www.tjsc.jus.br/comarcas/jaragua-do-sul> - Email: jaragua.falencia@tjsc.jus.br

AÇÃO DE EXIGIR CONTAS Nº 0801136-87.2014.8.24.0026/SC

AUTOR: GILSON AMILTON SGROTT

RÉU: MANNES LTDA

RÉU: BM EMPREENDIMENTOS E PARTICIPACOES EIRELI

DESPACHO/DECISÃO

Verifica-se que a última decisão de recebimento dos relatórios da prestação ocorreu no evento 117.1, relativo ao período de agosto/2021 a maio/2022.

Foram apresentados os relatórios dos meses de junho/2022 (141.1) a setembro/2023 (168.1).

Neste intervalo, o Ministério Público manifestou-se no evento 159.1. Em síntese, apresentou parecer observando que a presente demanda versa exclusivamente sobre interesse patrimonial, cuja demandantes estão devidamente representadas.

Assim, expressou a ausência de interesse que justifique sua atuação, ressaltando que não se trata de renúncia em receber os autos nas hipóteses legais.

Ciente das ponderações realizadas pelo Órgão Ministerial e da compreensão que a Lei de Falência e Recuperação de Empresas não exige a atuação obrigatória do Ministério Público em todas as demandas em que a empresa em recuperação judicial figure como parte, conforme já definiu o Superior Tribunal de Justiça. (*REsp 1.765.288/SP, Rel. Ministra NANCY ANDRIGHI, TERCEIRA TURMA, julgado em 18/08/2020, DJe 26/08/2020*).

Entretanto, mesmo considerando os argumentos realizados pelo Ministério Público, do ponto de vista do interesse público destacado. Verifico que tratando-se de processos que envolvam o relatório mensal da devedora, torna-se necessária abertura de vistas para ciência do Órgão Ministerial, ressaltando que, não há obrigatoriedade de intervenção na ausência das hipóteses obrigatórias ou de natureza penal, mas de acordo com a Recomendação n. 102/2023 (CNMP):

Art. 27. O Ministério Público, ao analisar o relatório mensal de atividades (RMA), verificará a regularidade da sua elaboração com base em documentação obrigatória, acompanhada pelos respectivos demonstrativos contábeis fornecidos pela devedora.

Quanto aos relatórios à prestação de contas apresentados pelo Administrador Judicial, intime-se a recuperanda para, querendo, se manifestar em 10 dias. Fluído o prazo, com ou sem manifestação, dê-se vista ao Ministério Público.

Documento eletrônico assinado por **UZIEL NUNES DE OLIVEIRA, Juiz de Direito**, na forma do artigo 1º, inciso III, da Lei 11.419, de 19 de dezembro de 2006. A conferência da **autenticidade do documento** está disponível no endereço eletrônico https://eproc1g.tjsc.jus.br/eproc/externo_controlador.php?acao=consulta_autenticidade_documentos, mediante o preenchimento do código verificador **310054047150v14** e do código CRC **8cba63e4**.

Informações adicionais da assinatura:

Signatário (a): UZIEL NUNES DE OLIVEIRA

Data e Hora: 5/2/2024, às 14:6:21

0801136-87.2014.8.24.0026

310054047150 .V14

Evento 173

Evento:
EXPEDIDA_CERTIFICADA_A_INTIMACAO_ELETRONICA___DESPACHO_DECISAO

Data:
05/02/2024 14:06:21

Usuário:
UZIELOLIVEIRA - UZIEL NUNES DE OLIVEIRA - MAGISTRADO

Processo:
0801136-87.2014.8.24.0026/SC

Sequência Evento:
173

Requerido:
BM EMPREENDIMENTOS E PARTICIPACOES EIRELI

Prazo:
10 Dias

Status:
ABERTO

Data Inicial:
16/02/2024 00:00:00

Data Final:
26/02/2024 23:59:59

Procurador Citado/Intimado:
PAULO LUIZ DA SILVA MATTOS, AUGUSTO MARTINIANO CARDOZO NETO

Evento 174

Evento:
EXPEDIDA_CERTIFICADA_A_INTIMACAO_ELETRONICA___DESPACHO_DECISAO

Data:
05/02/2024 14:06:21

Usuário:
UZIELOLIVEIRA - UZIEL NUNES DE OLIVEIRA - MAGISTRADO

Processo:
0801136-87.2014.8.24.0026/SC

Sequência Evento:
174

Requerido:
MANNES LTDA

Prazo:
10 Dias

Status:
ABERTO

Data Inicial:
16/02/2024 00:00:00

Data Final:
26/02/2024 23:59:59

Procurador Citado/Intimado:
PAULO LUIZ DA SILVA MATTOS, AUGUSTO MARTINIANO CARDOZO NETO

Evento 175

Evento:

CONFIRMADA_A_INTIMACAO_ELETRONICA___REFER___AOS_EVENTOS___173_E_174

Data:

15/02/2024 23:59:59

Usuário:

SECJE - SISTEMA DE PROCESSO ELETRÔNICO -

Processo:

0801136-87.2014.8.24.0026/SC

Sequência Evento:

175