



EXCELENTÍSSIMO SENHOR JUIZ DE DIREITO DA VARA REGIONAL DE RECUPERAÇÕES JUDICIAIS, FALÊNCIAS E CONCORDATAS DA COMARCA DA CAPITAL - SANTA CATARINA.

Prestação de contas nº 5015398-81.2023.8.24.0023

Recuperanda: MUNDO BIZARRO IMPORTACAO E EXPORTACAO LTDA

SGROTT ADMINISTRADORA JUDICIAL E CONSULTORIA EMPRESARIAL, na condição de **ADMINISTRADORA JUDICIAL** devidamente nomeado nos presentes Autos, representada por seu sócio **GILSON AMILTON SGROTT**, vem com o devido acato perante V.Exa., apresentar em anexo o Relatório mensal da Atividade da Recuperanda, referente ao mês de MARÇO de 2024.

Nestes Termos,
Pede Deferimento.

Brusque, 19 de abril de 2024

GILSON AMILTON SGROTT
ADVOGADO – OAB/SC – 9022
Adm. Judicial.



RELATÓRIO MENSAL DE ATIVIDADE (RMA) MÊS DE MARÇO DE 2023

Requerente: **Mundo Bizarro Importação e Exportação Ltda**

Autos principal nº 5100227-29.2022.8.24.0023

Juízo: Vara Regional de Rec. Judiciais, Falências e
Concordatas da Comarca da Capital

Tipo de ação: Recuperação Judicial

Procuradora: Dra. Ingrid Nedel Spohr Schmitt - RS068625



OAB/SC 9022

Gilson A. Sgrott

ADMINISTRAÇÃO JUDICIAL





BREVE HISTÓRICO DA EMPRESA

A Requerente é sociedade empresária, tendo iniciado suas atividades em 26 de setembro de 2002, constitui o objeto social da Recuperanda é o comércio, importação e exportação de brinquedos, presentes, artigos decorativos, artigos para festas e artigos pirotécnicos.

Atualmente a Recuperanda tem como sede R. Pref. Dib Cherem, 2361 - Capoeiras, Florianópolis - SC, 88090-000 e seu depósito em R. Edgard Hoffmann, 406 - Beira Rio Biguaçu - SC, 88164-275, possuindo como único sócio o Sr. Ilan Shlomo Reznik.

Seus principais itens de trabalho são: Balões, Velas de aniversário, Lançadores de confetes, linha decorativa.

Diante da crise econômica que se instalou no ano de 2020, em razão dos efeitos da severa crise pandêmica decorrente da rápida e desenfreada disseminação do novo Corona vírus – COVID 19, a Recuperanda precisou renegociar com seus credores, porém devido a lenta retomada da vida social não conseguiu retomar os pagamentos, restando credores para serem pagos.

O quadro de Credores Concursais da Recuperanda é composto por 6 credores em uma única classe Quirografária, com a quantia de R\$ 6.033.902,22.

Diante desse quadro não restou outra saída para a empresa a não ser ingressar com o pedido de recuperação judicial em juízo para buscar seu soerguimento e conseguir cumprir com sua função social.



SITUAÇÃO PROCESSUAL DA RECUPERAÇÃO

A recuperação judicial foi requerida no dia 09 de setembro de 2022 e teve seu processamento deferido em 20 de setembro de 2022.

Já teve a publicação da decisão de processamento em 29 de setembro de 2022.

Já houve a apresentação da Relação de credores do AJ.

O Plano de recuperação foi apresentado em 02 de dezembro de 2022.

Foram apresentadas diversas objeções, sendo determinado a convocação da assembleia geral de credores.

Sendo convocada a assembleia geral de credores para os dias 05/05/23 em primeira convocação e 12/05/23 para a segunda convocação.

Foi realizada e instalada em primeira convocação a AGC e ocorreu a suspensão pelo prazo de 60 dias, retornando no dia 05/07/2023.

Na data aprazada ocorreu a continuação da AGC, sendo novamente suspensa retornando em 16/08/23.

Em 15/09/2023 houve a continuação da ACG qual restou exitosa a aprovação do plano de recuperação judicial.

O juízo determinou em ev. 344 que a recuperanda apresente certidões negativas de débitos fim de possibilitar a homologação do plano de RJ.

A recuperanda apresentou embargos de declaração nos autos, ev. 349, qual formulou acerca da negociação junto a procuradoria da Fazenda Nacional para pacificação da integralidade do passivo tributário, requerendo suspensão dos autos por 120 dias.

O juízo em ev. 458, recebeu os embargos apresentados e concedeu o prazo de 60 dias para o Fisco analisar o pedido da recuperanda.

PRINCIPAIS PEÇAS PROCESSUAIS

Evento	Peça
Ev. 1	Petição Inicial
Ev.1- OUT_5	Relação de credores da Recuperanda
Ev. 12	Constatação prévia

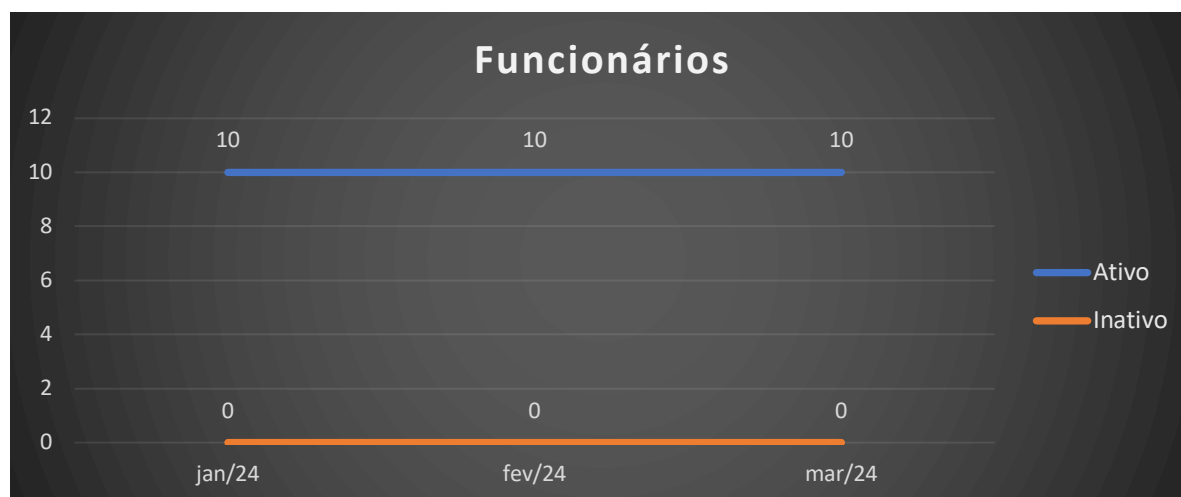


Ev. 14	Dec. de processamento da Rec. Judicial
Ev. 20	Termo de compromisso do Adm. Judicial
Ev. 98	Relação de credores do Adm. Judicial
Ev. 102	Plano de Recuperação judicial
Ev. 105	Decisão determinado edital da Relação de credores e do Plano
Ev. 106	Relatório do plano apresentado pelo AJ
Ev. 131, 160 e 161	Objecção ao plano de recuperação
Ev. 168	Decisão determinando a convocação da AGC
Ev. 174	Edital de convocação para AGC
Ev. 230	ATA da 1ª AGC
Ev. 235	ATA 1ª CONTINUAÇÃO
Ev. 245	ATA 2ª CONTINUAÇÃO
Ev. 259	ATA 3ª CONTINUAÇÃO
Ev. 294	Plano de recuperação judicial
Ev. 305	ATA 4ª CONTINUAÇÃO com aprovação do plano de RJ

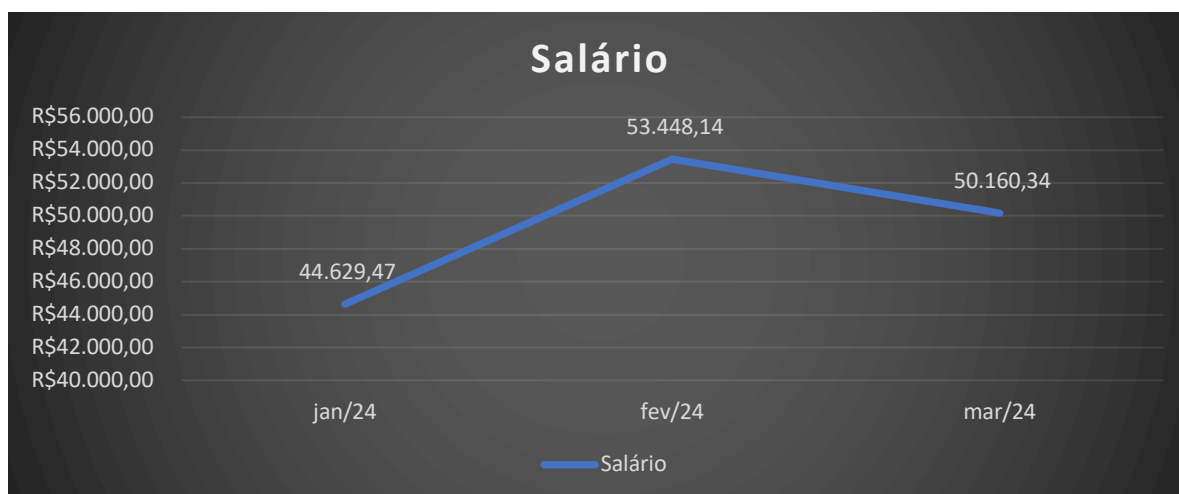
DO SETOR DE PESSOAL

A fim de atender ao princípio manutenção do emprego dos trabalhadores, está sendo fiscalizado o Setor de RH, para conhecimento da atual situação dos funcionários da Recuperanda.

No mês em análise, constatou-se o seguinte número de funcionários:



Quanto aos salários, temos os seguintes pagamentos, estando devidamente QUITADOS, sendo:



DA ATIVIDADE

Objetivando verificar se a empresa também atende ao princípio da manutenção da fonte produtora - verificou-se o setor de exportação e seu estoque da Recuperanda.

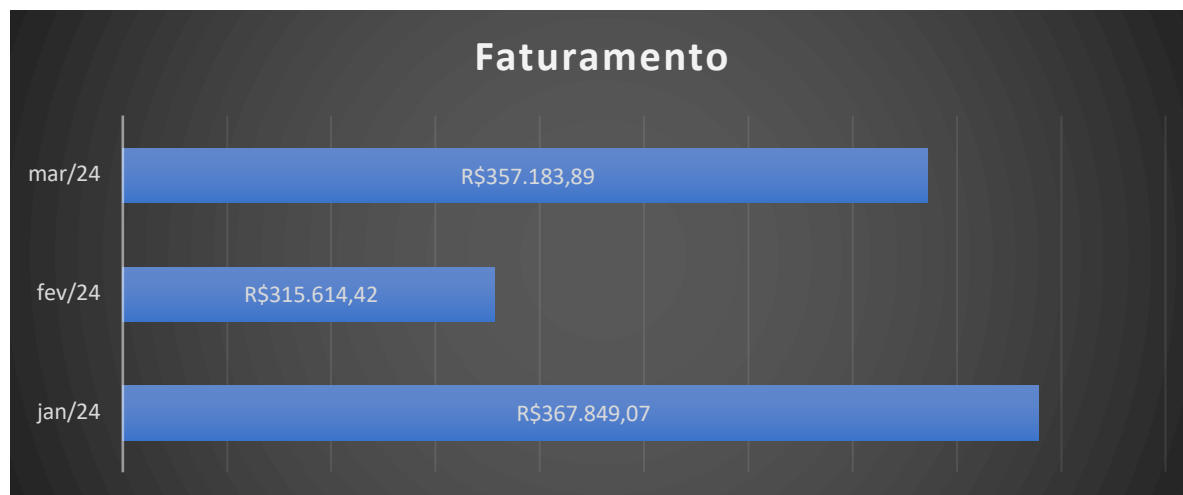
Na análise realizada juntamente com o perito técnico e equipe, constatou-se que a Recuperanda se encontra em TOTAL FUNCIONAMENTO no seu objeto social, que é o comércio, importação e exportação de brinquedos, presentes, artigos decorativos, artigos para festas e artigos pirotécnicos.

A Recuperanda tem com sua principal fornecedora empresas que estão sediadas na China, tais como:

- Megalith industrial group co ltd
- Party fashion co., limited
- Yiwu zhuanghe arts & crafts co., ltd

A recuperanda possui sua parte administrativa em sua sede R. Pref. Dib Cherem, 2361 - Capoeiras, Florianópolis - SC, 88090-000 e seu estoque está disponível na R. Edgard Hoffmann, 406 - Beira Rio Biguaçu - SC, 88164-275.

Comprovando a continuidade da atividade, apresenta o seguinte faturamento¹:

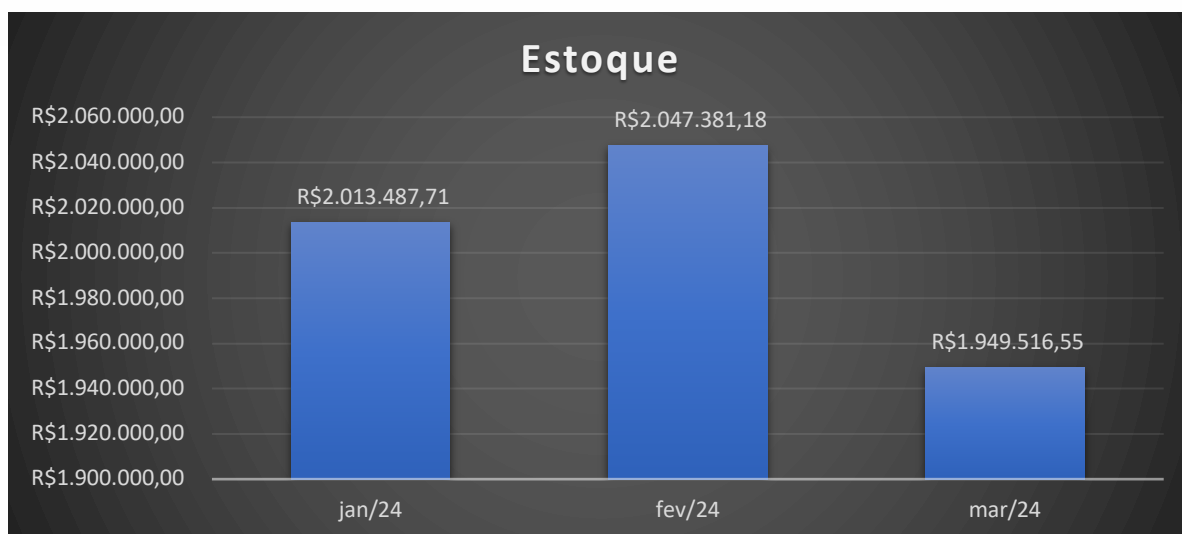


DA PRODUÇÃO

Conforme já relatado a Recuperanda trabalha com a importação de produtos de festa, sendo que não há produção desses produtos, apenas ocorre a importação e são armazenados no estoque para futura venda aos seus clientes.

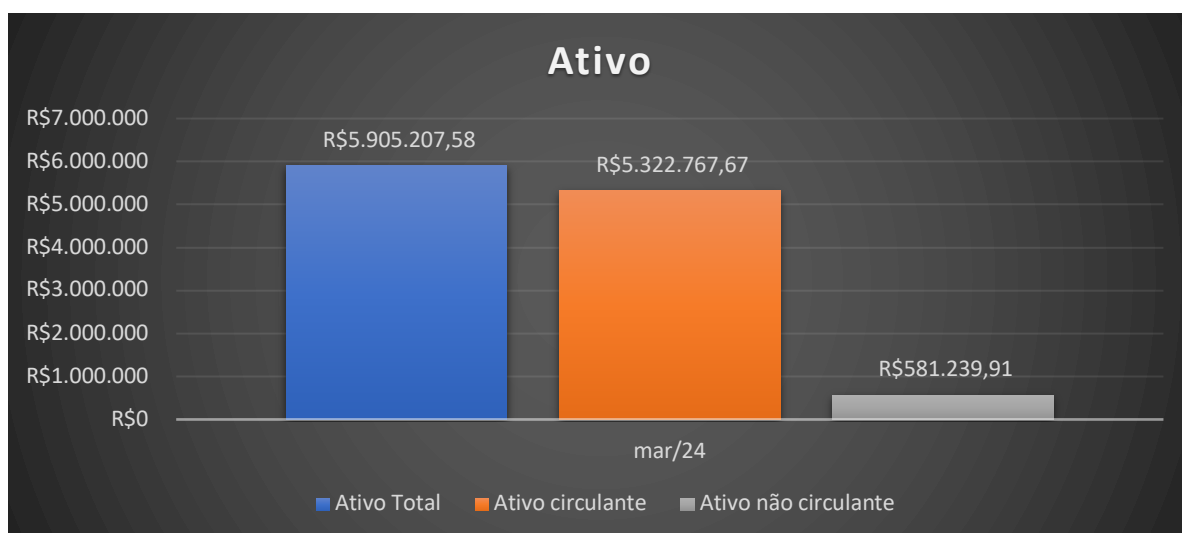
Assim, visando mensurar como está “produção” da empresa, apresentar-se-á a quantidade de produtos (em valores) no estoque da empresa:

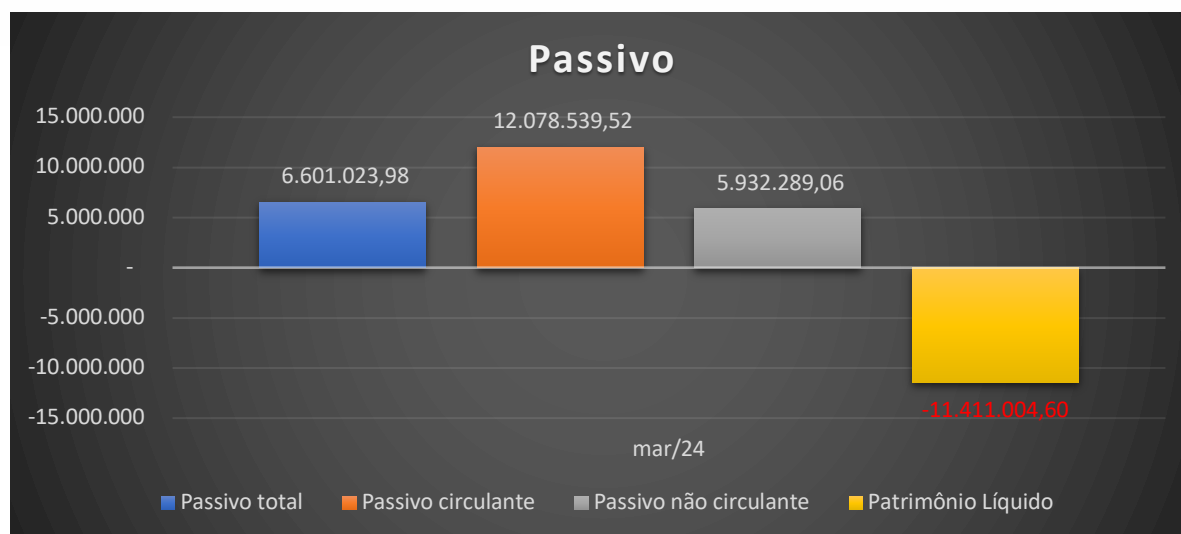
¹ Relatório elaborado com base nos Balanços informados até a presente data.



DADOS CONTÁBEIS

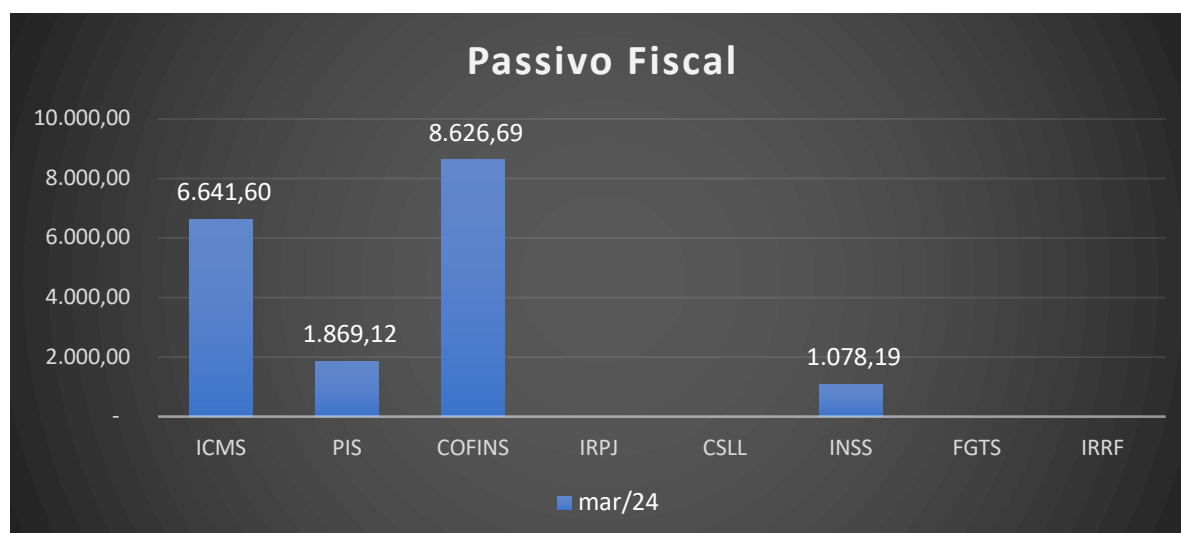
Visando acompanhar o soerguimento da empresa, vem apresentar relatórios contábeis e informações financeira da Recuperanda, entre eles ativo, passivo, créditos sujeitos e não sujeitos, fiscal e entre outros.





Referente ao passivo extraconcursal que é as dívidas posteriores a recuperação judicial ou dívidas não sujeitas à recuperação judicial, nesta análise não foi verificado valores extraconcursal, salvo valores do fisco.

Ainda analisou o passivo Fiscal que são os impostos que foram constituídos no período analisado, sendo que cada um corresponde a sua origem.



Do passivo fiscal houve a quitação no prazo apenas do passivo ICMS, os demais itens não houve o pagamento.

Informa ainda que os impostos CSLL e IRPJ são devidos a cada



trimestre.

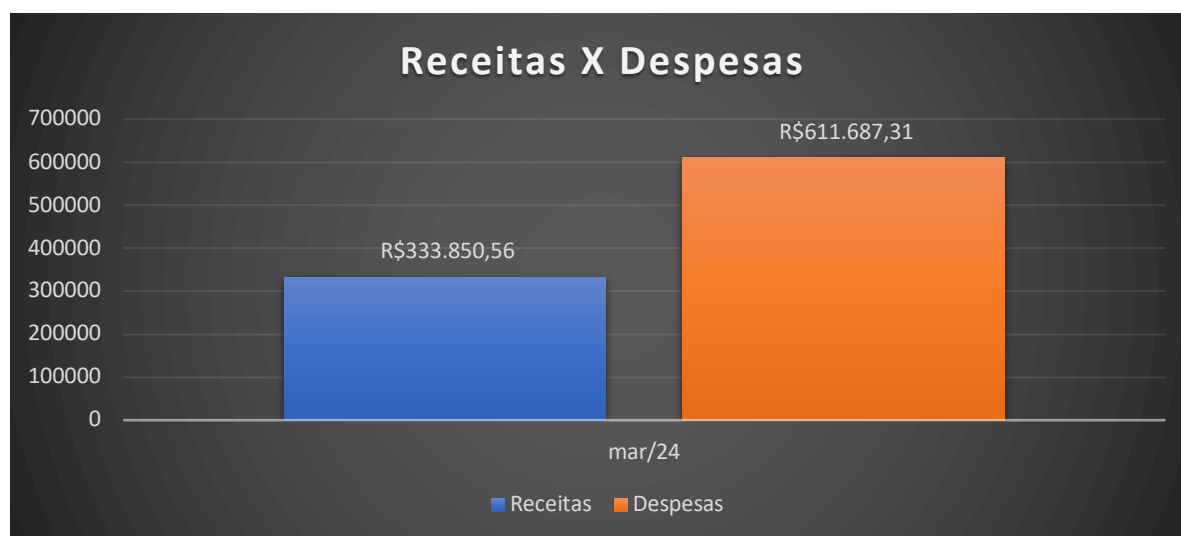
Foi requerido a Recuperanda que apresentassem o rol de dívidas fiscais em aberto e o parcelado.

Dentro do período analisado a empresa não constituiu novas dívidas, estando com os pagamentos em dia de seus credores, salvo valores destinados ao fisco, o qual foi chamado atenção da empresa para a quitação desses valores.

DA ANÁLISE ECONÔMICA

Visando apurar a real situação econômica da Recuperanda, apresentando primeiramente suas contas a pagar e a receber:

No período analisado foram verificadas suas receitas e despesas, bem como o resultado apurado no referido mês em análise.



Percebe-se que para o referido mês as despesas se mostram superior aos valores gerados de receita, dessa forma a Recuperanda apresentou o seguinte resultado dentro do ano:



Visando acompanhar a capacidade de pagamento das dívidas da empresa, vem apresentar os índices de liquidez mensal, que se apresentam da seguinte forma:

ANÁLISE VERTICAL E HORIZONTAL DO BALANCETE				
DESCRIÇÃO DAS CONTAS	MÊS	AV	AH	MÊS
	fev/24			mar/24
ATIVO TOTAL	5.889.961,01	97%	0%	5.904.007,58
ATIVO CIRCULANTE	5.275.347,14	87%	1%	5.322.767,67
CAIXA E EQUIVALENTE DE CAIXA	235.300,96	4%	-4%	226.120,19
CONTAS A RECEBER	1.244.097,30	21%	9%	1.360.648,09
ESTOQUES	2.047.381,18	34%	-5%	1.949.516,55
TRIBUTOS A RECUPERAR	527.648,83	9%	1%	535.436,74
ADIANTAMENTOS	1.128.965,52	19%	3%	1.159.280,87
OUTROS ATIVOS	91.953,35	2%	0%	91.765,23
ATIVO NÃO CIRCULANTE	614.613,87	10%	-5%	581.239,91
DEPÓSITOS JUDICIAIS	280.092,23	5%	-12%	247.662,51
OUTROS ATIVOS	159.000,00	3%	0%	159.000,00
INVESTIMENTOS	70.369,93	1%	0%	70.369,93




IMOBILIZADO	105.151,71	2%	-1%	104.207,47
PASSIVO + PL	2.819.067,55	-89%	11%	3.137.329,87
PASSIVO TOTAL	14.230.072,15	100%	2%	14.548.334,47
PASSIVO CIRCULANTE	11.761.477,20	83%	3%	12.079.739,52
CREDORES RJ	4.911.077,04	35%	3%	5.047.770,71
OBRIGAÇÕES TRABALHISTAS	244.660,50	2%	-8%	224.700,47
TRIBUTOS A RECOLHER	5.985.856,44	42%	1%	6.043.374,34
FORNECEDORES	318.671,44	2%	40%	445.221,66
OUTROS PASSIVOS	301.211,78	2%	6%	318.672,34
PASSIVO NÃO CIRCULANTE	2.468.594,95	17%	0%	2.468.594,95
CREDORES RJ	2.468.594,95	17%	0%	2.468.594,95
PATRIMÔNIO LÍQUIDO	-11.411.004,60	-189%	0%	-11.411.004,60
ANÁLISE DOS VALORES				
DESCRIÇÃO CONTAS	fev/24	mar/24		
CCL - Capital Circulante Líquido	-6486	-		
NCG - Necessidade de Capital de Giro	2973	6.756.971,85		
Liquidez Corrente	0,45	2.864.942,98		
Liquidez Imediata	0,02	0,44		
Liquidez Seca	0,27	0,02		
Liquidez Geral	0,41	0,28		
Grau de endividamento	2,42	0,41		
		2,46		






DEMONSTRATIVO DE RESULTADO DO EXERCÍCIO	fev/24	A/H.	mar/24
Total das Receitas	R\$ 665.777,92	48,86%	R\$ 991.049,68
(-) Deduções das Receitas	R\$ 104.415,88	39,39%	R\$ 145.549,41
Receita Líquida	R\$ 561.362,04	50,62%	R\$ 845.500,27
CUSTO DOS PRODUTOS VENDIDOS	R\$ 349.340,16	75,79%	R\$ 614.095,63
LUCRO/PREJUÍZO OPERACIONAL	R\$ 212.021,88	9,14%	R\$ 231.404,64
(-) Despesas Operacionais	R\$ 489.184,74	56,04%	R\$ 763.339,76
Despesas Administrativas	R\$ 344.196,28	58,31%	R\$ 544.898,06
DESPESAS COM VENDAS	R\$ 144.405,08	34,29%	R\$ 193.921,21
Despesas Tributárias	R\$ 583,38	#####	R\$ 24.520,49
Despesas Financeiras	R\$ 117.864,13	44,53%	R\$ 170.350,74
Receitas Financeiras	R\$ 3.426,34	88,82%	R\$ 6.469,46
Resultado Operacional Líquido	-R\$ 391.600,65	77,69%	-R\$ 695.816,40
RESULTADO ANTES DO IRPJ/CSLL	-R\$ 391.600,65	77,69%	-R\$ 695.816,40
RESULTADO LÍQUIDO DO EXERCÍCIO	-R\$ 391.600,65	77,69%	-R\$ 695.816,40

DILIGÊNCIA NOS ESTABELECIMENTOS DA RECUPERANDA

Dentro do período analisado foram realizadas diligências físicas na logística em que gerencia o estoque da empresa e reuniões com a Sr. Juliano.









FORMAS DE COMUNICAÇÃO COM O PROCESSO E O ADMINISTRADOR **JUDICIAL**

Visando a transparência e auxiliar os credores o site possui documentos que podem ser usados como modelo para pedidos de habilitação/impugnação, bem como possui canal onde o interessado pode encaminhar a sua dúvida através do site.

Este administrador Judicial possui os seguintes acessos de comunicação virtual para outros esclarecimentos necessários:

- www.administradorajudicialgs.com.br
- gsgrott@terra.com.br
- administrador@administradorajudicialgs.com.br
- (47) 3044-7005 (Dr. Gilson ou Dr. Gabriel)

DO CUMPRIMENTO DO PLANO

Considerando que a Recuperanda ainda não teve analisado e votado o seu plano de Recuperação Judicial, informa que não se iniciou a fase de cumprimento do Plano (pagamentos).

QUESTIONÁRIO SOBRE A DURAÇÃO DOS ATOS PROCESSUAIS

Da mesma forma, visando auxiliar o Juízo, apresenta o questionamento confeccionado pelo Conselho Nacional de Justiça através da Recomendação nº 72 de 19 de agosto de 2020, o qual segue:

Questionário sobre a duração dos atos processuais (considerar dias corridos em todas as



respostas)

1. A devedor é: () empresa de pequeno porte EPP;

() microempresa (ME)

(X) empresa média

() empresa grande

() grupos de empresas

() empresário individual

2. Houve litisconsórcio ativo: () sim (X) não

3. Os documentos que instruíram a petição inicial indicaram o valor do passivo:

· tributário () sim (X) não

· demais créditos excluídos da RJ: () sim (X) não

4. Houve realização de constatação prévia: (X) sim () não

Em caso positivo, a constatação foi concluída em 5 dias.

5. O processamento foi deferido (X) sim () não

Em caso positivo, em quanto tempo? 12 dias desde a distribuição da inicial.

Em caso positivo, houve emenda da inicial? () sim (X) não

6. Qual o tempo decorrido entre:

6.1 a distribuição da inicial e a relação de credores elaborado administrador judicial; 80 dias

6.2 a decisão de deferimento do processamento e a relação de credores elaborado administrador judicial; 68 dias

6.3 a distribuição da inicial e a realização da primeira assembleia de credores para deliberar sobre o plano de recuperação; 238 dias

6.4 a distribuição da inicial e a aprovação do plano de recuperação pela assembleia de credores; dias (indicar número)

6.5 a distribuição da inicial e a aprovação ou rejeição do plano de recuperação judicial pela



assembleia de credores; dias (indicar número)

6.6 a distribuição da inicial e a concessão da recuperação judicial (homologação do plano); dias (indicar número)

6.7 a distribuição da inicial e a convocação em falência:

- em caso de plano rejeitado pela assembleia de credores; dias (indicar número)
- em caso de recuperação judicial concedida; dias (indicar número)

6.8 a distribuição da inicial até a apresentação do quadro geral de credores; dias (indicar número)

6.9 a duração da suspensão prevista no art. 6º, § 4º, da Lei 11.101/05; dias (indicar número)

6.10 o tempo decorrido desde a distribuição da inicial e extinção da recuperação judicial (quando não convolada em falência); dias (indicar número)

7. Aprovação do plano de recuperação judicial ocorreu na forma prevista no art. 58, §1º, da Lei 11.101/05 (cram down): () sim () não

8. Houve recurso contra a decisão que concedeu a recuperação judicial: () sim () não

8.1 Em caso positivo, o plano foi: () mantido integralmente () mantido em parte () anulado

9. Houve a apresentação de plano especial na forma prevista nos arts. 70 e ss. da Lei 11.101/05 (quando aplicável): () sim () não

10. Houve a realização de leilão para venda de filial ou UPI na forma prevista no art. 60 da Lei 11.101/05: () sim () não

10.1 Em caso positivo, o leilão foi realizado: () antes () depois () antes e depois (se mais de um leilão e em diferentes momentos da assembleia geral de credores para deliberação do plano de recuperação

10.2 Houve recurso contra a decisão que deferiu ou indeferiu a alienação de filial ou UPI: () sim () não

10.3 Na hipótese de recurso, a realização do leilão foi: () autorizada () rejeitada



11. Houve a alienação de bens na forma prevista no art. 66 da Lei 11.101/05: () sim () não

11.1 Em caso positivo, a alienação foi realizada: () antes () depois () antes e depois (se mais de uma alienação e em diferentes momentos da assembleia geral de credores para deliberação do plano de recuperação

12. Houve a concessão de financiamento ao devedor aprovado pelo Juízo no curso da recuperação judicial: () sim () não

12.1 Em caso positivo, houve a outorga de garantia real () sim () não

12.2 Em caso de outorga, a garantia constituída foi () alienação fiduciária () cessão fiduciária () hipoteca () penhor () outro direito real de garantia

13. Houve pedido de modificação do plano após a concessão de recuperação judicial () sim () não

13.1 Em caso positivo, o pedido foi formulado:

- (indicar número) dias contados da distribuição da inicial
- (indicar número) dias contados da concessão da recuperação judicial

13.2 O plano modificativo foi: () aprovado () rejeitado

13.3 Em quanto tempo a contar da sua apresentação o plano de recuperação modificativo foi aprovado ou rejeitado: (indicar número) dias

14. Indique a razão da convalidação da recuperação judicial em falência: [inserir campo de texto] (ex: não apresentação do plano de recuperação judicial no prazo legal, descumprimento do plano de recuperação judicial etc.).

15. Houve fixação de honorários mensais ao Administrador Judicial: (x) sim () não

15.1 Em caso positivo, indicar o valor mensal da remuneração: R\$ 6.500,00

15.2 Indicar o valor total da remuneração fixada:

Conforme pode ser verificado acima, alguns questionamentos não estão respondidos, diante do fato de que não se chegou ainda nessa fase



processual, porém esse questionário, será atualizado juntamente com RMA mensais.

DO PEDIDO

Ante o exposto, vem com o devido acato perante V.Exa. requerer:

a) o recebimento do relatório de atividades do Devedor, do mês de **março/2023**;

b) seja, após a devida análise pelos órgãos competentes, julgado bom o presente relatório.

Nestes Termos,

É o Relatório.

Brusque-SC, 20 de abril de 2024

GILSON AMILTON SGROTT

ADVOGADO – OAB/SC. 9022

Administrador Judicial – Mundo Bizarro

BALANCETE
 Valores expressos em Reais (R\$)

Conta	S Classificação	Saldo Ant.	Débito	Crédito	Saldo
1	S 1 ATIVO	5.891.161,01	1.270.315,09	1.256.268,52	5.905.207,58
2	S 1.1 CIRCULANTE	5.275.347,14	1.270.315,09	1.222.894,56	5.322.767,67
3	S 1.1.01 CAIXA E EQUIVALENTES DE CAIXA	235.300,96	663.775,00	672.955,77	226.120,19
4	S 1.1.01.001 CAIXA E EQUIVALENTES DE CAIXA	82,34	2.000,00	1.671,30	411,04
5	1.1.01.001.001 CAIXA	82,34	2.000,00	1.671,30	411,04
6	S 1.1.01.002 DEPÓSITOS BANCÁRIOS A VISTA	231.910,98	569.468,06	580.166,83	221.212,21
5992	1.1.01.002.001 BANCO SAFRA S/A C.C. 582450-1	11.617,53	237.115,83	248.634,09	99,27
23	1.1.01.002.001 BANCO SICREDI	219.749,68	330.039,23	329.168,24	220.620,67
5619	1.1.01.002.001 SANTANDER AG. 3712 C.C.130048694	0,00	313,00	313,00	0,00
5909	1.1.01.002.001 UNICRED AG - 1108 C/C 655171-8	543,77	2.000,00	2.051,50	492,27
50	S 1.1.01.003 APLICAÇÕES DE LIQUIDEZ IMEDIATA	3.307,64	92.306,94	91.117,64	4.496,94
5620	1.1.01.003.001 APLICAÇÃO SANTANDER AG. 3712 C.C.130048694	3.307,64	3,86	314,59	2.996,91
57	1.1.01.003.001 BANCO SAFRA S/A	0,00	92.303,08	90.803,05	1.500,03
140	S 1.1.02 CLIENTES	1.244.097,30	328.311,02	211.760,23	1.360.648,09
141	S 1.1.02.001 DUPLICATAS A RECEBER	1.244.097,30	328.311,02	211.760,23	1.360.648,09
142	1.1.02.001.001 CLIENTES DIVERSOS	1.244.097,30	328.311,02	211.760,23	1.360.648,09
157	S 1.1.04 OUTROS CRÉDITOS	1.686.114,35	132.121,05	94.017,79	1.724.217,61
159	S 1.1.04.003 TÍTULOS A RECEBER	29.500,00	0,00	0,00	29.500,00
162	1.1.04.003.001 TÍTULOS DE CAPITALIZAÇÃO BANCO BRADESCO	29.500,00	0,00	0,00	29.500,00
242	S 1.1.04.009 IMPORTACOES EM ANDAMENTO	157.178,53	25.930,56	26.100,73	157.008,36
7891	1.1.04.009.001 A27948 - DI 23/2228300-1	1.638,62	0,00	0,00	1.638,62
5048	1.1.04.009.001 A28001 - DI 24/0501606-0	0,00	25.930,55	25.930,55	0,00
7890	1.1.04.009.001 A28075 - DI 23/2411541-6	1.698,88	0,00	0,00	1.698,88
7895	1.1.04.009.001 A28273 - DEA 24/0373937-4	1.749,11	0,00	0,00	1.749,11
7893	1.1.04.009.001 A28273A - DI 24/0383697-3	170,17	0,01	170,18	0,00
7875	1.1.04.009.001 CÂMBIO FATURA PF230202	5.883,75	0,00	0,00	5.883,75
7876	1.1.04.009.001 CÂMBIO FATURA YZ230410	20.240,43	0,00	0,00	20.240,43
7831	1.1.04.009.001 FTS220620	56.183,70	0,00	0,00	56.183,70
7823	1.1.04.009.001 ML220110	2.550,89	0,00	0,00	2.550,89
7849	1.1.04.009.001 PF212010B	11.814,04	0,00	0,00	11.814,04
7847	1.1.04.009.001 PF220725	42.827,81	0,00	0,00	42.827,81
7838	1.1.04.009.001 ZH210299-1	11.871,17	0,00	0,00	11.871,17
7829	1.1.04.009.001 ZH210299-2	549,96	0,00	0,00	549,96
287	S 1.1.04.013 ADIANTAMENTOS A TERCEIROS	971.786,99	67.675,57	37.190,05	1.002.272,51
288	1.1.04.013.001 ADIANTAMENTOS A FORNECEDORES	282.590,30	25.223,93	7.097,90	300.716,33
7861	1.1.04.013.001 ADTO FINIMP SANTANDER N° 4152466 FATURA ML211028	92.141,20	0,00	0,00	92.141,20
290	1.1.04.013.003 ADIANTAMENTOS DE IMPORTAÇÕES	589.909,20	42.451,64	30.092,15	602.268,69
7862	1.1.04.013.003 ADIANTAMENTOS DE IMPORTAÇÕES - V3 SHIPPING	7.146,29	0,00	0,00	7.146,29
311	S 1.1.04.015 ADIANTAMENTOS A FUNCIONARIOS	0,00	1.870,46	1.870,46	0,00

BALANCETE
 Valores expressos em Reais (R\$)

Conta	S Classificação	Saldo Ant.	Débito	Crédito	Saldo
312	1.1.04.015.001 ADIANTAMENTOS DE SALÁRIOS	0,00	1.078,24	1.078,24	0,00
313	1.1.04.015.002 ADIANTAMENTOS DE FÉRIAS	0,00	792,22	792,22	0,00
380	S 1.1.04.021 TRIBUTOS A RECUPERAR	527.648,83	36.644,46	28.856,55	535.436,74
381	1.1.04.021.001 IPI A RECUPERAR	0,00	4.712,38	4.712,38	0,00
382	1.1.04.021.002 ICMS A RECUPERAR	511.973,21	31.930,45	24.139,58	519.764,08
7858	1.1.04.021.003 IRRF A RECUPERAR - INGRAM	88,72	0,00	0,00	88,72
390	1.1.04.021.010 IRRF SOBRE APLICAÇÕES FINANCEIRAS	3,00	1,63	4,59	0,04
7777	1.1.04.021.010 PIS E COFINS A COMP. PROC. 50047452420174047200	6.023,08	0,00	0,00	6.023,08
7851	1.1.04.021.013 CSRF A RECUPERAR	61,15	0,00	0,00	61,15
391	1.1.04.021.099 OUTROS IMPOSTOS A RECUPERAR	9.499,67	0,00	0,00	9.499,67
502	S 1.1.08 ESTOQUES	2.047.381,18	146.108,02	243.972,65	1.949.516,55
503	S 1.1.08.001 ESTOQUES DIVERSOS	2.047.381,18	146.108,02	243.972,65	1.949.516,55
511	1.1.08.001.008 MERCADORIAS PARA REVENDA	2.047.381,18	146.108,02	243.972,65	1.949.516,55
537	S 1.1.10 DESPESAS PAGAS ANTECIPADAMENTE	62.453,35	0,00	188,12	62.265,23
538	S 1.1.10.001 DESPESAS DE MESES SEGUINTE	62.453,35	0,00	188,12	62.265,23
544	1.1.10.001.006 PRÊMIOS DE SEGUROS A APROPRIAR	52.827,70	0,00	188,12	52.639,58
5891	1.1.10.001.006 PRÊMIOS DE SEGUROS A APROPRIAR - BB N° 256530854	9.625,65	0,00	0,00	9.625,65
590	S 1.2 NÃO CIRCULANTE	614.613,87	0,00	33.373,96	581.239,91
595	S 1.2.01 REALIZÁVEL A LONGO PRAZO	280.092,23	0,00	32.429,72	247.662,51
616	S 1.2.01.003 OUTROS CREDITOS	280.092,23	0,00	32.429,72	247.662,51
7846	1.2.01.003.002 DEPOSITO BLOQUEIO JUDICIAL	32.871,26	0,00	0,00	32.871,26
680	S 1.2.01.003.007 CONTA CORRENTE DOS SÓCIOS	247.220,97	0,00	32.429,72	214.791,25
5372	1.2.01.003.007.001 EMPRÉSTIMO SÓCIO ILAN S. REZNIK	247.220,97	0,00	32.429,72	214.791,25
969	S 1.2.03 INVESTIMENTOS	70.369,93	0,00	0,00	70.369,93
990	S 1.2.03.001 PARTIC. PERMANENTES OUTRAS SOCIEDADES	14.115,39	0,00	0,00	14.115,39
5964	1.2.03.001.001 COTAS SICOOB	8.110,78	0,00	0,00	8.110,78
5494	1.2.03.001.001 COTAS SICREDI	650,00	0,00	0,00	650,00
5910	1.2.03.001.001 COTAS UNICRED	5.354,61	0,00	0,00	5.354,61
1028	S 1.2.03.007 OUTROS INVESTIMENTOS	56.254,54	0,00	0,00	56.254,54
5534	1.2.03.007.001 PREVIDENCIA PRIVADA CEF	56.254,54	0,00	0,00	56.254,54
7880	S 1.2.04 MÚTUO	159.000,00	0,00	0,00	159.000,00
7881	S 1.2.04.001 CONTRATO DE MÚTUO	159.000,00	0,00	0,00	159.000,00
7882	1.2.04.001.001 CONTRATO DE MÚTUO ILAN	159.000,00	0,00	0,00	159.000,00
1049	S 1.2.05 IMOBILIZADO	105.151,71	0,00	944,24	104.207,47
1074	S 1.2.05.003 BENS EM OPERAÇÃO	345.009,23	0,00	0,00	345.009,23
1076	1.2.05.003.002 BENFEITORIAS EM IMÓVEIS DE TERCEIROS	112.081,77	0,00	0,00	112.081,77

BALANCETE
Valores expressos em Reais (R\$)

Conta	S Classificação	Saldo Ant.	Débito	Crédito	Saldo
1075	1.2.05.003.003 APARELHOS TELEFÔNICOS	19.379,93	0,00	0,00	19.379,93
1080	1.2.05.003.006 EQUIPAMENTOS PARA PROCESSAMENTO DE DADOS	23.600,94	0,00	0,00	23.600,94
1083	1.2.05.003.011 MÁQUINAS APARELHOS E EQUIPAMENTOS	18.403,74	0,00	0,00	18.403,74
1088	1.2.05.003.014 SOFTWARE	570,00	0,00	0,00	570,00
1087	1.2.05.003.015 MÓVEIS E UTENSÍLIOS	129.350,00	0,00	0,00	129.350,00
5045	1.2.05.003.021 COMPUTADORES E PERIFERICOS	41.622,85	0,00	0,00	41.622,85
1136	S 1.2.05.007 (-) DEPRECIAÇÃO/AMORTIZAÇÃO/EXAUSTÃO ACUMULADA	(239.857,52)	0,00	944,24	(240.801,76)
1139	1.2.05.007.003 (-) DEPREC. APARELHOS TELEFÔNICOS	(10.728,25)	0,00	157,52	(10.885,77)
1140	1.2.05.007.004 (-) DEPREC. BENFEITORIAS EM IMÓVEIS DE TERCEIROS	(39.065,14)	0,00	366,48	(39.431,62)
1144	1.2.05.007.008 (-) DEPREC. EQUIPAMENTOS P/PROCESSAMENTO DE DADOS	(23.600,94)	0,00	0,00	(23.600,94)
1147	1.2.05.007.011 (-) DEPREC. MÁQUINAS APARELHOS E EQUIPAMENTOS	(12.012,79)	0,00	81,97	(12.094,76)
1151	1.2.05.007.015 (-) DEPREC. MÓVEIS E UTENSÍLIOS	(117.359,43)	0,00	225,62	(117.585,05)
1152	1.2.05.007.016 (-) AMORTIZ. SOFTWARE	(570,00)	0,00	0,00	(570,00)
5046	1.2.05.007.024 (-) COMPUTADORES E PERIFÉRICOS	(36.520,97)	0,00	112,65	(36.633,62)
1300	S 1.4 ATIVO COMPENSATÓRIO	1.200,00	0,00	0,00	1.200,00
1301	S 1.4.01 DEMONSTRAÇÕES DIVERSAS	1.200,00	0,00	0,00	1.200,00
4861	1.4.01.001 REMESSA DE BEM EM COMODATO	1.200,00	0,00	0,00	1.200,00

BALANCETE
 Valores expressos em Reais (R\$)

Conta	S Classificação	Saldo Ant.	Débito	Crédito	Saldo
1350	S 2 PASSIVO	6.282.761,66	368.232,06	686.494,38	6.601.023,98
1351	S 2.1 CIRCULANTE	11.760.277,20	368.232,06	686.494,38	12.078.539,52
1352	S 2.1.01 EMPRÉSTIMOS TERCEIROS	4.911.077,04	0,00	136.693,67	5.047.770,71
1353	S 2.1.01.001 EMPRÉSTIMOS	3.944.651,62	0,00	136.693,67	4.081.345,29
5846	2.1.01.001.001 BB GIRO CORPORATE - 03/2019	256.967,07	0,00	0,00	256.967,07
5635	2.1.01.001.001 BRADESCO CAPITAL DE GIRO - N° 011.751.651	276.739,54	0,00	0,00	276.739,54
6049	2.1.01.001.002 (-) JUROS A TRANSB BRADESCO - 014874848	(11.094,15)	0,00	2.218,83	(8.875,32)
6013	2.1.01.001.002 BRADESCO CAPITAL DE GIRO - N° 014874848	163.262,03	0,00	0,00	163.262,03
6052	2.1.01.001.003 (-) JUROS A TRANSB BANCO DO BRASIL - N° C824606558	(175.466,70)	0,00	17.546,67	(157.920,03)
6008	2.1.01.001.003 BANCO DO BRASIL - N° C824606558	787.966,61	0,00	0,00	787.966,61
6059	2.1.01.001.004 (-) JUROS A TRANS. CEF - N° 20.3078.606.0000188/96	(84.299,80)	0,00	8.429,98	(75.869,82)
6015	2.1.01.001.004 CEF - N° 20.3078.606.0000188/96	809.710,19	0,00	0,00	809.710,19
5901	2.1.01.001.007 EMPRÉSTIMO ITAÚ - PARCELAMENTO	684.893,62	0,00	0,00	684.893,62
5902	2.1.01.001.008 (-) JUROS A TRANSB EMPRÉSTIMO ITAÚ - PARCELAMENTO	(98.844,80)	0,00	9.884,48	(88.960,32)
7781	2.1.01.001.009 DUPLICATA DESCONTADA - BANCO DO BRASIL-010222	2.325,88	0,00	0,00	2.325,88
7782	2.1.01.001.009 DUPLICATA DESCONTADA - BANCO DO BRASIL-160222	3.497,11	0,00	0,00	3.497,11
6058	2.1.01.001.009 DUPLICATA DESCONTADA - BANCO DO BRASIL 021221	3.976,16	0,00	0,00	3.976,16
5984	2.1.01.001.009 DUPLICATA DESCONTADA - SICOOB - SISTEMA DE COOPER	32.714,34	0,00	0,00	32.714,34
6056	2.1.01.001.010 ITAÚ CAPITAL DE GIRO - CONTRATO 15335215	581.145,01	0,00	0,00	581.145,01
7807	2.1.01.001.011 (-) JUROS A TRANSB EMPRÉSTIMO ITAÚ 15335215	(61.521,28)	0,00	6.152,12	(55.369,16)
7810	2.1.01.001.011 BRADESCO - ENCARGOS LIMITE CRÉDITO	25.000,00	0,00	0,00	25.000,00
6057	2.1.01.001.012 SICOOB - CONTRATO 3791744	294.540,42	0,00	0,00	294.540,42
7834	2.1.01.001.014 Banco Santander	12.646,92	0,00	0,00	12.646,92
7852	2.1.01.001.015 DUPLICATA DESCONTADA - CREDVALE 161222	440.493,45	0,00	92.461,59	532.955,04
1392	S 2.1.01.003 FINANCIAMENTOS - SISTEMA FINANCEIRO NACIONAL	966.425,42	0,00	0,00	966.425,42
6002	2.1.01.003.025 FINIMP N° 250787 DI 211786443-0	121.281,76	0,00	0,00	121.281,76
6048	2.1.01.003.034 FINIMP CCB N°4152282 - DI212455764-4 - 21HF-060909	134.266,01	0,00	0,00	134.266,01
7500	2.1.01.003.040 FINIMP CCB N° 4152726 - SANTANDER	138.124,03	0,00	0,00	138.124,03
7786	2.1.01.003.041 FINIMP BANCO4151656 - DI 22/0605361-5	148.124,40	0,00	0,00	148.124,40
7813	2.1.01.003.042 FINIMP BANCO DO BRASIL - DI 2206403861	135.720,10	0,00	0,00	135.720,10
7860	2.1.01.003.042 FINIMP SANTANDER - N° 4152466 FATURA ML211028	133.940,37	0,00	0,00	133.940,37
7820	2.1.01.003.043 FINIMP SANTANDER N° 1043178	154.968,75	0,00	0,00	154.968,75
1494	S 2.1.03 FORNECEDORES	318.671,44	171.703,02	298.253,24	445.221,66
1495	S 2.1.03.001 FORNECEDORES NACIONAIS	56.154,97	127.606,13	254.156,35	182.705,19
8317394	2.1.03.001.001 49.418.402 Lucas Zimmermann	0,00	68,57	68,57	0,00
8760773	2.1.03.001.001 53.335.951 CAMILA PEDROSO MACHADO	0,00	320,00	320,00	0,00
8509663	2.1.03.001.001 7LAB EQUIPAMENTOS E SERVICOS LTDA ME	1.878,43	313,07	0,00	1.565,36
6501694	2.1.03.001.001 A A SALVALAGIO REPRESENTACOES	0,00	1.489,33	1.489,33	0,00
503127	2.1.03.001.001 A ANGELONI E CIA LTDA CD	1.374,40	171,80	0,00	1.202,60
593102	2.1.03.001.001 ALELO S.A	2.162,39	2.162,39	2.086,28	2.086,28
6504577	2.1.03.001.001 Ana Paula Gerardi Representação Comercial e Assess	0,00	673,52	673,52	0,00
7547611	2.1.03.001.001 Artur Fernando Feliciano	0,00	827,40	827,40	0,00
721657	2.1.03.001.001 ATIVO ASSESSORIA E DESPACHOS ADUANEIROS	5.280,00	2.824,00	3.695,35	6.151,35
807619	2.1.03.001.001 BOA VISTA SERVICOS S.A.	0,00	1.556,96	1.556,96	0,00
8429369	2.1.03.001.001 BRENNER & CALETTI ADVOGADOS	0,00	3.500,00	3.500,00	0,00

BALANCETE
 Valores expressos em Reais (R\$)

Conta	S Classificação	Saldo Ant.	Débito	Crédito	Saldo
8509247	2.1.03.001.001 CARGO BOOKING LOGISTICS LTDA	790,50	0,00	0,00	790,50
537172	2.1.03.001.001 CELESC DISTRIBUICAO S.A	1.282,68	1.282,68	1.258,18	1.258,18
690632	2.1.03.001.001 COMERCIAL VITORIA DE ARMARINHOS LTDA.	936,12	0,00	0,00	936,12
7060270	2.1.03.001.001 CORDOVA PURIFICADORES E FILTROS DE AGUA LTDA	0,00	195,00	195,00	0,00
8154437	2.1.03.001.001 CORREIA FESTAS REPRESENTACOES LTDA	0,00	9.245,88	9.245,88	0,00
7718530	2.1.03.001.001 CUSTOMIZA LOGISTICA E SERVICOS LTDA	188,00	0,00	0,00	188,00
5826700	2.1.03.001.001 E R S Comércio e Representações de Artigos de Fest	0,00	94,83	94,83	0,00
838076	2.1.03.001.001 Edgar S Guimarães ME	0,00	434,40	434,40	0,00
807366	2.1.03.001.001 ENERGILUZ COMERCIO DE MAT ELET LTDA	90,00	90,00	0,00	0,00
5985597	2.1.03.001.001 FL BRASIL HOLDING, LOGISTICA E TRANSPORTE	6.650,68	6.151,35	0,00	499,33
6146293	2.1.03.001.001 FORTE DISTRIBUICAO E LOGISTICA DO BRASIL LTDA	0,00	0,00	4.286,26	4.286,26
8107617	2.1.03.001.001 GILSON AMILTON SGROTT LTDA	0,00	6.500,00	6.500,00	0,00
8086940	2.1.03.001.001 GILSON DELLA GIUSTINA	49,90	0,00	0,00	49,90
5644758	2.1.03.001.001 Gimendes Ferreira da Silva ME	0,00	1.271,26	1.271,26	0,00
7204347	2.1.03.001.001 HOOKED SOFTWARE HOUSE	0,00	135,00	135,00	0,00
502052	2.1.03.001.001 INGRAM MICRO BRASIL LTDA	943,19	943,19	943,19	943,19
6080609	2.1.03.001.001 J Fernando de Franca & Cia Ltda	0,00	511,35	511,35	0,00
8726876	2.1.03.001.001 J.C. PROMOCOES LTDA	0,00	1.284,70	1.284,70	0,00
510035	2.1.03.001.001 JAMEF TRANSPORTES LTDA	9.903,42	24.260,30	21.627,46	7.270,58
6090068	2.1.03.001.001 Jean Rodrigo Lutemberg ME	0,00	138,21	138,21	0,00
6706284	2.1.03.001.001 JJ FR SERVICOS LTDA	0,00	2.602,20	2.602,20	0,00
836070	2.1.03.001.001 JMOC APOIO ADMINISTRATIVO LTDA - EPP	4.025,15	4.025,15	4.025,15	4.025,15
8353031	2.1.03.001.001 JOEL TADEU DE SOUZA COMERCIO ATACADISTA	149,62	149,62	0,00	0,00
650902	2.1.03.001.001 JOSE AUGUSTO MENDES OLIVEIRA	0,00	1.848,77	1.848,77	0,00
8511152	2.1.03.001.001 José Wagno de Oliveira Junior	575,58	229,43	229,43	575,58
8334158	2.1.03.001.001 JS DISTRIBUIDORA	0,00	744,61	744,61	0,00
7571197	2.1.03.001.001 JS DISTRIBUIDORA LTDA	62,50	49,50	99,00	112,00
510440	2.1.03.001.001 KALUNGA COM.E IND.GRAFICA LTDA	40,80	0,00	0,00	40,80
837032	2.1.03.001.001 L A Bortolini ME	0,00	342,40	342,40	0,00
699734	2.1.03.001.001 L C RAMOS INFORMATICA - EPP	1.795,42	496,19	0,00	1.299,23
8109917	2.1.03.001.001 LEANDRO ESPINDOLA MARTINS 95204156020	750,00	0,00	0,00	750,00
504675	2.1.03.001.001 LOJAS DE DEPARTAMENTOS MILIUM LTDA	1.305,86	435,29	0,00	870,57
7547612	2.1.03.001.001 Luciana Pereira Godinho 83499717620	0,00	559,92	559,92	0,00
622235	2.1.03.001.001 MARCIA ELENA DE SOUZA FERREIRA	0,00	240,91	240,91	0,00
821419	2.1.03.001.001 MILENA GABRIELA SOUZA GOMES 01846904129	0,00	251,03	251,03	0,00
7787759	2.1.03.001.001 MORIAH COMERCIO DE ALIMENTOS LTDA	135,00	0,00	0,00	135,00
650907	2.1.03.001.001 MS REPRESENTACOES LTDA.	0,00	3.330,00	3.330,00	0,00
503063	2.1.03.001.001 MULTILOG S/A	0,00	2.408,32	11.568,78	9.160,46
828601	2.1.03.001.001 MULTISEAS AGENCIAMENTOS MARITIMOS LTDA	603,00	0,00	0,00	603,00
827643	2.1.03.001.001 Nascimento Representações Ltda	0,00	739,28	739,28	0,00
8353176	2.1.03.001.001 OPL TRANSPORTES LTDA	0,00	1.779,82	1.779,82	0,00
6347725	2.1.03.001.001 P B MATERIAIS ELÉTRICOS, HIDRAULICOS E	555,31	0,00	0,00	555,31
7044315	2.1.03.001.001 PARQUE DA LUZ ELETRICA E ILUMINACAO LTDA	285,91	0,00	0,00	285,91
6501695	2.1.03.001.001 PATRICIA COSTA MOREIRA SERVICO DE COBRANCA	1.104,94	719,59	168,98	554,33
592872	2.1.03.001.001 Patrus Transportes Urgentes LTDA	856,22	856,22	0,00	0,00
7800146	2.1.03.001.001 PAULO ROGERIO BARBOSA 80425828972	0,00	944,94	944,94	0,00
7719200	2.1.03.001.001 PLIM FOSTER ARTIGOS DE FESTA LTDA	5.977,65	15.000,00	96.728,60	87.706,25
697595	2.1.03.001.001 PORTONAVE S/A - TERMINAIS PORTUÁRIOS DE	0,00	0,00	28.452,12	28.452,12
698260	2.1.03.001.001 RAFAEL FERNANDO BUSS-ME	778,00	778,00	0,00	0,00
6540523	2.1.03.001.001 Representações Continental Ltda	0,00	359,87	359,87	0,00
8686299	2.1.03.001.001 RICARDO ARESTINO DE CAMPOS 08940528964	0,00	400,00	400,00	0,00
5864852	2.1.03.001.001 Roberto Barroca Representações de Artigos do Vestu	0,00	350,12	350,12	0,00

BALANCETE
 Valores expressos em Reais (R\$)

Conta	S Classificação	Saldo Ant.	Débito	Crédito	Saldo
8700529	2.1.03.001.001 Sandra Safar Reprntações Ltda	0,00	238,98	238,98	0,00
824853	2.1.03.001.001 SANDRO MARCELO DA SILVA XAVIER 71268910082	0,00	230,00	230,00	0,00
7750396	2.1.03.001.001 SANTA RITA COMERCIO E SERVICOS LTDA	45,60	0,00	0,00	45,60
537766	2.1.03.001.001 SERASA SA	0,00	47,52	47,52	0,00
770774	2.1.03.001.001 SERGIO DA RCHA SERIGRAFIA ME	0,00	0,00	220,00	220,00
622529	2.1.03.001.001 SERGIO LUIZ WANDERLEY DE BARROS LTDA	0,00	322,71	322,71	0,00
592472	2.1.03.001.001 SODEXO PASS DO BRASIL SERVICOS E COMERCIO S.A.	100,00	6.200,00	6.200,00	100,00
838088	2.1.03.001.001 SYNDEx COMERCIO EXTERIOR E TRANSPORTES LTDA - ME	415,01	0,00	0,00	415,01
812780	2.1.03.001.001 Tarras Bertoldo Representacoes Ltda	0,00	881,22	881,22	0,00
8065513	2.1.03.001.001 TCD Logística Ltda	90,00	10.198,22	24.826,66	14.718,44
510196	2.1.03.001.001 TELECOMUNICAÇÕES DE SÃO PAULO S.A	442,05	120,91	0,00	321,14
6788719	2.1.03.001.001 UP 2 TECH DO BRASIL LTDA	189,33	0,00	0,00	189,33
7300054	2.1.03.001.001 V3 SHIPPING DO BRASIL LTDA	1.580,77	0,00	0,00	1.580,77
6194862	2.1.03.001.001 W Galvão Promoção de Eventos e Representações Eire	0,00	338,66	338,66	0,00
553774	2.1.03.001.001 WEBTECH TECNOLOGIA DE INFORMACÃO LTDA	2.761,54	2.941,54	2.941,54	2.761,54
1517	S 2.1.03.003 FORNECEDORES ESTRANGEIROS	262.516,47	44.096,89	44.096,89	262.516,47
818646	2.1.03.003.001 Festa Llimited	45.954,33	0,00	0,00	45.954,33
6139979	2.1.03.003.001 YIWU ZHUANGHE ARTS& CRAFTS CO.,LTD	216.562,14	0,00	0,00	216.562,14
5188	2.1.03.003.001 ZHEJIANG YIWU TAIPING IMP EXP CO LTD	0,00	44.096,89	44.096,89	0,00
1539	S 2.1.05 OBRIGAÇÕES TRIBUTÁRIAS	5.985.856,44	73.539,51	131.057,41	6.043.374,34
1540	S 2.1.05.001 IMPOSTOS E CONTRIBUIÇÕES A RECOLHER	27.528,93	65.242,74	92.274,90	54.561,09
1552	2.1.05.001.001 COFINS A RECOLHER	7.713,11	7.713,11	8.626,69	8.626,69
1553	2.1.05.001.001 CSLL A RECOLHER	3.985,00	3.985,00	10.132,82	10.132,82
1541	2.1.05.001.001 ICMS A RECOLHER	0,00	24.139,58	24.139,58	0,00
7700	2.1.05.001.001 ICMS A RECOLHER TTD	707,48	9.649,78	11.351,31	2.409,01
1542	2.1.05.001.001 ICMS SUBSTITUIÇÃO TRIBUTÁRIA A RECOLHER	59,59	0,00	0,00	59,59
1543	2.1.05.001.001 IPI A RECOLHER	6.984,12	11.696,50	21.979,67	17.267,29
1545	2.1.05.001.001 IRPJ A RECOLHER	5.392,65	5.397,24	13.050,33	13.045,74
4893	2.1.05.001.001 IRRF SOBRE COMISSÕES	124,11	98,66	47,19	72,64
1556	2.1.05.001.001 PIS A RECOLHER	1.671,17	1.671,17	1.869,12	1.869,12
5381	2.1.05.001.004 FUNDO SOCIAL CONTRIBUIÇOES VINCULADAS A RECOLHER	749,79	749,79	908,93	908,93
5382	2.1.05.001.005 FUNDO MAN. DESEN. ENSI. SUPERIOR A RECOLHER	141,91	141,91	169,26	169,26
1579	S 2.1.05.003 TRIBUTOS RETIDOS A RECOLHER	18.849,82	8.296,77	8.961,60	19.514,65
1580	2.1.05.003.001 CONTRIBUIÇÕES RETIDAS A RECOLHER	307,07	123,87	123,87	307,07
1581	2.1.05.003.001 INSS RETIDO A RECOLHER	1.695,15	340,76	340,76	1.695,15
1546	2.1.05.003.001 IRRF A RECOLHER - 1708	126,89	39,96	39,96	126,89
1544	2.1.05.003.001 IRRF SOBRE TRABALHO ASSALARIADO - 0561	16.535,82	7.607,29	8.302,12	17.230,65
1582	2.1.05.003.001 ISS RETIDO A RECOLHER	184,89	184,89	154,89	154,89
1603	S 2.1.05.005 TRIBUTOS ATRASADOS	4.264.907,13	0,00	25.746,05	4.290.653,18
1604	2.1.05.005.001 COFINS	505.060,19	0,00	7.713,11	512.773,30
1605	2.1.05.005.001 CSLL	263.667,10	0,00	3.985,00	267.652,10
5843	2.1.05.005.001 IPI	642.227,42	0,00	6.984,12	649.211,54
7835	2.1.05.005.001 IPI JULGADO	2.290.194,29	0,00	0,00	2.290.194,29
1609	2.1.05.005.001 IRPJ	454.328,45	0,00	5.392,65	459.721,10
1611	2.1.05.005.001 PIS	109.429,68	0,00	1.671,17	111.100,85
6063	S 2.1.05.006 PARCELAMENTO DE IMPOSTOS	1.674.570,56	0,00	4.074,86	1.678.645,42

BALANCETE
 Valores expressos em Reais (R\$)

Conta	S Classificação	Saldo Ant.	Débito	Crédito	Saldo
6062	S 2.1.05.006.001 PROCESSO 11516-404324 2020-81	73.497,31	0,00	941,28	74.438,59
6033	2.1.05.006.001.009 PARCELAMENTO (PROC: 11516-404324/2020-81)	82.909,89	0,00	0,00	82.909,89
6034	2.1.05.006.001.010 (-) JUROS PARC (PROC: 11516-404324/2020-8)	(9.412,58)	0,00	941,28	(8.471,30)
6064	S 2.1.05.006.002 PROCESSO 11516-404494 2020-66	36.579,44	0,00	358,82	36.938,26
6031	2.1.05.006.002.009 PARCELAMENTO (PROC: 11516-404494/2020-66)	40.159,72	0,00	0,00	40.159,72
6032	2.1.05.006.002.010 (-) JUROS PARC (PROC: 11516-404494/2020-66)	(3.580,28)	0,00	358,82	(3.221,46)
6065	S 2.1.05.006.003 PROCESSO 11516-407934 2021-18	112.890,55	0,00	0,00	112.890,55
6025	2.1.05.006.003.001 PARCELAMENTO (PROC: 11516-407934/2021-1)	112.890,55	0,00	0,00	112.890,55
6066	S 2.1.05.006.004 PROCESSO 11516-409089 2021-15	71.645,91	0,00	0,00	71.645,91
6027	2.1.05.006.004.001 PARCELAMENTO (PROC: 11516-409089/2021-15)	71.645,91	0,00	0,00	71.645,91
6067	S 2.1.05.006.005 PROCESSO 11516-409123 2021-51	20.760,97	0,00	0,00	20.760,97
6029	2.1.05.006.005.001 PARCELAMENTO (PROC: 11516-409123/2021-51)	20.760,97	0,00	0,00	20.760,97
6068	S 2.1.05.006.006 PROCESSO 11516-410053 2021-84	80.562,69	0,00	0,00	80.562,69
6069	2.1.05.006.006.001 PARCELAMENTO PROCESSO 11516-410053 2021-84	80.562,69	0,00	0,00	80.562,69
7790	S 2.1.05.006.008 PARCELAMENTO IPI	1.278.633,69	0,00	2.774,76	1.281.408,45
7791	2.1.05.006.008.001 PARCELAMENTO IPI - N° 5920024	1.368.865,36	0,00	0,00	1.368.865,36
7792	2.1.05.006.008.002 (-) ENCARGOS S. PARCELAMENTO IPI N° 5920024	(90.231,67)	0,00	2.774,76	(87.456,91)
1632	S 2.1.07 OBRIGAÇÕES TRABALHISTAS E PREVIDENCIÁRIAS	244.660,50	116.648,57	96.688,54	224.700,47
1633	S 2.1.07.001 OBRIGAÇÕES COM O PESSOAL	84.621,18	84.621,18	50.160,34	50.160,34
1634	2.1.07.001.001 SALÁRIOS E ORDENADOS A PAGAR	52.191,46	52.191,46	48.903,66	48.903,66
1635	2.1.07.001.002 PRÓ LABORE A PAGAR	32.429,72	32.429,72	1.256,68	1.256,68
1658	S 2.1.07.003 OBRIGAÇÕES PREVIDENCIÁRIAS	31.653,21	30.622,74	28.913,75	29.944,22
1659	2.1.07.003.001 INSS A RECOLHER	24.437,78	25.092,77	23.674,18	23.019,19
1660	2.1.07.003.002 FGTS A RECOLHER	5.529,97	5.529,97	5.239,57	5.239,57
1661	2.1.07.003.003 CONTRIBUIÇÃO SINDICAL A RECOLHER	1.685,46	0,00	0,00	1.685,46
1683	S 2.1.07.005 OBRIGAÇÕES COM FÉRIAS E 13° SALÁRIO	128.386,11	1.404,65	17.614,45	144.595,91
1684	2.1.07.005.001 FÉRIAS	84.088,23	935,98	7.475,19	90.627,44
1685	2.1.07.005.002 INSS SOBRE FÉRIAS	22.535,63	250,85	2.003,36	24.288,14
1686	2.1.07.005.003 FGTS SOBRE FÉRIAS	6.727,06	74,87	598,01	7.250,20
1688	2.1.07.005.005 13° SALÁRIO	11.153,79	106,07	5.591,92	16.639,64
1689	2.1.07.005.006 INSS SOBRE 13° SALÁRIO	2.989,11	28,42	1.498,62	4.459,31
1690	2.1.07.005.007 FGTS SOBRE 13° SALÁRIO	892,29	8,46	447,35	1.331,18
1710	S 2.1.09 OUTRAS OBRIGAÇÕES	300.011,78	6.340,96	23.801,52	317.472,34
1711	S 2.1.09.001 ADIANTAMENTOS DE CLIENTES	55.973,72	0,00	17.140,00	73.113,72
1712	2.1.09.001.001 ADIANTAMENTOS DE CLIENTES DIVERSOS	55.973,72	0,00	17.140,00	73.113,72
1733	S 2.1.09.003 CONTAS A PAGAR	244.038,06	6.340,96	6.661,52	244.358,62
1734	2.1.09.003.001 DIVERSAS CONTAS A PAGAR	0,00	0,00	320,56	320,56
7883	2.1.09.003.003 SALDO DEVEDOR BB - JUROS A PAGAR	107.174,95	0,00	0,00	107.174,95

BALANCETE
 Valores expressos em Reais (R\$)

Conta	S Classificação	Saldo Ant.	Débito	Crédito	Saldo
7843	2.1.09.003.005 CARTÃO DE CRÉDITO - UNICRED 7707	0,00	6.340,96	6.340,96	0,00
1744	2.1.09.003.011 SEGUROS A PAGAR	27.353,07	0,00	0,00	27.353,07
4874	2.1.09.003.019 ADIANTAMENTOS P/FUTURO AUMENTO DE CAPITAL	109.510,04	0,00	0,00	109.510,04
1920	S 2.2 NÃO CIRCULANTE	5.932.289,06	0,00	0,00	5.932.289,06
1921	S 2.2.01 OBRIGAÇÕES A LONGO PRAZO	5.932.289,06	0,00	0,00	5.932.289,06
1922	S 2.2.01.001 INSTITUIÇÕES FINANCEIRAS	2.468.594,95	0,00	0,00	2.468.594,95
1923	S 2.2.01.001.001 EMPRÉSTIMOS	2.468.594,95	0,00	0,00	2.468.594,95
5871	2.2.01.001.001.005 BRADESCO CAPITAL DE GIRO - N° 011.751.651	26.739,46	0,00	0,00	26.739,46
6050	2.2.01.001.001.006 BRADESCO CAPITAL DE GIRO 014874848	54.420,73	0,00	0,00	54.420,73
6054	2.2.01.001.001.007 (-) JUROS A TRANSC BANCO DO BRASIL - N° C874606558	(175.466,70)	0,00	0,00	(175.466,70)
6053	2.2.01.001.001.007 BANCO DO BRASIL - N° C824606558	1.238.253,52	0,00	0,00	1.238.253,52
6061	2.2.01.001.001.010 (-) JUROS A TRANSC CEF - N° 20.3078.606.0000188/96	(25.289,94)	0,00	0,00	(25.289,94)
6060	2.2.01.001.001.010 CEF - N° 20.3078.606.0000188/96	552.075,15	0,00	0,00	552.075,15
6073	2.2.01.001.001.012 EMPRÉTIMO ITAÚ - PARCELAMENTO	739.438,53	0,00	0,00	739.438,53
6074	2.2.01.001.001.013 (-) JUROS A TRANSC EMPRÉTIMO ITAÚ - PARCELAMENTO	(79.075,84)	0,00	0,00	(79.075,84)
7809	2.2.01.001.001.014 (-) JUROS A TRANSC EMPRÉTIMO ITAÚ 15335215	(73.825,36)	0,00	0,00	(73.825,36)
7808	2.2.01.001.001.014 ITAÚ CAPITAL DE GIRO - CONTRATO 15335215	211.325,40	0,00	0,00	211.325,40
2064	S 2.2.01.003 OBRIGAÇÕES TRIBUTÁRIAS	3.463.694,11	0,00	0,00	3.463.694,11
2065	S 2.2.01.003.001 IMPOSTOS E CONTRIBUIÇÕES	2.821.037,21	0,00	0,00	2.821.037,21
7794	2.2.01.003.001.024 PARCELAMENTO IPI - N° 59200	2.894.516,38	0,00	0,00	2.894.516,38
7795	2.2.01.003.001.025 (-) ENCARGOS S. PARCELAMENTO IPI 5920024	(73.479,17)	0,00	0,00	(73.479,17)
6077	S 2.2.01.003.002 PROCESSO 11516-404324 2020-81	115.064,54	0,00	0,00	115.064,54
6084	2.2.01.003.002.001 PARCELAMENTO PROCESSO 11516-404324 2020-81	124.476,93	0,00	0,00	124.476,93
6085	2.2.01.003.002.002 (-) ENC. PARC. (PROC. 11516-404324 2020-81)	(9.412,39)	0,00	0,00	(9.412,39)
6079	S 2.2.01.003.003 PROCESSO 11516-404494 2020-66	31.829,82	0,00	0,00	31.829,82
6086	2.2.01.003.003.001 PARCELAMENTO PROCESSO 11516-404494 2020-66	35.412,01	0,00	0,00	35.412,01
6087	2.2.01.003.003.002 (-) ENC. PARCE. PROC. 11516-404494 2020-66	(3.582,19)	0,00	0,00	(3.582,19)
6080	S 2.2.01.003.004 PROCESSO 11516-407934 2021-18	214.973,29	0,00	0,00	214.973,29
6088	2.2.01.003.004.001 PARCELAMENTO PROCESSO 11516-407934 2021-18	214.973,29	0,00	0,00	214.973,29
6081	S 2.2.01.003.005 PROCESSO 11516-409089 2021-15	126.408,10	0,00	0,00	126.408,10
6089	2.2.01.003.005.001 PARCELAMENTO PROCESSO 11516-409089 2021-15	126.408,10	0,00	0,00	126.408,10
6082	S 2.2.01.003.006 PROCESSO 11516-409123 2021-51	21.986,35	0,00	0,00	21.986,35
6090	2.2.01.003.006.001 PARCELAMENTO PROCESSO 11516-409123 2021-51	21.986,35	0,00	0,00	21.986,35
6083	S 2.2.01.003.007 PROCESSO 11516-410053 2021-84	132.394,80	0,00	0,00	132.394,80
6092	2.2.01.003.007.001 PARCELAMENTO PROCESSO 11516-410053 2021-84	132.394,80	0,00	0,00	132.394,80
2325	S 2.4 PATRIMÔNIO LÍQUIDO	(11.411.004,60)	0,00	0,00	(11.411.004,60)
2346	S 2.4.01 CAPITAL SOCIAL	100.000,00	0,00	0,00	100.000,00

BALANCETE
Valores expressos em Reais (R\$)

Conta	S Classificação	Saldo Ant.	Débito	Crédito	Saldo
2347	S 2.4.01.001 CAPITAL SUBSCRITO	100.000,00	0,00	0,00	100.000,00
2348	2.4.01.001.001 CAPITAL SOCIAL	100.000,00	0,00	0,00	100.000,00
2513	S 2.4.13 LUCROS E PREJUÍZOS ACUMULADOS	(11.511.004,60)	0,00	0,00	(11.511.004,60)
2514	S 2.4.13.001 LUCROS E PREJUÍZOS ACUMULADOS	(11.511.004,60)	0,00	0,00	(11.511.004,60)
2516	2.4.13.001.002 (-) PREJUÍZOS ACUMULADOS	(11.511.004,60)	0,00	0,00	(11.511.004,60)
2560	S 2.9 PASSIVO COMPENSATÓRIO	1.200,00	0,00	0,00	1.200,00
2561	S 2.9.01 DEMONSTRAÇÕES DIVERSAS	1.200,00	0,00	0,00	1.200,00
4862	2.9.01.002 BEM POR CONTA DE CONTRATO DE COMODATO	1.200,00	0,00	0,00	1.200,00

BALANCETE
 Valores expressos em Reais (R\$)

Conta	S Classificação	Saldo Ant.	Débito	Crédito	Saldo
2600	S 3 RESULTADO DO PERÍODO	(391.600,65)	661.399,64	357.183,89	(695.816,40)
2601	S 3.1 RECEITAS OPERACIONAIS	561.362,04	49.712,33	333.850,56	845.500,27
2602	S 3.1.01 RECEITA BRUTA DE VENDAS E SERVIÇOS	665.777,92	0,00	325.271,76	991.049,68
2652	S 3.1.01.003 VENDAS DE MERCADORIAS	665.777,92	0,00	325.271,76	991.049,68
2653	S 3.1.01.003.001 VENDAS MERCADO INTERNO	665.777,92	0,00	325.271,76	991.049,68
2655	3.1.01.003.001.002 VENDAS DE MERCADORIAS	665.777,92	0,00	325.271,76	991.049,68
2770	S 3.1.03 (-) DEDUÇÕES DA RECEITA BRUTA	(104.415,88)	49.712,33	8.578,80	(145.549,41)
2771	S 3.1.03.001 (-) CANCELAMENTOS E DEVOLUÇÕES	(20.990,51)	1.130,08	0,00	(22.120,59)
2774	3.1.03.001.003 (-) DE VENDAS DE MERCADORIAS MERCADO INTERNO	(20.990,51)	1.130,08	0,00	(22.120,59)
2825	S 3.1.03.005 (-) IMPOSTOS INCIDENTES SOBRE VENDAS	(83.425,37)	48.582,25	8.578,80	(123.428,82)
2826	3.1.03.005.001 (-) IPI	(40.502,16)	21.979,67	0,00	(62.481,83)
2827	3.1.03.005.002 (-) ICMS	(19.832,13)	15.028,58	8.473,16	(26.387,55)
2829	3.1.03.005.004 (-) PIS	(3.734,66)	1.869,12	0,00	(5.603,78)
2830	3.1.03.005.005 (-) COFINS	(17.236,93)	8.626,69	0,00	(25.863,62)
2832	3.1.03.005.007 (-) ICMS SUBSTITUIÇÃO TRIBUTÁRIA	(2.652,40)	0,00	0,00	(2.652,40)
2834	3.1.03.005.009 IPI DEVOLUÇÕES	964,58	0,00	66,43	1.031,01
2835	3.1.03.005.013 ICMS DEVOLUÇÕES	1.411,62	0,00	39,21	1.450,83
5385	3.1.03.005.016 FUNDO SOCIAL CONTRIBUIÇÕES VINCULADAS	(1.843,29)	1.078,19	0,00	(2.921,48)
3001	S 3.2 CUSTO PRODUTOS MERCADORIAS E SERVIÇOS	(349.340,16)	276.362,90	11.607,43	(614.095,63)
3029	S 3.2.03 CUSTO DAS MERCADORIAS VENDIDAS	(349.340,16)	276.362,90	11.607,43	(614.095,63)
3030	S 3.2.03.001 CUSTO DAS MERCADORIAS VENDIDAS	(282.518,24)	235.681,20	11.607,43	(506.592,01)
3031	3.2.03.001.001 CUSTO DAS MERCADORIAS VENDIDAS	(282.510,66)	235.555,81	0,00	(518.066,47)
5213	3.2.03.001.001 ICMS S/ BRINDES, BONIFICAÇÕES OU DOAÇÕES	(1.073,14)	125,39	0,00	(1.198,53)
3040	3.2.03.001.010 (-) ICMS SOBRE COMPRAS DE MERCADORIAS	1.065,56	0,00	11.607,43	12.672,99
5332	S 3.2.03.002 CUSTO DE IMPORTAÇÃO	(66.821,92)	40.681,70	0,00	(107.503,62)
5336	3.2.03.002.001 ARMAZENAGEM	(66.616,34)	40.681,70	0,00	(107.298,04)
5280	3.2.03.002.001 SEGUROS DE IMPORTAÇÃO	(205,58)	0,00	0,00	(205,58)
4011	S 3.7 DESPESAS OPERACIONAIS	(603.622,53)	335.324,41	11.725,90	(927.221,04)
4012	S 3.7.01 DESPESAS COM VENDAS	(144.405,08)	53.287,01	3.770,88	(193.921,21)
4061	S 3.7.01.003 COMISSÕES SOBRE VENDAS	(53.217,52)	26.108,85	0,00	(79.326,37)
4062	3.7.01.003.001 COMISSÕES SOBRE VENDAS	(53.217,52)	26.108,85	0,00	(79.326,37)
4083	S 3.7.01.005 PROPAGANDA E PUBLICIDADE	0,00	3.770,88	3.770,88	0,00
4089	3.7.01.005.006 BRINDES E DONATIVOS	0,00	3.770,88	3.770,88	0,00
4239	S 3.7.01.017 DESPESAS GERAIS	(91.187,56)	23.407,28	0,00	(114.594,84)
4253	3.7.01.017.014 FRETES E CARRETOS SOBRE VENDAS	(91.187,56)	23.407,28	0,00	(114.594,84)

BALANCETE
 Valores expressos em Reais (R\$)

Conta	S Classificação	Saldo Ant.	Débito	Crédito	Saldo
4326	S 3.7.03 DESPESAS ADMINISTRATIVAS	(344.196,28)	205.601,68	4.899,90	(544.898,06)
4327	S 3.7.03.001 DESPESAS COM PESSOAL	(240.051,54)	126.562,80	4.165,54	(362.448,80)
4328	3.7.03.001.001 SALÁRIOS E ORDENADOS	(114.808,40)	61.953,81	1.717,37	(175.044,84)
4329	3.7.03.001.002 PRÓ LABORE	(2.824,00)	1.412,00	0,00	(4.236,00)
4332	3.7.03.001.005 13º SALÁRIO	(11.153,79)	5.591,92	106,07	(16.639,64)
4333	3.7.03.001.006 FÉRIAS	(14.562,79)	7.475,19	79,53	(21.958,45)
4334	3.7.03.001.007 INSS	(41.339,39)	21.991,89	934,30	(62.396,98)
4335	3.7.03.001.008 FGTS	(12.171,55)	6.216,42	14,82	(18.373,15)
4337	3.7.03.001.010 ASSISTÊNCIA MÉDICA E SOCIAL	(594,06)	0,00	313,97	(280,09)
4338	3.7.03.001.011 SEGUROS DE VIDA EM GRUPO	(582,82)	582,82	0,00	(1.165,64)
5845	3.7.03.001.013 SEGURO SAÚDE	(13.194,94)	7.356,01	0,00	(20.550,95)
4342	3.7.03.001.015 ALIMENTAÇÃO DO TRABALHADOR	(14.648,33)	8.286,28	999,48	(21.935,13)
4346	3.7.03.001.019 COMISSÕES	(9.463,10)	3.247,51	0,00	(12.710,61)
4351	3.7.03.001.024 TRANSPORTE DE EMPREGADOS	(4.573,37)	2.448,95	0,00	(7.022,32)
4354	3.7.03.001.027 CURSOS E TREINAMENTOS	(135,00)	0,00	0,00	(135,00)
4404	S 3.7.03.005 VIAGENS E REPRESENTAÇÕES	(4.538,77)	533,93	726,85	(4.345,85)
4405	3.7.03.005.001 VIAGENS TERRESTRES	(242,82)	0,00	0,00	(242,82)
4406	3.7.03.005.002 VIAGENS AÉREAS	(2.622,94)	473,12	726,85	(2.369,21)
4407	3.7.03.005.003 HOSPEDAGEM	(1.673,01)	60,81	0,00	(1.733,82)
4429	S 3.7.03.007 OCUPAÇÃO	(6.644,04)	8.784,41	7,50	(15.420,95)
4430	3.7.03.007.001 ALUGUEIS E CONDOMÍNIOS	(4.066,39)	8.584,41	0,00	(12.650,80)
4431	3.7.03.007.002 MANUTENÇÃO E REPAROS	(2.577,65)	200,00	7,50	(2.770,15)
4452	S 3.7.03.009 DEPRECIAÇÕES E AMORTIZAÇÕES	(1.888,43)	944,24	0,00	(2.832,67)
4453	3.7.03.009.001 DEPRECIAÇÕES	(1.888,43)	944,24	0,00	(2.832,67)
4475	S 3.7.03.011 UTILIDADES E SERVIÇOS	(6.835,03)	1.971,44	0,00	(8.806,47)
4476	3.7.03.011.001 ÁGUA E ESGOTO	(248,06)	118,54	0,00	(366,60)
4477	3.7.03.011.002 ENERGIA ELÉTRICA	(2.578,57)	1.258,18	0,00	(3.836,75)
4906	3.7.03.011.003 INTERNET	(1.399,00)	32,78	0,00	(1.431,78)
4478	3.7.03.011.003 TELECOMUNICAÇÕES	(600,50)	77,37	0,00	(677,87)
4905	3.7.03.011.003 TELEFONE	(158,68)	0,00	0,00	(158,68)
4479	3.7.03.011.004 CORREIOS	(1.600,22)	484,57	0,00	(2.084,79)
4481	3.7.03.011.006 MANUTENÇÃO DE MÁQUINAS E EQUIPAMENTOS	(250,00)	0,00	0,00	(250,00)
4531	S 3.7.03.015 DESPESAS GERAIS	(81.860,53)	64.530,44	0,01	(146.390,96)
4534	3.7.03.015.003 MATERIAL DE EXPEDIENTE	(624,08)	397,15	0,00	(1.021,23)
4536	3.7.03.015.005 LEGAIS E JUDICIAIS	0,00	275,68	0,00	(275,68)
4537	3.7.03.015.006 SERVIÇOS DE TERCEIROS	(32.693,66)	34.102,47	0,00	(66.796,13)
4538	3.7.03.015.007 HONORÁRIOS CONTÁBEIS	(8.050,30)	4.025,15	0,00	(12.075,45)
4542	3.7.03.015.011 CURSOS E TREINAMENTOS	(135,00)	135,00	0,00	(270,00)
4546	3.7.03.015.015 LANCHES, REFEIÇÕES, COPA E COZINHA	1.449,86	4.905,35	0,00	(3.455,49)
4548	3.7.03.015.017 SEGUROS DE BENS	(364,10)	188,12	0,00	(552,22)
4552	3.7.03.015.021 LIMPEZA E CONSERVAÇÃO	(11.961,98)	4.002,46	0,01	(15.964,43)
4553	3.7.03.015.022 ENTIDADES E ASSOCIAÇÕES	(98,00)	49,00	0,00	(147,00)
5531	3.7.03.015.030 ASSESSORIA E CONSULTORIA ADMINISTRATIVA	(13.047,52)	6.716,50	0,00	(19.764,02)
5532	3.7.03.015.031 ASSESSORIA ADVOCATÍCIA	(7.000,00)	3.500,00	0,00	(10.500,00)
5261	3.7.03.015.033 ASSESSORIA DE INFORMÁTICA	(6.458,42)	5.545,46	0,00	(12.003,88)

BALANCETE
 Valores expressos em Reais (R\$)

Conta	S Classificação	Saldo Ant.	Débito	Crédito	Saldo
5258	3.7.03.015.034 SERVIÇOS GRAFICOS	(778,00)	0,00	0,00	(778,00)
4860	3.7.03.015.089 MATERIAL USO E CONSUMO	(1.021,71)	0,00	0,00	(1.021,71)
7806	3.7.03.015.090 LICENÇA E MANUTENÇÃO DE SOFTWARE	(1.077,62)	688,10	0,00	(1.765,72)
4580	S 3.7.03.017 DESPESAS NÃO DEDUTÍVEIS	(2.377,94)	2.274,42	0,00	(4.652,36)
4582	3.7.03.017.002 DESPESAS NÃO DEDUTÍVEIS	(2.377,94)	2.274,42	0,00	(4.652,36)
4654	S 3.7.09 DESPESAS TRIBUTÁRIAS	(583,38)	23.937,11	0,00	(24.520,49)
4655	S 3.7.09.001 CONTRIBUIÇÕES IMPOSTOS E TAXAS	(583,38)	23.937,11	0,00	(24.520,49)
5263	3.7.09.001.001 TAXAS ADMINISTRATIVAS	(1.169,96)	584,98	0,00	(1.754,94)
4908	3.7.09.001.002 DIFERENCIAL DE ALÍQUOTA	0,00	5,96	0,00	(5,96)
4663	3.7.09.001.008 IMPOSTOS E TAXAS DIVERSAS	(107,06)	0,00	0,00	(107,06)
4670	3.7.09.001.015 IOF	(753,47)	125,67	0,00	(879,14)
4671	3.7.09.001.016 IRPJ LUCRO PRESUMIDO	0,00	13.050,33	0,00	(13.050,33)
4672	3.7.09.001.017 CSLL LUCRO PRESUMIDO	0,00	10.132,82	0,00	(10.132,82)
5554	3.7.09.001.020 ICMS S/ OUTRAS ENTRADAS E SAIDAS	(284,48)	37,35	0,00	(321,83)
5589	3.7.09.001.021 IPI S/ OUTRAS ENTRADAS E SAIDAS	1.731,59	0,00	0,00	1.731,59
4695	S 3.7.11 RESULTADO FINANCEIRO	(114.437,79)	52.498,61	3.055,12	(163.881,28)
4696	S 3.7.11.001 DESPESAS FINANCEIRAS	(117.864,13)	52.498,61	12,00	(170.350,74)
4697	3.7.11.001.001 DESCONTOS CONCEDIDOS	(2.940,88)	1.745,18	0,00	(4.686,06)
4698	3.7.11.001.002 DESPESAS BANCÁRIAS DIVERSAS	(2.512,76)	1.590,44	12,00	(4.091,20)
4883	3.7.11.001.002 TAXA DE CARTÃO	(281,53)	1.439,18	0,00	(1.720,71)
4700	3.7.11.001.004 ENCARGOS SOBRE EMPRÉSTIMOS E FINANCIAMENTOS	(88.464,16)	44.232,08	0,00	(132.696,24)
4701	3.7.11.001.005 JUROS PAGOS OU INCORRIDOS	(19.999,21)	2.759,72	0,00	(22.758,93)
4703	3.7.11.001.007 MULTAS DEDUTÍVEIS	(1.611,52)	732,01	0,00	(2.343,53)
4706	3.7.11.001.010 VARIAÇÕES CAMBIAIS PASSIVAS	(2.054,07)	0,00	0,00	(2.054,07)
2857	S 3.7.11.050 RECEITAS FINANCEIRAS	3.426,34	0,00	3.043,12	6.469,46
2858	3.7.11.050.001 DESCONTOS OBTIDOS	157,42	0,00	0,00	157,42
2859	3.7.11.050.002 RECEITAS APLICAÇÕES MERCADO ABERTO	9,51	0,00	3,86	13,37
2860	3.7.11.050.003 JUROS RECEBIDOS	0,00	0,00	3.039,26	3.039,26
2862	3.7.11.050.005 VARIAÇÕES CAMBIAIS ATIVAS	3.259,41	0,00	0,00	3.259,41

BALANCETE
Valores expressos em Reais (R\$)

Conta	S Classificação	Saldo Ant.	Débito	Crédito	Saldo
--------------	------------------------	-------------------	---------------	----------------	--------------

ILAN SHLOMO REZNIK
Sócio Administrador
CPF: 227.424.118-01

JAIRSON MORAES DA SILVA
CRC: 1-SC-020852/O-5 - Téc. Contábil
CPF: 377.914.869-20

Cronograma Processual

Processo nº: 5100227-29.2022.8.24.0023

Recuperanda: Mundo Bizarro Importação e Exportação Ltda

Data prevista	Data da ocorrência	Ato processual	Ev.	Lei 11.101/05
	09/09/2022	Ajuizamento do Pedido de Recuperação	1	
	20/09/2022	Constatação prévia	12	
	21/09/2022	Deferimento do Pedido de Recuperação.	14	art. 52
	21/09/2022	Termo de compromisso da Administradora Judicial	20	Art. 33
	29/09/2022	Publicação do deferimento no D.O.	43	
	29/09/2022	Publicação do 1º Edital pelo devedor.	43	art. 52, § 1º
	14/10/2022	Fim do prazo para apresentar habilitações e divergências ao AJ (15 dias da publicação do 1º Edital)		art. 7º, § 1º
	02/12/2022	Apresentação do Plano de Recuperação ao Juízo (60 dias após publicação do deferimento da recuperação)	105/294	art. 53
	15/02/2023	Publicação de aviso sobre o recebimento do PRJ no D.O.		art. 53, § Único
	16/03/2023	Fim do prazo para apresentar objeções ao PRJ (30 dias após a publicação do 2º Edital ou 30 dias após a publicação do aviso de recebimento do PRJ)		art. 53, § Único e art. 55, § Único
	17/02/2023	Publicação do Edital pelo AJ - 2º Edital (45 dias após apresentação de habilitações/divergências)		art. 7º, § 2º
	01/03/2023	Fim do prazo para apresentar impugnações ao Juízo (10 dias após publicação do 2º Edital)		art. 8º
	11/04/2023	Publicação do Edital de convocação para votação do PRJ - AGC (15 dias de antecedência da realização da AGC)	174	art. 36
	05/05/2023	1ª Convocação da Assembleia Geral de Credores	230	art. 36, I e art. 56, § 1º
	15/09/2023	Convocação da Assembleia Geral de Credores de continuação	305	
	22/03/2023	Prazo limite para votação do PRJ em AGC (180 dias após o deferimento da recuperação)		
	22/03/2023	Fim do prazo de suspensão do curso da prescrição de ações e execuções contra o devedor (180 dias após o deferimento da recuperação)		art. 6º, § 4º
	12/04/2024	Homologação do PRJ	405	art. 58
		Fim do prazo de recuperação judicial, se cumpridas todas as obrigações previstas no PRJ (2 anos após a concessão de recuperação judicial)		art. 61