



**EXCELENTÍSSIMO SENHOR JUIZ DE DIREITO DA VARA REGIONAL DE RECUPERAÇÕES JUDICIAIS, FALÊNCIAS E CONCORDATAS DA COMARCA DE JARAGUÁ DO SUL - SANTA CATARINA.**

**Autos: Recuperação Judicial nº 5011152-54.2023.8.24.0019**

**Recuperanda: TRR GILIOLI E OUTROS**

**SGROTT ADMINISTRADORA JUDICIAL E CONSULTORIA EMPRESARIAL**, na condição de **ADMINISTRADORA JUDICIAL** devidamente nomeado nos presentes Autos, representada por seu sócio **GILSON AMILTON SGROTT** vem com o devido acato perante V.Exa., apresentar em anexo o Relatório mensal da Atividade da Recuperanda, referente ao mês de Fevereiro de 2024.

Nestes Termos, é a manifestação.

Brusque, 21 de março de 2024.

**GILSON AMILTON SGROTT**  
**ADVOGADO – OAB/SC – 9022**  
**Adm. Judicial.**



# **RELATÓRIO MENSAL DE ATIVIDADE (RMA) MÊS DE FEVEREIRO DE 2024**

---

Requerente: **GRUPO GILIOLI**

Autos nº 5005954-36.2023.8.24.0019

Juízo: Vara Regional de Rec. Judiciais, Falências e Concordatas da  
Comarca de Concórdia

Tipo de ação: Recuperação Judicial

Procurador: Dr. Jose Henrique Dal Cortivo – OAB/SC 18359 e

Dr. Meisson Gustavo Eckardt - OAB/SC032167

---

## **BREVE HISTÓRICO DAS EMPRESAS**

Trata-se de grupo familiar/empresarial onde iniciou suas atividades no ramo de combustíveis com a TRR GILIOLI no ano de 1995, sendo a atividade principal o comércio atacadista de combustíveis realizado por transportador retalhista.

Posteriormente iniciou a atividade do Posto São João no ano de 1997, tendo como objeto principal a venda de combustíveis, e ainda iniciou a atividade do Posto Energia no ano de 2011 com o mesmo objeto.

Entre a abertura de um posto e outro, a família adquiriu uma área rural com 72 alqueires, onde inicialmente atuaram no ramo de criação de suínos e hoje encontrasse com a atividade agrícola.

Atualmente o TRR Gilioli está localizado na Rod. Estadual SC 467, s/n, KM 19, Bairro Santa Luzia, Abelardo Luz/SC, CEP 89830-000.

O Comércio de Combustíveis São João está localizado Rod. Estadual SC 155, n. 3838, KM 19, Bairro Santa Luzia, Abelardo Luz/SC, CEP 89830-000.

O Posto Energia Av. Getúlio Vargas, n. 1166, Bairro Centro, Abelardo Luz/SC, CEP 89830-000.

Ivan Gilioli e Henrique Gilioli exercem sua atividade rural na fazenda São Pedro no município de Abelardo Luz-SC.

Apontando como causa concreta de sua situação patrimonial a redução das margens de rentabilidade, a greve dos caminhoneiros, a alteração da política de preços que acompanhou mercado internacional, a crise econômica que se instalou no ano de 2020, em razão da COVID 19 que fez com que aumentasse as inadimplências, além da confusão patrimonial das



empresas, a falta de linha de crédito cujos impactos fizeram como que as empresas Requerentes tentassem realizar diversas ações de redução de despesas, culminando com a contratação de assessoria especializada em gestão empresarial para auxiliá-los.

O quadro de Credores Concursais das Recuperandas é composto por 103 credores, dívida nas seguintes classes: I - classe trabalhista, II - garantia real, III - quirografário e IV - ME e EPP.

A dívida total informada é na ordem de R\$ 45.605.754,10.

Diante desse quadro não restou outra saída para a empresa a não ser ingressar com o pedido de recuperação judicial em juízo, para buscar seu soerguimento, mantendo os empregos, geração de riquezas e sua função social.

### **SITUAÇÃO PROCESSUAL DA RECUPERAÇÃO**

A recuperação judicial foi requerida no dia 07 de junho de 2023 e após a realização da constatação prévia as Recuperandas tiveram o processamento da recuperação judicial deferido em 05 de agosto de 2023.

A decisão de processamento foi publicada em 18 de agosto de 2023.

Da decisão foi interposto embargos de declaração que pendem de julgamento.

Na forma e no prazo legal a relação de credores do AJ e o plano de recuperação judicial das Recuperandas foram devidamente apresentados.

A relação de credores apresentada por esta Administradora Judicial ficou composta por 105 credores, sendo dívida entre as classes trabalhista,



garantia real, quirografário e ME e EPP, na quantia total de R\$ 40.617.941,26.

Nº	CLASSE	VALOR	% DO TOTAL
38	CLASSE I - CREDITORES TRABALHISTAS	3.192.535,94	7,86%
8	CLASSE II - CREDITORES GARANTIA REAL	16.168.665,34	39,81%
42	CLASSE III - CREDITORES QUIROGRAFÁRIOS	20.980.015,25	51,65%
17	CLASSE IV - ME E EPP	276.724,73	0,68%
<b>105</b>	<b>TOTAIS</b>	<b>40.617.941,26</b>	<b>100,00%</b>

Foi realizado a publicação do plano de recuperação judicial e da relação de credores do art. 7º §2º da LREF.

Houve o reconhecimento da essencialidade dos seguintes bens:

- 1) UM CAMINHAO, MARCA SCANIA, MODELO P 250 B4X2, ANO FAB/MOD 2014/2014, PLACA OKG1925, COR BRANCA, CHASSI 9BSP4X200E3858468, RENAVAM 01011732308;
- 2) UM CAMINHAO, MARCA SCANIA, MODELO P 250 B6X2, ANO FAB/MOD 2012/2012, PLACA MKF6336, COR BRANCA, CHASSI 9BSP6X200C3813519, RENAVAM 00486365921;
- 3) UM SEMI-REBOQUE, MARCA SR, MODELO RANDON SR TQ, ANO FAB/MOD 2010/2010, PLACA MGW0966, COR BRANCA, CHASSI 9ADV1163AAM308537, RENAVAM 00208869484.

Convocado a assembleia geral de credores no formato virtual nas seguintes datas: 29/05/2024 (1ª Convocação) e 12/06/2024 (2ª Convocação), ambas às 10h.

### **PRINCIPAIS PEÇAS PROCESSUAIS**

Evento	Peça
Ev. 1	Petição Inicial
Ev.1- OUT_9	Relação de credores da Recuperanda
Ev. 12	Constatação prévia
Ev. 14, 16 e 18	Emenda Inicial
Ev. 19	Complemento da Constatação prévia
Ev. 21	Dec. de processamento da Rec. Judicial
Ev. 44	Termo de compromisso do Adm. Judicial
Ev. 114	Plano de Recuperação Judicial



Ev. 115	Despacho
Ev. 130	Relação de credores do AJ
Ev. 133	Relatório sobre o Plano de Recuperação
Ev. 163	Pedido de arrendamento dos postos
Ev. 168	Manifestação do AJ sobre arrendamento
Ev. 172	Decisão sobre remuneração e embargos de declaração
Ev. 223	Edital de publicação do art. 7 §2 da Lei 11.101/05
Ev. 234	Pedido de prorrogação do Stay Period
Ev. 256	Decisão concedendo Saty Period
Ev. 583	Decisão convocando AGC

### **DAS HABILITAÇÕES E IMPUGNAÇÃO**

Credor	Processo	Fase
Diversos – proc. Apresentado pela Recuperanda	5000977-64.2024.8.24.0019	Citação das Requeridas
Goes & Nicoladelli advogados associados	5000980-19.2024.8.24.0019	Aguardando manifestação das partes
Cooperativa agrícola rural catarinense	5002092-23.2024.8.24.0019	Aguardando despacho
Cooperativa De Crédito, Poupança E Investimento Parque Das Araucárias - Sicredi Parque Das Araucárias Pr/Sc/Sp	5002450-85.2024.8.24.0019	Aguardando despacho
Douglas Argenton Claudino Elso Albiero	5004868-93.2024.8.24.0019	Aguardando despacho
MR Group Desenvolvimento De Imagem Ltda	5004880-10.2024.8.24.0019	Aguardando despacho

### **DA ATIVIDADE**

Não houve alteração na atividade empresarial, na estrutura

societária e seus estabelecimentos permanecem os mesmos, sendo:

O TRR Gilioli está localizado na Rod. Estadual SC 467, s/n, KM 19, Bairro Santa Luzia, Abelardo Luz/SC, CEP 89830-000.

O Comércio de Combustíveis São João está localizado na Rod. Estadual SC 155, n. 3838, KM 19, Bairro Santa Luzia, Abelardo Luz/SC, CEP 89830-000.

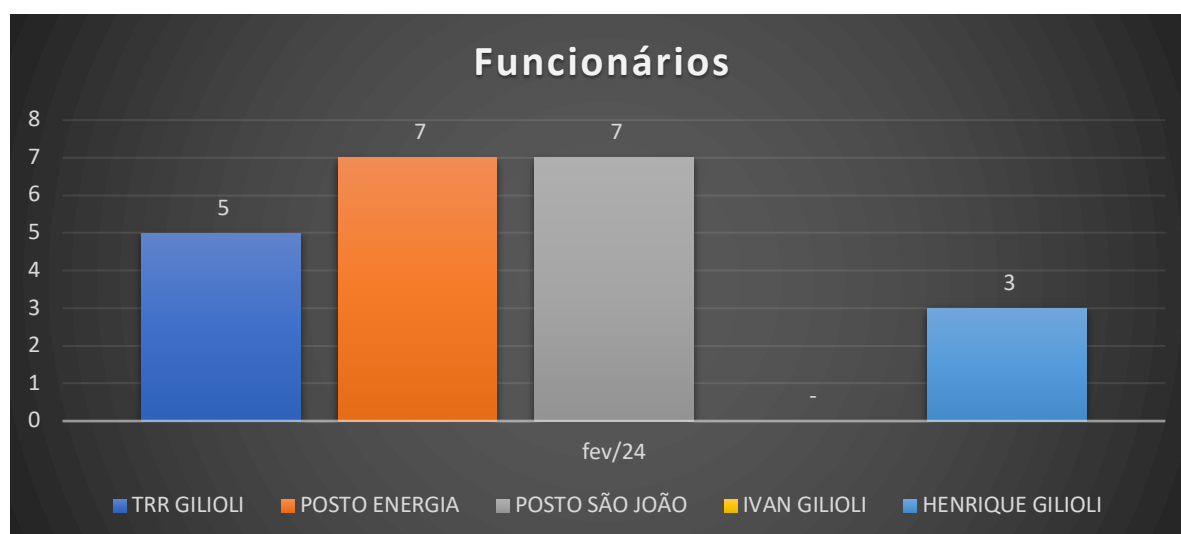
O Posto Energia na Av. Getúlio Vargas, n. 1166, Bairro Centro, Abelardo Luz/SC, CEP 89830-000.

Ivan Gilioli e Henrique Gilioli exercem sua atividade rural na fazenda São Pedro no município de Abelardo Luz-SC.

### **DO SETOR DE PESSOAL**

A fim de atender ao princípio da manutenção dos empregos, fiscaliza-se constantemente o setor de RH, visando assim conhecer a situação atual das Recuperandas quanto a seu quadro pessoal.

No mês em análise, constatou-se o seguinte número de funcionários:



Quanto aos salários quitados, apresenta o seguinte:



### **DA ATIVIDADE**

Objetivando verificar se a empresa também atende ao princípio da manutenção da fonte produtora - verificou-se o setor de produtivo.

Na análise realizada juntamente com o perito técnico e equipe, constatou-se que as Recuperandas se encontram em TOTAL FUNCIONAMENTO no seu objeto social.

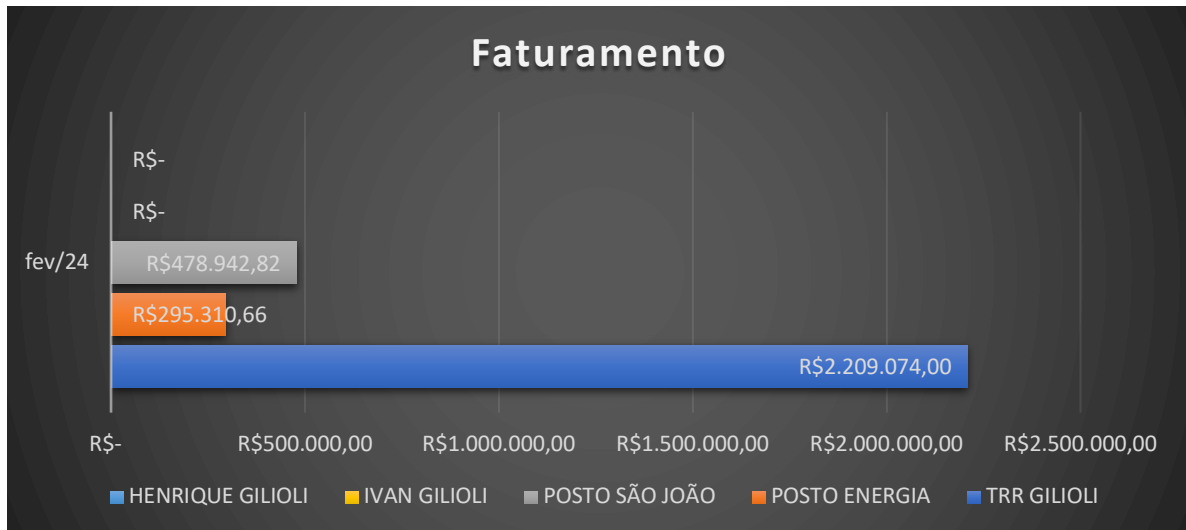
As Recuperandas, da atividade de fornecimento de combustíveis têm como seus principais fornecedores as empresas Rodoil Distribuidora de Combustíveis S/A e Charrua Distribuidora.

As Recuperandas da atividade rural têm como seus principais fornecedores as empresas Caluba Sementes e COAMO.

As Recuperanda possuem sua administração na Rod. Estadual SC 155, n. 3838, KM 19, Bairro Santa Luzia, Abelardo Luz/SC, CEP 89830-000, sendo que os demais endereços são operacionais (TRR, postos e agrícola).

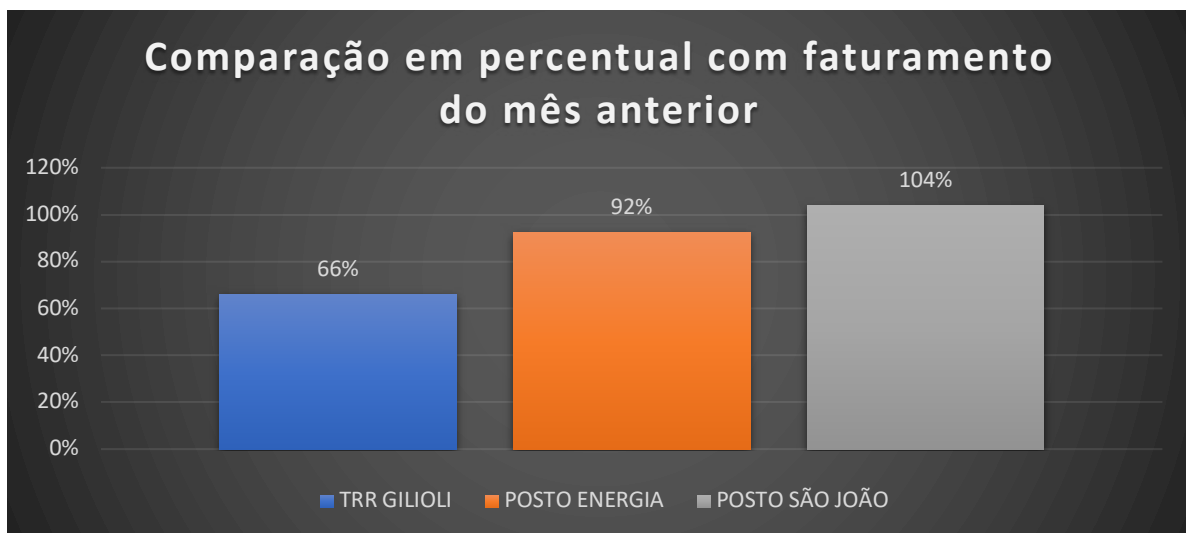


Comprovando a continuidade da atividade, apresenta o seguinte faturamento:



As atividades rurais não apresentaram faturamento no corrente mês.

Em comparação com o mês anterior as atividades apresentaram os seguintes percentuais de faturamento:



Conforme informado na constatação prévia e relatório inicial, na fazenda encontrava plantado aveia que foi utilizada somente para a proteção

da terra para o próximo cultivo, o qual foi retirado.

O plantio de soja foi realizado no mês de outubro de 2023, no decorrer dos meses a aplicação de produtos para proteção da safra.

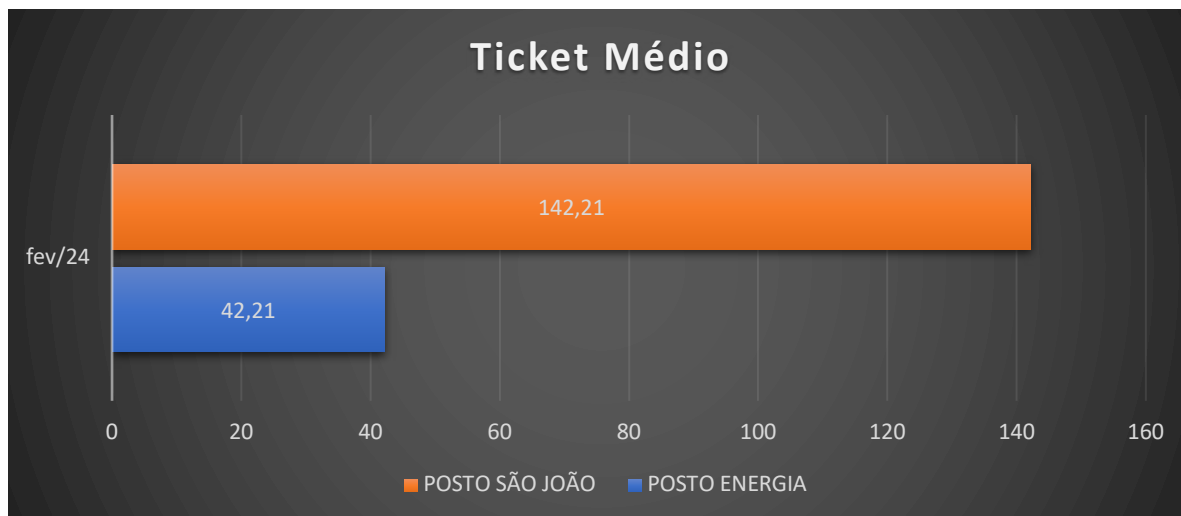
### **DAS VENDAS**

Conforme já relatado as Recuperandas trabalham com a comercialização de combustíveis e de grãos.

Assim, visando mensurar como estão as vendas das empresas, apresenta quantidade de vendas realizadas no mês em análise:



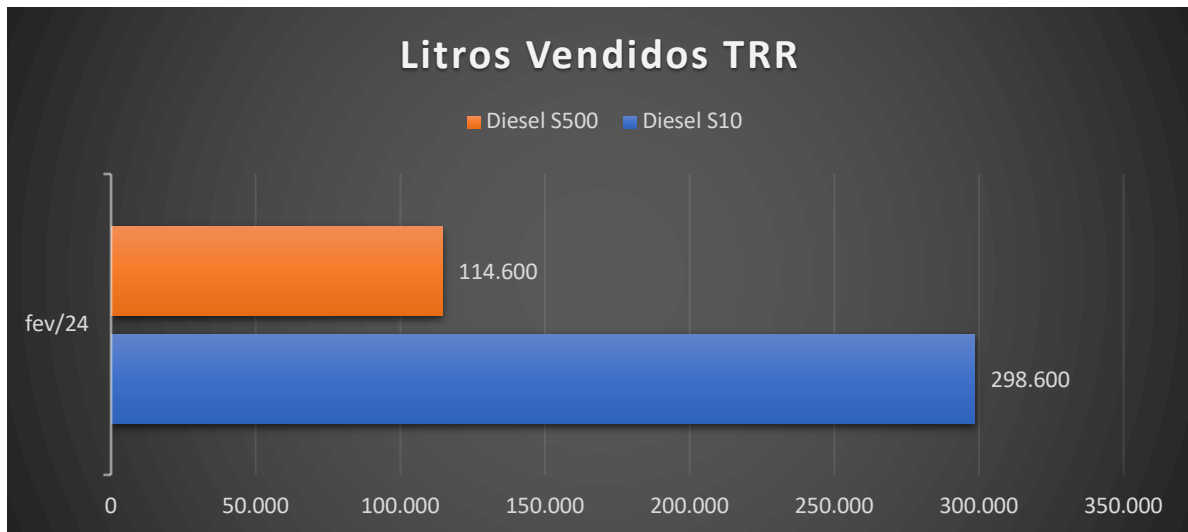
Dentro do período analisado, o ticket médio (valor médio obtido por venda realizada) das vendas foi o seguinte:



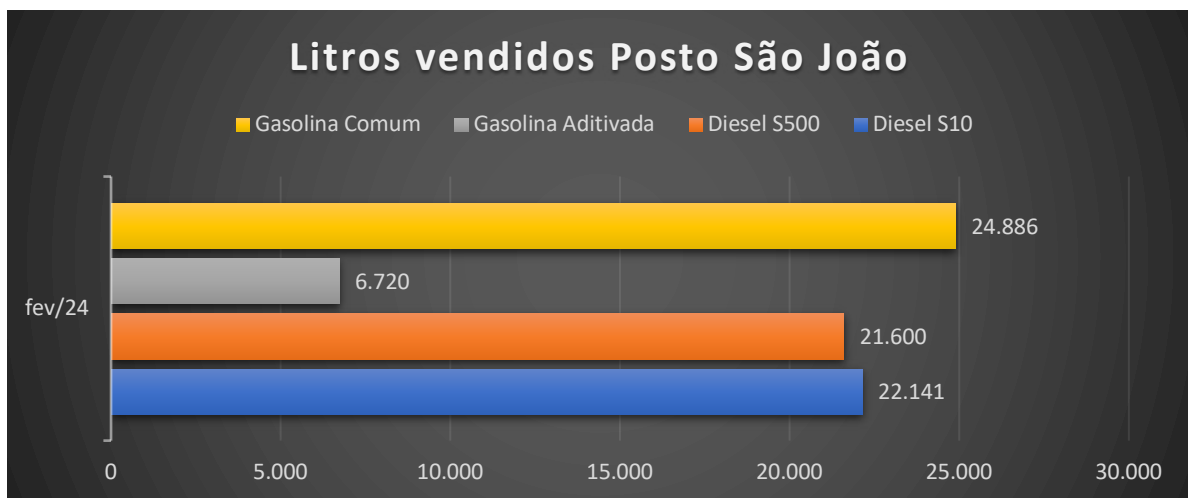
O TRR Gilioli por se tratar de venda retalhista de combustível, apresenta a quantidade menor de vendas, porém com o valor agregado maior, e no corrente mês representou 137 vendas, com um ticket médio da operação de R\$ 16.075,96.

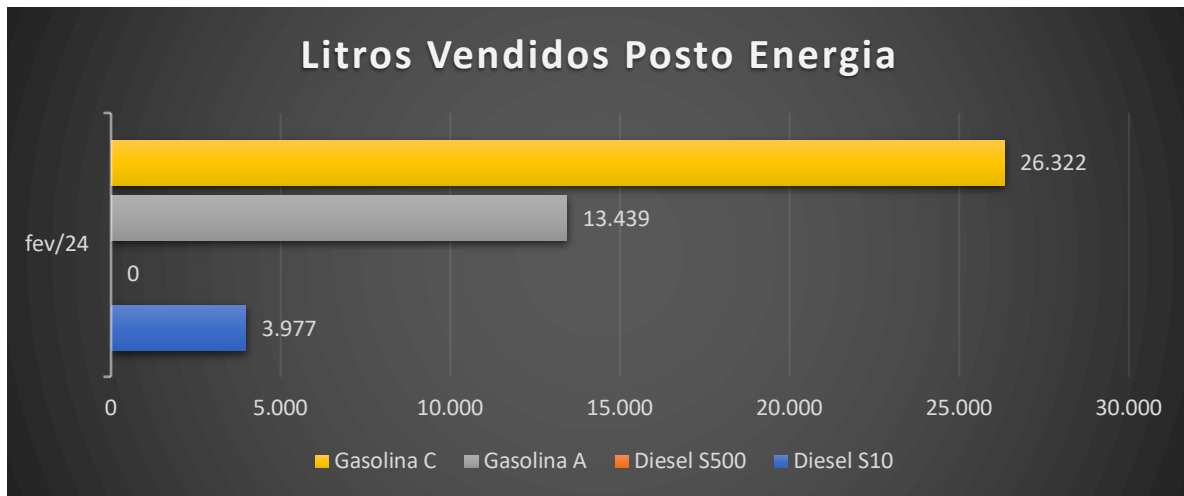
Já as atividades rurais não apresentaram vendas no corrente mês, considerando que presente mês foi realizado a semeadura de soja, iniciou a colheita da soja plantada dentro do corrente mês, contudo não foi finalizada, sendo que apresentará os resultados no próximo mês.

Como é sabido a TRR Gilioli trabalha somente com combustível diesel (S10, S500), conforme informado sua área de atuação é o transporte retalhista de combustíveis, onde seus clientes possuem seu próprio reservatório de combustível e a TRR realiza a entrega, apresenta em anexo LMP.



Já os postos de combustíveis comercializam de forma geral os combustíveis líquidos (gasolina e diesel), apresenta em anexo LMC.



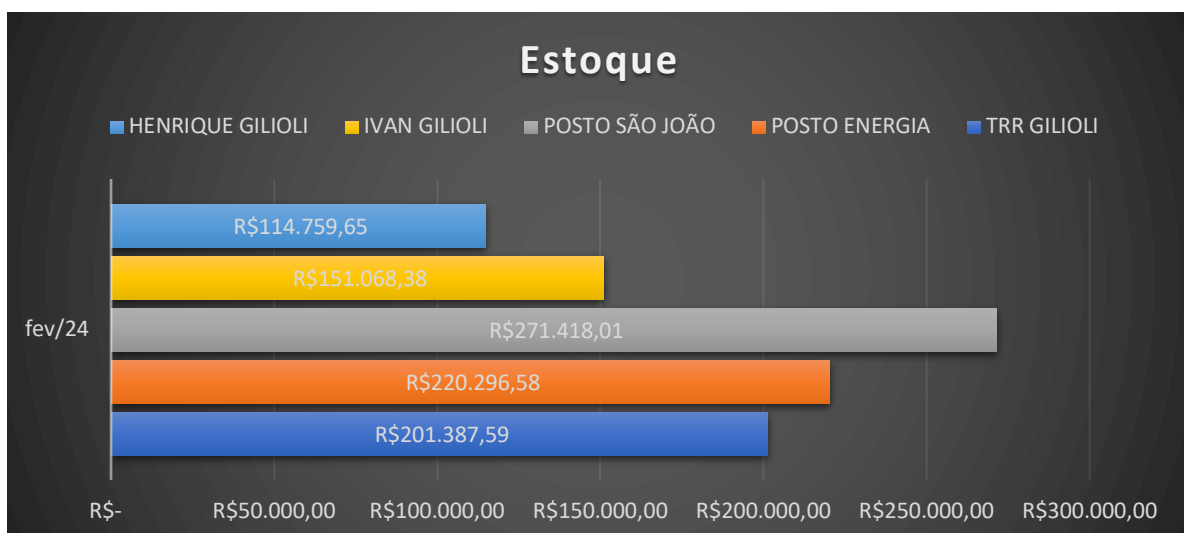


### DO ESTOQUE

Os postos de combustíveis possuem, além de combustíveis que se encontram nos tanques, o estoque de lubrificantes e itens da conveniência.

Já atividade rural nessa data apresenta que possui estoque, se tratando de insumo.

Para conhecimento apresenta, relatório sobre o estoque das Recuperandas:





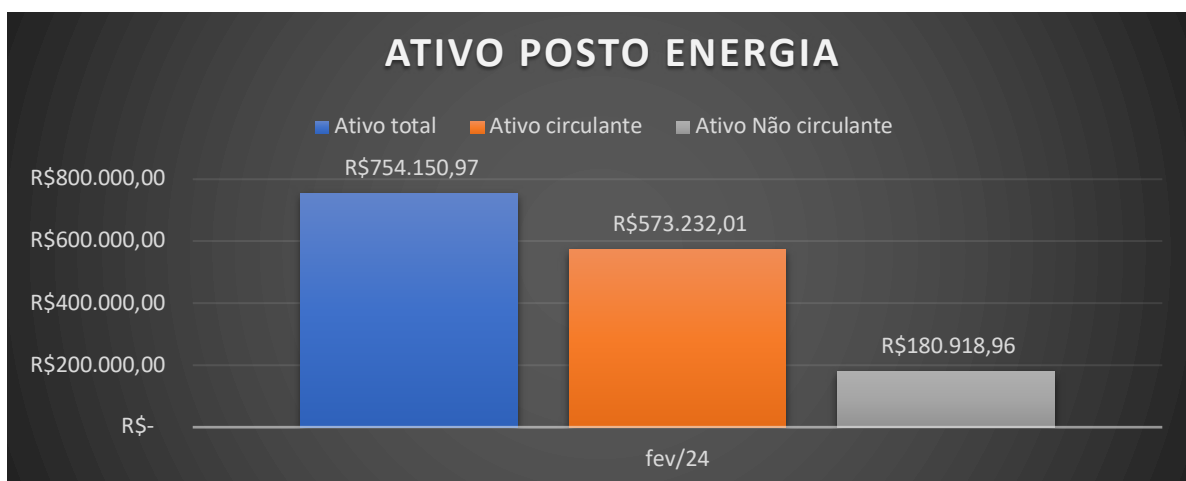
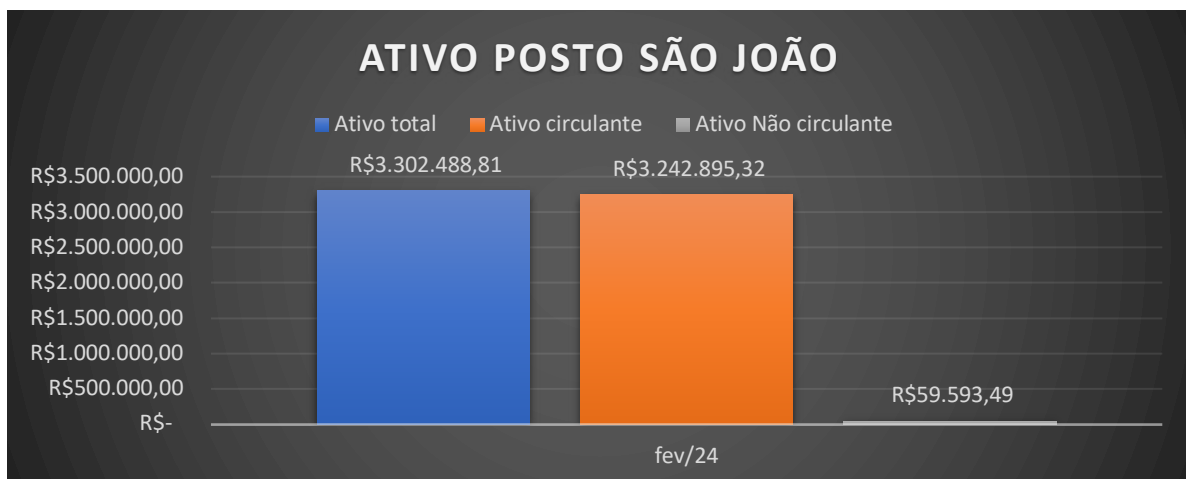
## **DADOS CONTÁBEIS**

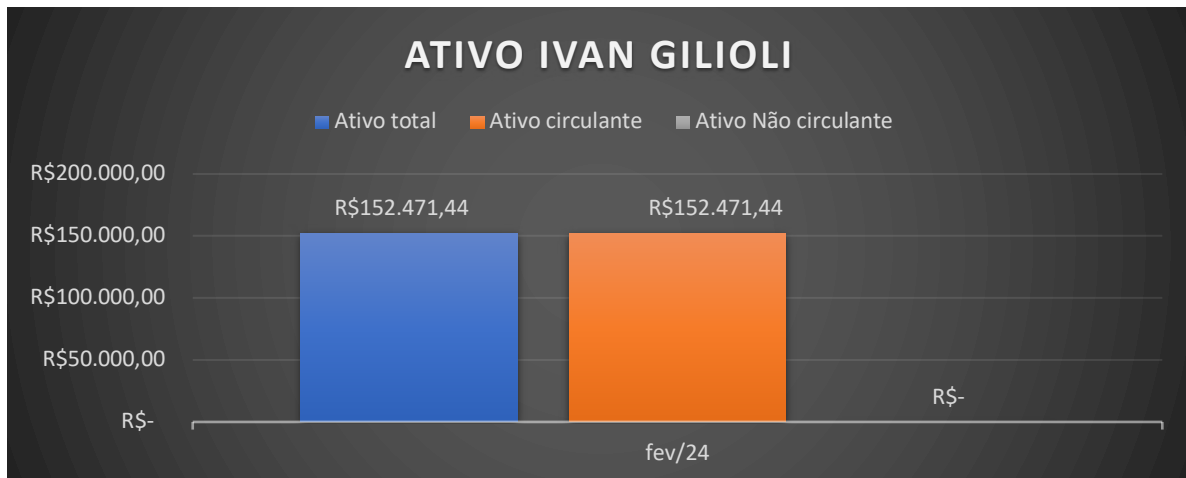
Visando acompanhar o soerguimento da empresa, vem apresentar relatórios contábeis e informações financeira das Recuperandas, destacando o ativo, o passivo, os créditos sujeitos e não sujeitos, o crédito fiscal, dentre outros.

**ATIVO TOTAL** O Ativo Total compreende os bens e direitos da companhia, expressos em moeda local.

**ATIVO CIRCULANTE** que é uma referência aos bens e direitos que podem ser convertidos em dinheiro em curto prazo. Os ativos que podem ser considerados como circulantes incluem: dinheiro em caixa, conta movimento em banco, aplicações financeiras, contas a receber, estoques, despesas antecipadas, numerário em caixa, depósito bancário, mercadorias, matérias-primas e títulos.

**ATIVO NÃO CIRCULANTE** que é uma referência aos bens e direitos que não podem ser convertidos em dinheiro em curto prazo. Os ativos que podem ser considerados como não circulantes incluem: Investimentos a longo prazo, propriedade intelectual, como marcas e patentes, imóveis, equipamentos.





**PASSIVO TOTAL:** O passivo total representa o valor necessário para que uma empresa seja capaz de se financiar. Ou seja, é o resultado da soma do patrimônio líquido da empresa com o valor de suas dívidas e/ou despesas.

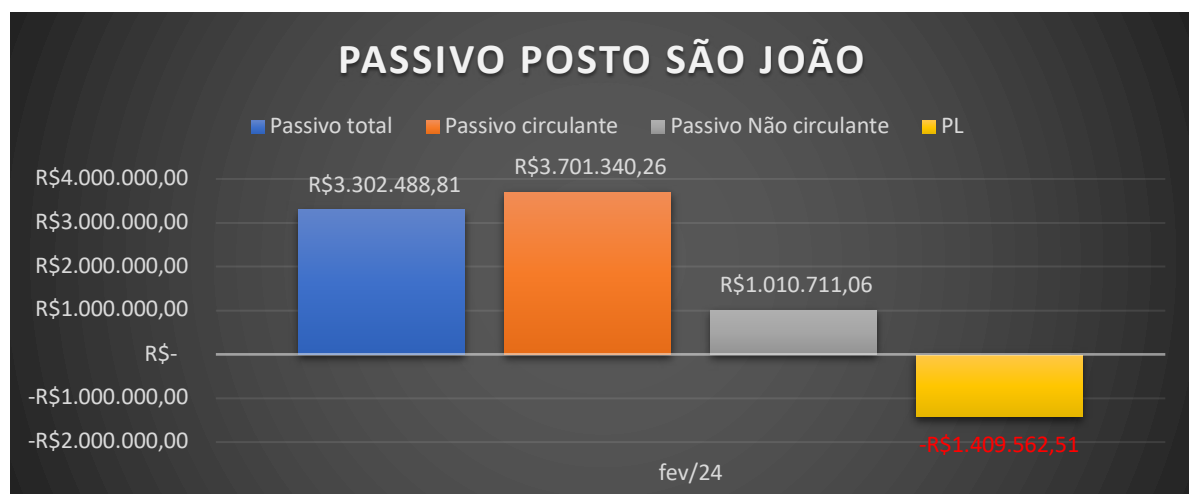
**PASSIVO CIRCULANTE:** O passivo circulante é aquele que tem relação direta com a operação de um negócio, por exemplo, pagamento de salários, pagamento de fornecedores, impostos mensais etc.

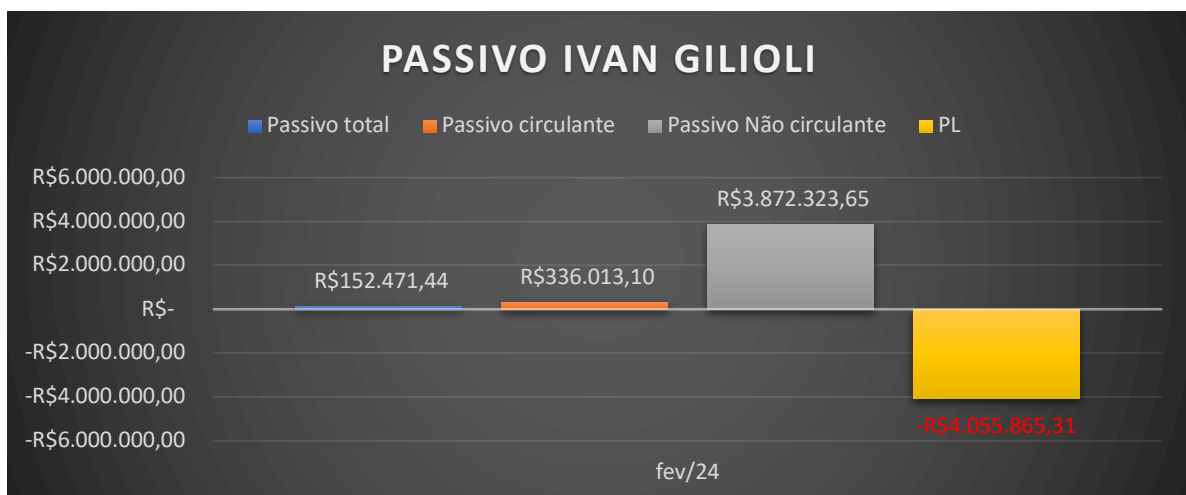
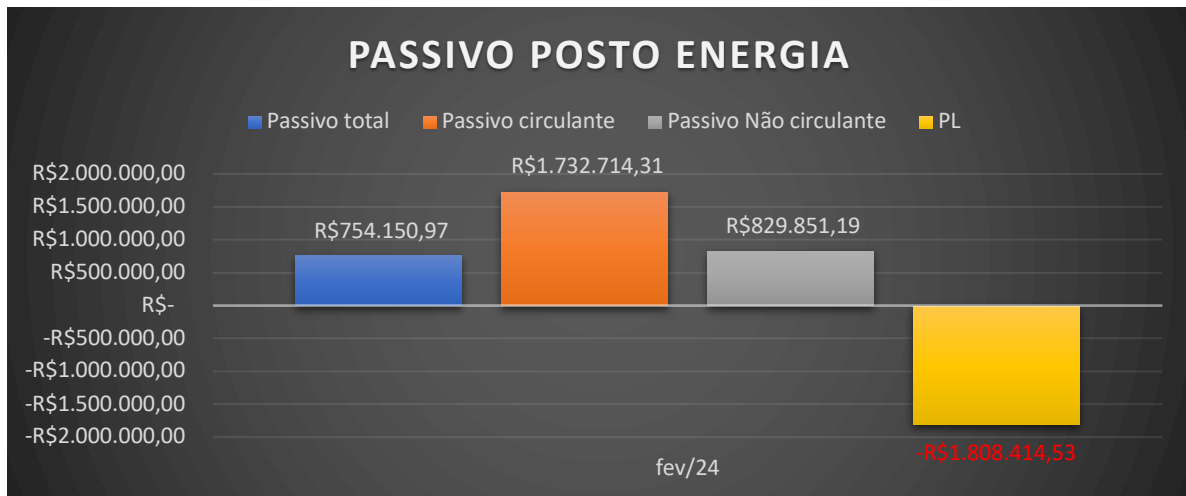
**PASSIVO NÃO CIRCULANTE:** são empréstimos bancários de longo prazo; aportes financeiros de acionistas, sócios e/ou investidores com tempo de quitação superior a um ano; debêntures, que são títulos de créditos de um empréstimo; compras divididas em prestações com período excedente a 12



meses.

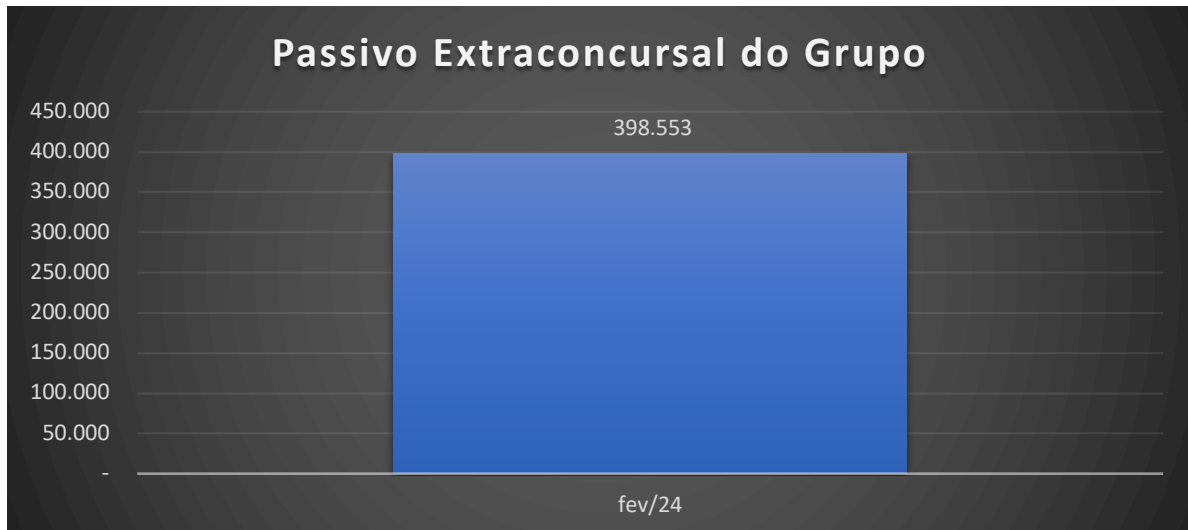
**PATRIMÔNIO LÍQUIDO:** Na prática, o patrimônio líquido corresponde à riqueza de uma empresa, aquilo que realmente pertence aos seus acionistas. Em termos mais técnicos, é um indicador contábil que representa a diferença entre o ativo e o passivo da organização



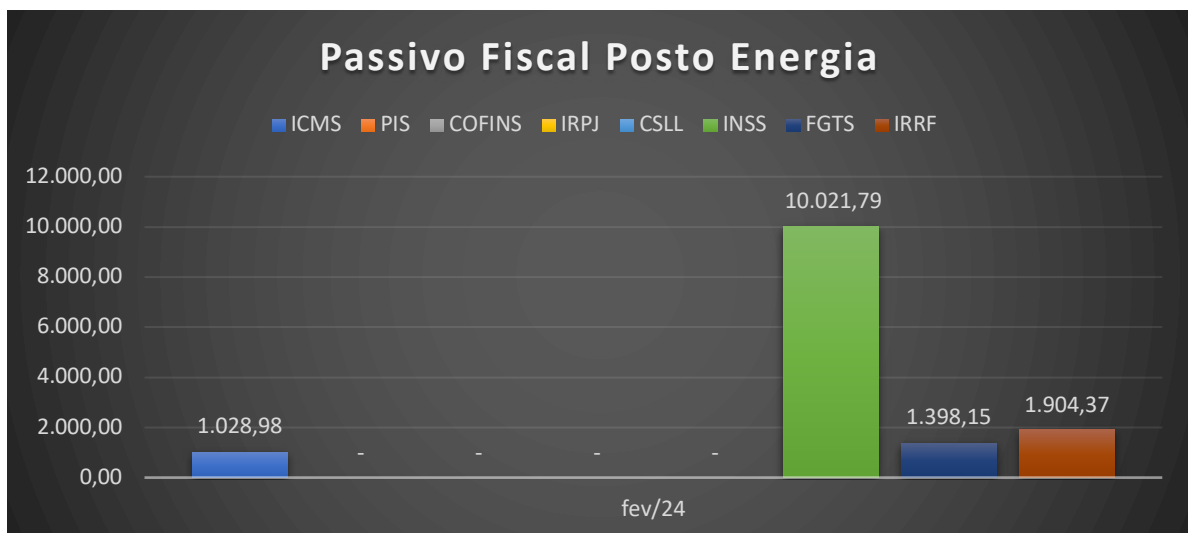


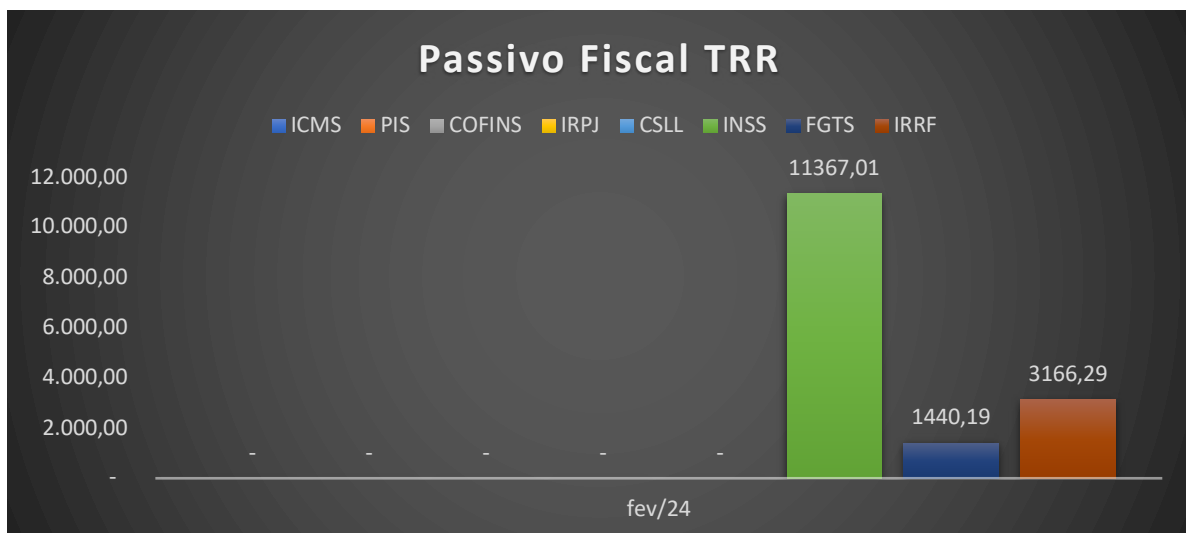
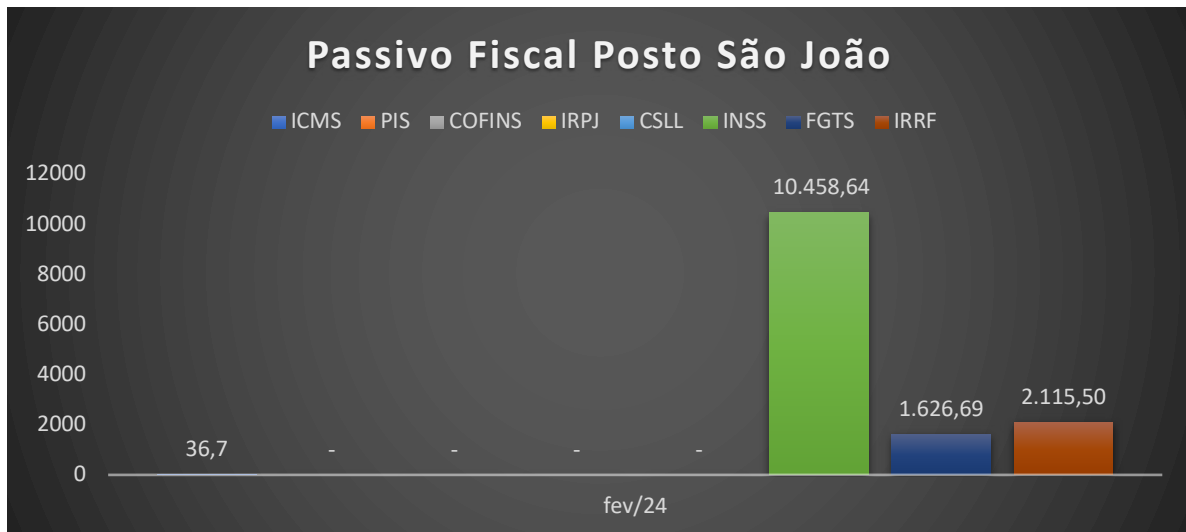
Passivo extraconcursal: se trata das dívidas posteriores a recuperação judicial ou dívidas não sujeitas à recuperação judicial, nesta

primeira análise localizou os seguintes valores não sujeitos à Recuperação Judicial.



Passivo Fiscal: O passivo Fiscal se trata dos impostos que foram constituídos no período analisado, sendo que cada um corresponde a sua origem.





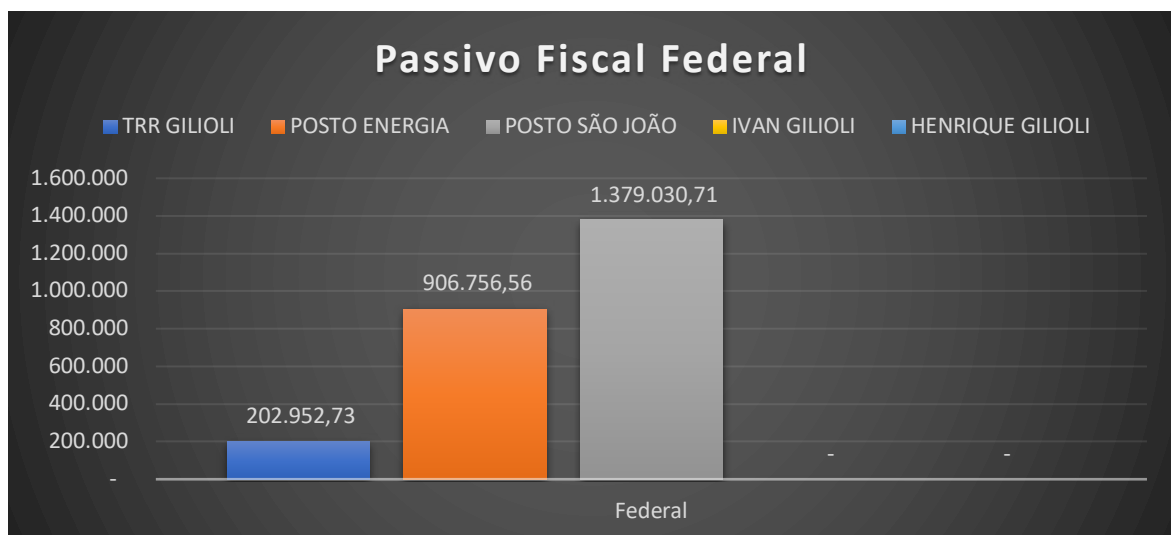
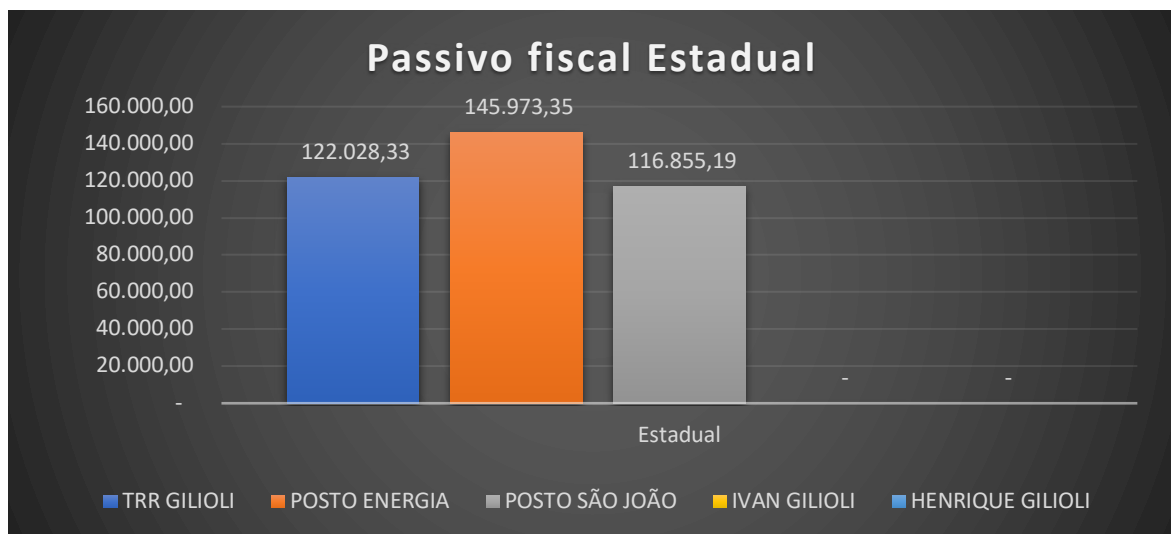
Informa que do passivo fiscal não houve a quitação dos tributos relacionados acima.

Informa ainda que os impostos CSLL e IRPJ não são devidos, pois só há incidência quando existe lucro, por ter como enquadramento tributário o lucro real.

Sobre o TRR Gilioli informa que não há incidência de ICMS, pois o produto comercializado está incluído no tipo monofásico, ou seja, o ICMS é

pago na fonte.

Passivo Fiscal Consolidado: Estão relacionadas no passivo Fiscal Consolidado as dívidas que a Recuperanda tem com o Fisco, sendo que algumas estão com parcelamento e outras estão abertos aguardando o pagamento, sendo divididos entre estado de Santa Catarina e União.



Importa informar que esta Administradora Judicial sempre alerta as

<sup>1</sup> Passivo fiscal estadual está em aberto, não estando nenhum dos valores parcelado.

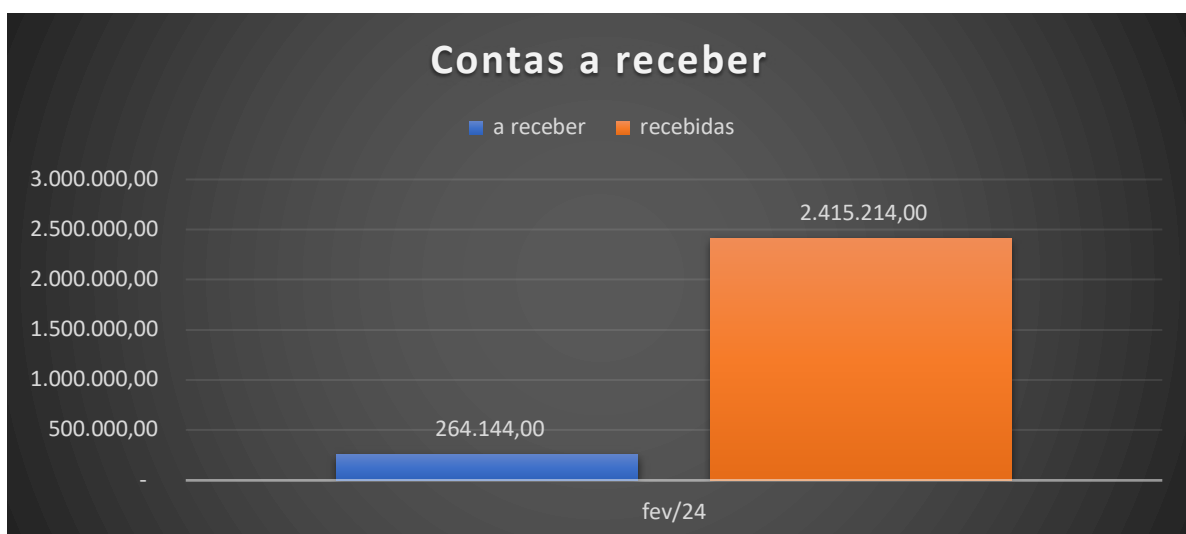
<sup>2</sup> Passivo fiscal federal está em aberto, não estando nenhum dos valores parcelado.

Recuperandas quanto a importância do pagamento desses valores, e em especial, dos tributos.

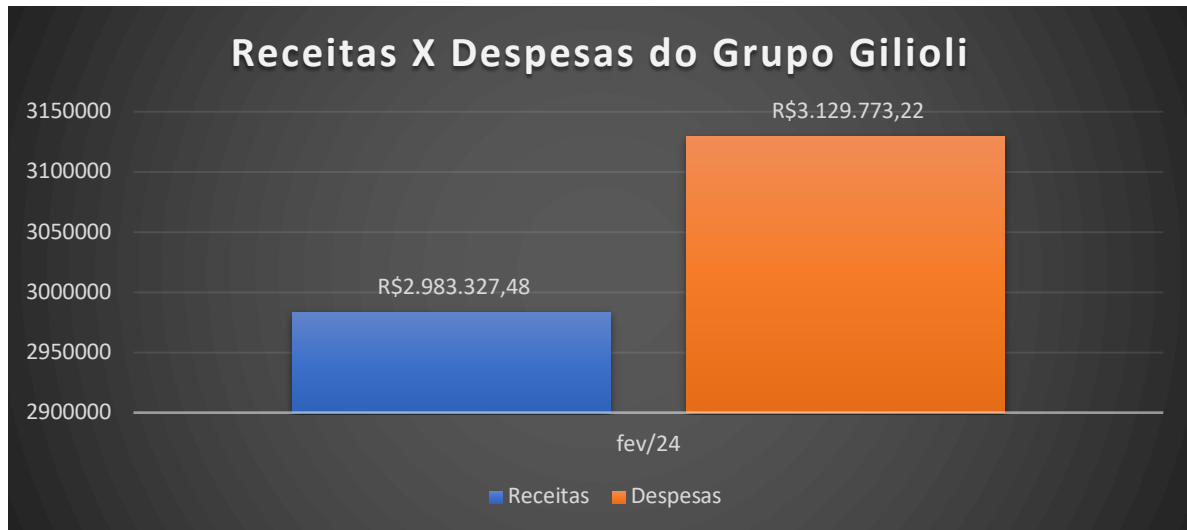
Ademais, conforme art. 57 da Lei 11.101/05, após a conclusão da Assembleia Geral de Credores deverá apresentar as CNDs.

### DA ANÁLISE ECONÔMICA

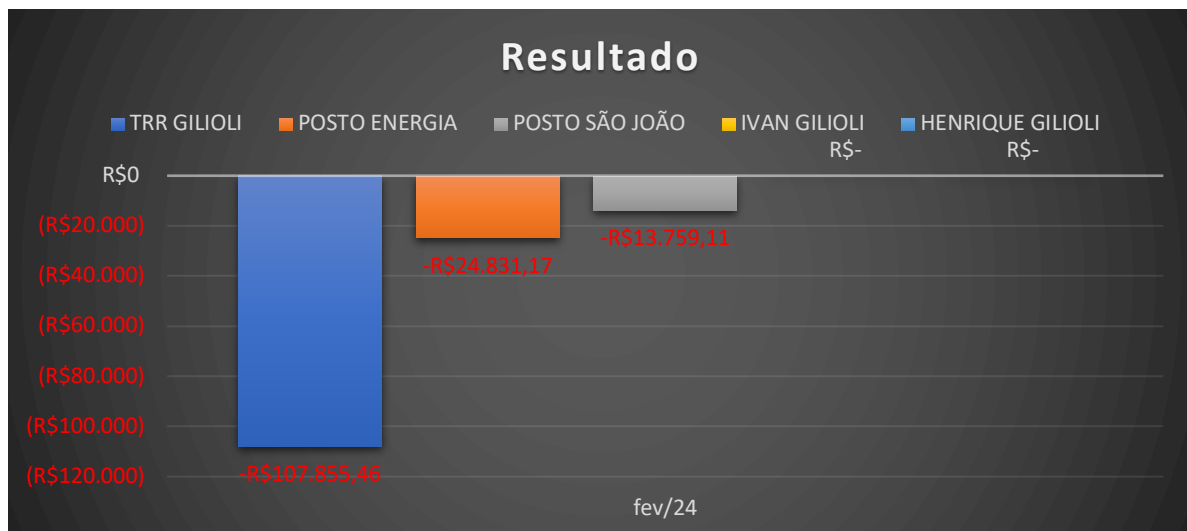
Visando apurar a situação econômica das Recuperandas, apresenta suas contas a pagar e a receber:



No período analisado foram verificadas suas receitas e despesas, bem como o resultado apurado no referido mês em análise.



Conclui-se que para o referido mês as receitas se mostraram inferiores aos valores gerados de despesas, dessa forma as Recuperandas apresentaram o seguinte resultado dentro do mês:



Visando acompanhar a capacidade de pagamento das dívidas da empresa, apresenta a análise sobre o balanço e DRE das Recuperadas.



BALANCO PATRIMONIAL	jan/24	Varição %	fev/24
<b>ATIVO</b>	R\$ 6.914.940,56	-0,19%	R\$ 6.901.779,22
<b>ATIVO CIRCULANTE</b>	R\$ 6.837.994,03	-0,18%	R\$ 6.825.362,75
DISPONIBILIDADE	R\$ 458.252,90	-42,47%	R\$ 263.620,11
OUTROS CRÉDITOS	R\$ 6.099.891,55	4,27%	R\$ 6.360.355,05
ESTOQUES	R\$ 279.849,58	-28,04%	R\$ 201.387,59
<b>ATIVO NÃO CIRCULANTE</b>	R\$ 76.946,53	-0,69%	R\$ 76.416,47
IMOBILIZADO	R\$ 58.607,38	-0,90%	R\$ 58.077,32
INVESTIMENTOS	R\$ 18.339,15	0,00%	R\$ 18.339,15
OUTROS ATIVOS	R\$ 4.038,87	-100,00%	
<b>PASSIVO</b>	R\$ 6.914.940,56	-0,19%	R\$ 6.901.779,22
<b>PASSIVO CIRCULANTE</b>	R\$ 3.836.984,14	2,47%	R\$ 3.931.678,26
FORNECEDORES	R\$ 1.557.169,02	1,74%	R\$ 1.584.226,25
EMPRÉSTIMOS E FINANCIAMENTOS	R\$ 1.428.672,93	-0,02%	R\$ 1.428.429,13
OBRIGAÇÕES TRIBUTARIAS	R\$ 228.072,64	-10,57%	R\$ 203.974,87
OBRIGAÇÕES TRABALHISTAS	R\$ 466.023,22	24,04%	R\$ 578.052,56
OUTRAS OBRIGAÇÕES	R\$ 157.046,33	-12,77%	R\$ 136.995,45
<b>PASSIVO NÃO CIRCULANTE</b>	R\$ 17.779.635,56	0,00%	R\$ 17.779.635,56
OBRIGAÇÕES TRIBUTÁRIAS	R\$ -	#DIV/0!	R\$ -
CREDORES RJ	R\$ 17.779.635,56	0,00%	R\$ 17.779.635,56
<b>PATRIMÔNIO LÍQUIDO</b>	-R\$ 14.701.679,14	0,73%	-R\$ 14.809.534,60
CAPITAL SOCIAL INTEGRALIZADO	R\$ 2.200.000,00	0,00%	R\$ 2.200.000,00
LUCROS/PREJUÍZOS ACUMULADOS	-R\$ 16.901.679,14	0,64%	-R\$ 17.009.534,60





<b>DEMONSTRATIVO DE RESULTADO DO EXERCÍCIO</b>	<b>jan/24</b>	<b>A/H</b>	<b>fev/24</b>
<b>Total das Receitas</b>	R\$ 2.137.453,17	3,35%	R\$ 2.209.074,00
(-) Deduções das Receitas	R\$ 34,23	-100,00%	R\$ -
<b>Receita Líquida</b>	R\$ 2.137.418,94	3,35%	R\$ 2.209.074,00
<b>CUSTO DOS PRODUTOS VENDIDOS</b>	R\$ 2.021.947,47	4,91%	R\$ 2.121.218,69
<b>LUCRO/PREJUÍZO OPERACIONAL</b>	R\$ 115.471,47	-23,92%	R\$ 87.855,31
(-) Despesas Operacionais	R\$ 103.451,42	48,83%	R\$ 153.963,41
Despesas Administrativas	R\$ 34.213,22	101,80%	R\$ 69.041,25
DESPESAS COM VENDAS	R\$ 69.238,20	-57,21%	R\$ 29.629,27
Despesas Tributárias	R\$ -	#DIV/0!	R\$ 55.292,89
Despesas Financeiras	R\$ 44.323,54	-5,81%	R\$ 41.747,36
Receitas Financeiras		#DIV/0!	
Receitas Não Operacionais		#DIV/0!	
<b>Resultado Operacional Líquido</b>	-R\$ 32.303,49	233,88%	-R\$ 107.855,46
<b>RESULTADO ANTES DO IRPJ/CSLL</b>	-R\$ 32.303,49	233,88%	-R\$ 107.855,46
Provisão para IRPJ	R\$ -	#DIV/0!	
Provisão para CSLL		#DIV/0!	
<b>RESULTADO LÍQUIDO DO EXERCÍCIO</b>	-R\$ 32.303,49	233,88%	-R\$ 107.855,46

<b>BALANCO PATRIMONIAL</b>	<b>jan/24</b>	<b>Variação %</b>	<b>fev/24</b>
<b>ATIVO</b>	R\$ 3.288.473,17	0,43%	R\$ 3.302.488,81



<b>ATIVO CIRCULANTE</b>	<b>R\$ 3.228.100,94</b>	<b>0,46%</b>	<b>R\$ 3.242.895,32</b>
DISPONIBILIDADE	R\$ 25.926,90	43,72%	R\$ 37.263,32
OUTROS CRÉDITOS	R\$ 2.945.497,85	-0,38%	R\$ 2.934.213,99
ESTOQUES	R\$ 256.676,19	5,74%	R\$ 271.418,01
<b>ATIVO NÃO CIRCULANTE</b>	<b>R\$ 60.372,23</b>	<b>-1,29%</b>	<b>R\$ 59.593,49</b>
IMOBILIZADO	R\$ 59.333,65	-1,31%	R\$ 58.554,91
INVESTIMENTOS	R\$ 1.038,58	0,00%	R\$ 1.038,58
OUTROS ATIVOS	R\$ -	#DIV/0!	R\$ -
<b>PASSIVO</b>	<b>R\$ 3.288.473,17</b>	<b>0,43%</b>	<b>R\$ 3.302.488,81</b>
<b>PASSIVO CIRCULANTE</b>	<b>R\$ 3.673.565,51</b>	<b>0,76%</b>	<b>R\$ 3.701.340,26</b>
FORNECEDORES	R\$ 68.747,58	22,08%	R\$ 83.924,35
EMPRÉSTIMOS E FINANCIAMENTOS	R\$ 2.637.798,47	-0,04%	R\$ 2.636.662,76
OBRIGAÇÕES TRIBUTARIAS	R\$ 135.711,39	-0,01%	R\$ 135.701,36
OBRIGAÇÕES TRABALHISTAS	R\$ 827.738,84	1,66%	R\$ 841.482,56
OUTRAS OBRIGAÇÕES	R\$ 3.569,23	0,00%	R\$ 3.569,23
<b>PASSIVO NÃO CIRCULANTE</b>	<b>R\$ 1.010.711,06</b>	<b>0,00%</b>	<b>R\$ 1.010.711,06</b>
CREDORES RJ	R\$ 1.010.711,06	0,00%	R\$ 1.010.711,06
<b>PATRIMÔNIO LÍQUIDO</b>	<b>-R\$ 1.395.803,40</b>	<b>0,99%</b>	<b>-R\$ 1.409.562,51</b>
CAPITAL SOCIAL INTEGRALIZADO	R\$ 30.000,00	0,00%	R\$ 30.000,00
LUCROS/PREJUÍZOS ACUMULADOS	-R\$ 1.425.803,40	0,97%	-R\$ 1.439.562,51

<b>DEMONSTRATIVO DE RESULTADO DO EXERCÍCIO</b>	<b>jan/24</b>	<b>A/H</b>	<b>fev/24</b>
<b>Total das Receitas</b>	<b>R\$ 393.583,88</b>	<b>21,69%</b>	<b>R\$ 478.942,82</b>
<b>(-) Deduções das Receitas</b>	<b>R\$ 5.310,55</b>	<b>16,89%</b>	<b>R\$ 6.207,29</b>
<b>Receita Líquida</b>	<b>R\$ 388.273,33</b>	<b>21,75%</b>	<b>R\$ 472.735,53</b>



CUSTO DOS PRODUTOS VENDIDOS	R\$ 395.572,19	3,88%	R\$ 410.920,62
<b>LUCRO/PREJUÍZO OPERACIONAL</b>	<b>-R\$ 7.298,86</b>	<b>-946,91%</b>	<b>R\$ 61.814,91</b>
<b>(-) Despesas Operacionais</b>	<b>R\$ 55.124,78</b>	<b>36,93%</b>	<b>R\$ 75.483,55</b>
Despesas Administrativas	R\$ 27.884,28	31,13%	R\$ 36.565,64
DESPESAS COM VENDAS	R\$ 27.240,50	31,48%	R\$ 35.815,29
Despesas Tributárias		#DIV/0!	R\$ 3.102,62
Despesas Financeiras	R\$ 4.834,22	-92,39%	R\$ 367,86
Receitas Financeiras	R\$ 10,47	-100,00%	R\$ -
Receitas Não Operacionais	R\$ 1.654,56	-83,23%	R\$ 277,39
<b>Resultado Operacional Líquido</b>	<b>-R\$ 65.592,83</b>	<b>-79,02%</b>	<b>-R\$ 13.759,11</b>
<b>RESULTADO ANTES DO IRPJ/CSLL</b>	<b>-R\$ 65.592,83</b>	<b>-79,02%</b>	<b>-R\$ 13.759,11</b>
Provisão para IRPJ	R\$ -	#DIV/0!	
Provisão para CSLL		#DIV/0!	
<b>RESULTADO LÍQUIDO DO EXERCÍCIO</b>	<b>-R\$ 65.592,83</b>	<b>-79,02%</b>	<b>-R\$ 13.759,11</b>

BALANCO PATRIMONIAL	jan/24	Variação %	fev/24
<b>ATIVO</b>	<b>R\$ 762.935,27</b>	<b>-1,15%</b>	<b>R\$ 754.150,97</b>
<b>ATIVO CIRCULANTE</b>	<b>R\$ 580.813,48</b>	<b>-1,31%</b>	<b>R\$ 573.232,01</b>
DISPONIBILIDADE	R\$ 61.687,66	-47,72%	R\$ 32.251,73
OUTROS CRÉDITOS	R\$ 319.489,89	0,37%	R\$ 320.683,70
ESTOQUES	R\$ 199.635,93	10,35%	R\$ 220.296,58
<b>ATIVO NÃO CIRCULANTE</b>	<b>R\$ 182.121,79</b>	<b>-0,66%</b>	<b>R\$ 180.918,96</b>
IMOBILIZADO	R\$ 182.094,86	-0,66%	R\$ 180.892,03
INVESTIMENTOS	R\$ 26,93	0,00%	R\$ 26,93
OUTROS ATIVOS		#DIV/0!	
<b>PASSIVO</b>	<b>R\$ 762.935,27</b>	<b>-1,15%</b>	<b>R\$ 754.150,97</b>
<b>PASSIVO CIRCULANTE</b>	<b>R\$ 1.716.667,44</b>	<b>0,93%</b>	<b>R\$ 1.732.714,31</b>
FORNECEDORES	R\$ 51.114,66	37,21%	R\$ 70.133,51



EMPRÉSTIMOS E FINANCIAMENTOS	R\$ 828.885,28	-0,30%	R\$ 826.426,92
OBRIGAÇÕES TRIBUTARIAS	R\$ 177.479,22	0,58%	R\$ 178.511,04
OBRIGAÇÕES TRABALHISTAS	R\$ 569.114,12	15,40%	R\$ 656.758,49
OUTRAS OBRIGAÇÕES	R\$ 90.074,16	-99,02%	R\$ 884,35
<b>PASSIVO NÃO CIRCULANTE</b>	<b>R\$ 829.851,19</b>	<b>0,00%</b>	<b>R\$ 829.851,19</b>
CREDORES RJ	R\$ 829.851,19	0,00%	R\$ 829.851,19
<b>PATRIMÔNIO LÍQUIDO</b>	<b>-R\$ 1.783.583,36</b>	<b>1,39%</b>	<b>-R\$ 1.808.414,53</b>
CAPITAL SOCIAL INTEGRALIZADO	R\$ 800.000,00	0,00%	R\$ 800.000,00
CAPITAL SOCIAL RESERVAS	R\$ 490.000,00	0,00%	R\$ 490.000,00
LUCROS/PREJUÍZOS ACUMULADOS	-R\$ 3.073.583,36	0,81%	-R\$ 3.098.414,53

<b>DEMONSTRATIVO DE RESULTADO DO EXERCÍCIO</b>	<b>jan/24</b>	<b>A/H</b>	<b>fev/24</b>
<b>Total das Receitas</b>	<b>R\$ 252.243,52</b>	<b>17,07%</b>	<b>R\$ 295.310,66</b>
(-) Deduções das Receitas	R\$ 6.020,13	2,90%	R\$ 6.194,88
<b>Receita Líquida</b>	<b>R\$ 246.223,39</b>	<b>17,42%</b>	<b>R\$ 289.115,78</b>
CUSTO DOS PRODUTOS VENDIDOS	R\$ 265.165,40	-5,67%	R\$ 250.129,51
<b>LUCRO/PREJUÍZO OPERACIONAL</b>	<b>-R\$ 18.942,01</b>	<b>-305,82%</b>	<b>R\$ 38.986,27</b>
(-) Despesas Operacionais	R\$ 54.454,84	17,23%	R\$ 63.835,87
Despesas Administrativas	R\$ 26.408,83	41,98%	R\$ 37.493,97
DESPESAS COM VENDAS	R\$ 28.046,01	-6,08%	R\$ 26.341,90
Despesas Tributárias		#DIV/0!	
Despesas Financeiras	R\$ 732,05	-63,90%	R\$ 264,25
Receitas Financeiras	R\$ 1.549,60	-81,76%	R\$ 282,68
Receitas Não Operacionais		#DIV/0!	
<b>Resultado Operacional Líquido</b>	<b>-R\$ 72.579,30</b>	<b>-65,79%</b>	<b>-R\$ 24.831,17</b>
<b>RESULTADO ANTES DO IRPJ/CSLL</b>	<b>-R\$ 72.579,30</b>	<b>-65,79%</b>	<b>-R\$ 24.831,17</b>
Provisão para IRPJ		#DIV/0!	
Provisão para CSLL		#DIV/0!	
<b>RESULTADO LÍQUIDO DO EXERCÍCIO</b>	<b>-R\$ 72.579,30</b>	<b>-65,79%</b>	<b>-R\$ 24.831,17</b>



BALANCO PATRIMONIAL	jan/24	Varição %	fev/24
<b>ATIVO</b>	R\$ 3.564,80	4177,14%	R\$ 152.471,44
<b>ATIVO CIRCULANTE</b>	R\$ 3.564,80	4177,14%	R\$ 152.471,44
DISPONIBILIDADE	R\$ 3.564,80	-60,64%	R\$ 1.403,06
OUTROS CRÉDITOS		#DIV/0!	
ESTOQUES		#DIV/0!	R\$ 151.068,38
<b>ATIVO NÃO CIRCULANTE</b>	R\$ -	#DIV/0!	R\$ -
IMOBILIZADO		#DIV/0!	
<b>PASSIVO</b>	R\$ 3.564,80	4177,14%	R\$ 152.471,44
<b>PASSIVO CIRCULANTE</b>	R\$ 184.789,40	81,84%	R\$ 336.013,10
FORNECEDORES	R\$ 182.941,80	82,58%	R\$ 334.010,18
EMPRÉSTIMOS E FINANCIAMENTOS		#DIV/0!	
OBRIGAÇÕES TRIBUTARIAS		#DIV/0!	
OBRIGAÇÕES TRABALHISTAS	R\$ 1.847,60	8,41%	R\$ 2.002,92
OUTRAS OBRIGAÇÕES		#DIV/0!	
<b>PASSIVO NÃO CIRCULANTE</b>	R\$ 3.872.323,65	0,00%	R\$ 3.872.323,65
CREDORES RJ	R\$ 3.872.323,65	0,00%	R\$ 3.872.323,65
<b>PATRIMÔNIO LÍQUIDO</b>	-R\$ 4.053.548,25	0,06%	-R\$ 4.055.865,31
CAPITAL SOCIAL INTEGRALIZADO	R\$ 10.000,00	0,00%	R\$ 10.000,00
LUCROS/PREJUÍZOS ACUMULADOS	-R\$ 4.063.548,25	0,06%	-R\$ 4.065.865,31

DEMONSTRATIVO DE RESULTADO DO EXERCÍCIO	jan/24	A/H	fev/24
<b>Total das Receitas</b>		#DIV/0!	
(-) Deduções das Receitas		#DIV/0!	
<b>Receita Líquida</b>	R\$ -	#DIV/0!	R\$ -
CUSTO DOS PRODUTOS VENDIDOS		#DIV/0!	R\$ 90,24
<b>LUCRO/PREJUÍZO OPERACIONAL</b>	R\$ -	#DIV/0!	-R\$ 90,24
<b>(-) Despesas Operacionais</b>	R\$ 1.412,00	57,71%	R\$ 2.226,82
Despesas Administrativas	R\$ 1.412,00	57,71%	R\$ 2.226,82
DESPESAS COM VENDAS		#DIV/0!	
Despesas Tributárias		#DIV/0!	
Despesas Financeiras		#DIV/0!	
Receitas Financeiras		#DIV/0!	
Receitas Não Operacionais		#DIV/0!	



Resultado Operacional Líquido	-R\$ 1.412,00	64,10%	-R\$ 2.317,06
RESULTADO ANTES DO IRPJ/CSLL	-R\$ 1.412,00	64,10%	-R\$ 2.317,06
Provisão para IRPJ		#DIV/0!	
Provisão para CSLL		#DIV/0!	
RESULTADO LÍQUIDO DO EXERCÍCIO	-R\$ 1.412,00	64,10%	-R\$ 2.317,06

BALANÇO PATRIMONIAL	jan/24	Variação %	fev/24
<b>ATIVO</b>	R\$ 89.230,73	29,45%	R\$ 115.508,12
<b>ATIVO CIRCULANTE</b>	R\$ 89.230,73	29,45%	R\$ 115.508,12
DISPONIBILIDADE	R\$ 3.192,39	-76,55%	R\$ 748,47
OUTROS CRÉDITOS		#DIV/0!	
ESTOQUES	R\$ 86.038,34	33,38%	R\$ 114.759,65
<b>ATIVO NÃO CIRCULANTE</b>	R\$ -	#DIV/0!	R\$ -
IMOBILIZADO		#DIV/0!	
<b>PASSIVO</b>	R\$ 89.230,73	29,45%	R\$ 115.508,12
<b>PASSIVO CIRCULANTE</b>	R\$ 107.090,32	34,54%	R\$ 144.076,93
FORNECEDORES	R\$ 86.038,34	33,38%	R\$ 114.759,65
EMPRÉSTIMOS E FINANCIAMENTOS		#DIV/0!	R\$ 10.000,00
OBRIGAÇÕES TRIBUTARIAS	R\$ 11,90	0,00%	R\$ 11,90
OBRIGAÇÕES TRABALHISTAS	R\$ 21.040,08	-8,24%	R\$ 19.305,38
OUTRAS OBRIGAÇÕES		#DIV/0!	
<b>PASSIVO NÃO CIRCULANTE</b>	R\$ -	#DIV/0!	R\$ -
OBRIGAÇÕES TRIBUTÁRIAS		#DIV/0!	
<b>PATRIMÔNIO LÍQUIDO</b>	-R\$ 17.859,59	59,96%	-R\$ 28.568,81
CAPITAL SOCIAL INTEGRALIZADO	R\$ 10.000,00	0,00%	R\$ 10.000,00
LUCROS/PREJUÍZOS ACUMULADOS	-R\$ 27.859,59	38,44%	-R\$ 38.568,81

DEMONSTRATIVO DE RESULTADO DO EXERCÍCIO	jan/24	A/H	fev/24
Total das Receitas	R\$ -	#DIV/0!	R\$ -
(-) Deduções das Receitas	R\$ -	#DIV/0!	R\$ -
Receita Líquida	R\$ -	#DIV/0!	R\$ -
CUSTO DOS PRODUTOS VENDIDOS		#DIV/0!	
LUCRO/PREJUÍZO OPERACIONAL	R\$ -	#DIV/0!	R\$ -



<b>(-) Despesas Operacionais</b>	<b>R\$ 10.999,82</b>	<b>-2,64%</b>	<b>R\$ 10.709,22</b>
Despesas Administrativas	R\$ 1.420,00	0,00%	R\$ 1.420,00
<b>DESPESAS COM VENDAS</b>	<b>R\$ 9.579,82</b>	<b>-3,03%</b>	<b>R\$ 9.289,22</b>
Despesas Tributárias		#DIV/0!	
Despesas Financeiras		#DIV/0!	
Receitas Financeiras		#DIV/0!	
Receitas Não Operacionais		#DIV/0!	
<b>Resultado Operacional Líquido</b>	<b>-R\$ 10.999,82</b>	<b>-2,64%</b>	<b>-R\$ 10.709,22</b>
<b>RESULTADO ANTES DO IRPJ/CSLL</b>	<b>-R\$ 10.999,82</b>	<b>-2,64%</b>	<b>-R\$ 10.709,22</b>
Provisão para IRPJ		#DIV/0!	0,00
Provisão para CSLL			
<b>RESULTADO LÍQUIDO DO EXERCÍCIO</b>	<b>-R\$ 10.999,82</b>	<b>-2,64%</b>	<b>-R\$ 10.709,22</b>

### **ANÁLISE CONTÁBIL SOBRE O BALANÇO DO PRESENTE MÊS**

Nos balancetes consolidados entregue pelas Recuperandas, verifica-se que para o mês, há um resultado negativo de R\$ 159.472,02. O Passivo está descoberto (que significa, contabilmente falando, que se a empresa vendesse todo o seu patrimônio, não conseguiria pagar as dívidas) no valor total de R\$ 22.111.945,76. As Recuperandas têm um ATIVO CIRCULANTE (que é uma referência aos bens e direitos que podem ser convertidos em dinheiro em curto prazo. Os ativos que podem ser considerados como circulantes incluem: dinheiro em caixa, conta movimento em banco, aplicações financeiras, contas a receber, estoques, despesas antecipadas, numerário em caixa, depósito bancário, mercadorias, matérias-primas e títulos) no valor de R\$ R\$ 10.909.469,64 e um ATIVO TOTAL (O Ativo Total compreende os bens e direitos da companhia, expressos em moeda local) de R\$ R\$ 11.226.398,56.

### **DILIGÊNCIA NOS ESTABELECIMENTOS DA RECUPERANDA**

Dentro do período analisado foram realizadas diligências na empresa, onde houve a constatação de que a Recuperanda continua na sua atividade.

## POSTO SÃO JOÃO




















**POSTO ENERGIA**











**TRR GILIOI**





**SGROTT**

Administradora Judicial e  
Consultoria Empresarial





**FAZENDA IVAN GILIOI E HENRIQUE GILIOI**


















### **FORMAS DE COMUNICAÇÃO COM O PROCESSO E O ADMINISTRADOR JUDICIAL**

Visando a transparência e auxiliar os credores o site possui documentos que podem ser usados como modelo para pedidos de habilitação/impugnação, bem como possuiu canal onde o interessado pode encaminhar a sua dúvida através do site.

Este administrador Judicial possui os seguintes acessos de comunicação virtual para outros esclarecimentos necessários:

- [www.administradorajudicialgs.com.br](http://www.administradorajudicialgs.com.br)
- [gsgrott@terra.com.br](mailto:gsgrott@terra.com.br)
- [administrador@administradorajudicialgs.com.br](mailto:administrador@administradorajudicialgs.com.br)
- [@sgrottadmjud](https://www.instagram.com/sgrottadmjud)
- (47) 3044-7005 (Dr. Gilson ou Dr. Gabriel)

### **DO CUMPRIMENTO DO PLANO**

Considerando que a Recuperanda ainda não teve analisado e votado o seu plano de Recuperação Judicial, informa que não se iniciou a fase de cumprimento do Plano (pagamentos).

### **QUESTIONÁRIO SOBRE A DURAÇÃO DOS ATOS PROCESSUAIS**

Da mesma forma, visando auxiliar o Juízo, apresenta o questionamento confeccionado pelo Conselho Nacional de Justiça através da Recomendação nº 72 de 19 de agosto de 2020, o qual segue:



Questionário sobre a duração dos atos processuais (considerar dias corridos em todas as respostas)

1. A devedor é: ( ) empresa de pequeno porte EPP;

( ) microempresa (ME)

(X) empresa média

( ) empresa grande

( ) grupos de empresas

( ) empresário individual

2. Houve litisconsórcio ativo: ( x) sim ( ) não

- (5) litisconsortes ativos

- O Plano de recuperação foi (X) unitário ( ) individualizado

3. Os documentos que instruíram a petição inicial indicaram o valor do passivo:

- tributário ( ) sim (X) não

- demais créditos excluídos da RJ: ( ) sim (X) não

4. Houve realização de constatação prévia: (X) sim ( ) não

Em caso positivo, a constatação foi concluída em 5 dias e complemento em 1 dia.

5. O processamento foi deferido (X) sim ( ) não

Em caso positivo, em quanto tempo? 59 dias desde a distribuição da inicial.

Em caso positivo, houve emenda da inicial? (X) sim ( ) não

6. Qual o tempo decorrido entre:

6.1 a distribuição da inicial e a relação de credores elaborado administrador judicial; 126 dias

6.2 a decisão de deferimento do processamento e a relação de credores elaborado administrador judicial; 67 dias

6.3 a distribuição da inicial e a realização da primeira assembleia de credores para deliberar sobre o plano de recuperação; dias (indicar número)

6.4 a distribuição da inicial e a aprovação do plano de recuperação pela assembleia de credores; dias (indicar número)

6.5 a distribuição da inicial e a aprovação ou rejeição do plano de recuperação judicial pela



assembleia de credores; dias (indicar número)

6.6 a distribuição da inicial e a concessão da recuperação judicial (homologação do plano); dias (indicar número)

6.7 a distribuição da inicial e a convolação em falência:

- em caso de plano rejeitado pela assembleia de credores; dias (indicar número)

- em caso de recuperação judicial concedida; dias (indicar número)

6.8 a distribuição da inicial até a apresentação do quadro geral de credores; dias (indicar número)

6.9 a duração da suspensão prevista no art. 6º, § 4º, da Lei 11.101/05; 180 dias

6.10 o tempo decorrido desde a distribuição da inicial e extinção da recuperação judicial (quando não convolada em falência); dias (indicar número)

7. Aprovação do plano de recuperação judicial ocorreu na forma prevista no art. 58, §1º, da Lei 11.101/05 (cram down): ( ) sim ( ) não

8. Houve recurso contra a decisão que concedeu a recuperação judicial: ( ) sim ( ) não

8.1 Em caso positivo, o plano foi: ( ) mantido integralmente ( ) mantido em parte ( ) anulado

9. Houve a apresentação de plano especial na forma prevista nos arts. 70 e ss. da Lei 11.101/05 (quando aplicável): ( ) sim ( ) não

10. Houve a realização de leilão para venda de filial ou UPI na forma prevista no art. 60 da Lei 11.101/05: ( ) sim ( ) não

10.1 Em caso positivo, o leilão foi realizado:( ) antes ( ) depois ( ) antes e depois (se mais de um leilão e em diferentes momentos da assembleia geral de credores para deliberação do plano de recuperação

10.2 Houve recurso contra a decisão que deferiu ou indeferiu a alienação de filial ou UPI: ( ) sim ( ) não

10.3 Na hipótese de recurso, a realização do leilão foi: ( ) autorizada ( ) rejeitada

11. Houve a alienação de bens na forma prevista no art. 66 da Lei 11.101/05: ( ) sim ( ) não



não

11.1 Em caso positivo, a alienação foi realizada: ( ) antes ( ) depois ( ) antes e depois (se mais de uma alienação e em diferentes momentos da assembleia geral de credores para deliberação do plano de recuperação

12. Houve a concessão de financiamento ao devedor aprovado pelo Juízo no curso da recuperação judicial: ( ) sim ( ) não

12.1 Em caso positivo, houve a outorga de garantia real ( ) sim ( ) não

12.2 Em caso de outorga, a garantia constituída foi ( ) alienação fiduciária ( ) cessão fiduciária ( ) hipoteca ( ) penhor ( ) outro direito real de garantia

13. Houve pedido de modificação do plano após a concessão de recuperação judicial ( ) sim ( ) não

13.1 Em caso positivo, o pedido foi formulado:

- (indicar número) dias contados da distribuição da inicial
- (indicar número) dias contados da concessão da recuperação judicial

13.2 O plano modificativo foi: ( ) aprovado ( ) rejeitado

13.3 Em quanto tempo a contar da sua apresentação o plano de recuperação modificativo foi aprovado ou rejeitado: (indicar número) dias

14. Indique a razão da convalidação da recuperação judicial em falência: [inserir campo de texto] (ex: não apresentação do plano de recuperação judicial no prazo legal, descumprimento do plano de recuperação judicial, etc.).

15. Houve fixação de honorários mensais ao Administrador Judicial: ( ) sim (X) não

15.1 Em caso positivo, indicar o valor mensal da remuneração: 4 X R\$ 6.500,00  
12 x R\$ 10.000,00  
38 x R\$ 22.500,00

15.2 Indicar o valor total da remuneração fixada: R\$ 999.754,83

Conforme pode ser verificado acima, alguns  
questionamentos não estão respondidos, diante do fato de que não se chegou



ainda nessa fase processual, porém esse questionário, será atualizado juntamente com RMA mensais.

**DO PEDIDO**

Ante o exposto, vem com o devido acato perante V.Exa. requerer:

a) o recebimento do primeiro relatório de atividades do Devedor, do mês de **fevereiro/2024**;

b) seja o presente relatório recebido como relatório mensal do Administrador Judicial relativo a atividades da empresa em recuperação, atuando em apartado (Tomo) do Processo de Recuperação Judicial;

c) seja, após a devida análise pelos órgãos competentes, julgado bom o presente relatório.

Nestes Termos,

É o Relatório.

Brusque-SC, 10 de março de 2024.

**GILSON AMILTON SGROTT**

**ADVOGADO – OAB/SC. 9022**

**Administrador Judicial**



Empresa: TRR GILIOLI LTDA  
 CNPJ: 00.619.380/0001-47 IE: 253079292  
 Endereço: RODOVIA SC 155, KM 19, sn  
 Bairro: Santa Luzia  
 Cidade: ABELARDO LUZ - SC  
 NIRE: 42202020201  
 Folha: 00001

Emp.: 4  
 Fone: (049)3445-4058  
 CEP: 89.830-000  
 Período: 01/02/2024 a 29/02/2024  
 Data do NIRE: 15/05/1995

### BALANCETE DE VERIFICAÇÃO EM 29/02/2024

#### ATIVO

Contas Contábeis	Saldo Anterior	Débitos	Créditos	Saldo Atual
<b>1 ATIVO</b>	<b>6.914.940,56</b>	<b>14.456.183,98</b>	<b>(14.469.345,32)</b>	<b>6.901.779,22</b>
<b>2 ATIVO CIRCULANTE</b>	<b>6.837.994,03</b>	<b>14.456.183,98</b>	<b>(14.468.815,26)</b>	<b>6.825.362,75</b>
<b>3 CAIXA E EQUIVALENTES DE CAIXA</b>	<b>403.716,86</b>	<b>5.117.510,32</b>	<b>(5.267.607,07)</b>	<b>253.620,11</b>
<b>4 CAIXA</b>	<b>327.396,69</b>	<b>2.036.210,95</b>	<b>(2.140.170,87)</b>	<b>223.436,77</b>
5 Caixa	327.396,69	2.036.210,95	(2.140.170,87)	223.436,77
13 Sicoob	30.090,92	681.136,58	(681.045,00)	30.182,50
13.1 Sicoob - c/c 20.854-0	2,65	681.136,58	(681.045,00)	94,23
13.3 Valores Bloqueados	28.463,43	0,00	0,00	28.463,43
13.4 Valores Bloqueados c/c 14.433-9	1.624,84	0,00	0,00	1.624,84
18 Banco Bradesco S/A	0,00	1,80	(1,80)	0,00
18.1 Banco Bradesco S/A - c/c 3.333-2	0,00	1,80	(1,80)	0,00
1710 Valorem Pay	0,84	0,00	0,00	0,84
1710.1 Valorem Pay - CG: 052031370-6	0,84	0,00	0,00	0,84
5789 Aris Capital C/C 8145187-4	46.228,41	2.400.160,99	(2.446.389,40)	0,00
<b>50 CLIENTES</b>	<b>54.536,04</b>	<b>3.190.251,67</b>	<b>(2.985.305,67)</b>	<b>259.482,04</b>
<b>51 CLIENTES NACIONAIS</b>	<b>54.536,04</b>	<b>3.190.251,67</b>	<b>(2.985.305,67)</b>	<b>259.482,04</b>
138496 ABMIX ENGENHARIA E CONCRETO LTDA	0,00	42.680,00	(42.680,00)	0,00
12391 ADILSON ANTONIO BORDIN	26.650,00	63.900,00	(90.550,00)	0,00
12740 ADILSON FIORELO BARP	2.675,00	535,00	(3.210,00)	0,00
10151 ADILTO LUIZ PAPINI	0,00	53.090,00	(53.090,00)	0,00
3442860546 Agro Virmond Ltda	0,00	52.600,00	(26.350,00)	26.250,00
10074 AGRT TRANSPORTES LTDA ME	12.275,00	0,00	0,00	12.275,00
101149 ALCEU BRANDALISE	0,00	2.740,00	0,00	2.740,00
101141 ALCIDES BRANDALISE	0,00	5.480,00	0,00	5.480,00
98832 ALCIMAR ANTONIO BONAMIGO	5.290,00	0,00	(5.290,00)	0,00
138162 AMARILDO BRANDALISE	3.204,00	0,00	(3.204,00)	0,00
3442867043 ANDRE COSTA BEBER	0,00	5.400,00	(5.400,00)	0,00
3442865381 Andre Pasin	0,00	5.430,00	0,00	5.430,00
101145 ANDRE RAMPANELLI	0,00	5.430,00	0,00	5.430,00
11340 ANTONIO ALCEU LOYOLA ARAUJO	0,00	26.800,00	0,00	26.800,00
10725 ANTONIO CARLOS CARNEIRO DE JESUS	0,00	10.760,00	0,00	10.760,00
3442857094 ARIEL BOGONI SARTORI	0,00	5.962,00	(5.962,00)	0,00
19593 ARILDO MARQUEZINI	0,00	2.665,00	(2.665,00)	0,00
22455 ARIRANHA GERAÇÃO DE ENERGIA ELÉTRICA LTDA	0,00	43.440,00	0,00	43.440,00
100780 ARVIDE DE MORAES	0,00	7.046,00	0,00	7.046,00
13386 AVELINO BRAGAGNOLO S/A - IND. E COM.	0,00	78.450,00	(52.300,00)	26.150,00
136736 CAMILO TERRAPLANAGEM EIRELI	15.660,00	0,00	(15.660,00)	0,00
133979 CELESTINO DE BORTOLI	15.630,00	27.170,00	(26.390,00)	16.410,00
11369 CELSO GUBERT	0,00	21.280,00	(15.960,00)	5.320,00
14277 Celso Transportes Ltda - Me	0,00	21.920,00	(21.920,00)	0,00
139223 CLAUDEMIR BORDIN	2.660,00	0,00	(2.660,00)	0,00
3442866634 CLEITON EISENHARDT	2.685,00	0,00	(2.685,00)	0,00
10734 COOPERATIVA DOS AGRÍCOLAS ENTERRIENSES	16.050,00	16.410,00	(16.050,00)	16.410,00
135736 CREMOSO ALIMENTOS LTDA LTDA	10.460,00	0,00	(10.460,00)	0,00
12265 DARCI RENOSTO MARCARINI	15.870,00	16.560,00	(32.430,00)	0,00
3442858225 DIEGO ELIAS GABRIEL BERTE	0,00	5.420,00	(5.420,00)	0,00
10287 DIEGO GRIEBLER	12.500,04	15.960,00	0,00	28.460,04
101944 DOUGLAS ZANATTA	2.660,00	2.730,00	(2.660,00)	2.730,00
98826 DULCIMAR MOTTER	0,00	9.214,00	(3.794,00)	5.420,00
10061 EDINEI LUIZ DA COSTA	10.500,00	15.960,00	(26.460,00)	0,00
3442856849 EDUARDO FEDATTO	0,00	5.390,00	0,00	5.390,00
100080 EDUARDO LUIZ PAPINI	0,00	42.310,00	(16.110,00)	26.200,00
3442857842 ELIBERTO BIAZZI	2.665,00	0,00	(2.665,00)	0,00
12774 ELISEU LUIZ BALESTRIN	0,00	5.310,00	(5.310,00)	0,00
12844 ENIO CARLOS RODIGHERO	0,00	5.420,00	(5.420,00)	0,00
10634 ENIO GIACOMINI	0,00	10.900,00	0,00	10.900,00
3442858224 EVERALDO PNEUS LTDA	2.645,00	3.252,00	(2.645,00)	3.252,00
3442867046 EXTRAMEL EXTRACAO DE MEL LTDA	0,00	5.320,00	(5.320,00)	0,00
12131 FABIANO ORLANDO	0,00	52.850,00	(26.600,00)	26.250,00
101819 FABIO BIGOLIN	10.560,00	0,00	(10.560,00)	0,00
17685 FABRICIO JOSE GUINZELI	0,00	5.420,00	0,00	5.420,00
96069 GEMI & TEO TRANSPORTES RODOVIARIOS LTDA - ME	0,00	26.100,00	(26.100,00)	0,00
11327 GILBERTO FABRICIO	0,00	52.280,00	(52.280,00)	0,00
3442867044 GILVANE LUCHESI	0,00	5.440,00	0,00	5.440,00
136739 GIOVANI PEGORINI	9.960,00	0,00	0,00	9.960,00
3442863300 Guido Neuls Junior	0,00	16.170,00	(16.170,00)	0,00
136072 HELIO JOAO CARDON	5.200,00	10.780,00	(5.200,00)	10.780,00

Empresa: TRR GILIOLI LTDA  
 CNPJ: 00.619.380/0001-47 IE: 253079292  
 Endereço: RODOVIA SC 155, KM 19, sn  
 Bairro: Santa Luzia  
 Cidade: ABELARDO LUZ - SC  
 NIRE: 42202020201  
 Folha: 00002

Emp.: 4  
 Fone: (049)3445-4058  
 CEP: 89.830-000  
 Período: 01/02/2024 a 29/02/2024  
 Data do NIRE: 15/05/1995

### BALANCETE DE VERIFICAÇÃO EM 29/02/2024

#### ATIVO

Contas Contábeis	Saldo Anterior	Débitos	Créditos	Saldo Atual
3442861142	0,00	5.350,00	(5.350,00)	0,00
100247	0,00	37.310,00	(37.310,00)	0,00
100473	5.320,00	5.490,00	(5.320,00)	5.490,00
138591	0,00	6.456,00	0,00	6.456,00
11320	0,00	21.420,00	(5.340,00)	16.080,00
11346	34.475,00	48.780,00	(34.475,00)	48.780,00
12861	5.240,00	5.390,00	(5.240,00)	5.390,00
137954	0,00	5.410,00	(5.410,00)	0,00
137948	0,00	2.715,00	0,00	2.715,00
3442858470	2.635,00	0,00	(2.635,00)	0,00
101130	5.350,00	0,00	(5.350,00)	0,00
10704	0,00	279.930,00	(232.320,00)	47.610,00
12736	0,00	5.550,00	(5.550,00)	0,00
101529	5.350,00	0,00	(5.350,00)	0,00
100559	2.625,00	0,00	(2.625,00)	0,00
3442865790	0,00	10.640,00	0,00	10.640,00
10722	0,00	27.450,00	0,00	27.450,00
133498	15.660,00	42.880,00	(37.100,00)	21.440,00
3442858205	5.230,00	0,00	(5.230,00)	0,00
135585	21.710,00	11.040,00	(21.340,00)	11.410,00
12808	2.320,00	0,00	0,00	2.320,00
11338	21.280,00	0,00	(21.280,00)	0,00
12721	0,00	10.940,00	(10.940,00)	0,00
101947	7.935,00	0,00	(7.935,00)	0,00
98838	0,00	5.370,00	0,00	5.370,00
11349	0,00	2.745,00	0,00	2.745,00
16025	73.076,43	0,00	0,00	73.076,43
16344	28.006,67	64.560,00	(49.566,67)	43.000,00
10696	0,00	5.340,00	(5.340,00)	0,00
96228	0,00	5.390,00	(5.390,00)	0,00
96274	0,00	5.380,00	(5.380,00)	0,00
16667	0,00	10.920,00	(10.920,00)	0,00
138425	2.640,00	0,00	(2.640,00)	0,00
3442857371	67.770,00	0,00	(67.770,00)	0,00
10692	0,00	30.700,00	(30.700,00)	0,00
101823	2.148,00	0,00	(2.148,00)	0,00
10639	0,00	63.550,00	(63.550,00)	0,00
3442861141	4.200,00	0,00	(4.200,00)	0,00
137952	0,00	5.290,00	(5.290,00)	0,00
12743	5.230,00	5.490,00	(5.230,00)	5.490,00
3442867045	0,00	5.420,00	0,00	5.420,00
136227	5.280,00	0,00	(5.280,00)	0,00
10668	15.780,00	10.920,00	(26.700,00)	0,00
10675	0,00	15.960,00	0,00	15.960,00
100220	670,00	0,00	0,00	670,00
137438	0,00	2.760,00	0,00	2.760,00
137949	10.200,00	0,00	(10.200,00)	0,00
12653	52.500,00	136.300,00	(52.500,00)	136.300,00
10712	10.780,00	21.700,00	(10.780,00)	21.700,00
139787	0,00	3.294,00	(3.294,00)	0,00
10670	0,00	16.080,00	0,00	16.080,00
19591	16.110,00	16.110,00	(16.110,00)	16.110,00
3442860077	7.995,00	2.690,00	(10.685,00)	0,00
17840	0,00	2.760,00	(2.760,00)	0,00
19806	0,00	20.840,00	(10.420,00)	10.420,00
98590	0,00	16.260,00	0,00	16.260,00
3442865988	0,00	21.120,00	0,00	21.120,00
3442858727	62.400,00	74.240,00	(62.400,00)	74.240,00
100474	39.042,00	0,00	0,00	39.042,00
10673	0,00	26.800,00	0,00	26.800,00
3442865380	0,00	5.490,00	0,00	5.490,00
98595	4.130,00	0,00	0,00	4.130,00
136438	31.900,00	0,00	0,00	31.900,00
10095	0,00	261.500,00	(130.750,00)	130.750,00
101139	25.450,00	0,00	(25.450,00)	0,00
11682	2.665,00	0,00	(2.665,00)	0,00
17107	13.850,00	0,00	0,00	13.850,00
12733	5.230,00	0,00	(5.230,00)	0,00
101253	2.620,00	0,00	(2.620,00)	0,00
3442861679	0,00	5.370,00	0,00	5.370,00
24668	(756.066,10)	981.177,67	(1.245.607,00)	(1.020.495,43)

Empresa: TRR GILIOLI LTDA  
 CNPJ: 00.619.380/0001-47 IE: 253079292  
 Endereço: RODOVIA SC 155, KM 19, sn  
 Bairro: Santa Luzia  
 Cidade: ABELARDO LUZ - SC  
 NIRE: 42202020201  
 Folha: 00003

Emp.: 4  
 Fone: (049)3445-4058  
 CEP: 89.830-000  
 Período: 01/02/2024 a 29/02/2024  
 Data do NIRE: 15/05/1995

### BALANCETE DE VERIFICAÇÃO EM 29/02/2024

#### A T I V O

Contas Contábeis	Saldo Anterior	Débitos	Créditos	Saldo Atual
<b>70 OUTROS CRÉDITOS</b>	<b>6.091.235,05</b>	<b>2.053.648,01</b>	<b>(2.043.509,30)</b>	<b>6.101.373,76</b>
<b>71 ADIANTAMENTOS</b>	<b>0,00</b>	<b>2.043.509,30</b>	<b>(2.043.509,30)</b>	<b>0,00</b>
72 Adiantamentos a Fornecedores	0,00	2.043.509,30	(2.043.509,30)	0,00
72.69 Ciapetro Distribuidora de Combustíveis LTDA	0,00	970.050,00	(970.050,00)	0,00
72.70 Rodoil Distribuidora de combustíveis S.A.	0,00	319.614,30	(319.614,30)	0,00
72.81 Potencial Petroleo Ltda	0,00	216.825,00	(216.825,00)	0,00
72.98 Distr De Prod De Petr Charrua Ltda	0,00	408.020,00	(408.020,00)	0,00
72.107 Sim Distribuidora De Combustíveis Ltda	0,00	129.000,00	(129.000,00)	0,00
<b>90 EMPRÉSTIMOS</b>	<b>5.485.000,00</b>	<b>10.000,00</b>	<b>0,00</b>	<b>5.495.000,00</b>
92 Empréstimos a Sócios	5.485.000,00	0,00	0,00	5.485.000,00
9777 Empréstimo a Terceiros	0,00	10.000,00	0,00	10.000,00
<b>120 OUTROS CRÉDITOS</b>	<b>26.749,37</b>	<b>134,16</b>	<b>0,00</b>	<b>26.883,53</b>
883174 Créditos com Terceiros	500,76	134,16	0,00	634,92
1650 Bloqueio Judicial/Deposito Judicial	26.248,61	0,00	0,00	26.248,61
<b>140 IMPOSTOS A RECUPERAR</b>	<b>566.395,25</b>	<b>4,55</b>	<b>0,00</b>	<b>566.399,80</b>
143 COFINS a Recuperar	216.540,28	3,74	0,00	216.544,02
142 PIS a Recuperar	41.074,44	0,81	0,00	41.075,25
145 ICMS a Recuperar	308.248,03	0,00	0,00	308.248,03
146 ICMS a Recuperar - Bens do Ativo Imobilizado	532,50	0,00	0,00	532,50
<b>160 IMPOSTOS A COMPENSAR/DEDUZIR DO IMPOSTO A A RECOLHER</b>	<b>16,66</b>	<b>0,00</b>	<b>0,00</b>	<b>16,66</b>
172 IRF a Compensar/deduzir do Imposto a Recolher	16,66	0,00	0,00	16,66
<b>180 IMPOSTOS A RESTITUIR - (Dedução direta de impostos)</b>	<b>13.073,77</b>	<b>0,00</b>	<b>0,00</b>	<b>13.073,77</b>
193 Imposto de Renda pago antecipadamente (Estimativa)	12.085,85	0,00	0,00	12.085,85
194 Contribuição Social paga antecipadamente (Estimativa)	987,92	0,00	0,00	987,92
<b>200 ESTOQUES</b>	<b>279.849,58</b>	<b>4.093.019,40</b>	<b>(4.171.481,39)</b>	<b>201.387,59</b>
<b>201 ESTOQUES</b>	<b>279.849,58</b>	<b>4.093.019,40</b>	<b>(4.171.481,39)</b>	<b>201.387,59</b>
<b>230 MERCADORIAS PARA REVENDA</b>	<b>233.377,73</b>	<b>4.093.019,40</b>	<b>(4.167.728,39)</b>	<b>158.668,74</b>
232 Mercadoria para Revenda a Prazo	0,00	2.046.509,70	(2.046.509,70)	0,00
232.1 Em Geral	0,00	2.046.509,70	(2.046.509,70)	0,00
7 Estoque de Mercadorias	233.377,73	2.046.509,70	(2.121.218,69)	158.668,74
7.4 Oleo Diesel B S500	43.368,78	1.436.720,90	(1.414.492,21)	65.597,47
7.5 Oleo Diesel B5 S10	187.286,45	606.788,80	(706.726,48)	87.348,77
7.7 Mercadorias/Lubrificantes/Peças e Acessórios	2.722,50	3.000,00	0,00	5.722,50
<b>250 ESTOQUES DE TERCEIROS EM PODER DA EMPRESA</b>	<b>46.471,85</b>	<b>0,00</b>	<b>(3.753,00)</b>	<b>42.718,85</b>
64 Estoque de Terceiros - Mercadorias Entrega Futura	46.471,85	0,00	(3.753,00)	42.718,85
<b>290 DESPESAS DO EXERCÍCIO SEGUINTE</b>	<b>8.656,50</b>	<b>1.754,58</b>	<b>(911,83)</b>	<b>9.499,25</b>
<b>295 DESPESAS ANTECIPADAS</b>	<b>8.656,50</b>	<b>1.754,58</b>	<b>(911,83)</b>	<b>9.499,25</b>
296 Seguros a Apropriar	8.656,50	1.754,58	(911,83)	9.499,25
296.11 Seguro de Vida a Apropriar	0,00	1.754,58	(139,40)	1.615,18
296.12 Seguro a Apropriar R C Prod. Perigosos/Riscos Ambientais	8.656,50	0,00	(772,43)	7.884,07
<b>315 ATIVO NÃO CIRCULANTE</b>	<b>76.946,53</b>	<b>0,00</b>	<b>(530,06)</b>	<b>76.416,47</b>
<b>332 INVESTIMENTOS</b>	<b>18.339,15</b>	<b>0,00</b>	<b>0,00</b>	<b>18.339,15</b>
<b>337 INVESTIMENTOS</b>	<b>18.339,15</b>	<b>0,00</b>	<b>0,00</b>	<b>18.339,15</b>
339 Cota Capital Sicredi	9.905,66	0,00	0,00	9.905,66
9 Cota Capital Sicoob	8.433,49	0,00	0,00	8.433,49
9.1 Cota Capital Coop. 3076-7 c/c 20.854-0	735,84	0,00	0,00	735,84
9.2 Cota Capital Coop. 3075-9 c/c 14.433-9	7.697,65	0,00	0,00	7.697,65
<b>345 ATIVO IMOBILIZADO</b>	<b>58.607,38</b>	<b>0,00</b>	<b>(530,06)</b>	<b>58.077,32</b>

Empresa: TRR GILIOI LTDA  
CNPJ: 00.619.380/0001-47 IE: 253079292  
Endereço: RODOVIA SC 155, KM 19, sn  
Bairro: Santa Luzia  
Cidade: ABELARDO LUZ - SC  
NIRE: 42202020201  
Folha: 00004

Emp.: 4  
Fone: (049)3445-4058  
CEP: 89.830-000  
Período: 01/02/2024 a 29/02/2024  
Data do NIRE: 15/05/1995

**BALANCETE DE VERIFICAÇÃO EM 29/02/2024**

**ATIVO**

Contas Contábeis	Saldo Anterior	Débitos	Créditos	Saldo Atual
<b>346 BENS E DIREITOS EM USO</b>	<b>1.352.284,46</b>	<b>0,00</b>	<b>0,00</b>	<b>1.352.284,46</b>
347 Terrenos	3.824,25	0,00	0,00	3.824,25
348 Prédios e Benfeitorias	25.231,33	0,00	0,00	25.231,33
349 Máquinas e Equipamentos	32.575,12	0,00	0,00	32.575,12
353 Veículos	1.290.653,76	0,00	0,00	1.290.653,76
<b>380 CONSORCIOS</b>	<b>10.323,33</b>	<b>0,00</b>	<b>0,00</b>	<b>10.323,33</b>
382 Consórcios	10.323,33	0,00	0,00	10.323,33
382.4 Adm. de Consórcios Sicredi Ltda Grupo: 010299 e Cota: 248-00	10.323,33	0,00	0,00	10.323,33
<b>390 DEPRECIações, AMORTIZAções E EXAUSTÃO ACUMULADA</b>	<b>(1.304.000,41)</b>	<b>0,00</b>	<b>(530,06)</b>	<b>(1.304.530,47)</b>
391 (-)Depreciação Acumulada Prédios e Benfeitorias	(1.091,99)	0,00	(79,97)	(1.171,96)
392 (-)Depreciação Acumulada Máquinas e Equipamentos	(32.040,05)	0,00	(4,75)	(32.044,80)
396 (-)Depreciação Acumulada Veículos	(1.270.868,37)	0,00	(445,34)	(1.271.313,71)
<b>80000 ATIVO TRANSITÓRIO</b>	<b>4.035,87</b>	<b>0,00</b>	<b>0,00</b>	<b>4.035,87</b>
<b>80200 OPERAções COM MATERIAIS DE TERCEIROS</b>	<b>4.035,87</b>	<b>0,00</b>	<b>0,00</b>	<b>4.035,87</b>
<b>80280 ENTRADA DE BENS EM REGIME DE COMODATO</b>	<b>4.035,87</b>	<b>0,00</b>	<b>0,00</b>	<b>4.035,87</b>
80281 Entrada de Bens em Regime de Comodato	4.035,87	0,00	0,00	4.035,87

Sócio Administrador: Ivan Roberto Gilioli  
RG: 1.013.750-5/SSP-SC  
CPF: 464.645.499-87

Contador: Alvear Roque de Fabris  
CPF: 347.573.179-72  
CRC: SC01038106 SC

Empresa: TRR GILIOLI LTDA  
 CNPJ: 00.619.380/0001-47 IE: 253079292  
 Endereço: RODOVIA SC 155, KM 19, sn  
 Bairro: Santa Luzia  
 Cidade: ABELARDO LUZ - SC  
 NIRE: 42202020201  
 Folha: 00005

Emp.: 4  
 Fone: (049)3445-4058  
 CEP: 89.830-000  
 Período: 01/02/2024 a 29/02/2024  
 Data do NIRE: 15/05/1995

### BALANCETE DE VERIFICAÇÃO EM 29/02/2024

#### PASSIVO

Contas Contábeis	Saldo Anterior	Débitos	Créditos	Saldo Atual
<b>500 PASSIVO</b>	<b>6.914.940,56</b>	<b>(2.540.321,40)</b>	<b>2.527.160,06</b>	<b>6.901.779,22</b>
<b>501 PASSIVO CIRCULANTE</b>	<b>3.836.984,14</b>	<b>(223.143,59)</b>	<b>317.837,71</b>	<b>3.931.678,26</b>
<b>502 EMPRÉSTIMOS E FINANCIAMENTOS</b>	<b>1.428.672,93</b>	<b>(243,80)</b>	<b>0,00</b>	<b>1.428.429,13</b>
508 Banco Bradesco S/A	243,80	(243,80)	0,00	0,00
508.1 Banco Bradesco S/A - c/c 3.333-2	243,80	(243,80)	0,00	0,00
543 Outros Empréstimos	1.428.414,97	0,00	0,00	1.428.414,97
543.35 Contrato de Acordo e Alienação - Flowinvest Cia.	143.500,00	0,00	0,00	143.500,00
543.36 (-)Juros a Apropriar Ct. Acordo e Alienação - Flowinvest Cia.	(70.360,24)	0,00	0,00	(70.360,24)
543.53 Fomento Mercantil n. 2201190006 Valorem Soluç. Fin. S/A	48.000,00	0,00	0,00	48.000,00
543.54 (-)Juros a Apropriar Fomento Merc. n. 2201190006	(4.905,06)	0,00	0,00	(4.905,06)
543.55 Fomento Mercantil n. 2202210009 Valorem Soluç. Fin. S/A	109.415,21	0,00	0,00	109.415,21
543.56 (-)Juros a Apropriar Fomento Merc. n. 2202210009	(9.573,36)	0,00	0,00	(9.573,36)
543.57 Fomento Mercantil N. 2204200038 Valorem Soluç. Fin. S/A	692.400,00	0,00	0,00	692.400,00
543.58 (-)Juros A Apropriar Fomento Merc. N. 2204200038	(102.157,58)	0,00	0,00	(102.157,58)
543.59 Fomento Mercantil N. 2206010010 Valorem Sec. Cred. S/A	170.800,00	0,00	0,00	170.800,00
543.60 Fomento Mercantil N. 2206210019 Valorem Sec. Cred. S/A	204.100,00	0,00	0,00	204.100,00
543.61 Contrato De Confissão De Dívida - Opera Capital Securitizadora De Créditos S.A.	247.196,00	0,00	0,00	247.196,00
882779 Banco Daycoval	14,16	0,00	0,00	14,16
882779.1 Banco Daycoval c/c 7312883	14,16	0,00	0,00	14,16
<b>520 FORNECEDORES</b>	<b>1.557.169,02</b>	<b>(8.033,85)</b>	<b>35.091,08</b>	<b>1.584.226,25</b>
<b>522 FORNECEDORES NACIONAIS</b>	<b>1.557.169,02</b>	<b>(8.033,85)</b>	<b>35.091,08</b>	<b>1.584.226,25</b>
2662 BGMRODOTEC TECNOLOGIA E INFORMATICA S.A.	1.261,52	(1.261,52)	1.261,52	1.261,52
1581 BORRACHARIA CENTRAL LTDA	0,00	(2.750,00)	3.750,00	1.000,00
2018 CENTRAL CHAPECÓ DE INSPEÇÕES VEICULARES LTDA	2.170,00	(330,00)	0,00	1.840,00
20018 Comercio de Combustiveis São João Ltda	14.819,82	0,00	6.746,56	21.566,38
20395 CONSENSU SOLUCOES AGROAMBIENTAIS LTDA	633,34	0,00	2.500,00	3.133,34
418 DIGIMAQ MULTIMARCAS COMERCIO DE MAQUINAS E SUPRIMENTOS LTDA - EPP	1.158,60	(360,00)	0,00	798,60
20543 EXTINTORES XANXERE LTDA	1.520,00	0,00	0,00	1.520,00
2506 LABORATIVAMED LTDA - EPP	0,00	(580,00)	580,00	0,00
20542 MANSUL MANGUEIRAS E CONEXOES LTDA - ME	2.024,85	0,00	0,00	2.024,85
20377 ORGANIZACOES CONTABEIS AG LTDA	28.525,00	0,00	15.444,00	43.969,00
2014 PERIN PECAS E OFICINA MECANICA LTDA - ME	0,00	0,00	4.384,00	4.384,00
882313 PETROBRAS DISTRIBUIDORA LTDA	5.012,50	0,00	0,00	5.012,50
20014 PETROBRAS DISTRIBUIDORA S/A -	1.489.613,60	0,00	0,00	1.489.613,60
21860 PROTEGE CURSOS E MATERIAIS DE SEGURANCA LTDA ME	312,00	0,00	0,00	312,00
20089 RD COMERCIO DE AUTO PECAS LTDA	0,00	(425,00)	425,00	0,00
887700 Tanvel Ind E Com De Tanques Rodoviaros Ltda Me	6.982,00	(2.327,33)	0,00	4.654,67
2209 TECSUL INSPECAO VEICULAR LTDA	600,00	0,00	0,00	600,00
2030 VIVAN SERVIÇOS DE MANUTENÇÃO DE VEÍCULOS LTDA	2.535,79	0,00	0,00	2.535,79
<b>530 OBRIGAÇÕES TRABALHISTAS E SOCIAIS</b>	<b>466.023,22</b>	<b>(26.437,92)</b>	<b>138.467,26</b>	<b>578.052,56</b>
532 Salários a Pagar	11.021,42	(11.021,42)	12.114,02	12.114,02
533 Previdência Social a Pagar	302.357,25	0,00	109.721,96	412.079,21
534 FGTS a Pagar	90.178,57	0,00	1.192,70	91.371,27
537 Rescisões a pagar	14.472,80	0,00	0,00	14.472,80
538 Pro Labore a Pagar	11.458,34	(14.992,90)	15.014,98	11.480,42
539 Pensão Alimentícia a Pagar	423,60	(423,60)	423,60	423,60
641 Férias A Pagar - Proporcional	34.179,35	0,00	0,00	34.179,35
642 13º Salário A Pagar - Proporcional	1.931,89	0,00	0,00	1.931,89
<b>550 OBRIGAÇÕES FISCAIS/TRIBUTÁRIAS</b>	<b>228.072,64</b>	<b>(29.193,86)</b>	<b>5.096,09</b>	<b>203.974,87</b>
554 IRRF a Recolher	52.538,76	0,00	5.013,43	57.552,19
559 IRPJ a Pagar	501,80	0,00	20,16	521,96
564 PIS, COFINS e Contribuição Social s/Serviços de Terceiros	2.700,71	0,00	62,50	2.763,21
510 ICMS-ST a recolher	171.685,06	(29.193,86)	0,00	142.491,20
542 IRF/PJ a Recolher	646,31	0,00	0,00	646,31

Empresa: TRR GILIOLI LTDA  
 CNPJ: 00.619.380/0001-47 IE: 253079292  
 Endereço: RODOVIA SC 155, KM 19, sn  
 Bairro: Santa Luzia  
 Cidade: ABELARDO LUZ - SC  
 NIRE: 42202020201  
 Folha: 00006

Emp.: 4  
 Fone: (049)3445-4058  
 CEP: 89.830-000  
 Período: 01/02/2024 a 29/02/2024  
 Data do NIRE: 15/05/1995

### BALANCETE DE VERIFICAÇÃO EM 29/02/2024

#### PASSIVO

Contas Contábeis	Saldo Anterior	Débitos	Créditos	Saldo Atual	
<b>580</b>	<b>OUTRAS OBRIGAÇÕES</b>	<b>59.162,05</b>	<b>(12.317,43)</b>	<b>8.434,24</b>	<b>55.278,86</b>
582	Seguros a Pagar	8.723,32	(1.891,45)	1.761,26	8.593,13
582.1	Seguro Risco Ambiental a Pagar	8.723,32	(1.744,67)	0,00	6.978,65
582.2	Seguro de Vida a Pagar	0,00	(146,78)	1.761,26	1.614,48
586	Aluguéis a Pagar	0,00	(6.672,98)	6.672,98	0,00
597	Outras Contas a Pagar	3.966,88	0,00	0,00	3.966,88
597.5	Donadel Recuperação de Créditos Ltda	3.966,88	0,00	0,00	3.966,88
609	Mercadorias de Terceiros em Depósito	46.471,85	(3.753,00)	0,00	42.718,85
<b>600</b>	<b>PARCELAMENTOS DE OBRIGAÇÕES SOCIAIS/FISCAIS/TRIBUTÁRIA</b>	<b>97.884,28</b>	<b>(146.916,73)</b>	<b>130.749,04</b>	<b>81.716,59</b>
602	Previdência Social	79.113,53	(80.355,09)	1.241,56	0,00
602.3	Parcelamento PGFN Ref. 005.083.163	79.113,53	(80.355,09)	1.241,56	0,00
605	ICMS	0,00	(43.557,96)	125.274,55	81.716,59
605.1	Parcelamento Notificação nº 241100164072	0,00	(1.212,46)	88.039,10	86.826,64
605.2	(-) Multa e Juros Parcelamento Notificação nº 241100164072	0,00	(34.283,20)	465,85	(33.817,35)
605.3	Parcelamento Dívida Ativa nº 241100164056	0,00	(606,99)	36.649,17	36.042,18
605.4	(-) Multa e Juros Parcelamento Dívida Ativa nº 241100164056	0,00	(7.455,31)	120,43	(7.334,88)
90311	Parcelamentos Federal	18.770,75	(23.003,68)	4.232,93	0,00
90311.1	Parcelamento N. 02110001200106170712240	23.003,68	(23.003,68)	0,00	0,00
90311.2	(-)Multa/Juros A Apropriar Parc.02110001200106170712240	(4.232,93)	0,00	4.232,93	0,00
<b>3442865664</b>	<b>PASSIVO CONCURSAL</b>	<b>17.779.635,56</b>	<b>0,00</b>	<b>0,00</b>	<b>17.779.635,56</b>
<b>3442865665</b>	<b>CLASSE TRABALHISTA - I - CONCURSAL</b>	<b>230.460,82</b>	<b>0,00</b>	<b>0,00</b>	<b>230.460,82</b>
3442865666	Alessandro Venancio Do Nascimento	3.007,32	0,00	0,00	3.007,32
3442865667	Carine Pereira Duarte Gireli	2.015,32	0,00	0,00	2.015,32
3442865670	Plenum Contabilidade Ltda (Credille Contabilidade Ltda)	72.872,53	0,00	0,00	72.872,53
3442865671	Douglas Graciani	779,34	0,00	0,00	779,34
3442865672	Evandro Busanello	4.402,12	0,00	0,00	4.402,12
3442865678	Sergio Antonio Coradin	12.352,44	0,00	0,00	12.352,44
3442865673	Francisco Zacarias Olivony	30.000,00	0,00	0,00	30.000,00
3442865674	Kassiana Moraes Coradin	2.301,19	0,00	0,00	2.301,19
3442865675	Luiz Carlos Chuvas Junior	2.178,63	0,00	0,00	2.178,63
3442865676	Organizações Contábeis Ag Ltda	91.998,57	0,00	0,00	91.998,57
3442865680	Tiago Moises Pellizzer	4.790,55	0,00	0,00	4.790,55
3442865681	Vilamir Antonio Rodrigues	3.762,81	0,00	0,00	3.762,81
<b>3442865682</b>	<b>CLASSE GARANTIA REAL - II - CONCURSAL</b>	<b>4.951.910,81</b>	<b>0,00</b>	<b>0,00</b>	<b>4.951.910,81</b>
3442865683	Banco Regional De Desenvolvimento Do Extremo Sul - Brde	1.349.054,46	0,00	0,00	1.349.054,46
3442865684	Ipiranga Produtos De Petróleo S.A.	3.073.386,11	0,00	0,00	3.073.386,11
3442865686	Sicredi - Coop De Crédito, Poupança E Invest. Parque Das Araucárias	269.531,44	0,00	0,00	269.531,44
3442867252	Banco Do Brasil S.A.	259.938,80	0,00	0,00	259.938,80
<b>3442865687</b>	<b>CLASSE QUIROGRAFÁRIOS - III - CONCURSAL</b>	<b>12.356.601,93</b>	<b>0,00</b>	<b>0,00</b>	<b>12.356.601,93</b>
3442865688	American Oil Distribuidora De Derivados De Petróleo	428.555,54	0,00	0,00	428.555,54
3442865689	Banco Bradesco S.A.	130.293,25	0,00	0,00	130.293,25
3442865690	Banco Do Brasil S.A.	467.593,38	0,00	0,00	467.593,38
3442865691	Comércio De Combustíveis Sgarbossa Ltda.	362.379,00	0,00	0,00	362.379,00
3442865692	Distressed Fundo De Investimentos Em Direitos Creditórios Nao Padronizados	142.349,97	0,00	0,00	142.349,97
3442865693	Dorilde Fabris	566.217,24	0,00	0,00	566.217,24
3442865694	Fator Fundo De Investimento Em Direitos Creditórios Multissetorial	69.788,50	0,00	0,00	69.788,50
3442865695	Fator Open Fundo De Investimento Em Diretos Creditórios	142.511,69	0,00	0,00	142.511,69
3442865696	Ipiranga Produtos De Petróleo S.A.	5.856.443,37	0,00	0,00	5.856.443,37
3442865697	Ismael Lazaroto	36.264,98	0,00	0,00	36.264,98
3442865698	Ivo Carbonera	1.076.900,00	0,00	0,00	1.076.900,00
3442865699	Jocenez Marchesini Balena	100.000,00	0,00	0,00	100.000,00
3442865700	Leozimar Antonio Barretta	426.680,00	0,00	0,00	426.680,00
3442865701	Leozir Luis Barreta	176.680,00	0,00	0,00	176.680,00
3442865702	Maxsul Distribuidora De Combustíveis Ltda	1.177.360,45	0,00	0,00	1.177.360,45
3442865703	Nilson Zwicker	150.000,00	0,00	0,00	150.000,00
3442865704	Ophir Fundo De Investimos Em Direitos Creditórios	124.998,01	0,00	0,00	124.998,01
3442865705	P.S. Consultoria E Serviços Ltda	15.000,00	0,00	0,00	15.000,00
3442865706	Rd Comércio De Auto Peças Ltda	1.408,96	0,00	0,00	1.408,96
3442865707	Romaxis Securitizadora S/A Sergio Dambros	19.559,39	0,00	0,00	19.559,39

Empresa: TRR GILIOI LTDA  
CNPJ: 00.619.380/0001-47 IE: 253079292  
Endereço: RODOVIA SC 155, KM 19, sn  
Bairro: Santa Luzia  
Cidade: ABELARDO LUZ - SC  
NIRE: 42202020201

Emp.: 4  
Fone: (049)3445-4058  
CEP: 89.830-000  
Período: 01/02/2024 a 29/02/2024  
Data do NIRE: 15/05/1995

Folha: 00007

### BALANCETE DE VERIFICAÇÃO EM 29/02/2024

#### PASSIVO

Contas Contábeis	Saldo Anterior	Débitos	Créditos	Saldo Atual
3442865708	93.473,00	0,00	0,00	93.473,00
3442865709	Sicredi - Coop De Crédito, Poupança E Invest. Parque Das Araucárias	414.080,91	0,00	414.080,91
3442865710	Simone Pelegrini Finger	70.000,00	0,00	70.000,00
3442865711	Tatiane Neide Barreta	182.934,00	0,00	182.934,00
3442865712	Tecsul Inspeção Veicular Ltda	3.100,00	0,00	3.100,00
3442865713	Trukam Implementos E Veiculos Rodoviaros Ltda	819,00	0,00	819,00
3442865714	Via Capital Artemus	121.211,29	0,00	121.211,29
<b>3442865716</b>	<b>CLASSE ME E EPP- IV - CONCURSAL</b>	<b>240.662,00</b>	<b>0,00</b>	<b>240.662,00</b>
3442865717	Candatem E Candatem Ltda	450,00	0,00	450,00
3442865718	Daiane M Simionato Comércio De Pneus	20.250,00	0,00	20.250,00
3442865719	Digimaq Multimarcas Comércio De Maq. E Sup. Ltda	360,00	0,00	360,00
3442865720	Força Oeste Serviços Mecânicos Especializados	12.057,00	0,00	12.057,00
3442865721	Ipse Publicidade E Propaganda Ltda.	3.000,00	0,00	3.000,00
3442865722	Lurdes Melania Singeski Eireli	2.500,00	0,00	2.500,00
3442865723	Poleto Empreendimentos E Construções Ltda	200.000,00	0,00	200.000,00
3442865724	Rota Truck Ltda Epp	1.130,00	0,00	1.130,00
3442865725	Vivan Serviços De Manutenção De Veiculos	915,00	0,00	915,00
<b>700</b>	<b>PATRIMÔNIO LÍQUIDO</b>	<b>(14.701.679,14)</b>	<b>(2.317.177,81)</b>	<b>2.209.322,35 (14.809.534,60)</b>
<b>701</b>	<b>CAPITAL SOCIAL</b>	<b>2.200.000,00</b>	<b>0,00</b>	<b>2.200.000,00</b>
<b>702</b>	<b>CAPITAL SOCIAL REALIZADO</b>	<b>2.200.000,00</b>	<b>0,00</b>	<b>2.200.000,00</b>
703	Capital Social	2.200.000,00	0,00	2.200.000,00
<b>740</b>	<b>RESULTADO ACUMULADO</b>	<b>(16.901.679,14)</b>	<b>(2.317.177,81)</b>	<b>2.209.322,35 (17.009.534,60)</b>
<b>741</b>	<b>LUCROS OU PREJUÍZOS ACUMULADOS</b>	<b>(16.901.679,14)</b>	<b>(2.317.177,81)</b>	<b>2.209.322,35 (17.009.534,60)</b>
743	(-)Prejuízos Acumulados	(16.869.375,65)	0,00	(16.869.375,65)
744	Resultado do Exercício - Período Anterior ao Balanço	(32.303,49)	0,00	(32.303,49)
745	Resultado do Exercício - Período do Balanço	0,00	(2.317.177,81)	(107.855,46)
<b>90000</b>	<b>PASSIVO TRANSITÓRIO</b>	<b>4.035,87</b>	<b>0,00</b>	<b>4.035,87</b>
<b>90200</b>	<b>OPERAÇÕES COM MATERIAIS DE TERCEIROS</b>	<b>4.035,87</b>	<b>0,00</b>	<b>4.035,87</b>
<b>90280</b>	<b>ENTRADA DE BEM EM REGIME DE COMODATO</b>	<b>4.035,87</b>	<b>0,00</b>	<b>4.035,87</b>
90281	Entrada de Bem em Regime de Comodato	4.035,87	0,00	4.035,87

Sócio Administrador: Ivan Roberto Gilioi  
RG: 1.013.750-5/SSP-SC  
CPF: 464.645.499-87

Contador: Alvear Roque de Fabris  
CPF: 347.573.179-72  
CRC: SC01038106 SC

Empresa: TRR GILIOLI LTDA  
CNPJ: 00.619.380/0001-47 IE: 253079292  
Endereço: RODOVIA SC 155, KM 19, sn  
Bairro: Santa Luzia  
Cidade: ABELARDO LUZ - SC  
NIRE: 42202020201  
Folha: 00008

Emp.: 4  
Fone: (049)3445-4058  
CEP: 89.830-000  
Período: 01/02/2024 a 29/02/2024  
Data do NIRE: 15/05/1995

## DEMONSTRAÇÃO DO RESULTADO DO EXERCÍCIO EM 01/02/2024 A 29/02/2024

### DEMONSTRAÇÃO DO RESULTADO

Contas Contábeis	Saldo Anterior	Débitos	Créditos	Saldo Atual
<b>800 RECEITA OPERACIONAL BRUTA</b>	<b>0,00</b>	<b>0,00</b>	<b>2.209.074,00</b>	<b>2.209.074,00</b>
<b>822 VENDA DE MERCADORIAS</b>	<b>0,00</b>	<b>0,00</b>	<b>2.209.074,00</b>	<b>2.209.074,00</b>
<b>830 VENDAS DE MERCADORIAS - MERCADO INTERNO</b>	<b>0,00</b>	<b>0,00</b>	<b>2.209.074,00</b>	<b>2.209.074,00</b>
831 Venda de mercadorias	0,00	0,00	2.209.074,00	2.209.074,00
831.38 Combustíveis	0,00	0,00	2.209.074,00	2.209.074,00
<b>900 (=)RECEITA OPERACIONAL LÍQUIDA</b>	<b>0,00</b>	<b>0,00</b>	<b>2.209.074,00</b>	<b>2.209.074,00</b>
<b>901 (-)CUSTO DOS PRODUTO/MERCADORIAS E SERVIÇOS VENDIDOS</b>	<b>0,00</b>	<b>(2.121.218,69)</b>	<b>0,00</b>	<b>(2.121.218,69)</b>
<b>1050 CUSTO DOS PRODUTOS E DAS MERCADORIAS VENDIDAS</b>	<b>0,00</b>	<b>(2.121.218,69)</b>	<b>0,00</b>	<b>(2.121.218,69)</b>
<b>1051 MERCADORIAS PARA REVENDA</b>	<b>0,00</b>	<b>(2.121.218,69)</b>	<b>0,00</b>	<b>(2.121.218,69)</b>
1052 Custo dos Produtos e das Mercadorias Vendidas	0,00	(2.121.218,69)	0,00	(2.121.218,69)
<b>1240 (=)RESULTADO OPERACIONAL BRUTO</b>	<b>0,00</b>	<b>(2.121.218,69)</b>	<b>2.209.074,00</b>	<b>87.855,31</b>
<b>1241 (-)DESPESAS OPERACIONAIS</b>	<b>0,00</b>	<b>(98.675,07)</b>	<b>4,55</b>	<b>(98.670,52)</b>
<b>1242 DESPESAS COM VENDAS</b>	<b>0,00</b>	<b>(29.633,82)</b>	<b>4,55</b>	<b>(29.629,27)</b>
<b>1243 GASTOS COM PESSOAL</b>	<b>0,00</b>	<b>(8.715,65)</b>	<b>0,00</b>	<b>(8.715,65)</b>
<b>1244 Remuneração - (Vendas)</b>	<b>0,00</b>	<b>(5.812,72)</b>	<b>0,00</b>	<b>(5.812,72)</b>
1246 Salários e Rendimentos sujeitos a Contribuição Previdenciária - (Vendas)	0,00	(5.774,20)	0,00	(5.774,20)
1610 Férias - (Vendas)	0,00	(38,52)	0,00	(38,52)
<b>1260 Encargos Sociais - (Vendas)</b>	<b>0,00</b>	<b>(2.902,93)</b>	<b>0,00</b>	<b>(2.902,93)</b>
1261 Previdência Social - (Vendas)	0,00	(2.436,45)	0,00	(2.436,45)
1262 FGTS - (Vendas)	0,00	(466,48)	0,00	(466,48)
<b>915 DESPESAS COM VEÍCULOS</b>	<b>0,00</b>	<b>(19.976,99)</b>	<b>0,00</b>	<b>(19.976,99)</b>
916 Combustíveis e Lubrificantes - (Vendas)	0,00	(15.136,99)	0,00	(15.136,99)
917 Manutenção, Conservação e Reparos - (Vendas)	0,00	(840,00)	0,00	(840,00)
918 Peças e Acessórios - (Vendas)	0,00	(250,00)	0,00	(250,00)
919 Pneus e Camaras - (Vendas)	0,00	(3.750,00)	0,00	(3.750,00)
<b>1290 DESPESAS GERAIS DE VENDAS</b>	<b>0,00</b>	<b>(941,18)</b>	<b>4,55</b>	<b>(936,63)</b>
1291 Depreciações - (Vendas)	0,00	(530,06)	4,55	(525,51)
1312 Despesas com Viagens e Estadias - (Vendas)	0,00	(411,12)	0,00	(411,12)
<b>1330 DESPESAS ADMINISTRATIVAS</b>	<b>0,00</b>	<b>(69.041,25)</b>	<b>0,00</b>	<b>(69.041,25)</b>
<b>1331 GASTOS COM PESSOAL - (Administrativas)</b>	<b>0,00</b>	<b>(30.300,30)</b>	<b>0,00</b>	<b>(30.300,30)</b>
<b>1332 Remuneração - (Administrativas)</b>	<b>0,00</b>	<b>(24.092,84)</b>	<b>0,00</b>	<b>(24.092,84)</b>
1333 Pró-Labore/Honorários da Diretoria - (Administrativas)	0,00	(15.014,98)	0,00	(15.014,98)
1334 Salários e Rendimentos sujeitos a Contribuição Previdenciária - (Administrativas)	0,00	(6.930,70)	0,00	(6.930,70)
1335 Outros Rendimentos pagos a Funcionários na Folha de Pagamento	0,00	(2.147,16)	0,00	(2.147,16)
<b>1340 Encargos Sociais - (Administrativas)</b>	<b>0,00</b>	<b>(6.207,46)</b>	<b>0,00</b>	<b>(6.207,46)</b>
1341 Previdência Social - (Administrativas)	0,00	(5.481,24)	0,00	(5.481,24)
1342 FGTS - (Administrativas)	0,00	(726,22)	0,00	(726,22)
<b>1370 DESPESAS GERAIS ADMINISTRATIVAS - (Administrativas)</b>	<b>0,00</b>	<b>(38.740,95)</b>	<b>0,00</b>	<b>(38.740,95)</b>
1371 Material de Expediente - (Administrativas)	0,00	(18,00)	0,00	(18,00)
1375 Seguros - (Administrativas)	0,00	(911,83)	0,00	(911,83)
1377 Internet/Provedor de Acesso - (Administrativas)	0,00	(217,08)	0,00	(217,08)
1378 Telefone e Telecomunicações - (Administrativas)	0,00	(156,52)	0,00	(156,52)
1383 Despesas com Cartório e Registros - (Administrativas)	0,00	(132,77)	0,00	(132,77)



Empresa: TRR GILIOI LTDA  
CNPJ: 00.619.380/0001-47 IE: 253079292  
Endereço: RODOVIA SC 155, KM 19, sn  
Bairro: Santa Luzia  
Cidade: ABELARDO LUZ - SC  
NIRE: 42202020201  
Folha: 00009

Emp.: 4  
Fone: (049)3445-4058  
CEP: 89.830-000  
Período: 01/02/2024 a 29/02/2024  
Data do NIRE: 15/05/1995

**DEMONSTRAÇÃO DO RESULTADO DO EXERCÍCIO EM 01/02/2024 A 29/02/2024**

**DEMONSTRAÇÃO DO RESULTADO**

Contas Contábeis	Saldo Anterior	Débitos	Créditos	Saldo Atual
1386 Despesas Advocatícias - (Administrativas)	0,00	(9,73)	0,00	(9,73)
1387 Energia Elétrica - (Administrativas)	0,00	(401,07)	0,00	(401,07)
1396 Serviços de Terceiros - (Administrativas)	0,00	(11.819,67)	0,00	(11.819,67)
1409 Aluguéis e Condomínio - (Administrativas)	0,00	(6.538,82)	0,00	(6.538,82)
1411 Serviços Contábeis - (Administrativas)	0,00	(15.444,00)	0,00	(15.444,00)
1412 Despesas de Viagem - (Administrativas)	0,00	(1.501,43)	0,00	(1.501,43)
1415 Serviços c/Segurança Medicina do Trabalho - (Administrativas)	0,00	(1.090,03)	0,00	(1.090,03)
810 Despesas com Bonificações e Brindes (Administrativas)	0,00	(500,00)	0,00	(500,00)
<b>1470 DESPESAS TRIBUTÁRIAS</b>	<b>0,00</b>	<b>(1.536,99)</b>	<b>0,00</b>	<b>(1.536,99)</b>
<b>1471 IMPOSTOS E TAXAS DIVERSAS</b>	<b>0,00</b>	<b>(1.536,99)</b>	<b>0,00</b>	<b>(1.536,99)</b>
1414 Impostos, Taxas e Contribuições Diversas	0,00	(1.530,31)	0,00	(1.530,31)
1476 IOF/IOC	0,00	(6,68)	0,00	(6,68)
<b>1490 (-)OUTRAS DESPESAS OPERACIONAIS</b>	<b>0,00</b>	<b>(53.755,90)</b>	<b>0,00</b>	<b>(53.755,90)</b>
<b>1504 OUTRAS DESPESAS OPERACIONAIS</b>	<b>0,00</b>	<b>(53.755,90)</b>	<b>0,00</b>	<b>(53.755,90)</b>
5670 Notificação Fiscal ICMS -ST	0,00	(53.755,90)	0,00	(53.755,90)
<b>1599 (=) RESULTADO ANTES DAS RECEITAS E DEPESAS FINANCEIRAS</b>	<b>0,00</b>	<b>(2.275.186,65)</b>	<b>2.209.078,55</b>	<b>(66.108,10)</b>
<b>1516 (+/-) RESULTADOS FINANCEIROS LÍQUIDOS</b>	<b>0,00</b>	<b>(41.991,16)</b>	<b>243,80</b>	<b>(41.747,36)</b>
<b>1430 RESULTADOS FINANCEIROS LÍQUIDOS</b>	<b>0,00</b>	<b>(41.991,16)</b>	<b>243,80</b>	<b>(41.747,36)</b>
<b>1450 DESPESAS FINANCEIRAS</b>	<b>0,00</b>	<b>(41.991,16)</b>	<b>243,80</b>	<b>(41.747,36)</b>
1453 Despesas Bancárias	0,00	(987,00)	243,80	(743,20)
1457 Juros de Mora	0,00	(138,11)	0,00	(138,11)
815 Juros s/ Impostos	0,00	(1.447,46)	0,00	(1.447,46)
1451 Juros Sobre Empréstimos e Financiamentos	0,00	(39.032,99)	0,00	(39.032,99)
814 Multas s/ impostos	0,00	(385,60)	0,00	(385,60)
<b>1510 (=) RESULTADO ANTES DOS TRIBUTOS SOBRE O LUCRO</b>	<b>0,00</b>	<b>(2.317.177,81)</b>	<b>2.209.322,35</b>	<b>(107.855,46)</b>
<b>1540 (=) RESULTADO LÍQUIDO ANTES DO IMPOSTO DE RENDA E CONTRIBUIÇÃO SOCIAL</b>	<b>0,00</b>	<b>(2.317.177,81)</b>	<b>2.209.322,35</b>	<b>(107.855,46)</b>
<b>1550 (=)RESULTADO DO PERÍODO APÓS AS PROVISÕES</b>	<b>0,00</b>	<b>(2.317.177,81)</b>	<b>2.209.322,35</b>	<b>(107.855,46)</b>
<b>1600 (=)RESULTADO LÍQUIDO DO PERÍODO</b>	<b>0,00</b>	<b>(2.317.177,81)</b>	<b>2.209.322,35</b>	<b>(107.855,46)</b>

Sócio Administrador: Ivan Roberto Gilioli  
RG: 1.013.750-5/SSP-SC  
CPF: 464.645.499-87

Contador: Alvear Roque de Fabris  
CPF: 347.573.179-72  
CRC: SC01038106 SC



## Protocolo de Envio de Arquivos

Prezado cliente,

Seus arquivos foram armazenados na Caixa Econômica Federal em 04/03/2024 16:47:08.

Este protocolo é sua garantia de que o arquivo foi devidamente recebido e armazenado para processamento pela Caixa Econômica Federal. Havendo ocorrências impeditivas no processamento do arquivo será enviada uma nota explicativa para a sua caixa postal no Conectividade Social contendo a(s) ocorrência(s) encontrada(s) e as ações necessárias para a solução.

### Informações Complementares:

O número de protocolo do arquivo Jt43v60jeU000007.SFP é:

ce134fc2-c19e-44f1-a76e-f7695c689ee5

Transmissor: ORGANIZACOES CONTABEIS AG LTDA:83828798000191

Inscrição do Transmissor: 83828798000191

Responsável: ORGANIZACOES CONTABEIS AG LTDA

Inscrição do Responsável: 34757317972

Competência: 02/2024

NRA: Jt43v60jeU000007

Base de Processamento: Abelardo Luz / SC

Código de Recolhimento: 115

Contato: ALVEAR R DE FABRIS

Telefone: 004934454128

COMPROVANTE DE DECLARAÇÃO DAS CONTRIBUIÇÕES A RECOLHER À PREVIDÊNCIA SOCIAL E A OUTRAS ENTIDADES E FUNDOS POR FPAS EMPRESA

EMPRESA: TRR GILLIOLI LTDA N° ARQUIVO: Jt43v60jeU000000-7  
 COMP: 02/2024 COD REC: 115 COD GPS: 2100 FPAS: 612 OUTRAS ENT: 3139 SIMPLES: 1 ALIQ RAT: 3,0 FAP: 0,50 RAT AJUSTADO: 1,50  
 TOMADOR/OBRA: INSCRIÇÃO: 00.619.380/0001-47

LOGRADOURO: ROD SC 155 1 SALA BAIRRO: SANTA LUZIA CNAE PREPONDERANTE: 4681802  
 CIDADE: ABELARDO LUZ UF: SC CEP: 89830-000 TELEFONE: 0049-34454058 CNAE: 4681802  
 APURAÇÃO DO VALOR A RECOLHER: 612 620 744 779 TOTAL

SEGURADO

Empregados/Avulsos	1.923,18	0,00	0,00	0,00	0,00	1.923,18
Contribuintes Individuais	1.651,64	0,00	0,00	0,00	0,00	1.651,64
EMPRESA						
Empregados/Avulsos	3.600,54	0,00	0,00	0,00	0,00	3.600,54
Contribuintes Individuais	3.002,99	0,00	0,00	0,00	0,00	3.002,99
RAT	270,04	0,00	0,00	0,00	0,00	270,04
RAT - Agentes Nociuos	0,00	0,00	0,00	0,00	0,00	0,00
Valores Pagos a Cooperativas	0,00	0,00	0,00	0,00	0,00	0,00
Adicional Cooperativas	0,00	0,00	0,00	0,00	0,00	0,00
Comercialização Produção	0,00	0,00	0,00	0,00	0,00	0,00
Evento Desportivo/Patrocinio	0,00	0,00	0,00	0,00	0,00	0,00
RECOLHIMENTO COMP ANT - VALOR INSS	0,00	0,00	0,00	0,00	0,00	0,00
(-) Retenção Lei 9.711/98	0,00	0,00	0,00	0,00	0,00	0,00
(-) Sal. Família/Sal. Maternidade	0,00	0,00	0,00	0,00	0,00	0,00
(-) Compensação	0,00	0,00	0,00	0,00	0,00	0,00
VALOR A RECOLHER - PREVIDÊNCIA SOCIAL	10.448,39	0,00	0,00	0,00	0,00	10.448,39

OUTRAS ENTIDADES	1.044,15	0,00	0,00	0,00	0,00	1.044,15
RECOLH COMP ANT - VALOR OUT ENTID	0,00	0,00	0,00	0,00	0,00	0,00
VALOR A RECOLHER - OUTRAS ENTIDADES	1.044,15	0,00	0,00	0,00	0,00	1.044,15
TOTAL A RECOLHER	11.492,54	0,00	0,00	0,00	0,00	11.492,54

(\*) Os valores de retenção, salário-família/salário-maternidade e compensação demonstrados são os efetivamente abatidos.  
 A DECLARAÇÃO DE DADOS CONSTANTES DESTA GFIP E DO ARQUIVO SEFIP CORRESPONDENTE A CONTRIBUIÇÃO PREVIDENCIÁRIA, EQUIVALE A CONFISSÃO DE DÍVIDA DOS VALORES DELA DECORRENTES E CONSTITUI (EM) CRÉDITO(S) PASSÍVEL (IS) DE INSCRIÇÃO EM DÍVIDA ATIVA, NA AUSÊNCIA DO OPORTUNO RECOLHIMENTO OU PARCELAMENTO, E CONSEQUENTE EXECUÇÃO JUDICIAL NOS TERMOS DA LEI NO 6.830/80.

O EMPREGADOR/CONTRIBUINTE, RENUNCIANDO EXPRESSAMENTE A QUALQUER CONTESTAÇÃO QUANTO AO VALOR E PROCEDÊNCIA DESTA DECLARAÇÃO/DÍVIDA, ASSUME INTEGRAL RESPONSABILIDADE PELA EXATIDÃO DO MONTANTE DECLARADO E CONFESSADO, FITANDO, ENTRETANTO, RESSALVADO A SECRETARIA DA RECEITA FEDERAL DO BRASIL O DIREITO DE APURAR, A QUALQUER TEMPO, A EXISTÊNCIA DE OUTRAS IMPORTANCIAS DEVIDAS NÃO INCLUIDAS NESTE INSTRUMENTO, AINDA QUE RELATIVAS AO MESMO PERÍODO.

O EMPREGADOR/CONTRIBUINTE RECONHECE QUE A PRESENTE CONFISSÃO DE DÍVIDA NÃO OBRIGA A SECRETARIA DA RECEITA FEDERAL DO BRASIL A EXPEDIR DOCUMENTO COMPROBATORIO DA INEXISTENCIA DE DEBITO, SALVO SE SEU CREDITO FOR GARANTIDO NA FORMA DOS ARTS. 258 E 259 DO REGULAMENTO DA PREVIDÊNCIA SOCIAL, APROVADO PELO DECRETO 3.048, DE 12/05/1999, E ALTERAÇÕES POSTERIORES.

RELAÇÃO DOS TRABALHADORES CONSTANTES NO ARQUIVO SEFIP  
MODALIDADE : "BRANCO"-RECOLHIMENTO AO FGTS E DECLARAÇÃO À PREVIDÊNCIA

858800000148 402101792400 307686050807 061938000014

EMPRESA: ERR GILIOLI LTDA

INSCRIÇÃO: 00.619.380/0001-47

COMP: 02/2024 COD REC: 115

COD GPS: 2100

FPAS: 612

OUTRAS ENT: 3139

SIMPLES: 1

RAT: 3,0

FAP: 0,50

RAT AJUSTADO: 1,50

TOMADOR/OBRA:

INSCRIÇÃO:

NOME TRABALHADOR

PIS/PASEP/CI

ADMISSÃO

CAT

OCOR

DATA/COD MOVIMENTAÇÃO

CBO

REM SEM 13º SAL

REM 13ºSAL

BASE CÁL 13ºSAL PREV SOC

CONTRIB SEG DEVIDA

DEPÓSITO

JAM

BASE CÁL PREV SOCIAL

EVANDRO BUSANELLO

0,00

0,00

130.27490.72-8

0,00

19/12/2012

0,00

01

0,00

05/12/2023 P1

0,00

ALESSANDRO VENANCIO DO NASCIMENTO

2.344,23

749,58

147.82669.85-9

749,58

02/12/2022

259,14

01

247,50

16/02/2024 J

07825

0,00

KASSIANA MORAES CORADIN

3.600,73

0,00

206.15883.76-6

0,00

05/07/2019

363,03

01

288,05

04131

0,00

LUIZ CARLOS CHUVAS JUNIOR

5.477,13

0,00

127.92974.67-4

0,00

10/03/2021

625,73

01

438,17

04110

0,00

VILAMIR ANTONIO RODRIGUES

5.831,05

0,00

124.52445.66-7

0,00

22/11/2005

675,28

01

466,49

07825

0,00

RELAÇÃO DOS TRABALHADORES CONSTANTES NO ARQUIVO SEFIP  
 MODALIDADE : "BRANCO"-RECOLHIMENTO AO FGTS E DECLARAÇÃO À PREVIDÊNCIA

858800000148 402101792400 307686050807 061938000014

EMPRESA: FERR GILIOLI LTDA

INSCRICAO: 00.619.380/0001-47

COMP: 02/2024 COD REC: 115

COD GPS: 2100

FPAS: 612

OUTRAS ENT: 3139

SIMPLES: 1

RAT: 3,0

FAP: 0,50

RAT AJUSTADO: 1,50

TOMADOR/OBRA:

INSCRICAO:

NOME TRABALHADOR	REM SEM 13º SAL	REM 13º SAL	PIS/PASEP/CI BASE CÁL 13º SAL PREV SOC BASE CÁL PREV SOCIAL	ADMISSÃO CONTRIB SEG DEVIDA	CAT	OCOR DEPÓSITO	DATA/COD MOVIMENTAÇÃO	JAM CBO
IVAN ROBERTO GILIOLI	7.507,49	0,00	111.34648.10-8 0,00	02/05/1995 825,82	11	05 0,00		01210 0,00
TELMA SONIA SGARBOSSA GILIOLI	7.507,49	0,00	112.54224.89-5 0,00	02/05/1995 825,82	11	05 0,00		01210 0,00

TOTAIS DA EMPRESA/TOMADOR

32.268,12

749,58

749,58

3.574,82

1.440,21

0,00

RELAÇÃO DOS TRABALHADORES CONSTANTES NO ARQUIVO SEFIP  
RESUMO DO FECHAMENTO - EMPRESA

MODALIDADE : "BRANCO"-RECOLHIMENTO AO FGTS E DECLARAÇÃO À PREVIDÊNCIA

858800000148 402101792400 307686050807 061938000014

EMPRESA: FERR GILIOI LTDA

No DE CONTROLE: NRRauFkIW30000-4

Nº ARQUIVO: Jt43v60jeU00000-7

COMP: 02/2024 COD REC: 115

COD GPS: 2100

FPAS: 612

OUTRAS ENT: 3139

SIMPLES: 1

RAT: 3,0

INSCRICAO: 00.619.380/0001-47

TOMADOR/OBRA:

FAP: 0,50 RAT AJUSTADO: 1,50

INSCRICAO:

LOGRADOURO: ROD SC 155 1 SALA

CIDADE: ABELARDO LUZ

UF: SC

CEP: 89830-000

BAIRRO: SANTA LUZIA

CNAE PREPONDERANTE: 4681802

CNAE: 4681802

CAT	QUANT	REMUNERAÇÃO SEM 13º	REMUNERAÇÃO 13º	BASE CÁL PREV SOC	BASE CÁL 13º PREV SOC
01	4	17.253,14	749,58	17.253,14	749,58
11	2	15.014,98	0,00	15.014,98	0,00
TOTAIS:	6	32.268,12	749,58	32.268,12	749,58

RELAÇÃO DOS TRABALHADORES CONSTANTES NO ARQUIVO SEFIP

RESUMO DO FECHAMENTO - EMPRESA

FGTS

858800000148 402101792400 307686050807 061938000014

EMPRESA: FERR GILIO LI LTDA

No DE CONTROLE: NRRauFkkiW30000-4

Nº ARQUIVO: Jt43v60jeU00000-7

COMP: 02/2024 COD REC: 115

COD GPS: 2100

FPAS: 612

OUTRAS ENT: 3139

SIMPLES: 1

RAT: 3,0

INSCRICAO: 00.619.380/0001-47

TOMADOR/OBRA:

FAP: 0,50 RAT AJUSTADO: 1,50

INSCRICAO:

LOGRADOURO: ROD SC 155 1 SALA

BAIRRO: SANTA LUZIA

CNAE PREPONDERANTE: 4681802

CIDADE: ABELARDO LUZ

UF: SC

CEP: 89830-000

CNAE: 4681802

MODALIDADE: "Branco"-RECOLHIMENTO AO FGTS E DECLARAÇÃO À PREVIDÊNCIA

FGTS - 8%

REMUNERAÇÃO SEM 13º SALÁRIO

17.253,14

REMUNERAÇÃO 13º SALARIO

749,58

QUANTIDADE TRABALHADORES

4

VALORES DO FGTS

DATA DE RECOLHIMENTO ATÉ

DEPÓSITO FGTS

1.440,21

ENCARGOS FGTS

0,00

CONTRIB SOCIAL

0,00

ENCARGOS CONTRIB SOCIAL

0,00

TOTAL RECOLHER

1.440,21

RESUMO DAS INFORMAÇÕES À PREVIDÊNCIA SOCIAL CONSTANTES NO ARQUIVO SEFIP  
EMPRESA

EMPRESA: FERR GILIOI LTDA No DE CONTROLE: NRRauFkIW30000-4 Nº ARQUIVO: Jt43v60jeU00000-7  
COMP: 02/2024 COD REC: 115 COD GPS: 2100 FPAS: 612 OUTRAS ENT: 3139 SIMPLES: 1 RAT: 3,0 INSCRICAO: 00.619.380/0001-47  
TOMADOR/OBRA: FAP: 0,50 RAT AJUSTADO: 1,50 INSCRICAO:

LOGRADOURO: ROD SC 155 1 SALA BAIRRO: SANTA LUZIA CNAE PREPONDERANTE: 4681802  
CIDADE: ABELARDO LUZ UF: SC CEP: 89830-000 TELEFONE: 0049 3445 4058 CNAE: 4681802

VALOR DEV PREV SOC CALCULADO SEFIP:	11.492,54	CONTRIB SEGURADOS - DEVIDA:	3.574,82
SALÁRIO FAMÍLIA:	0,00	RECEITA EVENTO DESP/PATROCÍNIO:	0,00
SALÁRIO MATERNIDADE:	0,00	PERC DE ISENÇÃO DE FILANTROPIA:	0,00
VALORES PAGOS COOP TRABALHO - SEM ADICIONAL:	0,00	13º SALÁRIO MATERNIDADE:	0,00
VALORES PAGOS COOP TRABALHO - ADIC. 15 ANOS:	0,00	COM PRODUÇÃO PJ:	0,00
VALORES PAGOS COOP TRABALHO - ADIC. 20 ANOS:	0,00	COM PRODUÇÃO PF:	0,00
VALORES PAGOS COOP TRABALHO - ADIC. 25 ANOS:	0,00	VALOR DAS FATURAS EMITIDAS PARA O TOMADOR:	0,00

COMPENSAÇÃO					
PERÍODO INICIAL:		PERÍODO FINAL:		VALOR SOLICITADO:	0,00
VALOR ABATIDO:	0,00	VALOR A COMPENSAR:	0,00	VALOR EXCEDENTE AO LIMITE DOS 30%:	0,00

RETENÇÃO (LEI 9.711/98)					
VALOR INFORMADO:	0,00	VALOR ABATIDO PELO SEFIP:	0,00	VALOR A COMPENSAR/RESTITUIR:	0,00

BASE DE CÁLCULO APOSENTADORIA ESPECIAL/OCORRÊNCIA					
15 ANOS:	0,00	20 ANOS:	0,00	25 ANOS:	0,00
QUANTIDADE:	0	QUANTIDADE:	0	QUANTIDADE:	0

QUANTIDADE DE MOVIMENTAÇÕES / CODIGOS

H:	0	I1:	0	I2:	0	I3:	0	I4:	0	J:	1	K:	0	L:	0	M:	0	N1:	0
N2:	0	N3:	0	O1:	0	O2:	0	O3:	0	P1:	1	P2:	0	P3:	0	Q1:	0	Q2:	0
Q3:	0	Q4:	0	Q5:	0	Q6:	0	Q7:	0	R:	0	S2:	0	S3:	0	U1:	0	U2:	0
U3:	0	V3:	0	W:	0	X:	0	Y:	0	Z1:	0	Z2:	0	Z3:	0	Z4:	0	Z5:	0



Empresa: POSTO ENERGIA LTDA  
 CNPJ: 13.201.706/0001-63 IE: 256318034  
 Endereço: AVENIDA GETULIO VARGAS, 1166  
 Bairro: Centro  
 Cidade: ABELARDO LUZ - SC  
 NIRE: 42204625381  
 Folha: 00001

Emp.: 74  
 Fone: (049)3445-5143  
 CEP: 89.830-000  
 Período: 01/02/2024 a 29/02/2024  
 Data do NIRE: 03/02/2011

### BALANCETE DE VERIFICAÇÃO EM 29/02/2024

Contas Contábeis		Saldo Anterior	Débitos	Créditos	Saldo Atual
<b>1</b>	<b>ATIVO</b>	<b>762.935,27</b>	<b>1.398.322,45</b>	<b>(1.407.106,75)</b>	<b>754.150,97</b>
<b>2</b>	<b>ATIVO CIRCULANTE</b>	<b>580.813,48</b>	<b>1.398.322,45</b>	<b>(1.405.903,92)</b>	<b>573.232,01</b>
<b>3</b>	<b>CAIXA E EQUIVALENTES DE CAIXA</b>	<b>61.687,66</b>	<b>659.836,17</b>	<b>(689.272,10)</b>	<b>32.251,73</b>
<b>4</b>	<b>CAIXA</b>	<b>40.661,57</b>	<b>397.881,02</b>	<b>(413.180,29)</b>	<b>25.362,30</b>
5	Caixa	40.661,57	397.881,02	(413.180,29)	25.362,30
13	Sicoob	0,00	23.124,44	(23.124,44)	0,00
13.1	Sicoob c/c 29.189-7	0,00	23.124,44	(23.124,44)	0,00
18	Banco Bradesco S/A	1.775,01	1.535,00	(1.535,00)	1.775,01
18.1	Banco Bradesco S/A - c/c 7500-0	0,00	1.535,00	(1.535,00)	0,00
18.2	Valores Bloqueados	1.775,01	0,00	0,00	1.775,01
57	Cresol	19.251,08	237.295,71	(251.432,37)	5.114,42
57.1	c/c 10223-7	19.251,08	237.295,71	(251.432,37)	5.114,42
<b>30</b>	<b>APLICAÇÕES FINANCEIRAS DE LIQUIDEZ IMEDIATA</b>	<b>0,00</b>	<b>0,00</b>	<b>0,00</b>	<b>0,00</b>
35.3	Aplicação Investimentos	239,81	0,00	0,00	239,81
<b>70</b>	<b>OUTROS CRÉDITOS</b>	<b>318.776,92</b>	<b>200.258,39</b>	<b>(198.994,96)</b>	<b>320.040,35</b>
<b>71</b>	<b>ADIANTAMENTOS</b>	<b>0,00</b>	<b>193.829,06</b>	<b>(193.829,06)</b>	<b>0,00</b>
72	Adiantamentos a Fornecedores	0,00	193.829,06	(193.829,06)	0,00
72.37	Bread King Alimentos Ltda	0,00	2.690,06	(2.690,06)	0,00
72.107	Sim Distribuidora De Combustiveis Ltda	0,00	142.659,00	(142.659,00)	0,00
72.127	Araucaria Santa Lucia Distribuidora de Combustiveis Ltda	0,00	48.480,00	(48.480,00)	0,00
<b>90</b>	<b>EMPRÉSTIMOS</b>	<b>290.000,00</b>	<b>0,00</b>	<b>0,00</b>	<b>290.000,00</b>
92	Empréstimos a Sócios	290.000,00	0,00	0,00	290.000,00
<b>120</b>	<b>OUTROS CRÉDITOS</b>	<b>26.180,73</b>	<b>0,00</b>	<b>0,00</b>	<b>26.180,73</b>
1650	Bloqueio Judicial/Deposito Judicial	26.180,73	0,00	0,00	26.180,73
<b>140</b>	<b>IMPOSTOS A RECUPERAR</b>	<b>1.923,84</b>	<b>6.429,33</b>	<b>(5.165,90)</b>	<b>3.187,27</b>
143	COFINS a Recuperar	1.564,36	2.637,67	(1.599,63)	2.602,40
142	PIS a Recuperar	359,48	572,67	(347,28)	584,87
145	ICMS a Recuperar	0,00	3.218,99	(3.218,99)	0,00
<b>160</b>	<b>IMPOSTOS A COMPENSAR/DEDUZIR DO IMPOSTO A A RECOLHER</b>	<b>672,35</b>	<b>0,00</b>	<b>0,00</b>	<b>672,35</b>
164	INSS a Compensar/deduzir do Imposto a Recolher	672,35	0,00	0,00	672,35
<b>200</b>	<b>ESTOQUES</b>	<b>199.635,93</b>	<b>538.227,89</b>	<b>(517.567,24)</b>	<b>220.296,58</b>
<b>201</b>	<b>ESTOQUES</b>	<b>199.635,93</b>	<b>538.227,89</b>	<b>(517.567,24)</b>	<b>220.296,58</b>
<b>230</b>	<b>MERCADORIAS PARA REVENDA</b>	<b>199.635,93</b>	<b>538.227,89</b>	<b>(517.567,24)</b>	<b>220.296,58</b>
231	Mercadoria para Revenda	0,00	5.097,68	(5.097,68)	0,00
231.1	Em Geral	0,00	5.097,68	(5.097,68)	0,00
232	Mercadoria para Revenda a Prazo	0,00	264.327,74	(264.327,74)	0,00
232.1	Em Geral	0,00	264.327,74	(264.327,74)	0,00
59	(-)ICMS s/ Compras de Mercadorias	0,00	2.768,99	(2.768,99)	0,00
7	Estoque de Mercadorias	199.635,93	266.033,48	(245.372,83)	220.296,58
7.1	Combustiveis	129.947,53	211.438,09	(209.208,88)	132.176,74
7.2	Mercadorias/Lubrificantes/Peças e Acessórios	69.688,40	54.595,39	(36.163,95)	88.119,84
<b>290</b>	<b>DESPESAS DO EXERCÍCIO SEGUINTE</b>	<b>712,97</b>	<b>0,00</b>	<b>(69,62)</b>	<b>643,35</b>
<b>295</b>	<b>DESPESAS ANTECIPADAS</b>	<b>712,97</b>	<b>0,00</b>	<b>(69,62)</b>	<b>643,35</b>
296	Seguros a Apropriar	712,97	0,00	(69,62)	643,35
296.1	Seguro a Apropriar - Empresarial	712,97	0,00	(69,62)	643,35
<b>315</b>	<b>ATIVO NÃO CIRCULANTE</b>	<b>182.121,79</b>	<b>0,00</b>	<b>(1.202,83)</b>	<b>180.918,96</b>
<b>332</b>	<b>INVESTIMENTOS</b>	<b>26,93</b>	<b>0,00</b>	<b>0,00</b>	<b>26,93</b>

Empresa: POSTO ENERGIA LTDA  
CNPJ: 13.201.706/0001-63 IE: 256318034  
Endereço: AVENIDA GETULIO VARGAS, 1166  
Bairro: Centro  
Cidade: ABELARDO LUZ - SC  
NIRE: 42204625381

Emp.: 74  
Fone: (049)3445-5143  
CEP: 89.830-000  
Período: 01/02/2024 a 29/02/2024  
Data do NIRE: 03/02/2011

Folha: 00002

### BALANCETE DE VERIFICAÇÃO EM 29/02/2024

#### ATIVO

Contas Contábeis	Saldo Anterior	Débitos	Créditos	Saldo Atual	
<b>337</b>	<b>INVESTIMENTOS</b>	<b>26,93</b>	<b>0,00</b>	<b>0,00</b>	<b>26,93</b>
9	Cota Capital Sicoob	26,93	0,00	0,00	26,93
9.1	Sicoob - Agência 3076-7 c/c 29.189-7	26,93	0,00	0,00	26,93
<b>345</b>	<b>ATIVO IMOBILIZADO</b>	<b>182.094,86</b>	<b>0,00</b>	<b>(1.202,83)</b>	<b>180.892,03</b>
<b>346</b>	<b>BENS E DIREITOS EM USO</b>	<b>610.104,00</b>	<b>0,00</b>	<b>0,00</b>	<b>610.104,00</b>
348	Prédios e Benfeitorias	301.705,60	0,00	0,00	301.705,60
349	Máquinas e Equipamentos	78.063,29	0,00	0,00	78.063,29
350	Móveis e Utensílios	191.928,02	0,00	0,00	191.928,02
351	Equipamentos de Informática e Telecomunicações	38.407,09	0,00	0,00	38.407,09
<b>390</b>	<b>DEPRECIações, AMORTIZações E EXAUSTÃO ACUMULADA</b>	<b>(428.009,14)</b>	<b>0,00</b>	<b>(1.202,83)</b>	<b>(429.211,97)</b>
391	(-)Depreciação Acumulada Prédios e Benfeitorias	(139.806,61)	0,00	(956,23)	(140.762,84)
392	(-)Depreciação Acumulada Máquinas e Equipamentos	(68.882,32)	0,00	(77,32)	(68.959,64)
393	(-)Depreciação Acumulada Móveis e Utensílios	(184.528,81)	0,00	(119,18)	(184.647,99)
394	(-)Depreciação Acumulada Equipamentos de Informática e Telecomunicações	(34.791,40)	0,00	(50,10)	(34.841,50)
<b>80000</b>	<b>ATIVO TRANSITÓRIO</b>	<b>6.785,28</b>	<b>500,00</b>	<b>0,00</b>	<b>7.285,28</b>
<b>80200</b>	<b>OPERAÇÕES COM MATERIAIS DE TERCEIROS</b>	<b>6.785,28</b>	<b>500,00</b>	<b>0,00</b>	<b>7.285,28</b>
<b>80280</b>	<b>ENTRADA DE BENS EM REGIME DE COMODATO</b>	<b>6.785,28</b>	<b>500,00</b>	<b>0,00</b>	<b>7.285,28</b>
80281	Entrada de Bens em Regime de Comodato	6.785,28	500,00	0,00	7.285,28

Sócio Administrador: Henrique Gilioli  
RG: 4.525.913/SSP-SC  
CPF: 075.830.209-64

Contador: Alvear Roque de Fabris  
CPF: 347.573.179-72  
CRC: SC01038106 SC

Empresa: POSTO ENERGIA LTDA  
 CNPJ: 13.201.706/0001-63 IE: 256318034  
 Endereço: AVENIDA GETULIO VARGAS, 1166  
 Bairro: Centro  
 Cidade: ABELARDO LUZ - SC  
 NIRE: 42204625381  
 Folha: 00003

Emp.: 74  
 Fone: (049)3445-5143  
 CEP: 89.830-000  
 Período: 01/02/2024 a 29/02/2024  
 Data do NIRE: 03/02/2011

**BALANCETE DE VERIFICAÇÃO EM 29/02/2024**

**PASSIVO**

Contas Contábeis	Saldo Anterior	Débitos	Créditos	Saldo Atual
<b>500 PASSIVO</b>	<b>762.935,27</b>	<b>(531.646,63)</b>	<b>522.862,33</b>	<b>754.150,97</b>
<b>501 PASSIVO CIRCULANTE</b>	<b>1.716.667,44</b>	<b>(205.246,23)</b>	<b>221.293,10</b>	<b>1.732.714,31</b>
<b>502 EMPRÉSTIMOS E FINANCIAMENTOS</b>	<b>828.885,28</b>	<b>(2.583,91)</b>	<b>125,55</b>	<b>826.426,92</b>
513 Empréstimos de Pessoas Físicas	817.000,00	0,00	0,00	817.000,00
543 Outros Empréstimos	11.885,28	(2.583,91)	125,55	9.426,92
543.2 Acordo Celesc Distribuição S.A.	2.864,65	(1.037,17)	82,25	1.909,73
543.3 Acordo Celesc Distribuição S.A.	9.020,63	(1.546,74)	43,30	7.517,19
<b>520 FORNECEDORES</b>	<b>51.114,66</b>	<b>(58.926,91)</b>	<b>77.945,76</b>	<b>70.133,51</b>
<b>522 FORNECEDORES NACIONAIS</b>	<b>51.114,66</b>	<b>(58.926,91)</b>	<b>77.945,76</b>	<b>70.133,51</b>
1579 49.391.960 MATEUS FELIPE MORETTO	1.250,00	0,00	0,00	1.250,00
887884 ABASTECEDORA FAE LTDA - CD	544,60	0,00	0,00	544,60
887929 ABASTECEDORA FAE LTDA - FILIAL 05	0,00	(10.598,28)	10.598,28	0,00
694 Alexandre Liz de Moura ME	545,00	0,00	0,00	545,00
3419 Antonio Vilmar Boesing	4.659,00	0,00	0,00	4.659,00
20294 BREAD KING ALIMENTOS LTDA ME	0,00	(534,00)	534,00	0,00
20032 BREDIA DISTRIBUIDORA LTDA	327,58	0,00	0,00	327,58
21935 CELESC DISTRIBUIÇÃO SA	8.332,85	(7.873,26)	7.562,28	8.021,87
674 CETRIC CENTRAL DE TRATAMENTO DE RESIDUOS SOLIDOS, INDS E COMS DE CHAPECO LTDA	3.106,50	0,00	0,00	3.106,50
20110 COOPERATIVA AGROINDUSTRIAL ALFA	125,75	0,00	0,00	125,75
885577 COOPERATIVA REG DE COMEC DO EXTREMO OESTE -COOP	668,19	0,00	249,00	917,19
885606 COSTA CAFE COMERCIO DE MAQUINAS E CAFES LTDA	0,00	0,00	1.186,00	1.186,00
21717 CREMOSO ALIMENTOS LTDA LTDA	1.013,02	0,00	0,00	1.013,02
21921 DHIOZER ALIMENTOS LTDA	165,21	0,00	271,13	436,34
20038 DHIOZER DISTRIBUIDORA LTDA	288,41	0,00	0,00	288,41
418 DIGIMAQ MULTIMARCAS COMERCIO DE MAQUINAS E SUPRIMENTOS LTDA - EPP	237,60	(237,60)	0,00	0,00
20629 DIHELO ALIMENTOS LTDA ME	1.097,03	(2.047,22)	950,19	0,00
20891 DIMAQSUL INFORMATICA LTDA	0,00	0,00	2.957,00	2.957,00
20031 DISBAL DISTRIBUIDORA BALESTRIN LTDA	944,43	(372,43)	0,00	572,00
882585 DISTRIBUIDORA DE BEBIDAS FM EIRELLI	121,23	0,00	423,20	544,43
20802 DISTRIBUIDORA UTIL LTDA	143,45	0,00	0,00	143,45
884961 DISTRIBUIDORA XAXIM LTDA	437,50	(1.027,30)	1.254,60	664,80
21325 Esdel Comercio De Produtos Alimentares Ltda.	713,35	0,00	0,00	713,35
20397 ESSENCIAL PRODUTOS PARA HIGIENE E LIMPEZA LTDA ME	1.436,00	0,00	0,00	1.436,00
1264 JUCA EMBALAGENS TRIELLE LTDA	308,00	0,00	0,00	308,00
887885 KAFEI DISTRIBUIDORA DE EQUIPAMENTOS LTDA	1.832,98	(1.832,98)	0,00	0,00
882815 L DOS SANTOS E SANTOS LTDA	0,00	0,00	615,00	615,00
2506 LABORATIVAMED LTDA - EPP	248,00	0,00	0,00	248,00
887933 LGR FIBER COMERCIAL LTDA	0,00	0,00	1.234,90	1.234,90
887047 Lh Alimentos Ltda	368,70	(638,40)	559,30	289,60
678 Linx Sistemas e Consultoria Ltda	1.570,26	0,00	0,00	1.570,26
358431 LL LENZI E LIMA LTDA	1.277,50	0,00	0,00	1.277,50
358338 NATURAL DISTRIBUIDORA DE BEBIDAS LTDA ME	680,09	0,00	0,00	680,09
20238 NESTLE BRASIL LTDA	216,97	(111,26)	897,61	1.003,32
20662 NILO TOZZO - CIA LTDA	999,31	0,00	0,00	999,31
2677 OESTEPAN DISTRIBUIDORA DE ALIMENTOS LTDA - EPP	331,83	0,00	0,00	331,83
20377 ORGANIZACOES CONTABEIS AG LTDA	7.746,93	0,00	10.084,00	17.830,93
881738 ORIGINAL OIL COMERCIO DE LUBRIFICANTES LTDA.	2.677,56	(2.677,56)	1.176,48	1.176,48
21920 PEDRAO COMERCIO DE ALIMENTOS LTDA	3.039,55	0,00	1.547,12	4.586,67
20023 PEPSICO DO BRASIL LTDA	316,29	0,00	0,00	316,29
887883 PRO MAIS - DISTRIBUIDORA DE PRODUTOS AUTOMOTIVOS E EQUIPAMENTOS LTDA	861,12	(861,12)	1.999,38	1.999,38
21860 PROTEGE CURSOS E MATERIAIS DE SEGURANCA LTDA ME	276,00	0,00	0,00	276,00
887924 SANTA LUCIA DISTRIBUIDORA DE COMBUSTIVEIS LTDA	0,00	(24.290,00)	24.290,00	0,00
21986 SOUZA CRUZ S.A	1.973,37	(5.069,00)	3.095,63	0,00
20096 SUPER NATURAL ALIMENTOS LTDA	0,00	(756,50)	1.760,66	1.004,16
881903 TATIANE FOGACA KLEIN 01597422932	80,00	0,00	0,00	80,00
887926 VALDIKI GUEDES	0,00	0,00	4.700,00	4.700,00
20824 VOLMIR RAMPANELLI EPP	153,50	0,00	0,00	153,50
<b>530 OBRIGAÇÕES TRABALHISTAS E SOCIAIS</b>	<b>569.114,12</b>	<b>(47.483,64)</b>	<b>135.128,01</b>	<b>656.758,49</b>
532 Salários a Pagar	23.116,35	(15.408,86)	12.240,94	19.948,43

Empresa: POSTO ENERGIA LTDA  
 CNPJ: 13.201.706/0001-63 IE: 256318034  
 Endereço: AVENIDA GETULIO VARGAS, 1166  
 Bairro: Centro  
 Cidade: ABELARDO LUZ - SC  
 NIRE: 42204625381  
 Folha: 00004

Emp.: 74  
 Fone: (049)3445-5143  
 CEP: 89.830-000  
 Período: 01/02/2024 a 29/02/2024  
 Data do NIRE: 03/02/2011

### BALANCETE DE VERIFICAÇÃO EM 29/02/2024

#### PASSIVO

Contas Contábeis	Saldo Anterior	Débitos	Créditos	Saldo Atual	
533	Previdência Social a Pagar	427.866,28	(10.561,68)	99.082,00	516.386,60
534	FGTS a Pagar	69.300,82	(751,32)	1.700,63	70.250,13
537	Rescisões a pagar	11.183,63	(3.042,47)	3.659,74	11.800,90
538	Pro Labore a Pagar	11.772,38	(14.420,47)	14.452,67	11.804,58
641	Férias A Pagar - Proporcional	23.835,21	(2.797,59)	2.264,62	23.302,24
642	13º Salário A Pagar - Proporcional	2.039,45	(501,25)	1.727,41	3.265,61
<b>550</b>	<b>OBRIGAÇÕES FISCAIS/TRIBUTÁRIAS</b>	<b>177.479,22</b>	<b>(7.061,96)</b>	<b>8.093,78</b>	<b>178.511,04</b>
551	ICMS a Recolher	106.739,29	(3.218,99)	4.247,97	107.768,27
554	IRRF a Recolher	46.656,82	(1.896,06)	1.898,90	46.659,66
556	PIS a Recolher	1.639,55	(347,28)	347,28	1.639,55
557	COFINS a Recolher	8.014,19	(1.599,63)	1.599,63	8.014,19
558	Contribuição Social a Pagar	5.404,35	0,00	0,00	5.404,35
559	IRPJ a Pagar	9.007,64	0,00	0,00	9.007,64
564	PIS, COFINS e Contribuição Social s/Serviços de Terceiros	17,38	0,00	0,00	17,38
<b>580</b>	<b>OUTRAS OBRIGAÇÕES</b>	<b>884,35</b>	<b>0,00</b>	<b>0,00</b>	<b>884,35</b>
582	Seguros a Pagar	884,35	0,00	0,00	884,35
582.1	Seguro Empresarial a Pagar	884,35	0,00	0,00	884,35
<b>600</b>	<b>PARCELAMENTOS DE OBRIGAÇÕES SOCIAIS/FISCAIS/TRIBUTÁRIA</b>	<b>89.189,81</b>	<b>(89.189,81)</b>	<b>0,00</b>	<b>0,00</b>
602	Previdência Social	89.189,81	(89.189,81)	0,00	0,00
602.7	Parcelamento PGFN Ref. 005.083.348	82.166,11	(82.166,11)	0,00	0,00
602.10	Parcelamento PGFN Ref. 005.173.660	7.023,70	(7.023,70)	0,00	0,00
<b>3442865664</b>	<b>PASSIVO CONCURSAL</b>	<b>829.851,19</b>	<b>0,00</b>	<b>0,00</b>	<b>829.851,19</b>
<b>3442865665</b>	<b>CLASSE TRABALHISTA - I - CONCURSAL</b>	<b>520.826,98</b>	<b>0,00</b>	<b>0,00</b>	<b>520.826,98</b>
3442865676	Organizações Contábeis Ag Ltda	2.450,59	0,00	0,00	2.450,59
3442865677	Pedrozo & Galeski Advogados Associados	1.068,87	0,00	0,00	1.068,87
3442865679	Stumer, Corrêa Da Silva, Jaeger & Spindler Dos Santos	489.827,35	0,00	0,00	489.827,35
3442865731	Débora Maria Panacol Dos Santos	2.058,42	0,00	0,00	2.058,42
3442865732	Emanuel De Oliveira De Quadra	2.050,44	0,00	0,00	2.050,44
3442865734	Fernanda Aparecida Da Rocha Scheis	5.922,28	0,00	0,00	5.922,28
3442865735	Ivan Ribeiro	2.457,41	0,00	0,00	2.457,41
3442865736	João Carlos Ribas De Freitas	2.676,58	0,00	0,00	2.676,58
3442865738	Milena Arcego Fidelis	2.316,09	0,00	0,00	2.316,09
3442865740	Rosane Sales	2.010,56	0,00	0,00	2.010,56
3442865741	Rosiane Aparecida Borman	1.800,12	0,00	0,00	1.800,12
3442865744	Surivan Panacol Dos Santos	2.458,41	0,00	0,00	2.458,41
3442865745	Tatiane Popp	3.729,86	0,00	0,00	3.729,86
<b>3442865682</b>	<b>CLASSE GARANTIA REAL - II - CONCURSAL</b>	<b>202.496,02</b>	<b>0,00</b>	<b>0,00</b>	<b>202.496,02</b>
3442865684	Ipiranga Produtos De Petróleo S.A.	202.496,02	0,00	0,00	202.496,02
<b>3442865687</b>	<b>CLASSE QUIROGRAFÁRIOS - III - CONCURSAL</b>	<b>94.831,63</b>	<b>0,00</b>	<b>0,00</b>	<b>94.831,63</b>
3442865749	Contrasul Ltda	1.025,71	0,00	0,00	1.025,71
3442865750	Dissorvet Distribuidora De Produtos Alimentícios Ltda	4.205,18	0,00	0,00	4.205,18
3442865751	Gastrol Gas Comercio E Transportes Rossi Ltda Me	1.020,00	0,00	0,00	1.020,00
3442865752	Maycon Diony Vaz	70.000,00	0,00	0,00	70.000,00
3442865753	Nilo Tozzo & Cia Ltda	990,17	0,00	0,00	990,17
3442865754	Oesa Comercio E Representações S/A	869,08	0,00	0,00	869,08
3442865755	Souza Cruz Ltda	16.721,49	0,00	0,00	16.721,49
<b>3442865716</b>	<b>CLASSE ME E EPP - IV - CONCURSAL</b>	<b>11.696,56</b>	<b>0,00</b>	<b>0,00</b>	<b>11.696,56</b>
3442865721	Iipse Publicidade E Propaganda Ltda.	2.000,00	0,00	0,00	2.000,00
3442865757	Alexandre Liz De Moura Me	4.830,00	0,00	0,00	4.830,00
3442865759	Geni Belino De Oliveira Me	2.318,40	0,00	0,00	2.318,40
3442865762	Lion Importadoras E Distribuidora Ltda	1.419,96	0,00	0,00	1.419,96
3442865764	Viafix Distribuidora De Peças Automotivas E Fixadores	1.128,20	0,00	0,00	1.128,20
<b>700</b>	<b>PATRIMÔNIO LÍQUIDO</b>	<b>(1.783.583,36)</b>	<b>(326.400,40)</b>	<b>301.569,23</b>	<b>(1.808.414,53)</b>
<b>701</b>	<b>CAPITAL SOCIAL</b>	<b>800.000,00</b>	<b>0,00</b>	<b>0,00</b>	<b>800.000,00</b>
<b>702</b>	<b>CAPITAL SOCIAL REALIZADO</b>	<b>800.000,00</b>	<b>0,00</b>	<b>0,00</b>	<b>800.000,00</b>
703	Capital Social	800.000,00	0,00	0,00	800.000,00
<b>710</b>	<b>RESERVAS</b>	<b>490.000,00</b>	<b>0,00</b>	<b>0,00</b>	<b>490.000,00</b>
511	Adiantamento p/Futuro Aumento de Capital	490.000,00	0,00	0,00	490.000,00

Empresa: POSTO ENERGIA LTDA  
CNPJ: 13.201.706/0001-63 IE: 256318034  
Endereço: AVENIDA GETULIO VARGAS, 1166  
Bairro: Centro  
Cidade: ABELARDO LUZ - SC  
NIRE: 42204625381

Emp.: 74  
Fone: (049)3445-5143  
CEP: 89.830-000  
Período: 01/02/2024 a 29/02/2024  
Data do NIRE: 03/02/2011

Folha: 00005

### BALANCETE DE VERIFICAÇÃO EM 29/02/2024

#### PASSIVO

Contas Contábeis	Saldo Anterior	Débitos	Créditos	Saldo Atual
<b>740 RESULTADO ACUMULADO</b>	<b>(3.073.583,36)</b>	<b>(326.400,40)</b>	<b>301.569,23</b>	<b>(3.098.414,53)</b>
<b>741 LUCROS OU PREJUÍZOS ACUMULADOS</b>	<b>(3.073.583,36)</b>	<b>(326.400,40)</b>	<b>301.569,23</b>	<b>(3.098.414,53)</b>
742 Lucros Acumulados	71.366,88	0,00	0,00	71.366,88
743 (-)Prejuízos Acumulados	(3.072.327,64)	0,00	0,00	(3.072.327,64)
744 Resultado do Exercício - Período Anterior ao Balanço	(72.622,60)	0,00	0,00	(72.622,60)
745 Resultado do Exercício - Período do Balanço	0,00	(326.400,40)	301.569,23	(24.831,17)
<b>90000 PASSIVO TRANSITÓRIO</b>	<b>6.785,28</b>	<b>0,00</b>	<b>500,00</b>	<b>7.285,28</b>
<b>90200 OPERAÇÕES COM MATERIAIS DE TERCEIROS</b>	<b>6.785,28</b>	<b>0,00</b>	<b>500,00</b>	<b>7.285,28</b>
<b>90280 ENTRADA DE BEM EM REGIME DE COMODATO</b>	<b>6.785,28</b>	<b>0,00</b>	<b>500,00</b>	<b>7.285,28</b>
90281 Entrada de Bem em Regime de Comodato	6.785,28	0,00	500,00	7.285,28

Sócio Administrador: Henrique Gilioli  
RG: 4.525.913/SSP-SC  
CPF: 075.830.209-64

Contador: Alvear Roque de Fabris  
CPF: 347.573.179-72  
CRC: SC01038106 SC

Empresa: POSTO ENERGIA LTDA  
CNPJ: 13.201.706/0001-63 IE: 256318034  
Endereço: AVENIDA GETULIO VARGAS, 1166  
Bairro: Centro  
Cidade: ABELARDO LUZ - SC  
NIRE: 42204625381  
Folha: 00006

Emp.: 74  
Fone: (049)3445-5143  
CEP: 89.830-000  
Período: 01/02/2024 a 29/02/2024  
Data do NIRE: 03/02/2011

## DEMONSTRAÇÃO DO RESULTADO DO EXERCÍCIO EM 01/02/2024 A 29/02/2024

### DEMONSTRAÇÃO DO RESULTADO

Contas Contábeis	Saldo Anterior	Débitos	Créditos	Saldo Atual
<b>800 RECEITA OPERACIONAL BRUTA</b>	<b>0,00</b>	<b>0,00</b>	<b>295.310,66</b>	<b>295.310,66</b>
<b>822 VENDA DE MERCADORIAS</b>	<b>0,00</b>	<b>0,00</b>	<b>295.310,66</b>	<b>295.310,66</b>
<b>830 VENDAS DE MERCADORIAS - MERCADO INTERNO</b>	<b>0,00</b>	<b>0,00</b>	<b>295.310,66</b>	<b>295.310,66</b>
831 Venda de mercadorias	0,00	0,00	295.310,66	295.310,66
831.1 Com Tributação Normal	0,00	0,00	277.456,51	277.456,51
831.2 Com ST do ICMS	0,00	0,00	17.709,15	17.709,15
831.38 Combustíveis	0,00	0,00	145,00	145,00
<b>880 (-)DEDUÇÕES DA RECEITAS BRUTA</b>	<b>0,00</b>	<b>(6.194,88)</b>	<b>0,00</b>	<b>(6.194,88)</b>
<b>890 IMPOSTOS INCIDENTES SOBRE VENDAS/SERVIÇOS</b>	<b>0,00</b>	<b>(6.194,88)</b>	<b>0,00</b>	<b>(6.194,88)</b>
892 ICMS - (s/ Vendas/Serviços)	0,00	(4.247,97)	0,00	(4.247,97)
894 PIS - (s/ Vendas/Serviços)	0,00	(347,28)	0,00	(347,28)
895 COFINS - (s/ Vendas/Serviços)	0,00	(1.599,63)	0,00	(1.599,63)
<b>900 (=)RECEITA OPERACIONAL LÍQUIDA</b>	<b>0,00</b>	<b>(6.194,88)</b>	<b>295.310,66</b>	<b>289.115,78</b>
<b>901 (-)CUSTO DOS PRODUTO/MERCADORIAS E SERVIÇOS VENDIDOS</b>	<b>0,00</b>	<b>(250.579,51)</b>	<b>450,00</b>	<b>(250.129,51)</b>
<b>1050 CUSTO DOS PRODUTOS E DAS MERCADORIAS VENDIDAS</b>	<b>0,00</b>	<b>(243.420,32)</b>	<b>450,00</b>	<b>(242.970,32)</b>
<b>1051 MERCADORIAS PARA REVENDA</b>	<b>0,00</b>	<b>(243.420,32)</b>	<b>450,00</b>	<b>(242.970,32)</b>
1052 Custo dos Produtos e das Mercadorias Vendidas	0,00	(242.603,84)	0,00	(242.603,84)
1053 Fretes	0,00	0,00	450,00	450,00
804 Perdas/Roubos/Deterioração	0,00	(816,48)	0,00	(816,48)
<b>1215 CUSTOS OPERACIONAIS</b>	<b>0,00</b>	<b>(3.750,00)</b>	<b>0,00</b>	<b>(3.750,00)</b>
<b>1250 CUSTOS OPERACIONAIS</b>	<b>0,00</b>	<b>(3.750,00)</b>	<b>0,00</b>	<b>(3.750,00)</b>
1252 Custo c/Fretes	0,00	(3.750,00)	0,00	(3.750,00)
<b>1160 CUSTO DOS SERVIÇOS PRESTADOS</b>	<b>0,00</b>	<b>(3.409,19)</b>	<b>0,00</b>	<b>(3.409,19)</b>
<b>1200 OUTROS CUSTOS DOS SERVIÇOS PRESTADOS</b>	<b>0,00</b>	<b>(3.409,19)</b>	<b>0,00</b>	<b>(3.409,19)</b>
<b>1233 OUTRAS CONTAS</b>	<b>0,00</b>	<b>(3.409,19)</b>	<b>0,00</b>	<b>(3.409,19)</b>
1269 Materiais de Uso e Consumo	0,00	(3.409,19)	0,00	(3.409,19)
<b>1240 (=)RESULTADO OPERACIONAL BRUTO</b>	<b>0,00</b>	<b>(256.774,39)</b>	<b>295.760,66</b>	<b>38.986,27</b>
<b>1241 (-)DESPESAS OPERACIONAIS</b>	<b>0,00</b>	<b>(69.361,76)</b>	<b>5.525,89</b>	<b>(63.835,87)</b>
<b>1242 DESPESAS COM VENDAS</b>	<b>0,00</b>	<b>(31.168,28)</b>	<b>4.826,38</b>	<b>(26.341,90)</b>
<b>1243 GASTOS COM PESSOAL</b>	<b>0,00</b>	<b>(27.681,04)</b>	<b>4.717,24</b>	<b>(22.963,80)</b>
<b>1244 Remuneração - (Vendas)</b>	<b>0,00</b>	<b>(20.167,53)</b>	<b>3.856,59</b>	<b>(16.310,94)</b>
1246 Salários e Rendimentos sujeitos a Contribuição Previdenciária - (Vendas)	0,00	(14.776,63)	1.418,40	(13.358,23)
1610 Férias - (Vendas)	0,00	(3.743,55)	2.067,70	(1.675,85)
1611 13º Salário - (Vendas)	0,00	(1.647,35)	370,49	(1.276,86)
<b>1260 Encargos Sociais - (Vendas)</b>	<b>0,00</b>	<b>(7.513,51)</b>	<b>860,65</b>	<b>(6.652,86)</b>
1261 Previdência Social - (Vendas)	0,00	(5.576,81)	665,62	(4.911,19)
1262 FGTS - (Vendas)	0,00	(1.936,70)	195,03	(1.741,67)
<b>915 DESPESAS COM VEÍCULOS</b>	<b>0,00</b>	<b>(2.284,41)</b>	<b>0,00</b>	<b>(2.284,41)</b>
917 Manutenção, Conservação e Reparos - (Vendas)	0,00	(2.284,41)	0,00	(2.284,41)
<b>1290 DESPESAS GERAIS DE VENDAS</b>	<b>0,00</b>	<b>(1.202,83)</b>	<b>109,14</b>	<b>(1.093,69)</b>
1291 Depreciações - (Vendas)	0,00	(1.202,83)	109,14	(1.093,69)

Empresa: POSTO ENERGIA LTDA  
CNPJ: 13.201.706/0001-63 IE: 256318034  
Endereço: AVENIDA GETULIO VARGAS, 1166  
Bairro: Centro  
Cidade: ABELARDO LUZ - SC  
NIRE: 42204625381  
Folha: 00007

Emp.: 74  
Fone: (049)3445-5143  
CEP: 89.830-000  
Período: 01/02/2024 a 29/02/2024  
Data do NIRE: 03/02/2011

## DEMONSTRAÇÃO DO RESULTADO DO EXERCÍCIO EM 01/02/2024 A 29/02/2024

### DEMONSTRAÇÃO DO RESULTADO

Contas Contábeis	Saldo Anterior	Débitos	Créditos	Saldo Atual	
<b>1330</b>	<b>DESPESAS ADMINISTRATIVAS</b>	<b>0,00</b>	<b>(38.193,48)</b>	<b>699,51</b>	<b>(37.493,97)</b>
<b>1331</b>	<b>GASTOS COM PESSOAL - (Administrativas)</b>	<b>0,00</b>	<b>(17.343,20)</b>	<b>0,00</b>	<b>(17.343,20)</b>
<b>1332</b>	<b>Remuneração - (Administrativas)</b>	<b>0,00</b>	<b>(14.452,67)</b>	<b>0,00</b>	<b>(14.452,67)</b>
1333	Pró-Labore/Honorários da Diretoria - (Administrativas)	0,00	(14.452,67)	0,00	(14.452,67)
<b>1340</b>	<b>Encargos Sociais - (Administrativas)</b>	<b>0,00</b>	<b>(2.890,53)</b>	<b>0,00</b>	<b>(2.890,53)</b>
1341	Previdência Social - (Administrativas)	0,00	(2.890,53)	0,00	(2.890,53)
<b>1370</b>	<b>DESPESAS GERAIS ADMINISTRATIVAS - (Administrativas)</b>	<b>0,00</b>	<b>(20.850,28)</b>	<b>699,51</b>	<b>(20.150,77)</b>
1371	Material de Expediente - (Administrativas)	0,00	(170,00)	0,00	(170,00)
1375	Seguros - (Administrativas)	0,00	(69,62)	0,00	(69,62)
1376	Bens não Imobilizáveis - (Administrativas)	0,00	(2.957,00)	0,00	(2.957,00)
1387	Energia Elétrica - (Administrativas)	0,00	(4.978,37)	699,51	(4.278,86)
1411	Serviços Contábeis - (Administrativas)	0,00	(10.084,00)	0,00	(10.084,00)
1415	Serviços c/Segurança Medicina do Trabalho - (Administrativas)	0,00	(676,00)	0,00	(676,00)
812	Água e Saneamento (Administrativas)	0,00	(941,29)	0,00	(941,29)
1076	Viagens e Estadias	0,00	(974,00)	0,00	(974,00)
<b>1480</b>	<b>(+)OUTRAS RECEITAS OPERACIONAIS</b>	<b>0,00</b>	<b>0,00</b>	<b>282,68</b>	<b>282,68</b>
<b>1487</b>	<b>OUTRAS RECEITAS OPERACIONAIS</b>	<b>0,00</b>	<b>0,00</b>	<b>282,68</b>	<b>282,68</b>
824	Bonificações Recebidas	0,00	0,00	282,68	282,68
<b>1599</b>	<b>(=) RESULTADO ANTES DAS RECEITAS E DEPESAS FINANCEIRAS</b>	<b>0,00</b>	<b>(326.136,15)</b>	<b>301.569,23</b>	<b>(24.566,92)</b>
<b>1516</b>	<b>(+/-) RESULTADOS FINANCEIROS LÍQUIDOS</b>	<b>0,00</b>	<b>(264,25)</b>	<b>0,00</b>	<b>(264,25)</b>
<b>1430</b>	<b>RESULTADOS FINANCEIROS LÍQUIDOS</b>	<b>0,00</b>	<b>(264,25)</b>	<b>0,00</b>	<b>(264,25)</b>
<b>1450</b>	<b>DESPESAS FINANCEIRAS</b>	<b>0,00</b>	<b>(264,25)</b>	<b>0,00</b>	<b>(264,25)</b>
1453	Despesas Bancárias	0,00	(12,20)	0,00	(12,20)
1451	Juros Sobre Empréstimos e Financiamentos	0,00	(125,55)	0,00	(125,55)
814	Multas s/ impostos	0,00	(126,50)	0,00	(126,50)
<b>1510</b>	<b>(=) RESULTADO ANTES DOS TRIBUTOS SOBRE O LUCRO</b>	<b>0,00</b>	<b>(326.400,40)</b>	<b>301.569,23</b>	<b>(24.831,17)</b>
<b>1540</b>	<b>(=) RESULTADO LÍQUIDO ANTES DO IMPOSTO DE RENDA E CONTRIBUIÇÃO SOCIAL</b>	<b>0,00</b>	<b>(326.400,40)</b>	<b>301.569,23</b>	<b>(24.831,17)</b>
<b>1550</b>	<b>(=)RESULTADO DO PERÍODO APÓS AS PROVISÕES</b>	<b>0,00</b>	<b>(326.400,40)</b>	<b>301.569,23</b>	<b>(24.831,17)</b>
<b>1600</b>	<b>(=)RESULTADO LÍQUIDO DO PERÍODO</b>	<b>0,00</b>	<b>(326.400,40)</b>	<b>301.569,23</b>	<b>(24.831,17)</b>

Sócio Administrador: Henrique Gilioli  
RG: 4.525.913/SSP-SC  
CPF: 075.830.209-64

Contador: Alvear Roque de Fabris  
CPF: 347.573.179-72  
CRC: SC01038106 SC



## Protocolo de Envio de Arquivos

Prezado cliente,

Seus arquivos foram armazenados na Caixa Econômica Federal em 06/03/2024 14:20:07.

Este protocolo é sua garantia de que o arquivo foi devidamente recebido e armazenado para processamento pela Caixa Econômica Federal. Havendo ocorrências impeditivas no processamento do arquivo será enviada uma nota explicativa para a sua caixa postal no Conectividade Social contendo a(s) ocorrência(s) encontrada(s) e as ações necessárias para a solução.

### Informações Complementares:

O número de protocolo do arquivo GOeHgtfrAUE00006.SFP é:

1c4f71a9-a72c-455f-9f59-50aaa29d07c4

Transmissor: ORGANIZACOES CONTABEIS AG LTDA:83828798000191

Inscrição do Transmissor: 83828798000191

Responsável: ORGANIZACOES CONTABEIS AG LTDA

Inscrição do Responsável: 34757317972

Competência: 02/2024

NRA: GOeHgtfrAUE00006

Base de Processamento: Abelardo Luz / SC

Código de Recolhimento: 115

Contato: ALVEAR R DE FABRIS

Telefone: 004934454128



COMPROVANTE DE DECLARAÇÃO DAS CONTRIBUIÇÕES A RECOLHER À PREVIDÊNCIA SOCIAL E A OUTRAS ENTIDADES E FUNDOS POR FPAS EMPRESA

EMPRESA: POSTO ENERGIA LTDA N° ARQUIVO: GoeHgtfraUE0000-6  
 COMP: 02/2024 COD REC: 115 COD GPS: 2100 FPAS: 515 OUTRAS ENT: 0115 SIMPLES: 1 ALIQ RAT: 3,0 INSCRIÇÃO: 13.201.706/0001-63  
 TOMADOR/OBRA: FAP: 0,50 RAT AJUSTADO: 1,50  
 INSCRIÇÃO:

LOGRADOURO: AVE GETULIO VARGAS 1166 BAIRRO: CENTRO CNAE PREFONDERANTE: 4731800  
 CIDADE: ABELARDO LUZ UF: SC CEP: 89830-000 TELEFONE: 0249-34455143 CNAE: 4731800  
 APURAÇÃO DO VALOR A RECOLHER: 515 620 744 779 TOTAL

SEGUARADO

Empregados/Avulsos	1.648,23	0,00	0,00	0,00	1.648,23
Contribuintes Individuais	1.342,22	0,00	0,00	0,00	1.342,22
EMPRESA					
Empregados/Avulsos	3.495,50	0,00	0,00	0,00	3.495,50
Contribuintes Individuais	2.890,53	0,00	0,00	0,00	2.890,53
RAT	262,16	0,00	0,00	0,00	262,16
RAT - Agentes Nociivos	0,00	0,00	0,00	0,00	0,00
Valores Pagos a Cooperativas	0,00	0,00	0,00	0,00	0,00
Adicional Cooperativas	0,00	0,00	0,00	0,00	0,00
Comercialização Produção	0,00	0,00	0,00	0,00	0,00
Evento Desportivo/Patrocinio	0,00	0,00	0,00	0,00	0,00
RECOLHIMENTO COMP ANT - VALOR INSS	0,00	0,00	0,00	0,00	0,00
(-) Retenção Lei 9.711/98	0,00	0,00	0,00	0,00	0,00
(-) Sal. Família/Sal. Maternidade	17,11	0,00	0,00	0,00	17,11
(-) Compensação	0,00	0,00	0,00	0,00	0,00
VALOR A RECOLHER - PREVIDÊNCIA SOCIAL	9.621,53	0,00	0,00	0,00	9.621,53

OUTRAS ENTIDADES	1.013,69	0,00	0,00	0,00	1.013,69
RECOLH COMP ANT - VALOR OUT ENTID	0,00	0,00	0,00	0,00	0,00
VALOR A RECOLHER - OUTRAS ENTIDADES	1.013,69	0,00	0,00	0,00	1.013,69
TOTAL A RECOLHER	10.635,22	0,00	0,00	0,00	10.635,22

(\*) Os valores de retenção, salário-família/salário-maternidade e compensação demonstrados são os efetivamente abatidos.  
 A DECLARAÇÃO DE DADOS CONSTANTES DESTA GFIP E DO ARQUIVO SEFIP CORRESPONDENTE A CONTRIBUIÇÃO PREVIDENCIÁRIA, EQUIVALE A CONFISSÃO DE DÍVIDA DOS VALORES DELA DECORRENTES E CONSTITUI(EM) CRÉDITO(S) PASSÍVEL(IS) DE INSCRIÇÃO EM DÍVIDA ATIVA, NA AUSÊNCIA DO OPORTUNO RECOLHIMENTO OU PARCELAMENTO, E CONSEQUENTE EXECUÇÃO JUDICIAL NOS TERMOS DA LEI NO 6.830/80.

O EMPREGADOR/CONTRIBUINTE, RENUNCIANDO EXPRESSAMENTE A QUALQUER CONTESTAÇÃO QUANTO AO VALOR E PROCEDÊNCIA DESTA DECLARAÇÃO/DÍVIDA, ASSUME INTEGRAL RESPONSABILIDADE PELA EXATIDÃO DO MONTANTE DECLARADO E CONFESSADO, ENTRETANTO, RESSALVADO A SECRETARIA DA RECEITA FEDERAL DO BRASIL O DIREITO DE APURAR, A QUALQUER TEMPO, A EXISTÊNCIA DE OUTRAS IMPORTANCIAS DEVIDAS NÃO INCLUIDAS NESTE INSTRUMENTO, AINDA QUE RELATIVAS AO MESMO PERÍODO.

O EMPREGADOR/CONTRIBUINTE RECONHECE QUE A PRESENTE CONFISSÃO DE DÍVIDA NÃO OBRIGA A SECRETARIA DA RECEITA FEDERAL DO BRASIL A EXPEDIR DOCUMENTO COMPROBATORIO DA INEXISTÊNCIA DE DÉBITO, SALVO SE SEU CRÉDITO FOR GARANTIDO NA FORMA DOS ARTS. 258 E 259 DO REGULAMENTO DA PREVIDÊNCIA SOCIAL, APROVADO PELO DECRETO 3.048, DE 12/05/1999, E ALTERAÇÕES POSTERIORES.

RELAÇÃO DOS TRABALHADORES CONSTANTES NO ARQUIVO SEFIP  
MODALIDADE : "BRANCO"-RECOLHIMENTO AO FGTS E DECLARAÇÃO À PREVIDÊNCIA

858500000134 419701792406 307686050815 320170600010

EMPRESA/POSTO ENERGIA LTDA

INSCRICAO: 13.201.706/0001-63

COMP: 02/2024 COD REC: 115

COD GPS: 2100

FPAS: 515

OUTRAS ENT: 0115

SIMPLES: 1

RAT: 3,0

FAP: 0,50

RAT AJUSTADO: 1,50

TOMADOR/OBRA:

INSCRICAO:

NOME TRABALHADOR

PIS/PASEP/CI

ADMISSÃO

CAT

OCOR

DATA/COD MOVIMENTAÇÃO CBO

REM SEM 13º SAL

REM 13ºSAL

BASE CÁL 13ºSAL PREV SOC

CONTRIB SEG DEVIDA

DEPÓSITO

JAM

BASE CÁL PREV SOCIAL

MARCIA ROSARIO

705,52

164,51

160.80681.70-7

164,51

12/09/2023

65,24

01

69,61

08/02/2024 J

05211

0,00

RELAÇÃO DOS TRABALHADORES COM GRRF CONSTANTES NO ARQUIVO SEFIP  
MODALIDADE : "BRANCO"-RECOLHIMENTO AO FGTS E DECLARAÇÃO À PREVIDÊNCIA

858500000134 419701792406 307686050815 320170600010

EMPRESA: POSTO ENERGIA LTDA

INSCRIÇÃO: 13.201.706/0001-63

COMP: 02/2024 COD REC: 115

COD GPS: 2100

FPAS: 515

OUTRAS ENT: 0115

SIMPLES: 1

RAT: 3,0

FAP: 0,50

RAT AJUSTADO: 1,50

TOMADOR/OBRA:

INSCRIÇÃO:

NOME TRABALHADOR

PIS/PASEP/CI

ADMISSÃO

CAT

OCOR

DATA/COD MOVIMENTAÇÃO

DEPÓSITO

CBO  
JAM

REM SEM 13º SAL

REM 13º SAL

BASE CÁL 13º SAL PREV SOC

CONTRIB SEG DEVIDA

BASE CÁL PREV SOCIAL

EDUARDA DOS SANTOS GHIDORSI

204.72265.77-0

14/11/2023

01

07/02/2024 11

05211

496,69

206,12

206,12

52,70

0,00

0,00

RELAÇÃO DOS TRABALHADORES CONSTANTES NO ARQUIVO SEFIP  
 MODALIDADE : "BRANCO"-RECOLHIMENTO AO FGTS E DECLARAÇÃO À PREVIDÊNCIA

858500000134 419701792406 307686050815 320170600010

EMPRESA/POSTO ENERGIA LTDA

INSCRICAO: 13.201.706/0001-63

COMP: 02/2024 COD REC: 115

COD GPS: 2100

FPAS: 515

OUTRAS ENT: 0115

SIMPLES: 1

RAT: 3,0

FAP: 0,50

RAT AJUSTADO: 1,50

TOMADOR/OBRA:

INSCRICAO:

NOME TRABALHADOR	REM SEM 13º SAL	REM 13º SAL	PIS/PASEP/CI BASE CÁL 13º SAL PREV SOC BASE CÁL PREV SOCIAL	ADMISSÃO CONTRIB SEG DEVIDA	CAT	OCOR DEPÓSITO	DATA/COD MOVIMENTAÇÃO	JAM CBO
ELLORADANA BIESEK	3.336,10	0,00	161.69741.34-2 0,00	04/11/2023 325,98	01	266,89		04211 0,00
LETICIA REGINA FREITAS DOS SANTOS	3.026,62	0,00	164.76311.86-8 0,00	04/11/2023 284,82	01	242,12		04211 0,00
MILENA ARCEGO FIDELIS	3.605,37	0,00	210.53047.40-3 0,00	11/09/2021 363,68	01	288,42		01421 0,00
ROSIANE APARECIDA BORMAN	2.793,44	0,00	200.46695.55-3 0,00	11/09/2021 256,84	01	223,47		05211 0,00
SURIVAN PANACOL DOS SANTOS	3.143,17	0,00	123.30154.10-2 0,00	07/10/2020 298,97	01	251,46		05211 0,00

RELAÇÃO DOS TRABALHADORES CONSTANTES NO ARQUIVO SEFIP  
 MODALIDADE : "BRANCO"-RECOLHIMENTO AO FGTS E DECLARAÇÃO À PREVIDÊNCIA

858500000134 419701792406 307686050815 320170600010

EMPRESA/POSTO ENERGIA LTDA INSCRICAO: 13.201.706/0001-63  
 COMP: 02/2024 COD REC: 115 COD GPS: 2100 FPAS: 515 OUTRAS ENT: 0115 SIMPLES: 1 RAT: 3,0 FAP: 0,50 RAT AJUSTADO: 1,50  
 TOMADOR/OBRA: INSCRICAO:

NOME TRABALHADOR	REM SEM 13° SAL	REM 13°SAL	PIS/PASEP/CI BASE CÁL 13°SAL PREV SOC BASE CÁL PREV SOCIAL	ADMISSÃO CONTRIB SEG DEVIDA	CAT	OCOR DEPÓSITO	DATA/COD MOVIMENTAÇÃO CBO JAM
HENRIQUE GILIOI	7.786,00	0,00	168.95396.77-3 0,00	03/02/2011 671,11	11	0,00	02521 0,00
IVAN ROBERTO GILIOI	6.666,67	0,00	111.34648.10-8 0,00	02/12/2022 671,11	11	0,00	02521 0,00

TOTAIS DA EMPRESA/TOMADOR  
 31.559,58 370,63 370,63 2.990,45 1.341,97 0,00

RELAÇÃO DOS TRABALHADORES CONSTANTES NO ARQUIVO SEFIP  
RESUMO DO FECHAMENTO - EMPRESA

MODALIDADE : "BRANCO"-RECOLHIMENTO AO FGTS E DECLARAÇÃO À PREVIDÊNCIA

858500000134 419701792406 307686050815 320170600010

EMPRESA: POSTO ENERGIA LTDA

Nº DE CONTROLE: GEXhOSfNYce0000-6

Nº ARQUIVO: G0eHgtfrAUE0000-6

COMP: 02/2024 COD REC: 115

COD GPS: 2100

FPAS: 515

OUTRAS ENT: 0115

SIMPLES: 1

RAT: 3,0

INSCRICAO: 13.201.706/0001-63

TOMADOR/OBRA:

FAP: 0,50 RAT AJUSTADO: 1,50

INSCRICAO:

LOGRADOURO: AVE GETULIO VARGAS 1166

BAIRRO: CENTRO

CNAE PREPONDERANTE: 4731800

CIDADE: ABELARDO LUZ

UF: SC

CEP: 89830-000

CNAE: 4731800

CAT	QUANT	REMUNERAÇÃO SEM 13º	REMUNERAÇÃO 13º	BASE CÁL PREV SOC	BASE CÁL 13º PREV SOC
01	7	16.610,22	164,51	17.106,91	370,63
11	2	14.452,67	0,00	14.452,67	0,00
TOTAIS:	9	31.062,89	164,51	31.559,58	370,63

RELAÇÃO DOS TRABALHADORES CONSTANTES NO ARQUIVO SEFIP  
RESUMO DO FECHAMENTO - EMPRESA  
FGTS

858500000134 419701792406 307686050815 320170600010

EMPRESA: POSTO ENERGIA LTDA

No DE CONTROLE: GEXhOSfNYce0000-6

Nº ARQUIVO: GOeHgtfrAUE0000-6

COMP: 02/2024 COD REC: 115

COD GPS: 2100

FPAS: 515

OUTRAS ENT: 0115

SIMPLES: 1

RAT: 3,0

INSCRICAO: 13.201.706/0001-63

TOMADOR/OBRA:

FAP: 0,50 RAT AJUSTADO: 1,50

INSCRICAO:

LOGRADOURO: AVE GETULIO VARGAS 1166

BAIRRO: CENTRO

CNAE PREPONDERANTE: 4731800

CIDADE: ABELARDO LUZ

UF: SC

CEP: 89830-000

CNAE: 4731800

MODALIDADE: "Branco"-RECOLHIMENTO AO FGTS E DECLARAÇÃO À PREVIDÊNCIA

FGTS - 8%

REMUNERAÇÃO SEM 13º SALÁRIO

16.610,22

REMUNERAÇÃO 13º SALARIO

164,51

QUANTIDADE TRABALHADORES

6

VALORES DO FGTS

DATA DE RECOLHIMENTO ATÉ

DEPÓSITO FGTS

1.341,97

ENCARGOS FGTS

0,00

CONTRIB SOCIAL

0,00

ENCARGOS CONTRIB SOCIAL

0,00

TOTAL RECOLHER

1.341,97

RESUMO DAS INFORMAÇÕES À PREVIDÊNCIA SOCIAL CONSTANTES NO ARQUIVO SEFIP  
EMPRESA

EMPRESA: ROSTO ENERGIA LTDA No DE CONTROLE: GEXhOSfNYce0000-6 Nº ARQUIVO: GOeHgtfrAUE0000-6  
COMP: 02/2024 COD REC: 115 COD GPS: 2100 FPAS: 515 OUTRAS ENT: 0115 SIMPLES: 1 RAT: 3,0 INSCRICAO: 13.201.706/0001-63  
TOMADOR/OBRA: FAP: 0,50 RAT AJUSTADO: 1,50 INSCRICAO:

LOGRADOURO: AVE GETULIO VARGAS 1166 BAIRRO: CENTRO CNAE PREPONDERANTE: 4731800  
CIDADE: ABELARDO LUZ UF: SC CEP: 89830-000 TELEFONE: 0249 3445 5143 CNAE: 4731800

VALOR DEV PREV SOC CALCULADO SEFIP: 10.635,22 CONTRIB SEGURADOS - DEVIDA: 2.990,45  
SALÁRIO FAMÍLIA: 17,11 RECEITA EVENTO DESP/PATROCÍNIO: 0,00  
SALÁRIO MATERNIDADE: 0,00 PERC DE ISENÇÃO DE FILANTROPIA: 0,00  
VALORES PAGOS COOP TRABALHO - SEM ADICIONAL: 0,00 13º SALÁRIO MATERNIDADE: 0,00  
VALORES PAGOS COOP TRABALHO - ADIC. 15 ANOS: 0,00 COM PRODUÇÃO PJ: 0,00  
VALORES PAGOS COOP TRABALHO - ADIC. 20 ANOS: 0,00 COM PRODUÇÃO PF: 0,00  
VALORES PAGOS COOP TRABALHO - ADIC. 25 ANOS: 0,00 VALOR DAS FATURAS EMITIDAS PARA O TOMADOR: 0,00

COMPENSAÇÃO  
PERÍODO INICIAL: PERÍODO FINAL: VALOR SOLICITADO: 0,00  
VALOR ABATIDO: 0,00 VALOR A COMPENSAR: 0,00 VALOR EXCEDENTE AO LIMITE DOS 30%: 0,00

RETENÇÃO (LEI 9.711/98)  
VALOR INFORMADO: 0,00 VALOR ABATIDO PELO SEFIP: 0,00 VALOR A COMPENSAR/RESTITUIR: 0,00

BASE DE CÁLCULO APOSENTADORIA ESPECIAL/OCORRÊNCIA  
15 ANOS: 0,00 20 ANOS: 0,00 25 ANOS: 0,00  
QUANTIDADE: 0 QUANTIDADE: 0 QUANTIDADE: 0

QUANTIDADE DE MOVIMENTAÇÕES / CODIGOS

H: 0 I1: 1 I2: 0 I3: 0 I4: 0 J: 1 K: 0 L: 0 M: 0 N1: 0  
N2: 0 N3: 0 O1: 0 O2: 0 O3: 0 P1: 0 P2: 0 P3: 0 Q1: 0 Q2: 0  
Q3: 0 Q4: 0 Q5: 0 Q6: 0 Q7: 0 R: 0 S2: 0 S3: 0 U1: 0 U2: 0  
U3: 0 V3: 0 W: 0 X: 0 Y: 0 Z1: 0 Z2: 0 Z3: 0 Z4: 0 Z5: 0



Empresa: COMERCIO DE COMBUSTIVEIS SAO JOAO LTDA  
CNPJ: 02.024.837/0001-04 IE: 253498872  
Endereço: RODOVIA SC 155, 3838 - KM 19  
Bairro: SANTA LUZIA  
Cidade: ABELARDO LUZ - SC  
NIRE: 42202382791  
Folha: 00001

Emp.: 60  
Fone: (049)3445-4058  
CEP: 89.830-000  
Período: 01/02/2024 a 29/02/2024  
Data do NIRE: 04/08/1997

### BALANCETE DE VERIFICAÇÃO EM 29/02/2024

#### ATIVO

Contas Contábeis	Saldo Anterior	Débitos	Créditos	Saldo Atual
<b>1 ATIVO</b>	<b>3.288.473,17</b>	<b>2.434.565,32</b>	<b>(2.420.549,68)</b>	<b>3.302.488,81</b>
<b>2 ATIVO CIRCULANTE</b>	<b>3.228.100,94</b>	<b>2.434.565,32</b>	<b>(2.419.770,94)</b>	<b>3.242.895,32</b>
<b>3 CAIXA E EQUIVALENTES DE CAIXA</b>	<b>25.926,90</b>	<b>1.164.037,11</b>	<b>(1.152.700,69)</b>	<b>37.263,32</b>
<b>4 CAIXA</b>	<b>16.513,19</b>	<b>718.974,03</b>	<b>(700.567,25)</b>	<b>34.919,97</b>
5 Caixa	16.513,19	718.974,03	(700.567,25)	34.919,97
13 Sicoob	416,49	60.775,17	(60.718,23)	473,43
13.1 Sicoob c/c 28.986-8	0,00	60.775,17	(60.718,23)	56,94
13.3 Valores Bloqueados	416,49	0,00	0,00	416,49
18 Banco Bradesco S/A	2.073,37	41.960,94	(43.644,77)	389,54
18.1 Banco Bradesco S/A - c/c 3.500-9	2.073,37	41.960,94	(43.644,77)	389,54
19 Sicredi	57,84	0,00	0,00	57,84
19.1 Sicredi - c/c 33247-0	57,84	0,00	0,00	57,84
57 Cresol	6.866,01	342.326,97	(347.770,44)	1.422,54
57.1 c/c 10225-3	6.866,01	342.326,97	(347.770,44)	1.422,54
<b>70 OUTROS CRÉDITOS</b>	<b>2.944.775,65</b>	<b>426.216,21</b>	<b>(437.429,55)</b>	<b>2.933.562,31</b>
<b>71 ADIANTAMENTOS</b>	<b>40,40</b>	<b>355.209,00</b>	<b>(355.209,00)</b>	<b>40,40</b>
72 Adiantamentos a Fornecedores	40,40	355.209,00	(355.209,00)	40,40
72.81 Potencial Petroleo Ltda	0,30	0,00	0,00	0,30
72.86 Royal Fic Distribuidora de Derivado Petroleo S/A	0,00	60.120,00	(60.120,00)	0,00
72.98 Distr De Prod De Petr Charrua Ltda	40,10	0,00	0,00	40,10
72.107 Sim Distribuidora De Combustiveis Ltda	0,00	270.849,00	(270.849,00)	0,00
72.127 Araucaria Santa Lucia Distribuidora de Combustiveis Ltda	0,00	24.240,00	(24.240,00)	0,00
<b>90 EMPRÉSTIMOS</b>	<b>2.930.000,00</b>	<b>63.000,00</b>	<b>(76.000,00)</b>	<b>2.917.000,00</b>
92 Empréstimos a Sócios	2.930.000,00	63.000,00	(76.000,00)	2.917.000,00
<b>120 OUTROS CRÉDITOS</b>	<b>10.700,00</b>	<b>0,00</b>	<b>0,00</b>	<b>10.700,00</b>
46 Créditos com Terceiros - Ação de Cobrança	10.700,00	0,00	0,00	10.700,00
<b>140 IMPOSTOS A RECUPERAR</b>	<b>4.035,25</b>	<b>8.007,21</b>	<b>(6.220,55)</b>	<b>5.821,91</b>
143 COFINS a Recuperar	2.692,66	3.644,52	(1.720,28)	4.616,90
142 PIS a Recuperar	584,83	791,24	(373,48)	1.002,59
145 ICMS a Recuperar	583,09	3.571,45	(4.101,81)	52,73
146 ICMS a Recuperar - Bens do Ativo Imobilizado	174,67	0,00	(24,98)	149,69
<b>200 ESTOQUES</b>	<b>256.676,19</b>	<b>844.312,00</b>	<b>(829.570,18)</b>	<b>271.418,01</b>
<b>201 ESTOQUES</b>	<b>256.676,19</b>	<b>844.312,00</b>	<b>(829.570,18)</b>	<b>271.418,01</b>
<b>230 MERCADORIAS PARA REVENDA</b>	<b>254.002,76</b>	<b>844.312,00</b>	<b>(829.570,18)</b>	<b>268.744,58</b>
231 Mercadoria para Revenda	0,00	3.786,92	(3.786,92)	0,00
231.1 Em Geral	0,00	3.786,92	(3.786,92)	0,00
232 Mercadoria para Revenda a Prazo	0,00	419.178,69	(419.178,69)	0,00
232.1 Em Geral	0,00	419.178,69	(419.178,69)	0,00
59 (-)ICMS s/ Compras de Mercadorias	0,00	3.150,47	(3.150,47)	0,00
7 Estoque de Mercadorias	254.002,76	418.195,92	(403.454,10)	268.744,58
7.1 Combustiveis	172.715,67	353.213,55	(375.811,61)	150.117,61
7.2 Mercadorias/Lubrificantes/Peças e Acessórios	81.287,09	64.982,37	(27.642,49)	118.626,97
<b>250 ESTOQUES DE TERCEIROS EM PODER DA EMPRESA</b>	<b>2.673,43</b>	<b>0,00</b>	<b>0,00</b>	<b>2.673,43</b>
64 Estoque de Terceiros - Mercadorias Entrega Futura	2.673,43	0,00	0,00	2.673,43
<b>290 DESPESAS DO EXERCÍCIO SEGUINTE</b>	<b>722,20</b>	<b>0,00</b>	<b>(70,52)</b>	<b>651,68</b>
<b>295 DESPESAS ANTECIPADAS</b>	<b>722,20</b>	<b>0,00</b>	<b>(70,52)</b>	<b>651,68</b>
296 Seguros a Apropriar	722,20	0,00	(70,52)	651,68
296.2 Seguro a Apropriar - De Vida	722,20	0,00	(70,52)	651,68
<b>315 ATIVO NÃO CIRCULANTE</b>	<b>60.372,23</b>	<b>0,00</b>	<b>(778,74)</b>	<b>59.593,49</b>
<b>332 INVESTIMENTOS</b>	<b>1.038,58</b>	<b>0,00</b>	<b>0,00</b>	<b>1.038,58</b>

Empresa: COMERCIO DE COMBUSTIVEIS SAO JOAO LTDA  
CNPJ: 02.024.837/0001-04 IE: 253498872  
Endereço: RODOVIA SC 155, 3838 - KM 19  
Bairro: SANTA LUZIA  
Cidade: ABELARDO LUZ - SC  
NIRE: 42202382791  
Folha: 00002

Emp.: 60  
Fone: (049)3445-4058  
CEP: 89.830-000  
Período: 01/02/2024 a 29/02/2024  
Data do NIRE: 04/08/1997

### BALANCETE DE VERIFICAÇÃO EM 29/02/2024

#### ATIVO

Contas Contábeis	Saldo Anterior	Débitos	Créditos	Saldo Atual	
<b>337</b>	<b>INVESTIMENTOS</b>	<b>1.038,58</b>	<b>0,00</b>	<b>0,00</b>	<b>1.038,58</b>
339	Cota Capital Sicredi	935,78	0,00	0,00	935,78
9	Cota Capital Sicoob	102,80	0,00	0,00	102,80
9.1	Cota Capital Sicoob c/c 28.986-8	102,80	0,00	0,00	102,80
<b>345</b>	<b>ATIVO IMOBILIZADO</b>	<b>59.333,65</b>	<b>0,00</b>	<b>(778,74)</b>	<b>58.554,91</b>
<b>346</b>	<b>BENS E DIREITOS EM USO</b>	<b>604.216,38</b>	<b>0,00</b>	<b>0,00</b>	<b>604.216,38</b>
348	Prédios e Benfeitorias	205.973,45	0,00	0,00	205.973,45
349	Máquinas e Equipamentos	168.197,95	0,00	0,00	168.197,95
350	Móveis e Utensílios	91.891,53	0,00	0,00	91.891,53
351	Equipamentos de Informática e Telecomunicações	10.453,09	0,00	0,00	10.453,09
353	Veículos	127.649,00	0,00	0,00	127.649,00
47	Direito a Uso Linha Telefonica	51,36	0,00	0,00	51,36
<b>390</b>	<b>DEPRECIações, AMORTIZações E EXAUSTÃO ACUMULADA</b>	<b>(544.882,73)</b>	<b>0,00</b>	<b>(778,74)</b>	<b>(545.661,47)</b>
391	(-)Depreciação Acumulada Prédios e Benfeitorias	(167.932,65)	0,00	(245,10)	(168.177,75)
392	(-)Depreciação Acumulada Máquinas e Equipamentos	(155.514,35)	0,00	(191,60)	(155.705,95)
393	(-)Depreciação Acumulada Móveis e Utensílios	(83.708,38)	0,00	(327,62)	(84.036,00)
394	(-)Depreciação Acumulada Equipamentos de Informática e Telecomunicações	(10.078,35)	0,00	(14,42)	(10.092,77)
396	(-)Depreciação Acumulada Veículos	(127.649,00)	0,00	0,00	(127.649,00)
<b>80000</b>	<b>ATIVO TRANSITÓRIO</b>	<b>3.283,00</b>	<b>0,00</b>	<b>0,00</b>	<b>3.283,00</b>
<b>80200</b>	<b>OPERAÇÕES COM MATERIAIS DE TERCEIROS</b>	<b>3.283,00</b>	<b>0,00</b>	<b>0,00</b>	<b>3.283,00</b>
<b>80280</b>	<b>ENTRADA DE BENS EM REGIME DE COMODATO</b>	<b>3.283,00</b>	<b>0,00</b>	<b>0,00</b>	<b>3.283,00</b>
80281	Entrada de Bens em Regime de Comodato	3.283,00	0,00	0,00	3.283,00

Sócio Administrador: Ivan Roberto Gilioli  
RG: 12/R 1.013.750/SSI-SC  
CPF: 464.645.499-87

Contador: Alvear Roque de Fabris  
CPF: 347.573.179-72  
CRC: SC01038106 SC

Empresa: COMERCIO DE COMBUSTIVEIS SAO JOAO LTDA  
 CNPJ: 02.024.837/0001-04 IE: 253498872  
 Endereço: RODOVIA SC 155, 3838 - KM 19  
 Bairro: SANTA LUZIA  
 Cidade: ABELARDO LUZ - SC  
 NIRE: 42202382791  
 Folha: 00003

Emp.: 60  
 Fone: (049)3445-4058  
 CEP: 89.830-000  
 Período: 01/02/2024 a 29/02/2024  
 Data do NIRE: 04/08/1997

### BALANCETE DE VERIFICAÇÃO EM 29/02/2024

#### PASSIVO

Contas Contábeis	Saldo Anterior	Débitos	Créditos	Saldo Atual
<b>500 PASSIVO</b>	<b>3.288.473,17</b>	<b>(570.108,16)</b>	<b>584.123,80</b>	<b>3.302.488,81</b>
<b>501 PASSIVO CIRCULANTE</b>	<b>3.673.565,51</b>	<b>(76.113,02)</b>	<b>103.887,77</b>	<b>3.701.340,26</b>
<b>502 EMPRÉSTIMOS E FINANCIAMENTOS</b>	<b>2.637.798,47</b>	<b>(1.169,72)</b>	<b>34,01</b>	<b>2.636.662,76</b>
505 Sicredi	2.630.984,28	0,00	0,00	2.630.984,28
505.3 Empréstimo Sicredi Ced. B21430931-0	2.533.611,98	0,00	0,00	2.533.611,98
505.4 Empréstimo Capital de Giro PJ Ced. B61431333-1	67.171,13	0,00	0,00	67.171,13
505.5 (-)Juros a Apropriar Empréstimo B61431333-1	(8.499,70)	0,00	0,00	(8.499,70)
505.6 Empréstimo Capital de Giro PJ Ced. B81430161-2	38.700,87	0,00	0,00	38.700,87
543 Outros Empréstimos	6.814,19	(1.169,72)	34,01	5.678,48
543.5 Parcelamento Celesc Distribuição S.A.	6.814,19	(1.169,72)	34,01	5.678,48
<b>520 FORNECEDORES</b>	<b>68.747,58</b>	<b>(27.475,20)</b>	<b>42.651,97</b>	<b>83.924,35</b>
<b>522 FORNECEDORES NACIONAIS</b>	<b>68.747,58</b>	<b>(27.475,20)</b>	<b>42.651,97</b>	<b>83.924,35</b>
887884 ABASTECEDORA FAE LTDA - CD	59,20	0,00	0,00	59,20
21935 CELESC DISTRIBUIÇÃO SA	6.943,60	(671,78)	6.063,77	12.335,59
887899 CEM COMERCIO DE SERVICOS LTDA	399,50	(399,50)	0,00	0,00
20367 CENTRALSUL	579,14	0,00	0,00	579,14
1179 CHIARELLI & CARVALHO LTDA - ME	2.908,00	0,00	0,00	2.908,00
885577 COOPERATIVA REG DE COMEC DO EXTREMO OESTE -COOP	0,00	0,00	472,40	472,40
20033 DEYCON GRUPO PEGORARO	0,00	0,00	411,71	411,71
418 DIGIMAQ MULTIMARCAS COMERCIO DE MAQUINAS E SUPRIMENTOS LTDA - EPP	180,00	(180,00)	180,00	180,00
20629 DIHELO ALIMENTOS LTDA ME	1.097,03	(1.509,16)	412,13	0,00
20022 DISTRIBUIDOR DE BEBIDAS ACB LTDA	530,48	(894,48)	364,00	0,00
882585 DISTRIBUIDORA DE BEBIDAS FM EIRELLI	0,00	0,00	353,67	353,67
20236 DISTRIBUIDORA PEDRO SCHNEIDER LTDA	0,00	0,00	497,65	497,65
884961 DISTRIBUIDORA XAXIM LTDA	0,00	(1.130,60)	1.729,20	598,60
887927 EQUIPOSTOS SERVICOS PARA POSTOS LTDA	0,00	(2.400,00)	2.400,00	0,00
20397 ESSENCIAL PRODUTOS PARA HIGIENE E LIMPEZA LTDA ME	270,00	0,00	0,00	270,00
20543 EXTINTORES XANXERE LTDA	1.135,00	0,00	0,00	1.135,00
20647 FHILIPPI DIST. DE ALIMENTOS	344,13	0,00	719,65	1.063,78
495 GENI BELINO DE OLIVEIRA	1.308,10	0,00	0,00	1.308,10
20211 INDUSTRIA DE ERVA MATE CERUTTI LTDA	160,00	0,00	0,00	160,00
887885 KAFEI DISTRIBUIDORA DE EQUIPAMENTOS LTDA	1.682,41	(1.682,41)	620,16	620,16
883536 L.A.V. DRESSLER CIA. LTDA.	0,00	0,00	4.025,82	4.025,82
886851 Laticínios Oeste Ltda	1.109,91	0,00	0,00	1.109,91
887047 Lh Alimentos Ltda	258,70	(366,70)	108,00	0,00
518 Nacional Insumos Industriais Ltda - ME	595,19	(454,77)	0,00	140,42
20238 NESTLE BRASIL LTDA	0,00	0,00	541,22	541,22
20377 ORGANIZACOES CONTABEIS AG LTDA	27.306,99	0,00	11.364,00	38.670,99
881738 ORIGINAL OIL COMERCIO DE LUBRIFICANTES LTDA.	7.516,35	(7.516,35)	0,00	0,00
21920 PEDRAO COMERCIO DE ALIMENTOS LTDA	1.425,90	0,00	1.903,03	3.328,93
887467 Pedrozo & Galeski Advogados Associados - Me	201,51	0,00	0,00	201,51
20023 PEPSICO DO BRASIL LTDA	2.043,50	0,00	0,00	2.043,50
884213 PETROLABS DO BRASIL EIRELI - EPP	3.600,00	0,00	0,00	3.600,00
887883 PRO MAIS - DISTRIBUIDORA DE PRODUTOS AUTOMOTIVOS E EQUIPAMENTOS LTDA	861,12	(2.237,75)	2.753,27	1.376,64
3533 Saibro Embalagens Ltda	260,96	0,00	0,00	260,96
21986 SOUZA CRUZ S.A	3.005,37	(3.005,37)	3.509,53	3.509,53
881531 SPAL IND BRAS Bebidas SA	823,84	(3.353,43)	3.554,76	1.025,17
20096 SUPER NATURAL ALIMENTOS LTDA	1.004,90	(1.672,90)	668,00	0,00
881504 T.D BESSEGATTO & CIA LTDA ME	1.016,75	0,00	0,00	1.016,75
881903 TATIANE FOGACA KLEIN 01597422932	120,00	0,00	0,00	120,00
<b>530 OBRIGAÇÕES TRABALHISTAS E SOCIAIS</b>	<b>827.738,84</b>	<b>(39.115,26)</b>	<b>52.858,98</b>	<b>841.482,56</b>
532 Salários a Pagar	18.633,65	(14.721,43)	17.965,56	21.877,78
533 Previdência Social a Pagar	667.925,61	(9.421,17)	10.445,84	668.950,28
534 FGTS a Pagar	86.342,68	0,00	1.626,69	87.969,37
537 Rescisões a pagar	3.295,02	0,00	0,00	3.295,02
538 Pro Labore a Pagar	12.791,60	(14.972,66)	15.014,98	12.833,92
641 Férias A Pagar - Proporcional	36.876,04	0,00	4.482,90	41.358,94
642 13º Salário A Pagar - Proporcional	1.874,24	0,00	3.323,01	5.197,25
<b>550 OBRIGAÇÕES FISCAIS/TRIBUTÁRIAS</b>	<b>135.711,39</b>	<b>(8.352,84)</b>	<b>8.342,81</b>	<b>135.701,36</b>
551 ICMS a Recolher	80.629,87	(4.101,81)	4.113,53	80.641,59
554 IRRF a Recolher	30.866,74	(2.157,27)	2.135,52	30.844,99
555 ISS a Recolher	685,25	0,00	0,00	685,25

Empresa: COMERCIO DE COMBUSTIVEIS SAO JOAO LTDA  
CNPJ: 02.024.837/0001-04 IE: 253498872  
Endereço: RODOVIA SC 155, 3838 - KM 19  
Bairro: SANTA LUZIA  
Cidade: ABELARDO LUZ - SC  
NIRE: 42202382791  
Folha: 00004

Emp.: 60  
Fone: (049)3445-4058  
CEP: 89.830-000  
Período: 01/02/2024 a 29/02/2024  
Data do NIRE: 04/08/1997

### BALANCETE DE VERIFICAÇÃO EM 29/02/2024

#### PASSIVO

Contas Contábeis	Saldo Anterior	Débitos	Créditos	Saldo Atual
556 PIS a Recolher	1.564,80	(373,48)	373,48	1.564,80
557 COFINS a Recolher	8.349,39	(1.720,28)	1.720,28	8.349,39
558 Contribuição Social a Pagar	5.086,61	0,00	0,00	5.086,61
559 IRPJ a Pagar	8.477,68	0,00	0,00	8.477,68
563 ISS Retido s/Serviços de Terceiros	10,09	0,00	0,00	10,09
564 PIS, COFINS e Contribuição Social s/Serviços de Terceiros	40,96	0,00	0,00	40,96
<b>580 OUTRAS OBRIGAÇÕES</b>	<b>3.569,23</b>	<b>0,00</b>	<b>0,00</b>	<b>3.569,23</b>
582 Seguros a Pagar	895,80	0,00	0,00	895,80
609 Mercadorias de Terceiros em Depósito	2.673,43	0,00	0,00	2.673,43
<b>3442865664 PASSIVO CONCURSAL</b>	<b>1.010.711,06</b>	<b>0,00</b>	<b>0,00</b>	<b>1.010.711,06</b>
<b>3442865665 CLASSE TRABALHISTA - I - CONCURSAL</b>	<b>114.209,02</b>	<b>0,00</b>	<b>0,00</b>	<b>114.209,02</b>
3442865671 Douglas Graciani	2.589,20	0,00	0,00	2.589,20
3442865676 Organizações Contábeis Ag Ltda	85.915,42	0,00	0,00	85.915,42
3442865726 Aidir Jairo Pinotti	2.224,12	0,00	0,00	2.224,12
3442865727 Aluisio José Barichello	2.300,48	0,00	0,00	2.300,48
3442865728 Anderson José Rodrigues	4.097,34	0,00	0,00	4.097,34
3442865733 Eroni Costa	2.068,28	0,00	0,00	2.068,28
3442865737 Laurindo Alves Da Silva	5.571,17	0,00	0,00	5.571,17
3442865739 Natanael Delgado	3.313,16	0,00	0,00	3.313,16
3442865742 Silvano Panacol Dos Santos	3.258,76	0,00	0,00	3.258,76
3442865743 Sonia Rozeli Delgado Da Silva	441,27	0,00	0,00	441,27
3442865746 Vitorio Augusto Gomes De Oliveira	2.429,82	0,00	0,00	2.429,82
<b>3442865682 CLASSE GARANTIA REAL - II - CONCURSAL</b>	<b>873.083,92</b>	<b>0,00</b>	<b>0,00</b>	<b>873.083,92</b>
3442865685 Petrobras Distribuidora S/A - Vibra Energia	873.083,92	0,00	0,00	873.083,92
<b>3442865687 CLASSE QUIROGRAFÁRIOS - III - CONCURSAL</b>	<b>13.975,82</b>	<b>0,00</b>	<b>0,00</b>	<b>13.975,82</b>
3442865715 Wurth Do Brasil Peças De Fixação Ltda	1.757,91	0,00	0,00	1.757,91
3442865750 Dissorvet Distribuidora De Produtos Alimenticios Ltda	1.193,91	0,00	0,00	1.193,91
3442865755 Souza Cruz Ltda	11.024,00	0,00	0,00	11.024,00
<b>3442865716 CLASSE ME E EPP - IV - CONCURSAL</b>	<b>9.442,30</b>	<b>0,00</b>	<b>0,00</b>	<b>9.442,30</b>
3442865757 Alexandre Liz De Moura Me	3.466,66	0,00	0,00	3.466,66
3442865758 Fcn Transportes E Comércio Ltda Me	250,00	0,00	0,00	250,00
3442865759 Geni Belino De Oliveira Me	1.228,97	0,00	0,00	1.228,97
3442865760 Klein Embalagens Ltda	2.420,96	0,00	0,00	2.420,96
3442865761 Laborativamed Ltda	394,32	0,00	0,00	394,32
3442865762 Lion Importadoras E Distribuidora Ltda	764,52	0,00	0,00	764,52
3442865763 Nacional Insumos Industrias Ltda Epp	916,87	0,00	0,00	916,87
<b>700 PATRIMÔNIO LÍQUIDO</b>	<b>(1.395.803,40)</b>	<b>(493.995,14)</b>	<b>480.236,03</b>	<b>(1.409.562,51)</b>
<b>701 CAPITAL SOCIAL</b>	<b>30.000,00</b>	<b>0,00</b>	<b>0,00</b>	<b>30.000,00</b>
<b>702 CAPITAL SOCIAL REALIZADO</b>	<b>30.000,00</b>	<b>0,00</b>	<b>0,00</b>	<b>30.000,00</b>
703 Capital Social	30.000,00	0,00	0,00	30.000,00
<b>740 RESULTADO ACUMULADO</b>	<b>(1.425.803,40)</b>	<b>(493.995,14)</b>	<b>480.236,03</b>	<b>(1.439.562,51)</b>
<b>741 LUCROS OU PREJUÍZOS ACUMULADOS</b>	<b>(1.425.803,40)</b>	<b>(493.995,14)</b>	<b>480.236,03</b>	<b>(1.439.562,51)</b>
742 Lucros Acumulados	1.786.745,01	0,00	0,00	1.786.745,01
743 (-)Prejuízos Acumulados	(3.155.577,99)	0,00	0,00	(3.155.577,99)
744 Resultado do Exercício - Período Anterior ao Balanço	(56.970,42)	0,00	0,00	(56.970,42)
745 Resultado do Exercício - Período do Balanço	0,00	(493.995,14)	480.236,03	(13.759,11)
<b>90000 PASSIVO TRANSITÓRIO</b>	<b>3.283,00</b>	<b>0,00</b>	<b>0,00</b>	<b>3.283,00</b>
<b>90200 OPERAÇÕES COM MATERIAIS DE TERCEIROS</b>	<b>3.283,00</b>	<b>0,00</b>	<b>0,00</b>	<b>3.283,00</b>
<b>90280 ENTRADA DE BEM EM REGIME DE COMODATO</b>	<b>3.283,00</b>	<b>0,00</b>	<b>0,00</b>	<b>3.283,00</b>
90281 Entrada de Bem em Regime de Comodato	3.283,00	0,00	0,00	3.283,00

Empresa: COMERCIO DE COMBUSTIVEIS SAO JOAO LTDA  
CNPJ: 02.024.837/0001-04 IE: 253498872  
Endereço: RODOVIA SC 155, 3838 - KM 19  
Bairro: SANTA LUZIA  
Cidade: ABELARDO LUZ - SC  
NIRE: 42202382791  
Folha: 00005

Emp.: 60  
Fone: (049)3445-4058  
CEP: 89.830-000  
Período: 01/02/2024 a 29/02/2024  
Data do NIRE: 04/08/1997

**BALANCETE DE VERIFICAÇÃO EM 29/02/2024**

**PASSIVO**

Contas Contábeis	Saldo Anterior	Débitos	Créditos	Saldo Atual
------------------	----------------	---------	----------	-------------

Sócio Administrador: Ivan Roberto Gilioli  
RG: 12/R 1.013.750/SSI-SC  
CPF: 464.645.499-87

Contador: Alvear Roque de Fabris  
CPF: 347.573.179-72  
CRC: SC01038106 SC

Empresa: COMERCIO DE COMBUSTIVEIS SAO JOAO LTDA  
CNPJ: 02.024.837/0001-04 IE: 253498872  
Endereço: RODOVIA SC 155, 3838 - KM 19  
Bairro: SANTA LUZIA  
Cidade: ABELARDO LUZ - SC  
NIRE: 42202382791  
Folha: 00006

Emp.: 60  
Fone: (049)3445-4058  
CEP: 89.830-000  
Período: 01/02/2024 a 29/02/2024  
Data do NIRE: 04/08/1997

## DEMONSTRAÇÃO DO RESULTADO DO EXERCÍCIO EM 01/02/2024 A 29/02/2024

### DEMONSTRAÇÃO DO RESULTADO

Contas Contábeis	Saldo Anterior	Débitos	Créditos	Saldo Atual	
<b>800</b>	<b>RECEITA OPERACIONAL BRUTA</b>	<b>0,00</b>	<b>0,00</b>	<b>478.942,82</b>	<b>478.942,82</b>
<b>822</b>	<b>VENDA DE MERCADORIAS</b>	<b>0,00</b>	<b>0,00</b>	<b>478.942,82</b>	<b>478.942,82</b>
<b>830</b>	<b>VENDAS DE MERCADORIAS - MERCADO INTERNO</b>	<b>0,00</b>	<b>0,00</b>	<b>478.942,82</b>	<b>478.942,82</b>
831	Venda de mercadorias	0,00	0,00	478.942,82	478.942,82
831.1	Com Tributação Normal	0,00	0,00	23.300,44	23.300,44
831.2	Com ST do ICMS	0,00	0,00	14.927,90	14.927,90
831.38	Combustíveis	0,00	0,00	440.714,48	440.714,48
<b>880</b>	<b>(-)DEDUÇÕES DA RECEITAS BRUTA</b>	<b>0,00</b>	<b>(6.207,29)</b>	<b>0,00</b>	<b>(6.207,29)</b>
<b>890</b>	<b>IMPOSTOS INCIDENTES SOBRE VENDAS/SERVIÇOS</b>	<b>0,00</b>	<b>(6.207,29)</b>	<b>0,00</b>	<b>(6.207,29)</b>
892	ICMS - (s/ Vendas/Serviços)	0,00	(4.113,53)	0,00	(4.113,53)
894	PIS - (s/ Vendas/Serviços)	0,00	(373,48)	0,00	(373,48)
895	COFINS - (s/ Vendas/Serviços)	0,00	(1.720,28)	0,00	(1.720,28)
<b>900</b>	<b>(=)RECEITA OPERACIONAL LÍQUIDA</b>	<b>0,00</b>	<b>(6.207,29)</b>	<b>478.942,82</b>	<b>472.735,53</b>
<b>901</b>	<b>(-)CUSTO DOS PRODUTO/MERCADORIAS E SERVIÇOS VENDIDOS</b>	<b>0,00</b>	<b>(411.316,62)</b>	<b>396,00</b>	<b>(410.920,62)</b>
<b>1050</b>	<b>CUSTO DOS PRODUTOS E DAS MERCADORIAS VENDIDAS</b>	<b>0,00</b>	<b>(404.354,91)</b>	<b>396,00</b>	<b>(403.958,91)</b>
<b>1051</b>	<b>MERCADORIAS PARA REVENDA</b>	<b>0,00</b>	<b>(404.354,91)</b>	<b>396,00</b>	<b>(403.958,91)</b>
1052	Custo dos Produtos e das Mercadorias Vendidas	0,00	(400.303,63)	0,00	(400.303,63)
1053	Fretes	0,00	(3.300,00)	396,00	(2.904,00)
804	Perdas/Roubos/Deterioração	0,00	(751,28)	0,00	(751,28)
<b>1160</b>	<b>CUSTO DOS SERVIÇOS PRESTADOS</b>	<b>0,00</b>	<b>(6.961,71)</b>	<b>0,00</b>	<b>(6.961,71)</b>
<b>1200</b>	<b>OUTROS CUSTOS DOS SERVIÇOS PRESTADOS</b>	<b>0,00</b>	<b>(6.961,71)</b>	<b>0,00</b>	<b>(6.961,71)</b>
<b>1233</b>	<b>OUTRAS CONTAS</b>	<b>0,00</b>	<b>(6.961,71)</b>	<b>0,00</b>	<b>(6.961,71)</b>
1269	Materiais de Uso e Consumo	0,00	(6.961,71)	0,00	(6.961,71)
<b>1240</b>	<b>(=)RESULTADO OPERACIONAL BRUTO</b>	<b>0,00</b>	<b>(417.523,91)</b>	<b>479.338,82</b>	<b>61.814,91</b>
<b>1241</b>	<b>(-)DESPESAS OPERACIONAIS</b>	<b>0,00</b>	<b>(73.000,75)</b>	<b>619,82</b>	<b>(72.380,93)</b>
<b>1242</b>	<b>DESPESAS COM VENDAS</b>	<b>0,00</b>	<b>(35.874,21)</b>	<b>58,92</b>	<b>(35.815,29)</b>
<b>1243</b>	<b>GASTOS COM PESSOAL</b>	<b>0,00</b>	<b>(34.795,47)</b>	<b>0,00</b>	<b>(34.795,47)</b>
<b>1244</b>	<b>Remuneração - (Vendas)</b>	<b>0,00</b>	<b>(25.581,03)</b>	<b>0,00</b>	<b>(25.581,03)</b>
1246	Salários e Rendimentos sujeitos a Contribuição Previdenciária - (Vendas)	0,00	(19.811,71)	0,00	(19.811,71)
1610	Férias - (Vendas)	0,00	(3.313,29)	0,00	(3.313,29)
1611	13º Salário - (Vendas)	0,00	(2.456,03)	0,00	(2.456,03)
<b>1260</b>	<b>Encargos Sociais - (Vendas)</b>	<b>0,00</b>	<b>(9.214,44)</b>	<b>0,00</b>	<b>(9.214,44)</b>
1261	Previdência Social - (Vendas)	0,00	(7.126,19)	0,00	(7.126,19)
1262	FGTS - (Vendas)	0,00	(2.088,25)	0,00	(2.088,25)
<b>915</b>	<b>DESPESAS COM VEÍCULOS</b>	<b>0,00</b>	<b>(300,00)</b>	<b>0,00</b>	<b>(300,00)</b>
917	Manutenção, Conservação e Reparos - (Vendas)	0,00	(300,00)	0,00	(300,00)
<b>1290</b>	<b>DESPESAS GERAIS DE VENDAS</b>	<b>0,00</b>	<b>(778,74)</b>	<b>58,92</b>	<b>(719,82)</b>
1291	Depreciações - (Vendas)	0,00	(778,74)	58,92	(719,82)
<b>1330</b>	<b>DESPESAS ADMINISTRATIVAS</b>	<b>0,00</b>	<b>(37.126,54)</b>	<b>560,90</b>	<b>(36.565,64)</b>
<b>1331</b>	<b>GASTOS COM PESSOAL - (Administrativas)</b>	<b>0,00</b>	<b>(18.017,97)</b>	<b>0,00</b>	<b>(18.017,97)</b>

Empresa: COMERCIO DE COMBUSTIVEIS SAO JOAO LTDA  
CNPJ: 02.024.837/0001-04 IE: 253498872  
Endereço: RODOVIA SC 155, 3838 - KM 19  
Bairro: SANTA LUZIA  
Cidade: ABELARDO LUZ - SC  
NIRE: 42202382791  
Folha: 00007

Emp.: 60  
Fone: (049)3445-4058  
CEP: 89.830-000  
Período: 01/02/2024 a 29/02/2024  
Data do NIRE: 04/08/1997

## DEMONSTRAÇÃO DO RESULTADO DO EXERCÍCIO EM 01/02/2024 A 29/02/2024

### DEMONSTRAÇÃO DO RESULTADO

Contas Contábeis	Saldo Anterior	Débitos	Créditos	Saldo Atual	
<b>1332</b>	<b>Remuneração - (Administrativas)</b>	<b>0,00</b>	<b>(15.014,98)</b>	<b>0,00</b>	<b>(15.014,98)</b>
1333	Pró-Labore/Honorários da Diretoria - (Administrativas)	0,00	(15.014,98)	0,00	(15.014,98)
<b>1340</b>	<b>Encargos Sociais - (Administrativas)</b>	<b>0,00</b>	<b>(3.002,99)</b>	<b>0,00</b>	<b>(3.002,99)</b>
1341	Previdência Social - (Administrativas)	0,00	(3.002,99)	0,00	(3.002,99)
<b>1370</b>	<b>DESPESAS GERAIS ADMINISTRATIVAS - (Administrativas)</b>	<b>0,00</b>	<b>(19.108,57)</b>	<b>560,90</b>	<b>(18.547,67)</b>
1375	Seguros - (Administrativas)	0,00	(70,52)	0,00	(70,52)
1377	Internet/Provedor de Acesso - (Administrativas)	0,00	(30,00)	0,00	(30,00)
1382	Anuncios e Publicações - (Administrativas)	0,00	(170,00)	0,00	(170,00)
1387	Energia Elétrica - (Administrativas)	0,00	(4.894,05)	560,90	(4.333,15)
1396	Serviços de Terceiros - (Administrativas)	0,00	(2.400,00)	0,00	(2.400,00)
1411	Serviços Contábeis - (Administrativas)	0,00	(11.364,00)	0,00	(11.364,00)
1207	Despesas com Aluguel (Administrativa)	0,00	(180,00)	0,00	(180,00)
<b>1470</b>	<b>DESPESAS TRIBUTÁRIAS</b>	<b>0,00</b>	<b>(3.102,62)</b>	<b>0,00</b>	<b>(3.102,62)</b>
<b>1471</b>	<b>IMPOSTOS E TAXAS DIVERSAS</b>	<b>0,00</b>	<b>(3.102,62)</b>	<b>0,00</b>	<b>(3.102,62)</b>
1474	IPVA	0,00	(3.102,62)	0,00	(3.102,62)
<b>1480</b>	<b>(+)OUTRAS RECEITAS OPERACIONAIS</b>	<b>0,00</b>	<b>0,00</b>	<b>277,39</b>	<b>277,39</b>
<b>1487</b>	<b>OUTRAS RECEITAS OPERACIONAIS</b>	<b>0,00</b>	<b>0,00</b>	<b>277,39</b>	<b>277,39</b>
824	Bonificações Recebidas	0,00	0,00	277,39	277,39
<b>1599</b>	<b>(=) RESULTADO ANTES DAS RECEITAS E DEPENDAS FINANCEIRAS</b>	<b>0,00</b>	<b>(493.627,28)</b>	<b>480.236,03</b>	<b>(13.391,25)</b>
<b>1516</b>	<b>(+/-) RESULTADOS FINANCEIROS LÍQUIDOS</b>	<b>0,00</b>	<b>(367,86)</b>	<b>0,00</b>	<b>(367,86)</b>
<b>1430</b>	<b>RESULTADOS FINANCEIROS LÍQUIDOS</b>	<b>0,00</b>	<b>(367,86)</b>	<b>0,00</b>	<b>(367,86)</b>
<b>1450</b>	<b>DESPESAS FINANCEIRAS</b>	<b>0,00</b>	<b>(367,86)</b>	<b>0,00</b>	<b>(367,86)</b>
1453	Despesas Bancárias	0,00	(257,49)	0,00	(257,49)
1451	Juros Sobre Empréstimos e Financiamentos	0,00	(34,01)	0,00	(34,01)
814	Multas s/ impostos	0,00	(76,36)	0,00	(76,36)
<b>1510</b>	<b>(=) RESULTADO ANTES DOS TRIBUTOS SOBRE O LUCRO</b>	<b>0,00</b>	<b>(493.995,14)</b>	<b>480.236,03</b>	<b>(13.759,11)</b>
<b>1540</b>	<b>(=) RESULTADO LÍQUIDO ANTES DO IMPOSTO DE RENDA E CONTRIBUIÇÃO SOCIAL</b>	<b>0,00</b>	<b>(493.995,14)</b>	<b>480.236,03</b>	<b>(13.759,11)</b>
<b>1550</b>	<b>(=)RESULTADO DO PERÍODO APÓS AS PROVISÕES</b>	<b>0,00</b>	<b>(493.995,14)</b>	<b>480.236,03</b>	<b>(13.759,11)</b>
<b>1600</b>	<b>(=)RESULTADO LÍQUIDO DO PERÍODO</b>	<b>0,00</b>	<b>(493.995,14)</b>	<b>480.236,03</b>	<b>(13.759,11)</b>

Sócio Administrador: Ivan Roberto Gilioli  
RG: 12/R 1.013.750/SSI-SC  
CPF: 464.645.499-87

Contador: Alvear Roque de Fabris  
CPF: 347.573.179-72  
CRC: SC01038106 SC



## Protocolo de Envio de Arquivos

Prezado cliente,

Seus arquivos foram armazenados na Caixa Econômica Federal em 06/03/2024 14:20:07.

Este protocolo é sua garantia de que o arquivo foi devidamente recebido e armazenado para processamento pela Caixa Econômica Federal. Havendo ocorrências impeditivas no processamento do arquivo será enviada uma nota explicativa para a sua caixa postal no Conectividade Social contendo a(s) ocorrência(s) encontrada(s) e as ações necessárias para a solução.

Informações Complementares:

O número de protocolo do arquivo GOeHgtfrAUE00006.SFP é:

1c4f71a9-a72c-455f-9f59-50aaa29d07c4

Transmissor: ORGANIZACOES CONTABEIS AG LTDA:83828798000191

Inscrição do Transmissor: 83828798000191

Responsável: ORGANIZACOES CONTABEIS AG LTDA

Inscrição do Responsável: 34757317972

Competência: 02/2024

NRA: GOeHgtfrAUE00006

Base de Processamento: Abelardo Luz / SC

Código de Recolhimento: 115

Contato: ALVEAR R DE FABRIS

Telefone: 004934454128



COMPROVANTE DE DECLARAÇÃO DAS CONTRIBUIÇÕES A RECOLHER À PREVIDÊNCIA SOCIAL E A OUTRAS ENTIDADES E FUNDOS POR FPAS  
EMPRESA

EMPRESA: COMERCIO DE COMBUSTIVEIS SAO JOAO LTDA N° ARQUIVO: GOeHgtfrAUE0000-6  
 N° CONTROLE: HfAgcUGNzws0000-6 INSCRIÇÃO: 02.024.837/0001-04  
 COMP: 02/2024 COD REC: 115 COD GPS: 2100 FPAS: 515 OUTRAS ENT: 0115 SIMPLES: 1 ALIQ RAT: 3,0 FAP: 0,50 RAT AJUSTADO: 1,50  
 TOMADOR/OBRA: INSCRIÇÃO:

LOGRADOURO: ROD SC 155 KM 19 3838 BAIRRO: SANTA LUZIA CNAE PREPONDERANTE: 4731800  
 CIDADE: ABELARDO LUZ UF: SC CEP: 89830-000 TELEFONE: 0049-34454058 CNAE: 4731800

APURAÇÃO DO VALOR A RECOLHER: 515 620 744 779 TOTAL

SEGURADO	515	620	744	779	TOTAL
Empregados/Avulsos	1.792,07	0,00	0,00	0,00	1.792,07
Contribuintes Individuais	794,23	0,00	0,00	0,00	794,23
EMPRESA					
Empregados/Avulsos	3.893,51	0,00	0,00	0,00	3.893,51
Contribuintes Individuais	3.002,99	0,00	0,00	0,00	3.002,99
RAT	292,01	0,00	0,00	0,00	292,01
RAT - Agentes Nocivos	0,00	0,00	0,00	0,00	0,00
Valores Pagos a Cooperativas	0,00	0,00	0,00	0,00	0,00
Adicional Cooperativas	0,00	0,00	0,00	0,00	0,00
Comercialização Produção	0,00	0,00	0,00	0,00	0,00
Evento Desportivo/Patrocínio	0,00	0,00	0,00	0,00	0,00
RECOLHIMENTO COMP ANT - VALOR INSS	0,00	0,00	0,00	0,00	0,00
(-) Retenção Lei 9.711/98	0,00	0,00	0,00	0,00	0,00
(-) Sal. Família/Sal. Maternidade	0,00	0,00	0,00	0,00	0,00
(-) Compensação	0,00	0,00	0,00	0,00	0,00
VALOR A RECOLHER - PREVIDÊNCIA SOCIAL	9.774,81	0,00	0,00	0,00	9.774,81
OUTRAS ENTIDADES	1.129,11	0,00	0,00	0,00	1.129,11
RECOLH COMP ANT - VALOR OUT ENTID	0,00	0,00	0,00	0,00	0,00
VALOR A RECOLHER - OUTRAS ENTIDADES	1.129,11	0,00	0,00	0,00	1.129,11
TOTAL A RECOLHER	10.903,92	0,00	0,00	0,00	10.903,92

(\*). Os valores de retenção, salário-família/salário-maternidade e compensação demonstrados são os efetivamente abatidos.

A DECLARAÇÃO DE DADOS CONSTANTES DESTA GFIP E DO ARQUIVO SEFIP CORRESPONDENTE A CONTRIBUIÇÃO PREVIDENCIÁRIA, EQUIVALE A CONFISSÃO DE DÍVIDA DOS VALORES DELA DECORRENTES E CONSTITUI(EM) CRÉDITO(S) PASSÍVEL(IS) DE INSCRIÇÃO EM DÍVIDA ATIVA, NA AUSÊNCIA DO OPORTUNO RECOLHIMENTO OU PARCELAMENTO, E CONSEQUENTE EXECUÇÃO JUDICIAL NOS TERMOS DA LEI No 6.830/80.

O EMPREGADOR/CONTRIBUINTE, RENUNCIANDO EXPRESSAMENTE A QUALQUER CONTESTAÇÃO QUANTO AO VALOR E PROCEDÊNCIA DESTA DECLARAÇÃO/DÍVIDA, ASSUME INTEGRAL RESPONSABILIDADE PELA EXATIDÃO DO MONTANTE DECLARADO E CONFESSADO, FICANDO, ENTRETANTO, RESSALVADO A SECRETARIA DA RECEITA FEDERAL DO BRASIL O DIREITO DE APURAR, A QUALQUER TEMPO, A EXISTÊNCIA DE OUTRAS IMPORTANCIAS DEVIDAS NÃO INCLUÍDAS NESTE INSTRUMENTO, AINDA QUE RELATIVAS AO MESMO PERÍODO.

O EMPREGADOR/CONTRIBUINTE RECONHECE QUE A PRESENTE CONFISSÃO DE DÍVIDA NÃO OBRIGA A SECRETARIA DA RECEITA FEDERAL DO BRASIL A EXPEDIR DOCUMENTO COMPROBATÓRIO DA INEXISTÊNCIA DE DÉBITO, SALVO SE SEU CRÉDITO FOR GARANTIDO NA FORMA DOS ARTS. 258 E 259 DO REGULAMENTO DA PREVIDÊNCIA SOCIAL, APROVADO PELO DECRETO 3.048, DE 12/05/1999, E ALTERAÇÕES POSTERIORES.

RELAÇÃO DOS TRABALHADORES CONSTANTES NO ARQUIVO SEFIP  
 MODALIDADE : "BRANCO"-RECOLHIMENTO AO FGTS E DECLARAÇÃO À PREVIDÊNCIA

85800000160 267201792404 307686050807 202483700010

EMPRESA: COMERCIO DE COMBUSTIVEIS SAO JOAO LTDA

INSCRICAO: 02.024.837/0001-04

COMP: 02/2024 COD REC: 115 COD GPS: 2100 FPAS: 515 OUTRAS ENT: 0115 SIMPLS: 1 RAT: 3,0

FAP: 0,50 RAT AJUSTADO: 1,50

TOMADOR/OBRA:

INSCRICAO:

NOME TRABALHADOR	REM SEM 13º SAL	REM 13º SAL	PIS/PASEP/CI BASE CÁL 13º SAL PREV SOC BASE CÁL PREV SOCIAL	ADMISSÃO CONTRIB SEG DEVIDA	CAT	OCOR DEPÓSITO	DATA/COD MOVIMENTAÇÃO CBO JAM
ADENILSON PADILHA NICOLINI	2.722,15	0,00	160.00611.44-8 0,00	14/11/2023 248,28	01	217,78	05211 0,00
AIDIR JAIRO PINOTTI	3.323,35	131,48	267.63519.43-3 0,00	26/01/2021 324,20	01	276,38	04211 0,00
ANDERSON JOSE RODRIGUES	3.107,32	0,00	200.46686.76-7 0,00	17/10/2005 294,50	01	248,58	05211 0,00
ERONI COSTA	2.062,27	0,00	160.79554.38-1 0,00	20/09/2019 169,92	01	164,99	05143 0,00
NATANAEL DELGADO	2.658,22	642,21	165.83518.22-9 0,00	24/03/2023 240,61	01	264,03	09191 0,00
SILVANO PANACOL DOS SANTOS	2.745,91	92,75	128.25675.52-2 0,00	16/09/2020 251,13	01	227,10	05211 0,00
SONIA ROZELI DELGADO DA SILVA	2.848,35	0,00	206.15881.43-7 0,00	03/07/2019 263,43	01	227,86	05211 0,00

RELAÇÃO DOS TRABALHADORES CONSTANTES NO ARQUIVO SEFIP  
 MODALIDADE : "BRANCO"-RECOLHIMENTO AO FGTS E DECLARAÇÃO À PREVIDÊNCIA

858000000160 267201792404 307686050807 202483700010

EMPRESA: COMERCIO DE COMBUSTIVEIS SAO JOAO LTDA INSCRICAO: 02.024.837/0001-04  
 COMP: 02/2024 COD REC: 115 COD GPS: 2100 FPAS: 515 OUTRAS ENT: 0115 SIMPLES: 1 RAT: 3,0 FAP: 0,50 RAT AJUSTADO: 1,50  
 TOMADOR/OBRA: INSCRICAO:

NOME TRABALHADOR	REM SEM 13º SAL	REM 13º SAL	PIS/PASEP/CI BASE CÁL 13º SAL PREV SOC BASE CÁL PREV SOCIAL	ADMISSÃO CONTRIB SEG DEVIDA	CAT	OCOR DEPÓSITO	DATA/COD MOVIMENTAÇÃO CBO	JAM
IVAN ROBERTO GILIOLI	7.507,49	0,00	111.34648.10-8 0,00	10/08/1997 123,12	11	05 0,00		01414 0,00
TELMA SONIA SGARBOSSA GILIOLI	7.507,49	0,00	112.54224.89-5 0,00	01/03/2002 671,11	11	0,00		01414 0,00

TOTAIS DA EMPRESA/TOMADOR

34.482,55 866,44 0,00 2.586,30 1.626,72 0,00

RELAÇÃO DOS TRABALHADORES CONSTANTES NO ARQUIVO SEFIP

RESUMO DO FECHAMENTO - EMPRESA

MODALIDADE : "BRANCO"-RECOLHIMENTO AO FGTS E DECLARAÇÃO À PREVIDÊNCIA

858000000160 267201792404 307686050807 202483700010

EMPRESA: COMERCIO DE COMBUSTIVEIS SAO JOAO LTDA

Nº DE CONTROLE: HfAgCUGNzWs0000-6

Nº ARQUIVO: GOeHgtfrAUE0000-6

COMP: 02/2024

COD REC: 115

COD GPS: 2100

FPAS: 515

OUTRAS ENT: 0115

SIMPLES: 1

RAT: 3,0

INSCRICAO: 02.024.837/0001-04

TOMADOR/OBRA:

FAP: 0,50

RAT AJUSTADO: 1,50

INSCRICAO:

LOGRADOURO: ROD SC 155 KM 19 3838

BAIRRO: SANTA LUZIA

CNAE PREPONDERANTE: 4731800

CIDADE: ABELARDO LUZ

UF: SC

CEP: 89830-000

CNAE: 4731800

CAT	QUANT	REMUNERAÇÃO SEM 13º	REMUNERAÇÃO 13º	BASE CÁL PREV SOC	BASE CÁL 13º PREV SOC
01	7	19.467,57	866,44	19.467,57	0,00
11	2	15.014,98	0,00	15.014,98	0,00
TOTAIS:	9	34.482,55	866,44	34.482,55	0,00

RELAÇÃO DOS TRABALHADORES CONSTANTES NO ARQUIVO SEFIP  
RESUMO DO FECHAMENTO - EMPRESA  
FGTS

858000000160 267201792404 307686050807 202483700010

EMPRESA: COMERCIO DE COMBUSTIVEIS SAO JOAO LTDA No DE CONTROLE: HfAgCUGNzWs0000-6 Nº ARQUIVO: GOeHgtfrAUE0000-6  
COMP: 02/2024 COD REC: 115 COD GPS: 2100 FPAS: 515 OUTRAS ENT: 0115 SIMPLES: 1 RAT: 3,0 INSCRICAO: 02.024.837/0001-04  
TOMADOR/OBRA: FAP: 0,50 RAT AJUSTADO: 1,50  
INSCRICAO:

LOGRADOURO: ROD SC 155 KM 19 3838 BAIRRO: SANTA LUZIA CNAE PREPONDERANTE: 4731800  
CIDADE: ABELARDO LUZ UF: SC CEP: 89830-000 CNAE: 4731800

MODALIDADE: "Branco"-RECOLHIMENTO AO FGTS E DECLARAÇÃO À PREVIDÊNCIA

FGTS - 8%

REMUNERAÇÃO SEM 13º SALÁRIO 19.467,57

REMUNERAÇÃO 13º SALÁRIO 866,44

QUANTIDADE TRABALHADORES 7

VALORES DO FGTS

DATA DE RECOLHIMENTO ATÉ

DEPÓSITO FGTS	ENCARGOS FGTS	CONTRIB SOCIAL	ENCARGOS CONTRIB SOCIAL	TOTAL RECOLHER
1.626,72	0,00	0,00	0,00	1.626,72

RESUMO DAS INFORMAÇÕES À PREVIDÊNCIA SOCIAL CONSTANTES NO ARQUIVO SEFIP  
EMPRESA

EMPRESA: COMERCIO DE COMBUSTIVEIS SAO JOAO LTDA No DE CONTROLE: HfAgCUGNzWs0000-6 Nº ARQUIVO: GOeHgtfrAUE0000-6  
COMP: 02/2024 COD REC: 115 COD GPS: 2100 FPAS: 515 OUTRAS ENT: 0115 SIMPLES: 1 RAT: 3,0 INSCRICAO: 02.024.837/0001-04  
TOMADOR/OBRA: FAP: 0,50 RAT AJUSTADO: 1,50 INSCRICAO:

LOGRADOURO: ROD SC 155 KM 19 3838 BAIRRO: SANTA LUZIA CNAE PREPONDERANTE: 4731800  
CIDADE: ABELARDO LUZ UF: SC CEP: 89830-000 TELEFONE: 0049 3445 4058 CNAE: 4731800

VALOR DEV PREV SOC CALCULADO SEFIP:	10.903,92	CONTRIB SEGURADOS - DEVIDA:	2.586,30
SALÁRIO FAMÍLIA:	0,00	RECEITA EVENTO DESP/PATROCÍNIO:	0,00
SALÁRIO MATERNIDADE:	0,00	PERC DE ISENÇÃO DE FILANTROPIA:	0,00
VALORES PAGOS COOP TRABALHO - SEM ADICIONAL:	0,00	13º SALÁRIO MATERNIDADE:	0,00
VALORES PAGOS COOP TRABALHO - ADIC. 15 ANOS:	0,00	COM PRODUÇÃO PJ:	0,00
VALORES PAGOS COOP TRABALHO - ADIC. 20 ANOS:	0,00	COM PRODUÇÃO PF:	0,00
VALORES PAGOS COOP TRABALHO - ADIC. 25 ANOS:	0,00	VALOR DAS FATURAS EMITIDAS PARA O TOMADOR:	0,00

COMPENSAÇÃO

PERÍODO INICIAL:	PERÍODO FINAL:	VALOR SOLICITADO:	0,00
VALOR ABATIDO:	0,00	VALOR A COMPENSAR:	0,00
		VALOR EXCEDENTE AO LIMITE DOS 30%:	0,00

RETENÇÃO (LEI 9.711/98)

VALOR INFORMADO:	0,00	VALOR ABATIDO PELO SEFIP:	0,00	VALOR A COMPENSAR/RESTITUIR:	0,00
------------------	------	---------------------------	------	------------------------------	------

BASE DE CÁLCULO APOSENTADORIA ESPECIAL/OCORRÊNCIA

15 ANOS:	0,00	20 ANOS:	0,00	25 ANOS:	0,00
QUANTIDADE:	0	QUANTIDADE:	0	QUANTIDADE:	0

QUANTIDADE DE MOVIMENTAÇÕES / CODIGOS

H:	0	I1:	0	I2:	0	I3:	0	I4:	0	J:	0	K:	0	L:	0	M:	0	N1:	0
N2:	0	N3:	0	O1:	0	O2:	0	O3:	0	P1:	0	P2:	0	P3:	0	Q1:	0	Q2:	0
Q3:	0	Q4:	0	Q5:	0	Q6:	0	Q7:	0	R:	0	S2:	0	S3:	0	U1:	0	U2:	0
U3:	0	V3:	0	W:	0	X:	0	Y:	0	Z1:	0	Z2:	0	Z3:	0	Z4:	0	Z5:	0

Empresa: HENRIQUE GILIOLI  
CNPJ: 49.159.716/0001-25 IE: 262572494  
Endereço: ESTRADA GERAL ARACA, S/N - FAZENDA SAO PEDRO  
Bairro: RURAL  
Cidade: ABELARDO LUZ - SC  
NIRE: 42104985351

Emp.: 625  
Fone: (049)34454-058  
CEP: 89.830-000  
Período: 01/02/2024 a 29/02/2024  
Data do NIRE: 12/01/2023

Página: 00001

### BALANCETE DE VERIFICAÇÃO EM 29/02/2024

Contas Contábeis		Saldo Anterior	Débitos	Créditos	Saldo Atual
1	<b>ATIVO</b>	101.275,00	26.677,04	(12.443,92)	115.508,12
2	<b>ATIVO CIRCULANTE</b>	101.275,00	26.677,04	(12.443,92)	115.508,12
3	<b>CAIXA E EQUIVALENTES DE CAIXA</b>	3.192,39	10.000,00	(12.443,92)	748,47
4	<b>CAIXA</b>	3.192,39	10.000,00	(12.443,92)	748,47
5	Caixa	3.192,39	10.000,00	(12.443,92)	748,47
200	<b>ESTOQUES</b>	98.082,61	16.677,04	0,00	114.759,65
201	<b>ESTOQUES</b>	98.082,61	16.677,04	0,00	114.759,65
210	<b>PRODUTOS</b>	98.082,61	16.677,04	0,00	114.759,65
88456	Insumos Agrícolas	98.082,61	16.677,04	0,00	114.759,65

Sócio Administrador: HENRIQUE GILIOLI  
RG: 4525913/SSP  
CPF: 075.830.209-64

Contador: Alvear Roque de Fabris  
CPF: 347.573.179-72  
CRC: SC01038106 SC

Empresa: HENRIQUE GILIOLI  
CNPJ: 49.159.716/0001-25 IE: 262572494  
Endereço: ESTRADA GERAL ARACA, S/N - FAZENDA SAO PEDRO  
Bairro: RURAL  
Cidade: ABELARDO LUZ - SC  
NIRE: 42104985351  
Página: 00002

Emp.: 625  
Fone: (049)34454-058  
CEP: 89.830-000  
Período: 01/02/2024 a 29/02/2024  
Data do NIRE: 12/01/2023

### BALANCETE DE VERIFICAÇÃO EM 29/02/2024

#### PASSIVO

Contas Contábeis	Saldo Anterior	Débitos	Créditos	Saldo Atual
<b>500 PASSIVO</b>	<b>101.275,00</b>	<b>(23.309,34)</b>	<b>37.542,46</b>	<b>115.508,12</b>
<b>501 PASSIVO CIRCULANTE</b>	<b>119.134,59</b>	<b>(12.600,12)</b>	<b>37.542,46</b>	<b>144.076,93</b>
<b>502 EMPRÉSTIMOS E FINANCIAMENTOS</b>	<b>0,00</b>	<b>0,00</b>	<b>10.000,00</b>	<b>10.000,00</b>
543 Outros Empréstimos	0,00	0,00	10.000,00	10.000,00
<b>520 FORNECEDORES</b>	<b>98.082,61</b>	<b>0,00</b>	<b>16.677,04</b>	<b>114.759,65</b>
<b>522 FORNECEDORES NACIONAIS</b>	<b>98.082,61</b>	<b>0,00</b>	<b>16.677,04</b>	<b>114.759,65</b>
2371 CALUBA PRODUÇÃO E COMERCIO DE SEMENTES LTDA	92.442,61	0,00	16.677,04	109.119,65
20281 TRR GILIOLI LTDA	5.640,00	0,00	0,00	5.640,00
<b>530 OBRIGAÇÕES TRABALHISTAS E SOCIAIS</b>	<b>21.040,08</b>	<b>(12.600,12)</b>	<b>10.865,42</b>	<b>19.305,38</b>
532 Salários a Pagar	9.089,54	(9.089,54)	6.619,61	6.619,61
533 Previdência Social a Pagar	2.008,72	0,00	743,22	2.751,94
534 FGTS a Pagar	1.174,45	0,00	576,52	1.750,97
538 Pro Labore a Pagar	1.263,80	(1.420,00)	1.420,00	1.263,80
1605 13º Salário a Pagar	2.090,58	(2.090,58)	0,00	0,00
641 Férias A Pagar - Proporcional	3.554,41	0,00	857,48	4.411,89
642 13º Salário A Pagar - Proporcional	1.858,58	0,00	648,59	2.507,17
<b>550 OBRIGAÇÕES FISCAIS/TRIBUTÁRIAS</b>	<b>11,90</b>	<b>0,00</b>	<b>0,00</b>	<b>11,90</b>
554 IRRF a Recolher	11,90	0,00	0,00	11,90
<b>700 PATRIMÔNIO LÍQUIDO</b>	<b>(17.859,59)</b>	<b>(10.709,22)</b>	<b>0,00</b>	<b>(28.568,81)</b>
<b>701 CAPITAL SOCIAL</b>	<b>10.000,00</b>	<b>0,00</b>	<b>0,00</b>	<b>10.000,00</b>
<b>702 CAPITAL SOCIAL REALIZADO</b>	<b>10.000,00</b>	<b>0,00</b>	<b>0,00</b>	<b>10.000,00</b>
703 Capital Social	10.000,00	0,00	0,00	10.000,00
<b>740 RESULTADO ACUMULADO</b>	<b>(27.859,59)</b>	<b>(10.709,22)</b>	<b>0,00</b>	<b>(38.568,81)</b>
<b>741 LUCROS OU PREJUÍZOS ACUMULADOS</b>	<b>(27.859,59)</b>	<b>(10.709,22)</b>	<b>0,00</b>	<b>(38.568,81)</b>
743 (-)Prejuízos Acumulados	(16.859,77)	0,00	0,00	(16.859,77)
744 Resultado do Exercício - Período Anterior ao Balanço	(10.999,82)	0,00	0,00	(10.999,82)
745 Resultado do Exercício - Período do Balanço	0,00	(10.709,22)	0,00	(10.709,22)

Sócio Administrador: HENRIQUE GILIOLI  
RG: 4525913/SSP  
CPF: 075.830.209-64

Contador: Alvear Roque de Fabris  
CPF: 347.573.179-72  
CRC: SC01038106 SC



Empresa: HENRIQUE GILIOLI  
CNPJ: 49.159.716/0001-25 IE: 262572494  
Endereço: ESTRADA GERAL ARACA, S/N - FAZENDA SAO PEDRO  
Bairro: RURAL  
Cidade: ABELARDO LUZ - SC  
NIRE: 42104985351

Emp.: 625  
Fone: (049)34454-058  
CEP: 89.830-000  
Período: 01/02/2024 a 29/02/2024  
Data do NIRE: 12/01/2023

Página: 00003

### DEMONSTRAÇÃO DO RESULTADO DO EXERCÍCIO EM 01/02/2024 A 29/02/2024

#### DEMONSTRAÇÃO DO RESULTADO

Contas Contábeis	Saldo Anterior	Débitos	Créditos	Saldo Atual
1241 (-)DESPESAS OPERACIONAIS	0,00	(10.709,22)	0,00	(10.709,22)
1242 DESPESAS COM VENDAS	0,00	(9.289,22)	0,00	(9.289,22)
1243 GASTOS COM PESSOAL	0,00	(9.289,22)	0,00	(9.289,22)
1244 Remuneração - (Vendas)	0,00	(8.601,15)	0,00	(8.601,15)
1246 Salários e Rendimentos sujeitos a Contribuição Previdenciária - (Vendas)	0,00	(7.206,63)	0,00	(7.206,63)
1610 Férias - (Vendas)	0,00	(793,97)	0,00	(793,97)
1611 13º Salário - (Vendas)	0,00	(600,55)	0,00	(600,55)
1260 Encargos Sociais - (Vendas)	0,00	(688,07)	0,00	(688,07)
1262 FGTS - (Vendas)	0,00	(688,07)	0,00	(688,07)
1330 DESPESAS ADMINISTRATIVAS	0,00	(1.420,00)	0,00	(1.420,00)
1331 GASTOS COM PESSOAL - (Administrativas)	0,00	(1.420,00)	0,00	(1.420,00)
1332 Remuneração - (Administrativas)	0,00	(1.420,00)	0,00	(1.420,00)
1333 Pró-Labore/Honorários da Diretoria - (Administrativas)	0,00	(1.420,00)	0,00	(1.420,00)
1599 (=) RESULTADO ANTES DAS RECEITAS E DEPESAS FINANCEIRAS	0,00	(10.709,22)	0,00	(10.709,22)
1510 (=) RESULTADO ANTES DOS TRIBUTOS SOBRE O LUCRO	0,00	(10.709,22)	0,00	(10.709,22)
1540 (=) RESULTADO LIQUIDO ANTES DO IMPOSTO DE RENDA E CONTRIBUIÇÃO SOCIAL	0,00	(10.709,22)	0,00	(10.709,22)
1550 (=)RESULTADO DO PERÍODO APÓS AS PROVISÕES	0,00	(10.709,22)	0,00	(10.709,22)
1600 (=)RESULTADO LÍQUIDO DO PERÍODO	0,00	(10.709,22)	0,00	(10.709,22)

Sócio Administrador: HENRIQUE GILIOLI  
RG: 4525913/SSP  
CPF: 075.830.209-64

Contador: Alvear Roque de Fabris  
CPF: 347.573.179-72  
CRC: SC01038106 SC



## Protocolo de Envio de Arquivos

Prezado cliente,

Seus arquivos foram armazenados na Caixa Econômica Federal em 04/03/2024 15:40:54.

Este protocolo é sua garantia de que o arquivo foi devidamente recebido e armazenado para processamento pela Caixa Econômica Federal. Havendo ocorrências impeditivas no processamento do arquivo será enviada uma nota explicativa para a sua caixa postal no Conectividade Social contendo a(s) ocorrência(s) encontrada(s) e as ações necessárias para a solução.

### Informações Complementares:

O número de protocolo do arquivo DrjtsKBO6Dv00000.SFP é:

d657bee6-bcb6-494b-9c46-a0fa1d062fc1

Transmissor: ORGANIZACOES CONTABEIS AG LTDA:83828798000191

Inscrição do Transmissor: 83828798000191

Responsável: ORGANIZACOES CONTABEIS AG LTDA

Inscrição do Responsável: 34757317972

Competência: 02/2024

NRA: DrjtsKBO6Dv00000

Base de Processamento: Abelardo Luz / SC

Código de Recolhimento: 115

Contato: ALVEAR R DE FABRIS

Telefone: 004934454128

COMPROVANTE DE DECLARAÇÃO DAS CONTRIBUIÇÕES A RECOLHER À PREVIDÊNCIA SOCIAL E A OUTRAS ENTIDADES E FUNDOS POR FPAS EMPRESA

EMPRESA: HENRIQUE GILLOLI N° ARQUIVO: DfjtskBO6Dv0000-0  
 COMP: 02/2024 COD REC: 115 COD GPS: 2003 FPAS: 604 OUTRAS ENT: N° CONTROLE: HFYL7K5K5GK0000-3 INSCRIÇÃO: 49.159.716/0001-25  
 TOMADOR/OBRA: SIMPLES: 2 ALIQ RAT: 0,0 FAP: 1,00 RAT AJUSTADO: 0,00  
 INSCRIÇÃO:

LOGRADOURO: EST GERAL ARACA SN FAZENDA SAO PEDRO BAIRRO: RURAL CNAE PREPONDERANTE: 115600  
 CIDADE: ABELARDO LUZ CEP: 89830-000 TELEFONE: 0493-04454054 CNAE: 115600  
 UF: SC 504 620 744 779  
 APURAÇÃO DO VALOR A RECOLHER: 744 TOTAL

SEGURADO

Empregados/Avulsos	629,66	0,00	0,00	0,00	629,66
Contribuintes Individuais	156,20	0,00	0,00	0,00	156,20
EMPRESA					
Empregados/Avulsos	0,00	0,00	0,00	0,00	0,00
Contribuintes Individuais	0,00	0,00	0,00	0,00	0,00
RAT	0,00	0,00	0,00	0,00	0,00
RAT - Agentes Nocivos	0,00	0,00	0,00	0,00	0,00
Valores Pagos a Cooperativas	0,00	0,00	0,00	0,00	0,00
Adicional Cooperativas	0,00	0,00	0,00	0,00	0,00
Comercialização Produção	0,00	0,00	0,00	0,00	0,00
Evento Desportivo/Patrocinio	0,00	0,00	0,00	0,00	0,00
RECOLHIMENTO COMP ANT - VALOR INSS	0,00	0,00	0,00	0,00	0,00
(-) Retenção Lei 9.711/98	0,00	0,00	0,00	0,00	0,00
(-) Sal. Família/Sal. Maternidade	0,00	0,00	0,00	0,00	0,00
(-) Compensação	0,00	0,00	0,00	0,00	0,00
VALOR A RECOLHER - PREVIDÊNCIA SOCIAL	785,86	0,00	0,00	0,00	785,86
OUTRAS ENTIDADES	0,00	0,00	0,00	0,00	0,00
RECOLH COMP ANT - VALOR OUT ENTID	0,00	0,00	0,00	0,00	0,00
VALOR A RECOLHER - OUTRAS ENTIDADES	0,00	0,00	0,00	0,00	0,00
TOTAL A RECOLHER	785,86	0,00	0,00	0,00	785,86

(\*) Os valores de retenção, salário-família/salário-maternidade e compensação demonstrados são os efetivamente abatidos.  
 A DECLARAÇÃO DE DADOS CONSTANTES DESTA GFIP E DO ARQUIVO SEFIP CORRESPONDENTE A CONTRIBUIÇÃO PREVIDENCIÁRIA, EQUIVALE A CONFISSÃO DE DÍVIDA DOS VALORES BELA DECORRENTES E CONSTITUI(EM) CRÉDITO(S) PASSÍVEL(IS) DE INSCRIÇÃO EM DÍVIDA ATIVA, NA AUSÊNCIA DO OPORTUNO RECOLHIMENTO OU PARCELAMENTO, E CONSEQUENTE EXECUÇÃO JUDICIAL NOS TERMOS DA LEI NO 6.830/80.

O EMPREGADOR/CONTRIBUINTE, RENUNCIANDO EXPRESSAMENTE A QUALQUER CONTESTAÇÃO QUANTO AO VALOR E PROCEDÊNCIA DESTA DECLARAÇÃO/DÍVIDA, ASSUME INTEGRAL RESPONSABILIDADE PELA EXATIDÃO DO MONTANTE DECLARADO E CONFESSADO, FICANDO, ENTRETANTO, RESSALVADO A SECRETARIA DA RECEITA FEDERAL DO BRASIL O DIREITO DE APURAR, A QUALQUER TEMPO, A EXISTÊNCIA DE OUTRAS IMPORTANCIAS DEVIDAS NÃO INCLUIDAS NESTE INSTRUMENTO, AINDA QUE RELATIVAS AO MESMO PERÍODO.

O EMPREGADOR/CONTRIBUINTE RECONHECE QUE A PRESENTE CONFISSÃO DE DÍVIDA NÃO OBRIGA A SECRETARIA DA RECEITA FEDERAL DO BRASIL A EXPEDIR DOCUMENTO COMPROBATORIO DA INEXISTÊNCIA DE DÉBITO, SALVO SE SEU CRÉDITO FOR GARANTIDO NA FORMA DOS ARTS. 258 E 259 DO REGULAMENTO DA PREVIDÊNCIA SOCIAL, APROVADO PELO DECRETO 3.048, DE 12/05/1999, E ALTERAÇÕES POSTERIORES.

RELAÇÃO DOS TRABALHADORES CONSTANTES NO ARQUIVO SEFIP  
 MODALIDADE : "BRANCO"-RECOLHIMENTO AO FGTS E DECLARAÇÃO À PREVIDÊNCIA

858800000059 765301792401 307686050840 915971600010

EMPRESA/HENRIQUE GILIOLI

COMP: 02/2024 COD REC: 115

COD GPS: 2003

FPAS: 604

OUTRAS ENT:

SIMPLES: 2

RAT: 0,0

INSCRICAO: 49.159.716/0001-25

FAP: 1,00 RAT AJUSTADO: 0,00

TOMADOR/OBRA:

INSCRICAO:

NOME TRABALHADOR	REM SEM 13º SAL	REM 13ºSAL	PIS/PASEP/CI BASE CÁL 13ºSAL PREV SOC BASE CÁL PREV SOCIAL	ADMISSÃO CONTRIB SEG DEVIDA	CAT	OCOR DEPÓSITO	DATA/COD MOVIMENTAÇÃO CBO JAM
ALUISIO JOSE BARICHELLO	2.253,68	0,00	206.53560.50-2 0,00	21/01/2019 192,06	01	180,29	05211 0,00
JANDIRA RIBAS DE FREITAS	2.220,30	0,00	133.31903.72-7 0,00	06/01/2023 188,06	01	177,62	04110 0,00
PEDRO DE OLIVEIRA PRESTES	2.732,65	0,00	105.81339.56-5 0,00	20/10/2006 249,54	01	218,62	06220 0,00

RELAÇÃO DOS TRABALHADORES CONSTANTES NO ARQUIVO SEFIP  
MODALIDADE : "BRANCO"-RECOLHIMENTO AO FGTS E DECLARAÇÃO À PREVIDÊNCIA

858800000059 765301792401 307686050840 915971600010

EMPRESA: HENRIQUE GILIOI INSCRIÇÃO: 49.159.716/0001-25  
COMP: 02/2024 COD REC: 115 COD GPS: 2003 FPAS: 604 OUTRAS ENT: SIMPLES: 2 RAT: 0,0 FAP: 1,00 RAT AJUSTADO: 0,00  
TOMADOR/OBRA: INSCRIÇÃO:

NOME TRABALHADOR	REM SEM 13º SAL	REM 13º SAL	BASE CÁL 13º SAL PREV SOC	PIS/PASEP/CI	ADMISSÃO	CAT	OCOR	DATA/COD MOVIMENTAÇÃO	DEPÓSITO	JAM
HENRIQUE GILIOI	1.420,00	0,00	168.95396.77-3	0,00	12/01/2023	11			0,00	01210 0,00

TOTAIS DA EMPRESA/TOMADOR	8.626,63	0,00	0,00		785,86				576,53	0,00
---------------------------	----------	------	------	--	--------	--	--	--	--------	------

RELAÇÃO DOS TRABALHADORES CONSTANTES NO ARQUIVO SEFIP  
RESUMO DO FECHAMENTO - EMPRESA  
MODALIDADE : "BRANCO"-RECOLHIMENTO AO FGTS E DECLARAÇÃO À PREVIDÊNCIA

858800000059 765301792401 307686050840 915971600010

EMPRESA: ENRIQUE GILIOI

Nº DE CONTROLE: HPYL7K5K5GK0000-3

Nº ARQUIVO: DrijtsKBO6Dv0000-0

COMP: 02/2024 COD REC: 115

COD GPS: 2003

FPAS: 604

OUTRAS ENT:

SIMPLES: 2

RAT: 0,0

INSCRICAO: 49.159.716/0001-25

TOMADOR/OBRA:

FAP: 1,00 RAT AJUSTADO: 0,00

INSCRICAO:

LOGRADOURO: EST GERAL ARACA SN FAZENDA SAO PEDRO  
CIDADE: ABELARDO LUZ

UF: SC

CEP: 89830-000

BAIRRO: RURAL

CNAE PREPONDERANTE: 0115600

CNAE: 0115600

CAT	QUANT	REMUNERAÇÃO SEM 13º	REMUNERAÇÃO 13º	BASE CÁL PREV SOC	BASE CÁL 13º PREV SOC
01	3	7.206,63	0,00	7.206,63	0,00
11	1	1.420,00	0,00	1.420,00	0,00
TOTAIS:	4	8.626,63	0,00	8.626,63	0,00

RELAÇÃO DOS TRABALHADORES CONSTANTES NO ARQUIVO SEFIP  
RESUMO DO FECHAMENTO - EMPRESA  
FGTS

858800000059 765301792401 307686050840 915971600010

EMPRESA: ENRIQUE GILIOLI Nº DE CONTROLE: HPYL7K5K5GK0000-3 Nº ARQUIVO: DrltsKBO6Dv0000-0  
COMP: 02/2024 COD REC: 115 COD GPS: 2003 FPAS: 604 OUTRAS ENT: SIMPLES: 2 RAT: 0,0 INSCRICAO: 49.159.716/0001-25  
TOMADOR/OBRA: FAP: 1,00 RAT AJUSTADO: 0,00 INSCRICAO:  
LOGRADOURO: EST GERAL ARACA SN FAZENDA SAO PEDRO BAIRRO: RURAL CNAE PREPONDERANTE: 0115600  
CIDADE: ABELARDO LUZ UF: SC CEP: 89830-000 CNAE: 0115600

MODALIDADE : "Branco"-RECOLHIMENTO AO FGTS E DECLARAÇÃO À PREVIDÊNCIA

FGTS - 8%

REMUNERAÇÃO SEM 13º SALÁRIO 7.206,63

REMUNERAÇÃO 13º SALARIO 0,00

QUANTIDADE TRABALHADORES 3

VALORES DO FGTS

DATA DE RECOLHIMENTO ATÉ

DEPÓSITO FGTS	ENCARGOS FGTS	CONTRIB SOCIAL	ENCARGOS CONTRIB SOCIAL	TOTAL RECOLHER
576,53	0,00	0,00	0,00	576,53

RESUMO DAS INFORMAÇÕES À PREVIDÊNCIA SOCIAL CONSTANTES NO ARQUIVO SEFIP  
EMPRESA

EMPRESA: HENRIQUE GILIOLI No DE CONTROLE: HPYL7K5K5GK0000-3 Nº ARQUIVO: DrjtsKBO6Dv0000-0  
COMP: 02/2024 COD REC: 115 COD GPS: 2003 FPAS: 604 OUTRAS ENT: SIMPLES: 2 RAT: 0,0 INSCRICAO: 49.159.716/0001-25  
TOMADOR/OBRA: FAP: 1,00 RAT AJUSTADO: 0,00 INSCRICAO:

LOGRADOURO: EST GERAL ARACA SN FAZENDA SAO PEDRO BAIRRO: RURAL CNAE PREPONDERANTE: 0115600  
CIDADE: ABELARDO LUZ UF: SC CEP: 89830-000 TELEFONE: 0493 0445 4054 CNAE: 0115600

VALOR DEV PREV SOC CALCULADO SEFIP:	785,86	CONTRIB SEGURADOS - DEVIDA:	785,86
SALÁRIO FAMÍLIA:	0,00	RECEITA EVENTO DESP/PATROCÍNIO:	0,00
SALÁRIO MATERNIDADE:	0,00	PERC DE ISENÇÃO DE FILANTROPIA:	0,00
VALORES PAGOS COOP TRABALHO - SEM ADICIONAL:	0,00	13º SALÁRIO MATERNIDADE:	0,00
VALORES PAGOS COOP TRABALHO - ADIC. 15 ANOS:	0,00	COM PRODUÇÃO PJ:	0,00
VALORES PAGOS COOP TRABALHO - ADIC. 20 ANOS:	0,00	COM PRODUÇÃO PF:	0,00
VALORES PAGOS COOP TRABALHO - ADIC. 25 ANOS:	0,00	VALOR DAS FATURAS EMITIDAS PARA O TOMADOR:	0,00

COMPENSAÇÃO

PERÍODO INICIAL:	PERÍODO FINAL:	VALOR SOLICITADO:	0,00
VALOR ABATIDO:	0,00	VALOR A COMPENSAR:	0,00
		VALOR EXCEDENTE AO LIMITE DOS 30%:	0,00

RETENÇÃO (LEI 9.711/98)

VALOR INFORMADO:	0,00	VALOR ABATIDO PELO SEFIP:	0,00	VALOR A COMPENSAR/RESTITUIR:	0,00
------------------	------	---------------------------	------	------------------------------	------

BASE DE CÁLCULO APOSENTADORIA ESPECIAL/OCORRÊNCIA

15 ANOS:	0,00	20 ANOS:	0,00	25 ANOS:	0,00
QUANTIDADE:	0	QUANTIDADE:	0	QUANTIDADE:	0

QUANTIDADE DE MOVIMENTAÇÕES / CODIGOS

H:	0	I1:	0	I2:	0	I3:	0	I4:	0	J:	0	K:	0	L:	0	M:	0	N1:	0
N2:	0	N3:	0	O1:	0	O2:	0	O3:	0	P1:	0	P2:	0	P3:	0	Q1:	0	Q2:	0
Q3:	0	Q4:	0	Q5:	0	Q6:	0	Q7:	0	R:	0	S2:	0	S3:	0	U1:	0	U2:	0
U3:	0	V3:	0	W:	0	X:	0	Y:	0	Z1:	0	Z2:	0	Z3:	0	Z4:	0	Z5:	0



Empresa: IVAN ROBERTO GILIOLI  
CNPJ: 49.515.804/0001-12 IE: 262572508  
Endereço: ESTRADA GERAL ARACA, S/N - FAZENDA SAO PEDRO  
Bairro: RURAL  
Cidade: ABELARDO LUZ - SC  
NIRE: 42104993710

Emp.: 624  
Fone: (049)34454-058  
CEP: 89.830-000  
Período: 01/02/2024 a 29/02/2024  
Data do NIRE: 08/02/2023

Página: 00001

### BALANCETE DE VERIFICAÇÃO EM 29/02/2024

Contas Contábeis		Saldo Anterior	Débitos	Créditos	Saldo Atual
<b>1</b>	<b>ATIVO</b>	<b>3.564,80</b>	<b>151.068,38</b>	<b>(2.161,74)</b>	<b>152.471,44</b>
<b>2</b>	<b>ATIVO CIRCULANTE</b>	<b>3.564,80</b>	<b>151.068,38</b>	<b>(2.161,74)</b>	<b>152.471,44</b>
<b>3</b>	<b>CAIXA E EQUIVALENTES DE CAIXA</b>	<b>3.564,80</b>	<b>0,00</b>	<b>(2.161,74)</b>	<b>1.403,06</b>
<b>4</b>	<b>CAIXA</b>	<b>3.564,80</b>	<b>0,00</b>	<b>(2.161,74)</b>	<b>1.403,06</b>
<b>5</b>	Caixa	3.564,80	0,00	(2.161,74)	1.403,06
<b>200</b>	<b>ESTOQUES</b>	<b>0,00</b>	<b>151.068,38</b>	<b>0,00</b>	<b>151.068,38</b>
<b>201</b>	<b>ESTOQUES</b>	<b>0,00</b>	<b>151.068,38</b>	<b>0,00</b>	<b>151.068,38</b>
<b>210</b>	<b>PRODUTOS</b>	<b>0,00</b>	<b>151.068,38</b>	<b>0,00</b>	<b>151.068,38</b>
<b>88456</b>	Insumos Agrícolas	0,00	151.068,38	0,00	151.068,38

Sócio Administrador: Ivan Roberto Gilioli  
RG: 10137505/SESP-SC  
CPF: 464.645.499-87

Contador: Alvear Roque de Fabris  
CPF: 347.573.179-72  
CRC: SC01038106 SC

Empresa: IVAN ROBERTO GILIOLI  
CNPJ: 49.515.804/0001-12 IE: 262572508  
Endereço: ESTRADA GERAL ARACA, S/N - FAZENDA SAO PEDRO  
Bairro: RURAL  
Cidade: ABELARDO LUZ - SC  
NIRE: 42104993710

Emp.: 624  
Fone: (049)34454-058  
CEP: 89.830-000  
Período: 01/02/2024 a 29/02/2024  
Data do NIRE: 08/02/2023

Página: 00002

### BALANCETE DE VERIFICAÇÃO EM 29/02/2024

#### PASSIVO

Contas Contábeis	Saldo Anterior	Débitos	Créditos	Saldo Atual	
<b>500</b>	<b>PASSIVO</b>	<b>3.564,80</b>	<b>(3.729,06)</b>	<b>152.635,70</b>	<b>152.471,44</b>
<b>501</b>	<b>PASSIVO CIRCULANTE</b>	<b>184.789,40</b>	<b>(1.412,00)</b>	<b>152.635,70</b>	<b>336.013,10</b>
<b>520</b>	<b>FORNECEDORES</b>	<b>182.941,80</b>	<b>0,00</b>	<b>151.068,38</b>	<b>334.010,18</b>
<b>522</b>	<b>FORNECEDORES NACIONAIS</b>	<b>182.941,80</b>	<b>0,00</b>	<b>151.068,38</b>	<b>334.010,18</b>
3859	AGRICO SOLUCOES EM AGROTECNOLOGIA LTDA	0,00	0,00	13.284,77	13.284,77
885207	AGRONOMICA NEGOCIOS RURAIS LTDA	0,00	0,00	580,00	580,00
2371	CALUBA PRODUÇÃO E COMERCIO DE SEMENTES LTDA	181.941,80	0,00	137.203,61	319.145,41
20377	ORGANIZACOES CONTABEIS AG LTDA	1.000,00	0,00	0,00	1.000,00
<b>530</b>	<b>OBRIGAÇÕES TRABALHISTAS E SOCIAIS</b>	<b>1.847,60</b>	<b>(1.412,00)</b>	<b>1.567,32</b>	<b>2.002,92</b>
533	Previdência Social a Pagar	590,92	0,00	155,32	746,24
538	Pro Labore a Pagar	1.256,68	(1.412,00)	1.412,00	1.256,68
<b>3442865664</b>	<b>PASSIVO CONCURSAL</b>	<b>3.872.323,65</b>	<b>0,00</b>	<b>0,00</b>	<b>3.872.323,65</b>
<b>3442865665</b>	<b>CLASSE TRABALHISTA - I - CONCURSAL</b>	<b>116.655,67</b>	<b>0,00</b>	<b>0,00</b>	<b>116.655,67</b>
3442866598	Góes & Nicoladelli Advogados Associados.	76.655,67	0,00	0,00	76.655,67
3442866599	Saibo Advogados	40.000,00	0,00	0,00	40.000,00
<b>3442865682</b>	<b>CLASSE GARANTIA REAL - II - CONCURSAL</b>	<b>2.638.476,49</b>	<b>0,00</b>	<b>0,00</b>	<b>2.638.476,49</b>
3442866600	Nelson Brisola	142.740,00	0,00	0,00	142.740,00
3442866605	Caluba Produção e Comercio de Sementes Ltda	1.150.000,00	0,00	0,00	1.150.000,00
3442866606	Anelise Savadinschky Pedrozo	215.753,29	0,00	0,00	215.753,29
3442866607	Laurindo Castioni	1.129.983,20	0,00	0,00	1.129.983,20
<b>3442865687</b>	<b>CLASSE QUIROGRAFÁRIOS - III - CONCURSAL</b>	<b>1.117.191,49</b>	<b>0,00</b>	<b>0,00</b>	<b>1.117.191,49</b>
3442865689	Banco Bradesco S.A.	96.189,49	0,00	0,00	96.189,49
3442865697	Ismael Lazaroto	308.836,00	0,00	0,00	308.836,00
3442866601	Wilamir Domingos Cavassini	321.400,00	0,00	0,00	321.400,00
3442866602	Vilmar Seco	105.000,00	0,00	0,00	105.000,00
3442866603	Alvear Roque de Fabris	52.500,00	0,00	0,00	52.500,00
3442866604	Laudir Pedrinho Allebrandt	188.266,00	0,00	0,00	188.266,00
3442866627	Ilvino Bodaneze	45.000,00	0,00	0,00	45.000,00
<b>700</b>	<b>PATRIMÔNIO LÍQUIDO</b>	<b>(4.053.548,25)</b>	<b>(2.317,06)</b>	<b>0,00</b>	<b>(4.055.865,31)</b>
<b>701</b>	<b>CAPITAL SOCIAL</b>	<b>10.000,00</b>	<b>0,00</b>	<b>0,00</b>	<b>10.000,00</b>
<b>702</b>	<b>CAPITAL SOCIAL REALIZADO</b>	<b>10.000,00</b>	<b>0,00</b>	<b>0,00</b>	<b>10.000,00</b>
703	Capital Social	10.000,00	0,00	0,00	10.000,00
<b>740</b>	<b>RESULTADO ACUMULADO</b>	<b>(4.063.548,25)</b>	<b>(2.317,06)</b>	<b>0,00</b>	<b>(4.065.865,31)</b>
<b>741</b>	<b>LUCROS OU PREJUÍZOS ACUMULADOS</b>	<b>(4.063.548,25)</b>	<b>(2.317,06)</b>	<b>0,00</b>	<b>(4.065.865,31)</b>
743	(-)Prejuízos Acumulados	(4.062.136,25)	0,00	0,00	(4.062.136,25)
744	Resultado do Exercício - Período Anterior ao Balanço	(1.412,00)	0,00	0,00	(1.412,00)
745	Resultado do Exercício - Período do Balanço	0,00	(2.317,06)	0,00	(2.317,06)

Sócio Administrador: Ivan Roberto Gilioli  
RG: 10137505/SESP-SC  
CPF: 464.645.499-87

Contador: Alvear Roque de Fabris  
CPF: 347.573.179-72  
CRC: SC01038106 SC

Empresa: IVAN ROBERTO GILIOI  
CNPJ: 49.515.804/0001-12 IE: 262572508  
Endereço: ESTRADA GERAL ARACA, S/N - FAZENDA SAO PEDRO  
Bairro: RURAL  
Cidade: ABELARDO LUZ - SC  
NIRE: 42104993710  
Página: 00003

Emp.: 624  
Fone: (049)34454-058  
CEP: 89.830-000  
Período: 01/02/2024 a 29/02/2024  
Data do NIRE: 08/02/2023

**DEMONSTRAÇÃO DO RESULTADO DO EXERCÍCIO EM 01/02/2024 A 29/02/2024**

**DEMONSTRAÇÃO DO RESULTADO**

Contas Contábeis	Saldo Anterior	Débitos	Créditos	Saldo Atual
901 (-)CUSTO DOS PRODUTO/MERCADORIAS E SERVIÇOS VENDIDOS	0,00	(90,24)	0,00	(90,24)
1160 CUSTO DOS SERVIÇOS PRESTADOS	0,00	(90,24)	0,00	(90,24)
1200 OUTROS CUSTOS DOS SERVIÇOS PRESTADOS	0,00	(90,24)	0,00	(90,24)
1233 OUTRAS CONTAS	0,00	(90,24)	0,00	(90,24)
1269 Materiais de Uso e Consumo	0,00	(90,24)	0,00	(90,24)
1240 (=)RESULTADO OPERACIONAL BRUTO	0,00	(90,24)	0,00	(90,24)
1241 (-)DESPESAS OPERACIONAIS	0,00	(2.226,82)	0,00	(2.226,82)
1330 DESPESAS ADMINISTRATIVAS	0,00	(2.226,82)	0,00	(2.226,82)
1331 GASTOS COM PESSOAL - (Administrativas)	0,00	(1.412,00)	0,00	(1.412,00)
1332 Remuneração - (Administrativas)	0,00	(1.412,00)	0,00	(1.412,00)
1333 Pró-Labore/Honorários da Diretoria - (Administrativas)	0,00	(1.412,00)	0,00	(1.412,00)
1370 DESPESAS GERAIS ADMINISTRATIVAS - (Administrativas)	0,00	(285,00)	0,00	(285,00)
1226 Despesas com Alimentação (Administrativa)	0,00	(285,00)	0,00	(285,00)
843 DESPESAS COM VEÍCULOS - (Administrativas)	0,00	(529,82)	0,00	(529,82)
844 Combustíveis e Lubrificantes - (Administrativas)	0,00	(529,82)	0,00	(529,82)
1599 (=) RESULTADO ANTES DAS RECEITAS E DEPESAS FINANCEIRAS	0,00	(2.317,06)	0,00	(2.317,06)
1510 (=) RESULTADO ANTES DOS TRIBUTOS SOBRE O LUCRO	0,00	(2.317,06)	0,00	(2.317,06)
1540 (=) RESULTADO LIQUIDO ANTES DO IMPOSTO DE RENDA E CONTRIBUIÇÃO SOCIAL	0,00	(2.317,06)	0,00	(2.317,06)
1550 (=)RESULTADO DO PERÍODO APÓS AS PROVISÕES	0,00	(2.317,06)	0,00	(2.317,06)
1600 (=)RESULTADO LÍQUIDO DO PERÍODO	0,00	(2.317,06)	0,00	(2.317,06)

Sócio Administrador: Ivan Roberto Gilioli  
RG: 10137505/SESP-SC  
CPF: 464.645.499-87

Contador: Alvear Roque de Fabris  
CPF: 347.573.179-72  
CRC: SC01038106 SC

## Livro de Movimentação de Combustíveis (L.M.C.)

LIVRO: 2  
FOLHA: 2

1 - Produto: GASOLINA ORIGINAL						2 - Data: 01/02/2024	
3 - Estoque de Abertura (Medição física no início do dia)							
Tanque 1		Tanque 5				3.1 - Estoque Abertura	
4.378,840		3.707,780				8.086,620	
4 - Volume Recebido no Dia (em litros)				4.1 - Tanque Descarga		4.2 - Volume Recebido	
				4.3 - Total Recebido		0,000	
5 - Volume Vendido no Dia (em litros)				4.4 - Volume Disponível		8.086,620	
5.1 - Tanque		5.2 - Bico	5.3 - Fechamento	5.4 - Abertura	5.5 - Aferições	5.6 - Vendas Bico	
1		5	7.937,100	7.841,177	0,000	95,923	
1		6	15.622,420	15.323,032	0,000	299,388	
5		7	180.838,540	180.502,233	0,000	336,307	
5		8	56.858,560	56.645,641	0,000	212,919	
10 - Valor das Vendas (R\$)				5.7 - Vendas no Dia		944,537	
10.1 - Valor das Vendas do Dia		R\$5.279,81		6 - Estoque Escritural		7.142,083	
10.2 - Valor Acumulado do Mês		R\$5.279,81		7 - Estoque Fechamento		7.142,083	
				8 - Perdas/Ganhos		0,000	
11 - Para uso do Revendedor				12 - Destinado à Fiscalização DNC			
13 - Observações				OUTROS ORGÃOS FISCAIS			
Conciliação de Estoques							
Tanque 1		Tanque 5				Total:	
3.983,529		3.158,554				9.1 7.142,083	
(*) ATENÇÃO - SE O RESULTADO FOR NEGATIVO, PODE HAVER VAZAMENTO DE PRODUTO PARA O MEIO AMBIENTE.							

## Livro de Movimentação de Combustíveis (L.M.C.)

LIVRO: 2  
FOLHA: 3

1 - Produto: GASOLINA ADITIVADA						2 - Data: 01/02/2024	
3 - Estoque de Abertura (Medição física no início do dia)							
Tanque 2						3.1 - Estoque Abertura	
13.313,048						13.313,048	
4 - Volume Recebido no Dia (em litros)				4.1 - Tanque Descarga		4.2 - Volume Recebido	
				4.3 - Total Recebido		0,000	
5 - Volume Vendido no Dia (em litros)				4.4 - Volume Disponível		13.313,048	
5.1 - Tanque	5.2 - Bico	5.3 - Fechamento	5.4 - Abertura	5.5 - Aferições		5.6 - Vendas Bico	
2	3	951.068,800	950.750,501	0,000		318,299	
2	4	863.086,620	862.949,702	0,000		136,918	
2	9	27.783,530	27.706,227	0,000		77,303	
2	10	61.811,990	61.696,126	0,000		115,864	
10 - Valor das Vendas (R\$)				5.7 - Vendas no Dia		648,384	
10.1 - Valor das Vendas do Dia		R\$3.754,01		6 - Estoque Escritural		12.664,664	
10.2 - Valor Acumulado do Mês		R\$3.754,01		7 - Estoque Fechamento		12.664,664	
				8 - Perdas/Ganhos		0,000	
11 - Para uso do Revendedor				12 - Destinado à Fiscalização DNC			
13 - Observações				OUTROS ORGÃOS FISCAIS			
Conciliação de Estoques							
Tanque 2						Total:	
12.664,664						9.1	12.664,664
(*) ATENÇÃO - SE O RESULTADO FOR NEGATIVO, PODE HAVER VAZAMENTO DE PRODUTO PARA O MEIO AMBIENTE.							

## Livro de Movimentação de Combustíveis (L.M.C.)

LIVRO: 2  
FOLHA: 4

1 - Produto: DIESEL S10 ADITIVADO						2 - Data: 01/02/2024	
3 - Estoque de Abertura (Medição física no início do dia)							
Tanque 4						3.1 - Estoque Abertura	
5.629,558						5.629,558	
4 - Volume Recebido no Dia (em litros)				4.1 - Tanque Descarga		4.2 - Volume Recebido	
				4.3 - Total Recebido		0,000	
5 - Volume Vendido no Dia (em litros)				4.4 - Volume Disponível		5.629,558	
5.1 - Tanque		5.2 - Bico	5.3 - Fechamento	5.4 - Abertura	5.5 - Aferições		5.6 - Vendas Bico
4		1	15.271,540	15.200,093	0,000		71,447
4		2	12.418,300	12.319,116	0,000		99,184
10 - Valor das Vendas (R\$)				5.7 - Vendas no Dia		170,631	
10.1 - Valor das Vendas do Dia		R\$958,93		6 - Estoque Escritural		5.458,927	
10.2 - Valor Acumulado do Mês		R\$958,93		7 - Estoque Fechamento		5.458,927	
				8 - Perdas/Ganhos		0,000	
11 - Para uso do Revendedor				12 - Destinado à Fiscalização DNC			
13 - Observações				OUTROS ORGÃOS FISCAIS			
Conciliação de Estoques							
Tanque 4						Total:	
5.458,927						9.1 5.458,927	
(*) ATENÇÃO - SE O RESULTADO FOR NEGATIVO, PODE HAVER VAZAMENTO DE PRODUTO PARA O MEIO AMBIENTE.							

## Livro de Movimentação de Combustíveis (L.M.C.)

LIVRO: 2  
FOLHA: 5

1 - Produto: GASOLINA ORIGINAL						2 - Data: 02/02/2024	
3 - Estoque de Abertura (Medição física no início do dia)							
Tanque 1		Tanque 5				3.1 - Estoque Abertura	
3.983,529		3.158,554				7.142,083	
4 - Volume Recebido no Dia (em litros)				4.1 - Tanque Descarga		4.2 - Volume Recebido	
				4.3 - Total Recebido		0,000	
5 - Volume Vendido no Dia (em litros)				4.4 - Volume Disponível		7.142,083	
5.1 - Tanque		5.2 - Bico	5.3 - Fechamento	5.4 - Abertura	5.5 - Aferições	5.6 - Vendas Bico	
1		5	8.202,160	7.937,101	0,000	265,059	
1		6	16.011,200	15.622,419	0,000	388,781	
5		7	181.284,830	180.838,558	0,000	446,272	
5		8	57.168,920	56.858,561	0,000	310,359	
10 - Valor das Vendas (R\$)				5.7 - Vendas no Dia		1.410,471	
10.1 - Valor das Vendas do Dia		R\$7.884,35		6 - Estoque Escritural		5.731,612	
10.2 - Valor Acumulado do Mês		R\$13.164,16		7 - Estoque Fechamento		5.731,612	
				8 - Perdas/Ganhos		0,000	
11 - Para uso do Revendedor				12 - Destinado à Fiscalização DNC			
13 - Observações				OUTROS ORGÃOS FISCAIS			
Conciliação de Estoques							
Tanque 1		Tanque 5				Total:	
3.329,689		2.401,923				9.1 5.731,612	
(*) ATENÇÃO - SE O RESULTADO FOR NEGATIVO, PODE HAVER VAZAMENTO DE PRODUTO PARA O MEIO AMBIENTE.							

## Livro de Movimentação de Combustíveis (L.M.C.)

LIVRO: 2  
FOLHA: 6

1 - Produto: GASOLINA ADITIVADA						2 - Data: 02/02/2024	
3 - Estoque de Abertura (Medição física no início do dia)							
Tanque 2						3.1 - Estoque Abertura	
12.664,664						12.664,664	
4 - Volume Recebido no Dia (em litros)				4.1 - Tanque Descarga		4.2 - Volume Recebido	
				4.3 - Total Recebido		0,000	
5 - Volume Vendido no Dia (em litros)				4.4 - Volume Disponível		12.664,664	
5.1 - Tanque		5.2 - Bico	5.3 - Fechamento		5.4 - Abertura	5.5 - Aferições	5.6 - Vendas Bico
2		3	951.288,640		951.068,799	0,000	219,841
2		4	863.239,300		863.086,615	0,000	152,685
2		9	27.843,980		27.783,529	0,000	60,451
2		10	61.894,900		61.811,996	0,000	82,904
10 - Valor das Vendas (R\$)				5.7 - Vendas no Dia		515,881	
10.1 - Valor das Vendas do Dia		R\$2.986,84		6 - Estoque Escritural		12.148,783	
10.2 - Valor Acumulado do Mês		R\$6.740,85		7 - Estoque Fechamento		12.148,783	
				8 - Perdas/Ganhos		0,000	
11 - Para uso do Revendedor				12 - Destinado à Fiscalização DNC			
13 - Observações				OUTROS ORGÃOS FISCAIS			
Conciliação de Estoques							
Tanque 2						Total:	
12.148,783						9.1	12.148,783
(*) ATENÇÃO - SE O RESULTADO FOR NEGATIVO, PODE HAVER VAZAMENTO DE PRODUTO PARA O MEIO AMBIENTE.							



## Livro de Movimentação de Combustíveis (L.M.C.)

LIVRO: 2  
FOLHA: 7

1 - Produto: DIESEL S10 ADITIVADO						2 - Data: 02/02/2024	
3 - Estoque de Abertura (Medição física no início do dia)							
Tanque 4						3.1 - Estoque Abertura	
5.458,927						5.458,927	
4 - Volume Recebido no Dia (em litros)				4.1 - Tanque Descarga		4.2 - Volume Recebido	
				4.3 - Total Recebido		0,000	
5 - Volume Vendido no Dia (em litros)				4.4 - Volume Disponível		5.458,927	
5.1 - Tanque		5.2 - Bico	5.3 - Fechamento	5.4 - Abertura	5.5 - Aferições		5.6 - Vendas Bico
4		1	15.365,850	15.271,542	0,000		94,308
4		2	12.456,050	12.418,291	0,000		37,759
10 - Valor das Vendas (R\$)				5.7 - Vendas no Dia		132,067	
10.1 - Valor das Vendas do Dia		R\$742,20		6 - Estoque Escritural		5.326,860	
10.2 - Valor Acumulado do Mês		R\$1.701,13		7 - Estoque Fechamento		5.326,860	
				8 - Perdas/Ganhos		0,000	
11 - Para uso do Revendedor				12 - Destinado à Fiscalização DNC			
13 - Observações				OUTROS ORGÃOS FISCAIS			
Conciliação de Estoques							
Tanque 4						Total:	
5.326,860						9.1 5.326,860	
(*) ATENÇÃO - SE O RESULTADO FOR NEGATIVO, PODE HAVER VAZAMENTO DE PRODUTO PARA O MEIO AMBIENTE.							

## Livro de Movimentação de Combustíveis (L.M.C.)

LIVRO: 2  
FOLHA: 8

1 - Produto: GASOLINA ORIGINAL						2 - Data: 03/02/2024	
3 - Estoque de Abertura (Medição física no início do dia)							
Tanque 1		Tanque 5				3.1 - Estoque Abertura	
3.329,689		2.401,923				5.731,612	
4 - Volume Recebido no Dia (em litros)				4.1 - Tanque Descarga		4.2 - Volume Recebido	
				4.3 - Total Recebido		0,000	
5 - Volume Vendido no Dia (em litros)				4.4 - Volume Disponível		5.731,612	
5.1 - Tanque		5.2 - Bico	5.3 - Fechamento	5.4 - Abertura	5.5 - Aferições	5.6 - Vendas Bico	
1		5	8.305,830	8.202,166	0,000	103,664	
1		6	16.303,860	16.011,204	0,000	292,656	
5		7	181.795,410	181.284,836	0,000	510,574	
5		8	57.597,110	57.168,927	0,000	428,183	
10 - Valor das Vendas (R\$)				5.7 - Vendas no Dia		1.335,077	
10.1 - Valor das Vendas do Dia		R\$7.471,88		6 - Estoque Escritural		4.396,535	
10.2 - Valor Acumulado do Mês		R\$20.636,04		7 - Estoque Fechamento		4.396,535	
				8 - Perdas/Ganhos		0,000	
11 - Para uso do Revendedor				12 - Destinado à Fiscalização DNC			
13 - Observações				OUTROS ORGÃOS FISCAIS			
Conciliação de Estoques							
Tanque 1		Tanque 5				Total:	
2.933,369		1.463,166				9.1      4.396,535	
(*) ATENÇÃO - SE O RESULTADO FOR NEGATIVO, PODE HAVER VAZAMENTO DE PRODUTO PARA O MEIO AMBIENTE.							

## Livro de Movimentação de Combustíveis (L.M.C.)

LIVRO: 2  
FOLHA: 9

1 - Produto: GASOLINA ADITIVADA						2 - Data: 03/02/2024	
3 - Estoque de Abertura (Medição física no início do dia)							
Tanque 2						3.1 - Estoque Abertura	
12.148,783						12.148,783	
4 - Volume Recebido no Dia (em litros)				4.1 - Tanque Descarga		4.2 - Volume Recebido	
				4.3 - Total Recebido		0,000	
5 - Volume Vendido no Dia (em litros)				4.4 - Volume Disponível		12.148,783	
5.1 - Tanque	5.2 - Bico	5.3 - Fechamento	5.4 - Abertura	5.5 - Aferições	5.6 - Vendas Bico		
2	3	951.458,260	951.288,643	0,000	169,617		
2	4	863.362,090	863.239,306	0,000	122,784		
2	9	27.886,960	27.843,979	0,000	42,981		
2	10	62.064,450	61.894,894	0,000	169,556		
10 - Valor das Vendas (R\$)				5.7 - Vendas no Dia		504,938	
10.1 - Valor das Vendas do Dia		R\$2.923,47		6 - Estoque Escritural		11.643,845	
10.2 - Valor Acumulado do Mês		R\$9.664,32		7 - Estoque Fechamento		11.643,845	
				8 - Perdas/Ganhos		0,000	
11 - Para uso do Revendedor				12 - Destinado à Fiscalização DNC			
13 - Observações				OUTROS ORGÃOS FISCAIS			
<b>Conciliação de Estoques</b>							
Tanque 2						Total:	
11.643,845						9.1 11.643,845	
(*) ATENÇÃO - SE O RESULTADO FOR NEGATIVO, PODE HAVER VAZAMENTO DE PRODUTO PARA O MEIO AMBIENTE.							

## Livro de Movimentação de Combustíveis (L.M.C.)

LIVRO: 2  
FOLHA: 10

1 - Produto: DIESEL S10 ADITIVADO						2 - Data: 03/02/2024	
3 - Estoque de Abertura (Medição física no início do dia)							
Tanque 4						3.1 - Estoque Abertura	
5.326,860						5.326,860	
4 - Volume Recebido no Dia (em litros)				4.1 - Tanque Descarga		4.2 - Volume Recebido	
				4.3 - Total Recebido		0,000	
5 - Volume Vendido no Dia (em litros)				4.4 - Volume Disponível		5.326,860	
5.1 - Tanque		5.2 - Bico	5.3 - Fechamento		5.4 - Abertura	5.5 - Aferições	5.6 - Vendas Bico
4		1	15.502,010		15.365,846	0,000	136,164
4		2	12.482,750		12.456,059	0,000	26,691
10 - Valor das Vendas (R\$)				5.7 - Vendas no Dia		162,855	
10.1 - Valor das Vendas do Dia		R\$915,23		6 - Estoque Escritural		5.164,005	
10.2 - Valor Acumulado do Mês		R\$2.616,36		7 - Estoque Fechamento		5.164,005	
				8 - Perdas/Ganhos		0,000	
11 - Para uso do Revendedor				12 - Destinado à Fiscalização DNC			
13 - Observações				OUTROS ORGÃOS FISCAIS			
Conciliação de Estoques							
Tanque 4						Total:	
5.164,005						9.1	5.164,005
(*) ATENÇÃO - SE O RESULTADO FOR NEGATIVO, PODE HAVER VAZAMENTO DE PRODUTO PARA O MEIO AMBIENTE.							

## Livro de Movimentação de Combustíveis (L.M.C.)

LIVRO: 2  
FOLHA: 11

1 - Produto: GASOLINA ORIGINAL						2 - Data: 04/02/2024	
3 - Estoque de Abertura (Medição física no início do dia)							
Tanque 1		Tanque 5				3.1 - Estoque Abertura	
2.933,369		1.463,166				4.396,535	
4 - Volume Recebido no Dia (em litros)				4.1 - Tanque Descarga		4.2 - Volume Recebido	
				4.3 - Total Recebido		0,000	
5 - Volume Vendido no Dia (em litros)				4.4 - Volume Disponível		4.396,535	
5.1 - Tanque		5.2 - Bico	5.3 - Fechamento	5.4 - Abertura	5.5 - Aferições	5.6 - Vendas Bico	
1		5	8.346,980	8.305,835	0,000	41,145	
1		6	16.477,210	16.303,870	0,000	173,340	
5		7	182.045,240	181.795,412	0,000	249,828	
5		8	57.704,000	57.597,108	0,000	106,892	
10 - Valor das Vendas (R\$)				5.7 - Vendas no Dia		571,205	
10.1 - Valor das Vendas do Dia		R\$3.192,96		6 - Estoque Escritural		3.825,330	
10.2 - Valor Acumulado do Mês		R\$23.829,00		7 - Estoque Fechamento		3.825,330	
				8 - Perdas/Ganhos		0,000	
11 - Para uso do Revendedor				12 - Destinado à Fiscalização DNC			
13 - Observações				OUTROS ORGÃOS FISCAIS			
Conciliação de Estoques							
Tanque 1		Tanque 5				Total:	
2.718,884		1.106,446				9.1 3.825,330	
(*) ATENÇÃO - SE O RESULTADO FOR NEGATIVO, PODE HAVER VAZAMENTO DE PRODUTO PARA O MEIO AMBIENTE.							

## Livro de Movimentação de Combustíveis (L.M.C.)

LIVRO: 2  
FOLHA: 12

1 - Produto: GASOLINA ADITIVADA						2 - Data: 04/02/2024	
3 - Estoque de Abertura (Medição física no início do dia)							
Tanque 2						3.1 - Estoque Abertura	
11.643,845						11.643,845	
4 - Volume Recebido no Dia (em litros)				4.1 - Tanque Descarga		4.2 - Volume Recebido	
				4.3 - Total Recebido		0,000	
5 - Volume Vendido no Dia (em litros)				4.4 - Volume Disponível		11.643,845	
5.1 - Tanque	5.2 - Bico	5.3 - Fechamento	5.4 - Abertura	5.5 - Aferições	5.6 - Vendas Bico		
2	3	951.496,260	951.458,262	0,000	37,998		
2	4	863.502,910	863.362,085	0,000	140,825		
2	9	27.933,420	27.886,958	0,000	46,462		
2	10	62.159,100	62.064,455	0,000	94,645		
10 - Valor das Vendas (R\$)				5.7 - Vendas no Dia		319,930	
10.1 - Valor das Vendas do Dia		R\$1.852,33		6 - Estoque Escritural		11.323,915	
10.2 - Valor Acumulado do Mês		R\$11.516,65		7 - Estoque Fechamento		11.323,915	
				8 - Perdas/Ganhos		0,000	
11 - Para uso do Revendedor				12 - Destinado à Fiscalização DNC			
13 - Observações				OUTROS ORGÃOS FISCAIS			
<b>Conciliação de Estoques</b>							
Tanque 2						Total:	
11.323,915						9.1 11.323,915	
(*) ATENÇÃO - SE O RESULTADO FOR NEGATIVO, PODE HAVER VAZAMENTO DE PRODUTO PARA O MEIO AMBIENTE.							

## Livro de Movimentação de Combustíveis (L.M.C.)

LIVRO: 2  
FOLHA: 13

1 - Produto: DIESEL S10 ADITIVADO						2 - Data: 04/02/2024	
3 - Estoque de Abertura (Medição física no início do dia)							
Tanque 4						3.1 - Estoque Abertura	
5.164,005						5.164,005	
4 - Volume Recebido no Dia (em litros)				4.1 - Tanque Descarga		4.2 - Volume Recebido	
				4.3 - Total Recebido		0,000	
5 - Volume Vendido no Dia (em litros)				4.4 - Volume Disponível		5.164,005	
5.1 - Tanque		5.2 - Bico	5.3 - Fechamento		5.4 - Abertura	5.5 - Aferições	5.6 - Vendas Bico
4		1	15.502,010		15.502,010	0,000	0,000
4		2	12.482,750		12.482,750	0,000	0,000
10 - Valor das Vendas (R\$)				5.7 - Vendas no Dia		0,000	
10.1 - Valor das Vendas do Dia		R\$0,00		6 - Estoque Escritural		5.164,005	
10.2 - Valor Acumulado do Mês		R\$2.616,36		7 - Estoque Fechamento		5.164,005	
				8 - Perdas/Ganhos		0,000	
11 - Para uso do Revendedor				12 - Destinado à Fiscalização DNC			
13 - Observações				OUTROS ORGÃOS FISCAIS			
Conciliação de Estoques							
Tanque 4						Total:	
5.164,005						9.1	5.164,005
(*) ATENÇÃO - SE O RESULTADO FOR NEGATIVO, PODE HAVER VAZAMENTO DE PRODUTO PARA O MEIO AMBIENTE.							

## Livro de Movimentação de Combustíveis (L.M.C.)

LIVRO: 2  
FOLHA: 14

1 - Produto: GASOLINA ORIGINAL						2 - Data: 05/02/2024	
3 - Estoque de Abertura (Medição física no início do dia)							
Tanque 1		Tanque 5				3.1 - Estoque Abertura	
2.718,884		1.106,446				3.825,330	
4 - Volume Recebido no Dia (em litros)				4.1 - Tanque Descarga		4.2 - Volume Recebido	
				4.3 - Total Recebido		0,000	
5 - Volume Vendido no Dia (em litros)				4.4 - Volume Disponível		3.825,330	
5.1 - Tanque		5.2 - Bico	5.3 - Fechamento	5.4 - Abertura	5.5 - Aferições	5.6 - Vendas Bico	
1		5	8.452,450	8.346,980	0,000	105,470	
1		6	16.761,930	16.477,207	0,000	284,723	
5		7	182.424,920	182.045,254	0,000	379,666	
5		8	57.885,970	57.704,007	0,000	181,963	
10 - Valor das Vendas (R\$)				5.7 - Vendas no Dia		951,822	
10.1 - Valor das Vendas do Dia		R\$5.426,22		6 - Estoque Escritural		2.873,508	
10.2 - Valor Acumulado do Mês		R\$29.255,22		7 - Estoque Fechamento		2.873,508	
				8 - Perdas/Ganhos		0,000	
11 - Para uso do Revendedor				12 - Destinado à Fiscalização DNC			
13 - Observações				OUTROS ORGÃOS FISCAIS			
Conciliação de Estoques							
Tanque 1		Tanque 5				Total:	
2.328,691		544,817				9.1 2.873,508	
(*) ATENÇÃO - SE O RESULTADO FOR NEGATIVO, PODE HAVER VAZAMENTO DE PRODUTO PARA O MEIO AMBIENTE.							



## Livro de Movimentação de Combustíveis (L.M.C.)

LIVRO: 2  
FOLHA: 15

1 - Produto: GASOLINA ADITIVADA						2 - Data: 05/02/2024	
3 - Estoque de Abertura (Medição física no início do dia)							
Tanque 2						3.1 - Estoque Abertura	
11.323,915						11.323,915	
4 - Volume Recebido no Dia (em litros)				4.1 - Tanque Descarga		4.2 - Volume Recebido	
				4.3 - Total Recebido		0,000	
5 - Volume Vendido no Dia (em litros)				4.4 - Volume Disponível		11.323,915	
5.1 - Tanque	5.2 - Bico	5.3 - Fechamento	5.4 - Abertura	5.5 - Aferições		5.6 - Vendas Bico	
2	3	951.707,640	951.496,265	0,000		211,375	
2	4	863.675,990	863.502,918	0,000		173,072	
2	9	27.983,970	27.933,420	0,000		50,550	
2	10	62.405,940	62.159,108	0,000		246,832	
10 - Valor das Vendas (R\$)				5.7 - Vendas no Dia		681,829	
10.1 - Valor das Vendas do Dia		R\$4.017,40		6 - Estoque Escritural		10.642,086	
10.2 - Valor Acumulado do Mês		R\$15.534,05		7 - Estoque Fechamento		10.642,086	
				8 - Perdas/Ganhos		0,000	
11 - Para uso do Revendedor				12 - Destinado à Fiscalização DNC			
13 - Observações				OUTROS ORGÃOS FISCAIS			
Conciliação de Estoques							
Tanque 2						Total:	
10.642,086						9.1 10.642,086	
(*) ATENÇÃO - SE O RESULTADO FOR NEGATIVO, PODE HAVER VAZAMENTO DE PRODUTO PARA O MEIO AMBIENTE.							

## Livro de Movimentação de Combustíveis (L.M.C.)

LIVRO: 2  
FOLHA: 16

1 - Produto: DIESEL S10 ADITIVADO						2 - Data: 05/02/2024	
3 - Estoque de Abertura (Medição física no início do dia)							
Tanque 4						3.1 - Estoque Abertura	
5.164,005						5.164,005	
4 - Volume Recebido no Dia (em litros)				4.1 - Tanque Descarga		4.2 - Volume Recebido	
				4.3 - Total Recebido		0,000	
5 - Volume Vendido no Dia (em litros)				4.4 - Volume Disponível		5.164,005	
5.1 - Tanque		5.2 - Bico	5.3 - Fechamento		5.4 - Abertura	5.5 - Aferições	5.6 - Vendas Bico
4		1	15.519,470		15.502,018	0,000	17,452
4		2	12.598,330		12.482,751	0,000	115,579
10 - Valor das Vendas (R\$)				5.7 - Vendas no Dia		133,031	
10.1 - Valor das Vendas do Dia		R\$762,27		6 - Estoque Escritural		5.030,974	
10.2 - Valor Acumulado do Mês		R\$3.378,63		7 - Estoque Fechamento		5.030,974	
				8 - Perdas/Ganhos		0,000	
11 - Para uso do Revendedor				12 - Destinado à Fiscalização DNC			
13 - Observações				OUTROS ORGÃOS FISCAIS			
Conciliação de Estoques							
Tanque 4						Total:	
5.030,974						9.1	5.030,974
(*) ATENÇÃO - SE O RESULTADO FOR NEGATIVO, PODE HAVER VAZAMENTO DE PRODUTO PARA O MEIO AMBIENTE.							

## Livro de Movimentação de Combustíveis (L.M.C.)

LIVRO: 2  
FOLHA: 17

1 - Produto: GASOLINA ORIGINAL						2 - Data: 06/02/2024	
3 - Estoque de Abertura (Medição física no início do dia)							
Tanque 1		Tanque 5				3.1 - Estoque Abertura	
2.328,691		544,817				2.873,508	
4 - Volume Recebido no Dia (em litros)				4.1 - Tanque Descarga		4.2 - Volume Recebido	
				4.3 - Total Recebido		0,000	
5 - Volume Vendido no Dia (em litros)				4.4 - Volume Disponível		2.873,508	
5.1 - Tanque		5.2 - Bico	5.3 - Fechamento	5.4 - Abertura	5.5 - Aferições	5.6 - Vendas Bico	
1		5	8.469,870	8.452,448	0,000	17,422	
1		6	17.377,980	16.761,935	0,000	616,045	
5		7	182.424,920	182.424,920	0,000	0,000	
5		8	58.358,810	57.885,981	0,049	472,780	
10 - Valor das Vendas (R\$)				5.7 - Vendas no Dia		1.106,247	
10.1 - Valor das Vendas do Dia		R\$6.367,10		6 - Estoque Escritural		1.767,261	
10.2 - Valor Acumulado do Mês		R\$35.622,32		7 - Estoque Fechamento		1.767,261	
				8 - Perdas/Ganhos		0,000	
11 - Para uso do Revendedor				12 - Destinado à Fiscalização DNC			
13 - Observações				OUTROS ORGÃOS FISCAIS			
Conciliação de Estoques							
Tanque 1		Tanque 5				Total:	
1.695,224		72,037				9.1 1.767,261	
(*) ATENÇÃO - SE O RESULTADO FOR NEGATIVO, PODE HAVER VAZAMENTO DE PRODUTO PARA O MEIO AMBIENTE.							

## Livro de Movimentação de Combustíveis (L.M.C.)

LIVRO: 2  
FOLHA: 18

1 - Produto: GASOLINA ADITIVADA						2 - Data: 06/02/2024	
3 - Estoque de Abertura (Medição física no início do dia)							
Tanque 2						3.1 - Estoque Abertura	
10.642,086						10.642,086	
4 - Volume Recebido no Dia (em litros)				4.1 - Tanque Descarga		4.2 - Volume Recebido	
				4.3 - Total Recebido		0,000	
5 - Volume Vendido no Dia (em litros)				4.4 - Volume Disponível		10.642,086	
5.1 - Tanque	5.2 - Bico	5.3 - Fechamento	5.4 - Abertura	5.5 - Aferições	5.6 - Vendas Bico		
2	3	951.713,530	951.707,637	0,000	5,893		
2	4	863.987,140	863.676,003	0,000	311,137		
2	9	27.983,970	27.983,970	0,000	0,000		
2	10	62.689,430	62.405,952	0,000	283,478		
10 - Valor das Vendas (R\$)				5.7 - Vendas no Dia		600,508	
10.1 - Valor das Vendas do Dia		R\$3.566,94		6 - Estoque Escritural		10.041,578	
10.2 - Valor Acumulado do Mês		R\$19.100,99		7 - Estoque Fechamento		10.041,578	
				8 - Perdas/Ganhos		0,000	
11 - Para uso do Revendedor				12 - Destinado à Fiscalização DNC			
13 - Observações				OUTROS ORGÃOS FISCAIS			
Conciliação de Estoques							
Tanque 2						Total:	
10.041,578						9.1 10.041,578	
(*) ATENÇÃO - SE O RESULTADO FOR NEGATIVO, PODE HAVER VAZAMENTO DE PRODUTO PARA O MEIO AMBIENTE.							

## Livro de Movimentação de Combustíveis (L.M.C.)

LIVRO: 2  
FOLHA: 19

1 - Produto: DIESEL S10 ADITIVADO						2 - Data: 06/02/2024	
3 - Estoque de Abertura (Medição física no início do dia)							
Tanque 4						3.1 - Estoque Abertura	
5.030,974						5.030,974	
4 - Volume Recebido no Dia (em litros)				4.1 - Tanque Descarga		4.2 - Volume Recebido	
				4.3 - Total Recebido		0,000	
5 - Volume Vendido no Dia (em litros)				4.4 - Volume Disponível		5.030,974	
5.1 - Tanque		5.2 - Bico	5.3 - Fechamento		5.4 - Abertura	5.5 - Aferições	5.6 - Vendas Bico
4		1	15.519,470		15.519,470	0,000	0,000
4		2	12.708,930		12.598,336	0,000	110,594
10 - Valor das Vendas (R\$)				5.7 - Vendas no Dia		110,594	
10.1 - Valor das Vendas do Dia		R\$633,70		6 - Estoque Escritural		4.920,380	
10.2 - Valor Acumulado do Mês		R\$4.012,33		7 - Estoque Fechamento		4.920,380	
				8 - Perdas/Ganhos		0,000	
11 - Para uso do Revendedor				12 - Destinado à Fiscalização DNC			
13 - Observações				OUTROS ORGÃOS FISCAIS			
Conciliação de Estoques							
Tanque 4						Total:	
4.920,380						9.1	4.920,380
(*) ATENÇÃO - SE O RESULTADO FOR NEGATIVO, PODE HAVER VAZAMENTO DE PRODUTO PARA O MEIO AMBIENTE.							

## Livro de Movimentação de Combustíveis (L.M.C.)

LIVRO: 2  
FOLHA: 20

1 - Produto: GASOLINA ORIGINAL						2 - Data: 07/02/2024	
3 - Estoque de Abertura (Medição física no início do dia)							
Tanque 1		Tanque 5				3.1 - Estoque Abertura	
1.695,224		72,037				1.767,261	
4 - Volume Recebido no Dia (em litros)				4.1 - Tanque Descarga		4.2 - Volume Recebido	
Notas: 6346/1 (07/02/2024) 3 - SIM DISTRIB DE COMB LTDA				1		4.000,000	
Notas: 6346/1 (07/02/2024) 3 - SIM DISTRIB DE COMB LTDA				5		8.000,000	
				4.3 - Total Recebido		12.000,000	
5 - Volume Vendido no Dia (em litros)				4.4 - Volume Disponível		13.767,261	
5.1 - Tanque		5.2 - Bico		5.3 - Fechamento		5.4 - Abertura	
1		5		8.619,260		8.469,870	
1		6		17.800,720		17.377,986	
5		7		182.475,650		182.424,913	
5		8		58.518,210		58.358,806	
10 - Valor das Vendas (R\$)				5.7 - Vendas no Dia		780,852	
10.1 - Valor das Vendas do Dia		R\$4.481,93		6 - Estoque Escritural		12.986,409	
10.2 - Valor Acumulado do Mês		R\$40.104,25		7 - Estoque Fechamento		12.986,409	
				8 - Perdas/Ganhos		0,000	
11 - Para uso do Revendedor				12 - Destinado à Fiscalização DNC			
13 - Observações				OUTROS ORGÃOS FISCAIS			
Conciliação de Estoques							
Tanque 1		Tanque 5				Total:	
5.123,268		7.863,141				9.1 12.986,409	
(*) ATENÇÃO - SE O RESULTADO FOR NEGATIVO, PODE HAVER VAZAMENTO DE PRODUTO PARA O MEIO AMBIENTE.							

## Livro de Movimentação de Combustíveis (L.M.C.)

LIVRO: 2  
FOLHA: 21

1 - Produto: GASOLINA ADITIVADA						2 - Data: 07/02/2024	
3 - Estoque de Abertura (Medição física no início do dia)							
Tanque 2						3.1 - Estoque Abertura	
10.041,578						10.041,578	
4 - Volume Recebido no Dia (em litros)				4.1 - Tanque Descarga		4.2 - Volume Recebido	
				4.3 - Total Recebido		0,000	
5 - Volume Vendido no Dia (em litros)				4.4 - Volume Disponível		10.041,578	
5.1 - Tanque	5.2 - Bico	5.3 - Fechamento	5.4 - Abertura	5.5 - Aferições	5.6 - Vendas Bico		
2	3	951.853,920	951.713,543	10,259	130,118		
2	4	864.210,810	863.987,145	5,000	218,665		
2	9	28.017,790	27.983,975	0,145	33,670		
2	10	62.841,190	62.689,428	0,000	151,762		
10 - Valor das Vendas (R\$)				5.7 - Vendas no Dia		534,215	
10.1 - Valor das Vendas do Dia		R\$3.173,17		6 - Estoque Escritural		9.507,363	
10.2 - Valor Acumulado do Mês		R\$22.274,16		7 - Estoque Fechamento		9.507,363	
				8 - Perdas/Ganhos		0,000	
11 - Para uso do Revendedor				12 - Destinado à Fiscalização DNC			
13 - Observações				OUTROS ORGÃOS FISCAIS			
Conciliação de Estoques							
Tanque 2						Total:	
9.507,363						9.1 9.507,363	
(*) ATENÇÃO - SE O RESULTADO FOR NEGATIVO, PODE HAVER VAZAMENTO DE PRODUTO PARA O MEIO AMBIENTE.							

## Livro de Movimentação de Combustíveis (L.M.C.)

LIVRO: 2  
FOLHA: 22

1 - Produto: DIESEL S10 ADITIVADO						2 - Data: 07/02/2024	
3 - Estoque de Abertura (Medição física no início do dia)							
Tanque 4						3.1 - Estoque Abertura	
4.920,380						4.920,380	
4 - Volume Recebido no Dia (em litros)				4.1 - Tanque Descarga		4.2 - Volume Recebido	
				4.3 - Total Recebido		0,000	
5 - Volume Vendido no Dia (em litros)				4.4 - Volume Disponível		4.920,380	
5.1 - Tanque		5.2 - Bico	5.3 - Fechamento		5.4 - Abertura	5.5 - Aferições	5.6 - Vendas Bico
4		1	15.554,370		15.519,466	0,000	34,904
4		2	12.866,940		12.708,933	0,000	158,007
10 - Valor das Vendas (R\$)				5.7 - Vendas no Dia		192,911	
10.1 - Valor das Vendas do Dia		R\$1.105,38		6 - Estoque Escritural		4.727,469	
10.2 - Valor Acumulado do Mês		R\$5.117,71		7 - Estoque Fechamento		4.727,469	
				8 - Perdas/Ganhos		0,000	
11 - Para uso do Revendedor				12 - Destinado à Fiscalização DNC			
13 - Observações				OUTROS ORGÃOS FISCAIS			
Conciliação de Estoques							
Tanque 4						Total:	
4.727,469						9.1	4.727,469
(*) ATENÇÃO - SE O RESULTADO FOR NEGATIVO, PODE HAVER VAZAMENTO DE PRODUTO PARA O MEIO AMBIENTE.							



## Livro de Movimentação de Combustíveis (L.M.C.)

LIVRO: 2  
FOLHA: 23

1 - Produto: GASOLINA ORIGINAL						2 - Data: 08/02/2024	
3 - Estoque de Abertura (Medição física no início do dia)							
Tanque 1		Tanque 5				3.1 - Estoque Abertura	
5.123,268		7.863,141				12.986,409	
4 - Volume Recebido no Dia (em litros)				4.1 - Tanque Descarga		4.2 - Volume Recebido	
				4.3 - Total Recebido		0,000	
5 - Volume Vendido no Dia (em litros)				4.4 - Volume Disponível		12.986,409	
5.1 - Tanque		5.2 - Bico	5.3 - Fechamento	5.4 - Abertura	5.5 - Aferições	5.6 - Vendas Bico	
1		5	8.655,870	8.619,266	0,000	36,604	
1		6	18.037,780	17.800,716	0,000	237,064	
5		7	182.821,690	182.475,655	0,000	346,035	
5		8	58.756,850	58.518,219	0,000	238,631	
10 - Valor das Vendas (R\$)				5.7 - Vendas no Dia		858,334	
10.1 - Valor das Vendas do Dia		R\$4.937,09		6 - Estoque Escritural		12.128,075	
10.2 - Valor Acumulado do Mês		R\$45.041,34		7 - Estoque Fechamento		12.128,075	
				8 - Perdas/Ganhos		0,000	
11 - Para uso do Revendedor				12 - Destinado à Fiscalização DNC			
13 - Observações				OUTROS ORGÃOS FISCAIS			
Conciliação de Estoques							
Tanque 1		Tanque 5				Total:	
4.849,600		7.278,475				9.1 12.128,075	
(*) ATENÇÃO - SE O RESULTADO FOR NEGATIVO, PODE HAVER VAZAMENTO DE PRODUTO PARA O MEIO AMBIENTE.							

## Livro de Movimentação de Combustíveis (L.M.C.)

LIVRO: 2  
FOLHA: 24

1 - Produto: GASOLINA ADITIVADA						2 - Data: 08/02/2024	
3 - Estoque de Abertura (Medição física no início do dia)							
Tanque 2						3.1 - Estoque Abertura	
9.507,363						9.507,363	
4 - Volume Recebido no Dia (em litros)				4.1 - Tanque Descarga		4.2 - Volume Recebido	
				4.3 - Total Recebido		0,000	
5 - Volume Vendido no Dia (em litros)				4.4 - Volume Disponível		9.507,363	
5.1 - Tanque	5.2 - Bico	5.3 - Fechamento	5.4 - Abertura	5.5 - Aferições		5.6 - Vendas Bico	
2	3	951.963,820	951.853,921	0,000		109,899	
2	4	864.401,260	864.210,821	0,000		190,439	
2	9	28.049,000	28.017,787	0,000		31,213	
2	10	62.931,610	62.841,192	0,000		90,418	
10 - Valor das Vendas (R\$)				5.7 - Vendas no Dia		421,969	
10.1 - Valor das Vendas do Dia		R\$2.506,44		6 - Estoque Escritural		9.085,394	
10.2 - Valor Acumulado do Mês		R\$24.780,60		7 - Estoque Fechamento		9.085,394	
				8 - Perdas/Ganhos		0,000	
11 - Para uso do Revendedor				12 - Destinado à Fiscalização DNC			
13 - Observações				OUTROS ORGÃOS FISCAIS			
Conciliação de Estoques							
Tanque 2						Total:	
9.085,394						9.1	9.085,394
(*) ATENÇÃO - SE O RESULTADO FOR NEGATIVO, PODE HAVER VAZAMENTO DE PRODUTO PARA O MEIO AMBIENTE.							

## Livro de Movimentação de Combustíveis (L.M.C.)

LIVRO: 2  
FOLHA: 25

1 - Produto: DIESEL S10 ADITIVADO						2 - Data: 08/02/2024	
3 - Estoque de Abertura (Medição física no início do dia)							
Tanque 4						3.1 - Estoque Abertura	
4.727,469						4.727,469	
4 - Volume Recebido no Dia (em litros)				4.1 - Tanque Descarga		4.2 - Volume Recebido	
				4.3 - Total Recebido		0,000	
5 - Volume Vendido no Dia (em litros)				4.4 - Volume Disponível		4.727,469	
5.1 - Tanque	5.2 - Bico	5.3 - Fechamento	5.4 - Abertura	5.5 - Aferições	5.6 - Vendas Bico		
4	1	15.650,360	15.554,372	0,000	95,988		
4	2	12.901,840	12.866,936	0,000	34,904		
10 - Valor das Vendas (R\$)				5.7 - Vendas no Dia		130,892	
10.1 - Valor das Vendas do Dia		R\$750,01		6 - Estoque Escritural		4.596,577	
10.2 - Valor Acumulado do Mês		R\$5.867,72		7 - Estoque Fechamento		4.596,577	
				8 - Perdas/Ganhos		0,000	
11 - Para uso do Revendedor				12 - Destinado à Fiscalização DNC			
13 - Observações				OUTROS ORGÃOS FISCAIS			
Conciliação de Estoques							
Tanque 4						Total:	
4.596,577						9.1	4.596,577
(*) ATENÇÃO - SE O RESULTADO FOR NEGATIVO, PODE HAVER VAZAMENTO DE PRODUTO PARA O MEIO AMBIENTE.							

## Livro de Movimentação de Combustíveis (L.M.C.)

LIVRO: 2  
FOLHA: 26

1 - Produto: GASOLINA ORIGINAL						2 - Data: 09/02/2024	
3 - Estoque de Abertura (Medição física no início do dia)							
Tanque 1		Tanque 5				3.1 - Estoque Abertura	
4.849,600		7.278,475				12.128,075	
4 - Volume Recebido no Dia (em litros)				4.1 - Tanque Descarga		4.2 - Volume Recebido	
				4.3 - Total Recebido		0,000	
5 - Volume Vendido no Dia (em litros)				4.4 - Volume Disponível		12.128,075	
5.1 - Tanque		5.2 - Bico	5.3 - Fechamento	5.4 - Abertura	5.5 - Aferições	5.6 - Vendas Bico	
1		5	8.894,080	8.655,867	0,000	238,213	
1		6	18.467,300	18.037,787	0,000	429,513	
5		7	183.311,670	182.821,696	0,000	489,974	
5		8	58.973,840	58.756,845	0,000	216,995	
10 - Valor das Vendas (R\$)				5.7 - Vendas no Dia		1.374,695	
10.1 - Valor das Vendas do Dia		R\$7.887,26		6 - Estoque Escritural		10.753,380	
10.2 - Valor Acumulado do Mês		R\$52.928,60		7 - Estoque Fechamento		10.753,380	
				8 - Perdas/Ganhos		0,000	
11 - Para uso do Revendedor				12 - Destinado à Fiscalização DNC			
13 - Observações				OUTROS ORGÃOS FISCAIS			
Conciliação de Estoques							
Tanque 1		Tanque 5				Total:	
4.181,874		6.571,506				9.1 10.753,380	
(*) ATENÇÃO - SE O RESULTADO FOR NEGATIVO, PODE HAVER VAZAMENTO DE PRODUTO PARA O MEIO AMBIENTE.							

## Livro de Movimentação de Combustíveis (L.M.C.)

LIVRO: 2  
FOLHA: 27

1 - Produto: GASOLINA ADITIVADA						2 - Data: 09/02/2024	
3 - Estoque de Abertura (Medição física no início do dia)							
Tanque 2						3.1 - Estoque Abertura	
9.085,394						9.085,394	
4 - Volume Recebido no Dia (em litros)				4.1 - Tanque Descarga		4.2 - Volume Recebido	
				4.3 - Total Recebido		0,000	
5 - Volume Vendido no Dia (em litros)				4.4 - Volume Disponível		9.085,394	
5.1 - Tanque	5.2 - Bico	5.3 - Fechamento	5.4 - Abertura	5.5 - Aferições		5.6 - Vendas Bico	
2	3	952.176,510	951.963,834	0,000		212,676	
2	4	864.485,860	864.401,262	0,000		84,598	
2	9	28.232,880	28.049,006	0,000		183,874	
2	10	63.039,760	62.931,616	0,000		108,144	
10 - Valor das Vendas (R\$)				5.7 - Vendas no Dia		589,292	
10.1 - Valor das Vendas do Dia		R\$3.500,34		6 - Estoque Escritural		8.496,102	
10.2 - Valor Acumulado do Mês		R\$28.280,94		7 - Estoque Fechamento		8.496,102	
				8 - Perdas/Ganhos		0,000	
11 - Para uso do Revendedor				12 - Destinado à Fiscalização DNC			
13 - Observações				OUTROS ORGÃOS FISCAIS			
Conciliação de Estoques							
Tanque 2						Total:	
8.496,102						9.1	8.496,102
(*) ATENÇÃO - SE O RESULTADO FOR NEGATIVO, PODE HAVER VAZAMENTO DE PRODUTO PARA O MEIO AMBIENTE.							

## Livro de Movimentação de Combustíveis (L.M.C.)

LIVRO: 2  
FOLHA: 28

1 - Produto: DIESEL S10 ADITIVADO						2 - Data: 09/02/2024	
3 - Estoque de Abertura (Medição física no início do dia)							
Tanque 4						3.1 - Estoque Abertura	
4.596,577						4.596,577	
4 - Volume Recebido no Dia (em litros)				4.1 - Tanque Descarga		4.2 - Volume Recebido	
				4.3 - Total Recebido		0,000	
5 - Volume Vendido no Dia (em litros)				4.4 - Volume Disponível		4.596,577	
5.1 - Tanque		5.2 - Bico	5.3 - Fechamento	5.4 - Abertura	5.5 - Aferições		5.6 - Vendas Bico
4		1	15.741,150	15.650,363	0,000		90,787
4		2	12.939,770	12.901,842	0,000		37,928
10 - Valor das Vendas (R\$)				5.7 - Vendas no Dia		128,715	
10.1 - Valor das Vendas do Dia		R\$737,54		6 - Estoque Escritural		4.467,862	
10.2 - Valor Acumulado do Mês		R\$6.605,26		7 - Estoque Fechamento		4.467,862	
				8 - Perdas/Ganhos		0,000	
11 - Para uso do Revendedor				12 - Destinado à Fiscalização DNC			
13 - Observações				OUTROS ORGÃOS FISCAIS			
Conciliação de Estoques							
Tanque 4						Total:	
4.467,862						9.1 4.467,862	
(*) ATENÇÃO - SE O RESULTADO FOR NEGATIVO, PODE HAVER VAZAMENTO DE PRODUTO PARA O MEIO AMBIENTE.							

## Livro de Movimentação de Combustíveis (L.M.C.)

LIVRO: 2  
FOLHA: 29

1 - Produto: GASOLINA ORIGINAL						2 - Data: 10/02/2024	
3 - Estoque de Abertura (Medição física no início do dia)							
Tanque 1		Tanque 5				3.1 - Estoque Abertura	
4.181,874		6.571,506				10.753,380	
4 - Volume Recebido no Dia (em litros)				4.1 - Tanque Descarga		4.2 - Volume Recebido	
				4.3 - Total Recebido		0,000	
5 - Volume Vendido no Dia (em litros)				4.4 - Volume Disponível		10.753,380	
5.1 - Tanque		5.2 - Bico	5.3 - Fechamento	5.4 - Abertura	5.5 - Aferições	5.6 - Vendas Bico	
1		5	9.022,410	8.894,086	0,000	128,324	
1		6	18.728,930	18.467,305	0,000	261,625	
5		7	183.683,010	183.311,672	0,000	371,338	
5		8	59.276,990	58.973,849	0,000	303,141	
10 - Valor das Vendas (R\$)				5.7 - Vendas no Dia		1.064,428	
10.1 - Valor das Vendas do Dia		R\$6.109,64		6 - Estoque Escritural		9.688,952	
10.2 - Valor Acumulado do Mês		R\$59.038,24		7 - Estoque Fechamento		9.688,952	
				8 - Perdas/Ganhos		0,000	
11 - Para uso do Revendedor				12 - Destinado à Fiscalização DNC			
13 - Observações				OUTROS ORGÃOS FISCAIS			
Conciliação de Estoques							
Tanque 1		Tanque 5				Total:	
3.791,925		5.897,027				9.1 9.688,952	
(*) ATENÇÃO - SE O RESULTADO FOR NEGATIVO, PODE HAVER VAZAMENTO DE PRODUTO PARA O MEIO AMBIENTE.							

## Livro de Movimentação de Combustíveis (L.M.C.)

LIVRO: 2  
FOLHA: 30

1 - Produto: GASOLINA ADITIVADA						2 - Data: 10/02/2024	
3 - Estoque de Abertura (Medição física no início do dia)							
Tanque 2						3.1 - Estoque Abertura	
8.496,102						8.496,102	
4 - Volume Recebido no Dia (em litros)				4.1 - Tanque Descarga		4.2 - Volume Recebido	
				4.3 - Total Recebido		0,000	
5 - Volume Vendido no Dia (em litros)				4.4 - Volume Disponível		8.496,102	
5.1 - Tanque	5.2 - Bico	5.3 - Fechamento	5.4 - Abertura	5.5 - Aferições		5.6 - Vendas Bico	
2	3	952.395,470	952.176,511	0,000		218,959	
2	4	864.657,190	864.485,858	0,000		171,332	
2	9	28.280,030	28.232,888	0,000		47,142	
2	10	63.199,990	63.039,762	0,000		160,228	
10 - Valor das Vendas (R\$)				5.7 - Vendas no Dia		597,661	
10.1 - Valor das Vendas do Dia		R\$3.550,04		6 - Estoque Escritural		7.898,441	
10.2 - Valor Acumulado do Mês		R\$31.830,98		7 - Estoque Fechamento		7.898,441	
				8 - Perdas/Ganhos		0,000	
11 - Para uso do Revendedor				12 - Destinado à Fiscalização DNC			
13 - Observações				OUTROS ORGÃOS FISCAIS			
Conciliação de Estoques							
Tanque 2						Total:	
7.898,441						9.1	7.898,441
(*) ATENÇÃO - SE O RESULTADO FOR NEGATIVO, PODE HAVER VAZAMENTO DE PRODUTO PARA O MEIO AMBIENTE.							



## Livro de Movimentação de Combustíveis (L.M.C.)

LIVRO: 2  
FOLHA: 31

1 - Produto: DIESEL S10 ADITIVADO						2 - Data: 10/02/2024	
3 - Estoque de Abertura (Medição física no início do dia)							
Tanque 4						3.1 - Estoque Abertura	
4.467,862						4.467,862	
4 - Volume Recebido no Dia (em litros)				4.1 - Tanque Descarga		4.2 - Volume Recebido	
				4.3 - Total Recebido		0,000	
5 - Volume Vendido no Dia (em litros)				4.4 - Volume Disponível		4.467,862	
5.1 - Tanque		5.2 - Bico	5.3 - Fechamento	5.4 - Abertura	5.5 - Aferições		5.6 - Vendas Bico
4		1	15.880,580	15.741,152	0,000		139,428
4		2	12.939,770	12.939,770	0,000		0,000
10 - Valor das Vendas (R\$)				5.7 - Vendas no Dia		139,428	
10.1 - Valor das Vendas do Dia		R\$798,92		6 - Estoque Escritural		4.328,434	
10.2 - Valor Acumulado do Mês		R\$7.404,18		7 - Estoque Fechamento		4.328,434	
				8 - Perdas/Ganhos		0,000	
11 - Para uso do Revendedor				12 - Destinado à Fiscalização DNC			
13 - Observações				OUTROS ORGÃOS FISCAIS			
Conciliação de Estoques							
Tanque 4						Total:	
4.328,434						9.1 4.328,434	
(*) ATENÇÃO - SE O RESULTADO FOR NEGATIVO, PODE HAVER VAZAMENTO DE PRODUTO PARA O MEIO AMBIENTE.							

## Livro de Movimentação de Combustíveis (L.M.C.)

LIVRO: 2  
FOLHA: 32

1 - Produto: GASOLINA ORIGINAL						2 - Data: 11/02/2024	
3 - Estoque de Abertura (Medição física no início do dia)							
Tanque 1		Tanque 5				3.1 - Estoque Abertura	
3.791,925		5.897,027				9.688,952	
4 - Volume Recebido no Dia (em litros)				4.1 - Tanque Descarga		4.2 - Volume Recebido	
				4.3 - Total Recebido		0,000	
5 - Volume Vendido no Dia (em litros)				4.4 - Volume Disponível		9.688,952	
5.1 - Tanque		5.2 - Bico	5.3 - Fechamento	5.4 - Abertura	5.5 - Aferições	5.6 - Vendas Bico	
1		5	9.050,540	9.022,405	0,000	28,135	
1		6	18.801,400	18.728,935	0,000	72,465	
5		7	183.855,940	183.683,015	0,000	172,925	
5		8	59.427,490	59.276,994	0,000	150,496	
10 - Valor das Vendas (R\$)				5.7 - Vendas no Dia		424,021	
10.1 - Valor das Vendas do Dia		R\$2.433,79		6 - Estoque Escritural		9.264,931	
10.2 - Valor Acumulado do Mês		R\$61.472,03		7 - Estoque Fechamento		9.264,931	
				8 - Perdas/Ganhos		0,000	
11 - Para uso do Revendedor				12 - Destinado à Fiscalização DNC			
13 - Observações				OUTROS ORGÃOS FISCAIS			
Conciliação de Estoques							
Tanque 1		Tanque 5				Total:	
3.691,325		5.573,606				9.1 9.264,931	
(*) ATENÇÃO - SE O RESULTADO FOR NEGATIVO, PODE HAVER VAZAMENTO DE PRODUTO PARA O MEIO AMBIENTE.							

## Livro de Movimentação de Combustíveis (L.M.C.)

LIVRO: 2  
FOLHA: 33

1 - Produto: GASOLINA ADITIVADA						2 - Data: 11/02/2024	
3 - Estoque de Abertura (Medição física no início do dia)							
Tanque 2						3.1 - Estoque Abertura	
7.898,441						7.898,441	
4 - Volume Recebido no Dia (em litros)				4.1 - Tanque Descarga		4.2 - Volume Recebido	
				4.3 - Total Recebido		0,000	
5 - Volume Vendido no Dia (em litros)				4.4 - Volume Disponível		7.898,441	
5.1 - Tanque	5.2 - Bico	5.3 - Fechamento	5.4 - Abertura	5.5 - Aferições		5.6 - Vendas Bico	
2	3	952.483,410	952.395,480	0,000		87,930	
2	4	864.812,170	864.657,201	0,000		154,969	
2	9	28.280,030	28.280,030	0,000		0,000	
2	10	63.278,630	63.200,002	0,000		78,628	
10 - Valor das Vendas (R\$)				5.7 - Vendas no Dia		321,527	
10.1 - Valor das Vendas do Dia		R\$1.909,84		6 - Estoque Escritural		7.576,914	
10.2 - Valor Acumulado do Mês		R\$33.740,82		7 - Estoque Fechamento		7.576,914	
				8 - Perdas/Ganhos		0,000	
11 - Para uso do Revendedor				12 - Destinado à Fiscalização DNC			
13 - Observações				OUTROS ORGÃOS FISCAIS			
Conciliação de Estoques							
Tanque 2						Total:	
7.576,914						9.1	7.576,914
(*) ATENÇÃO - SE O RESULTADO FOR NEGATIVO, PODE HAVER VAZAMENTO DE PRODUTO PARA O MEIO AMBIENTE.							

## Livro de Movimentação de Combustíveis (L.M.C.)

LIVRO: 2  
FOLHA: 34

1 - Produto: DIESEL S10 ADITIVADO						2 - Data: 11/02/2024	
3 - Estoque de Abertura (Medição física no início do dia)							
Tanque 4						3.1 - Estoque Abertura	
4.328,434						4.328,434	
4 - Volume Recebido no Dia (em litros)				4.1 - Tanque Descarga		4.2 - Volume Recebido	
				4.3 - Total Recebido		0,000	
5 - Volume Vendido no Dia (em litros)				4.4 - Volume Disponível		4.328,434	
5.1 - Tanque		5.2 - Bico	5.3 - Fechamento		5.4 - Abertura	5.5 - Aferições	5.6 - Vendas Bico
4		1	15.959,120		15.880,586	0,000	78,534
4		2	13.081,000		12.939,769	0,000	141,231
10 - Valor das Vendas (R\$)				5.7 - Vendas no Dia		219,765	
10.1 - Valor das Vendas do Dia		R\$1.259,25		6 - Estoque Escritural		4.108,669	
10.2 - Valor Acumulado do Mês		R\$8.663,43		7 - Estoque Fechamento		4.108,669	
				8 - Perdas/Ganhos		0,000	
11 - Para uso do Revendedor				12 - Destinado à Fiscalização DNC			
13 - Observações				OUTROS ORGÃOS FISCAIS			
Conciliação de Estoques							
Tanque 4						Total:	
4.108,669						9.1	4.108,669
(*) ATENÇÃO - SE O RESULTADO FOR NEGATIVO, PODE HAVER VAZAMENTO DE PRODUTO PARA O MEIO AMBIENTE.							

## Livro de Movimentação de Combustíveis (L.M.C.)

LIVRO: 2  
FOLHA: 35

1 - Produto: GASOLINA ORIGINAL						2 - Data: 12/02/2024	
3 - Estoque de Abertura (Medição física no início do dia)							
Tanque 1		Tanque 5				3.1 - Estoque Abertura	
3.691,325		5.573,606				9.264,931	
4 - Volume Recebido no Dia (em litros)				4.1 - Tanque Descarga		4.2 - Volume Recebido	
				4.3 - Total Recebido		0,000	
5 - Volume Vendido no Dia (em litros)				4.4 - Volume Disponível		9.264,931	
5.1 - Tanque	5.2 - Bico	5.3 - Fechamento	5.4 - Abertura	5.5 - Aferições		5.6 - Vendas Bico	
1	5	9.126,570	9.050,543	0,000		76,027	
1	6	19.053,130	18.801,396	0,000		251,734	
5	7	184.242,350	183.855,943	0,000		386,407	
5	8	59.685,790	59.427,494	0,000		258,296	
10 - Valor das Vendas (R\$)				5.7 - Vendas no Dia		972,464	
10.1 - Valor das Vendas do Dia		R\$5.581,81		6 - Estoque Escritural		8.292,467	
10.2 - Valor Acumulado do Mês		R\$67.053,84		7 - Estoque Fechamento		8.292,467	
				8 - Perdas/Ganhos		0,000	
11 - Para uso do Revendedor				12 - Destinado à Fiscalização DNC			
13 - Observações				OUTROS ORGÃOS FISCAIS			
Conciliação de Estoques							
Tanque 1	Tanque 5					Total:	
3.363,564	4.928,903					9.1	8.292,467
(*) ATENÇÃO - SE O RESULTADO FOR NEGATIVO, PODE HAVER VAZAMENTO DE PRODUTO PARA O MEIO AMBIENTE.							

## Livro de Movimentação de Combustíveis (L.M.C.)

LIVRO: 2  
FOLHA: 36

1 - Produto: GASOLINA ADITIVADA						2 - Data: 12/02/2024	
3 - Estoque de Abertura (Medição física no início do dia)							
Tanque 2						3.1 - Estoque Abertura	
7.576,914						7.576,914	
4 - Volume Recebido no Dia (em litros)				4.1 - Tanque Descarga		4.2 - Volume Recebido	
				4.3 - Total Recebido		0,000	
5 - Volume Vendido no Dia (em litros)				4.4 - Volume Disponível		7.576,914	
5.1 - Tanque	5.2 - Bico	5.3 - Fechamento	5.4 - Abertura	5.5 - Aferições		5.6 - Vendas Bico	
2	3	952.563,290	952.483,405	0,000		79,885	
2	4	864.904,550	864.812,178	0,000		92,372	
2	9	28.285,080	28.280,029	0,000		5,051	
2	10	63.413,020	63.278,629	0,000		134,391	
10 - Valor das Vendas (R\$)				5.7 - Vendas no Dia		311,699	
10.1 - Valor das Vendas do Dia		R\$1.851,46		6 - Estoque Escritural		7.265,215	
10.2 - Valor Acumulado do Mês		R\$35.592,28		7 - Estoque Fechamento		7.265,215	
				8 - Perdas/Ganhos		0,000	
11 - Para uso do Revendedor				12 - Destinado à Fiscalização DNC			
13 - Observações				OUTROS ORGÃOS FISCAIS			
<b>Conciliação de Estoques</b>							
Tanque 2						Total:	
7.265,215						9.1	7.265,215
(*) ATENÇÃO - SE O RESULTADO FOR NEGATIVO, PODE HAVER VAZAMENTO DE PRODUTO PARA O MEIO AMBIENTE.							

## Livro de Movimentação de Combustíveis (L.M.C.)

LIVRO: 2  
FOLHA: 37

1 - Produto: ETANOL COMUM						2 - Data: 12/02/2024	
3 - Estoque de Abertura (Medição física no início do dia)							
Tanque 3						3.1 - Estoque Abertura	
0,000						0,000	
4 - Volume Recebido no Dia (em litros)				4.1 - Tanque Descarga		4.2 - Volume Recebido	
				4.3 - Total Recebido		0,000	
5 - Volume Vendido no Dia (em litros)				4.4 - Volume Disponível		0,000	
5.1 - Tanque		5.2 - Bico	5.3 - Fechamento	5.4 - Abertura	5.5 - Aferições		5.6 - Vendas Bico
3		11	92.802,750	92.802,750	0,000		0,000
3		12	95.365,540	95.365,540	0,000		0,000
10 - Valor das Vendas (R\$)				5.7 - Vendas no Dia		0,000	
10.1 - Valor das Vendas do Dia		R\$0,00		6 - Estoque Escritural		0,000	
10.2 - Valor Acumulado do Mês		R\$0,00		7 - Estoque Fechamento		0,000	
				8 - Perdas/Ganhos		0,000	
11 - Para uso do Revendedor				12 - Destinado à Fiscalização DNC			
13 - Observações				OUTROS ORGÃOS FISCAIS			
Conciliação de Estoques							
Tanque 3						Total:	
0,000						9.1 0,000	
(*) ATENÇÃO - SE O RESULTADO FOR NEGATIVO, PODE HAVER VAZAMENTO DE PRODUTO PARA O MEIO AMBIENTE.							

## Livro de Movimentação de Combustíveis (L.M.C.)

LIVRO: 2  
FOLHA: 38

1 - Produto: DIESEL S10 ADITIVADO						2 - Data: 12/02/2024	
3 - Estoque de Abertura (Medição física no início do dia)							
Tanque 4						3.1 - Estoque Abertura	
4.108,669						4.108,669	
4 - Volume Recebido no Dia (em litros)				4.1 - Tanque Descarga		4.2 - Volume Recebido	
				4.3 - Total Recebido		0,000	
5 - Volume Vendido no Dia (em litros)				4.4 - Volume Disponível		4.108,669	
5.1 - Tanque		5.2 - Bico	5.3 - Fechamento	5.4 - Abertura	5.5 - Aferições		5.6 - Vendas Bico
4		1	16.057,030	15.959,121	0,000		97,909
4		2	13.107,180	13.081,002	0,000		26,178
10 - Valor das Vendas (R\$)				5.7 - Vendas no Dia		124,087	
10.1 - Valor das Vendas do Dia		R\$711,01		6 - Estoque Escritural		3.984,582	
10.2 - Valor Acumulado do Mês		R\$9.374,44		7 - Estoque Fechamento		3.984,582	
				8 - Perdas/Ganhos		0,000	
11 - Para uso do Revendedor				12 - Destinado à Fiscalização DNC			
13 - Observações				OUTROS ORGÃOS FISCAIS			
Conciliação de Estoques							
Tanque 4						Total:	
3.984,582						9.1 3.984,582	
(*) ATENÇÃO - SE O RESULTADO FOR NEGATIVO, PODE HAVER VAZAMENTO DE PRODUTO PARA O MEIO AMBIENTE.							



## Livro de Movimentação de Combustíveis (L.M.C.)

LIVRO: 2  
FOLHA: 39

1 - Produto: GASOLINA ORIGINAL						2 - Data: 13/02/2024	
3 - Estoque de Abertura (Medição física no início do dia)							
Tanque 1		Tanque 5				3.1 - Estoque Abertura	
3.363,564		4.928,903				8.292,467	
4 - Volume Recebido no Dia (em litros)				4.1 - Tanque Descarga		4.2 - Volume Recebido	
				4.3 - Total Recebido		0,000	
5 - Volume Vendido no Dia (em litros)				4.4 - Volume Disponível		8.292,467	
5.1 - Tanque		5.2 - Bico	5.3 - Fechamento	5.4 - Abertura	5.5 - Aferições	5.6 - Vendas Bico	
1		5	9.189,600	9.126,575	0,000	63,025	
1		6	19.348,580	19.053,138	0,000	295,442	
5		7	184.395,100	184.242,353	0,000	152,747	
5		8	59.847,390	59.685,792	0,000	161,598	
10 - Valor das Vendas (R\$)				5.7 - Vendas no Dia		672,812	
10.1 - Valor das Vendas do Dia		R\$3.873,64		6 - Estoque Escritural		7.619,655	
10.2 - Valor Acumulado do Mês		R\$70.927,48		7 - Estoque Fechamento		7.619,655	
				8 - Perdas/Ganhos		0,000	
11 - Para uso do Revendedor				12 - Destinado à Fiscalização DNC			
13 - Observações				OUTROS ORGÃOS FISCAIS			
Conciliação de Estoques							
Tanque 1		Tanque 5				Total:	
3.005,097		4.614,558				9.1 7.619,655	
(*) ATENÇÃO - SE O RESULTADO FOR NEGATIVO, PODE HAVER VAZAMENTO DE PRODUTO PARA O MEIO AMBIENTE.							

## Livro de Movimentação de Combustíveis (L.M.C.)

LIVRO: 2  
FOLHA: 40

1 - Produto: GASOLINA ADITIVADA						2 - Data: 13/02/2024	
3 - Estoque de Abertura (Medição física no início do dia)							
Tanque 2						3.1 - Estoque Abertura	
7.265,215						7.265,215	
4 - Volume Recebido no Dia (em litros)				4.1 - Tanque Descarga		4.2 - Volume Recebido	
				4.3 - Total Recebido		0,000	
5 - Volume Vendido no Dia (em litros)				4.4 - Volume Disponível		7.265,215	
5.1 - Tanque	5.2 - Bico	5.3 - Fechamento	5.4 - Abertura	5.5 - Aferições		5.6 - Vendas Bico	
2	3	952.652,700	952.563,299	0,000		89,401	
2	4	864.938,220	864.904,550	0,000		33,670	
2	9	28.285,080	28.285,080	0,000		0,000	
2	10	63.471,950	63.413,025	0,000		58,925	
10 - Valor das Vendas (R\$)				5.7 - Vendas no Dia		181,996	
10.1 - Valor das Vendas do Dia		R\$1.081,03		6 - Estoque Escritural		7.083,219	
10.2 - Valor Acumulado do Mês		R\$36.673,31		7 - Estoque Fechamento		7.083,219	
				8 - Perdas/Ganhos		0,000	
11 - Para uso do Revendedor				12 - Destinado à Fiscalização DNC			
13 - Observações				OUTROS ORGÃOS FISCAIS			
Conciliação de Estoques							
Tanque 2						Total:	
7.083,219						9.1	7.083,219
(*) ATENÇÃO - SE O RESULTADO FOR NEGATIVO, PODE HAVER VAZAMENTO DE PRODUTO PARA O MEIO AMBIENTE.							

## Livro de Movimentação de Combustíveis (L.M.C.)

LIVRO: 2  
FOLHA: 41

1 - Produto: ETANOL COMUM						2 - Data: 13/02/2024	
3 - Estoque de Abertura (Medição física no início do dia)							
Tanque 3						3.1 - Estoque Abertura	
0,000						0,000	
4 - Volume Recebido no Dia (em litros)				4.1 - Tanque Descarga		4.2 - Volume Recebido	
				4.3 - Total Recebido		0,000	
5 - Volume Vendido no Dia (em litros)				4.4 - Volume Disponível		0,000	
5.1 - Tanque	5.2 - Bico	5.3 - Fechamento	5.4 - Abertura	5.5 - Aferições		5.6 - Vendas Bico	
3	11	92.802,750	92.802,750	0,000		0,000	
3	12	95.365,540	95.365,540	0,000		0,000	
10 - Valor das Vendas (R\$)				5.7 - Vendas no Dia		0,000	
10.1 - Valor das Vendas do Dia		R\$0,00		6 - Estoque Escritural		0,000	
10.2 - Valor Acumulado do Mês		R\$0,00		7 - Estoque Fechamento		0,000	
				8 - Perdas/Ganhos		0,000	
11 - Para uso do Revendedor				12 - Destinado à Fiscalização DNC			
13 - Observações				OUTROS ORGÃOS FISCAIS			
Conciliação de Estoques							
Tanque 3						Total:	
0,000						9.1	0,000
(*) ATENÇÃO - SE O RESULTADO FOR NEGATIVO, PODE HAVER VAZAMENTO DE PRODUTO PARA O MEIO AMBIENTE.							

## Livro de Movimentação de Combustíveis (L.M.C.)

LIVRO: 2  
FOLHA: 42

1 - Produto: DIESEL S10 ADITIVADO						2 - Data: 13/02/2024	
3 - Estoque de Abertura (Medição física no início do dia)							
Tanque 4						3.1 - Estoque Abertura	
3.984,582						3.984,582	
4 - Volume Recebido no Dia (em litros)				4.1 - Tanque Descarga		4.2 - Volume Recebido	
				4.3 - Total Recebido		0,000	
5 - Volume Vendido no Dia (em litros)				4.4 - Volume Disponível		3.984,582	
5.1 - Tanque		5.2 - Bico	5.3 - Fechamento		5.4 - Abertura	5.5 - Aferições	5.6 - Vendas Bico
4		1	16.091,940		16.057,036	0,000	34,904
4		2	13.142,090		13.107,186	0,000	34,904
10 - Valor das Vendas (R\$)				5.7 - Vendas no Dia		69,808	
10.1 - Valor das Vendas do Dia		R\$400,00		6 - Estoque Escritural		3.914,774	
10.2 - Valor Acumulado do Mês		R\$9.774,44		7 - Estoque Fechamento		3.914,774	
				8 - Perdas/Ganhos		0,000	
11 - Para uso do Revendedor				12 - Destinado à Fiscalização DNC			
13 - Observações				OUTROS ORGÃOS FISCAIS			
Conciliação de Estoques							
Tanque 4						Total:	
3.914,774						9.1	3.914,774
(*) ATENÇÃO - SE O RESULTADO FOR NEGATIVO, PODE HAVER VAZAMENTO DE PRODUTO PARA O MEIO AMBIENTE.							

## Livro de Movimentação de Combustíveis (L.M.C.)

LIVRO: 2  
FOLHA: 43

1 - Produto: GASOLINA ORIGINAL						2 - Data: 14/02/2024	
3 - Estoque de Abertura (Medição física no início do dia)							
Tanque 1		Tanque 5				3.1 - Estoque Abertura	
3.005,097		4.614,558				7.619,655	
4 - Volume Recebido no Dia (em litros)				4.1 - Tanque Descarga		4.2 - Volume Recebido	
				4.3 - Total Recebido		0,000	
5 - Volume Vendido no Dia (em litros)				4.4 - Volume Disponível		7.619,655	
5.1 - Tanque	5.2 - Bico	5.3 - Fechamento	5.4 - Abertura	5.5 - Aferições		5.6 - Vendas Bico	
1	5	9.364,300	9.189,602	0,000		174,698	
1	6	19.636,240	19.348,578	0,000		287,662	
5	7	184.773,460	184.395,112	0,000		378,348	
5	8	59.980,870	59.847,387	0,000		133,483	
10 - Valor das Vendas (R\$)				5.7 - Vendas no Dia		974,191	
10.1 - Valor das Vendas do Dia		R\$5.609,11		6 - Estoque Escritural		6.645,464	
10.2 - Valor Acumulado do Mês		R\$76.536,59		7 - Estoque Fechamento		6.645,464	
				8 - Perdas/Ganhos		0,000	
11 - Para uso do Revendedor				12 - Destinado à Fiscalização DNC			
13 - Observações				OUTROS ORGÃOS FISCAIS			
Conciliação de Estoques							
Tanque 1	Tanque 5					Total:	
2.542,737	4.102,727					9.1	6.645,464
(*) ATENÇÃO - SE O RESULTADO FOR NEGATIVO, PODE HAVER VAZAMENTO DE PRODUTO PARA O MEIO AMBIENTE.							

## Livro de Movimentação de Combustíveis (L.M.C.)

LIVRO: 2  
FOLHA: 44

1 - Produto: GASOLINA ADITIVADA						2 - Data: 14/02/2024	
3 - Estoque de Abertura (Medição física no início do dia)							
Tanque 2						3.1 - Estoque Abertura	
7.083,219						7.083,219	
4 - Volume Recebido no Dia (em litros)				4.1 - Tanque Descarga		4.2 - Volume Recebido	
				4.3 - Total Recebido		0,000	
5 - Volume Vendido no Dia (em litros)				4.4 - Volume Disponível		7.083,219	
5.1 - Tanque	5.2 - Bico	5.3 - Fechamento	5.4 - Abertura	5.5 - Aferições		5.6 - Vendas Bico	
2	3	952.843,440	952.652,708	0,000		190,732	
2	4	865.089,340	864.938,218	0,000		151,122	
2	9	28.344,450	28.285,078	0,173		59,199	
2	10	63.497,200	63.471,946	0,000		25,254	
10 - Valor das Vendas (R\$)				5.7 - Vendas no Dia		426,307	
10.1 - Valor das Vendas do Dia		R\$2.532,21		6 - Estoque Escritural		6.656,912	
10.2 - Valor Acumulado do Mês		R\$39.205,52		7 - Estoque Fechamento		6.656,912	
				8 - Perdas/Ganhos		0,000	
11 - Para uso do Revendedor				12 - Destinado à Fiscalização DNC			
13 - Observações				OUTROS ORGÃOS FISCAIS			
Conciliação de Estoques							
Tanque 2						Total:	
6.656,912						9.1	6.656,912
(*) ATENÇÃO - SE O RESULTADO FOR NEGATIVO, PODE HAVER VAZAMENTO DE PRODUTO PARA O MEIO AMBIENTE.							

## Livro de Movimentação de Combustíveis (L.M.C.)

LIVRO: 2  
FOLHA: 45

1 - Produto: ETANOL COMUM						2 - Data: 14/02/2024	
3 - Estoque de Abertura (Medição física no início do dia)							
Tanque 3						3.1 - Estoque Abertura	
0,000						0,000	
4 - Volume Recebido no Dia (em litros)				4.1 - Tanque Descarga		4.2 - Volume Recebido	
				4.3 - Total Recebido		0,000	
5 - Volume Vendido no Dia (em litros)				4.4 - Volume Disponível		0,000	
5.1 - Tanque		5.2 - Bico	5.3 - Fechamento	5.4 - Abertura	5.5 - Aferições		5.6 - Vendas Bico
3		11	92.802,750	92.802,750	0,000		0,000
3		12	95.365,540	95.365,540	0,000		0,000
10 - Valor das Vendas (R\$)				5.7 - Vendas no Dia		0,000	
10.1 - Valor das Vendas do Dia		R\$0,00		6 - Estoque Escritural		0,000	
10.2 - Valor Acumulado do Mês		R\$0,00		7 - Estoque Fechamento		0,000	
				8 - Perdas/Ganhos		0,000	
11 - Para uso do Revendedor				12 - Destinado à Fiscalização DNC			
13 - Observações				OUTROS ORGÃOS FISCAIS			
Conciliação de Estoques							
Tanque 3						Total:	
0,000						9.1 0,000	
(*) ATENÇÃO - SE O RESULTADO FOR NEGATIVO, PODE HAVER VAZAMENTO DE PRODUTO PARA O MEIO AMBIENTE.							

## Livro de Movimentação de Combustíveis (L.M.C.)

LIVRO: 2  
FOLHA: 46

1 - Produto: DIESEL S10 ADITIVADO						2 - Data: 14/02/2024	
3 - Estoque de Abertura (Medição física no início do dia)							
Tanque 4						3.1 - Estoque Abertura	
3.914,774						3.914,774	
4 - Volume Recebido no Dia (em litros)				4.1 - Tanque Descarga		4.2 - Volume Recebido	
				4.3 - Total Recebido		0,000	
5 - Volume Vendido no Dia (em litros)				4.4 - Volume Disponível		3.914,774	
5.1 - Tanque		5.2 - Bico	5.3 - Fechamento	5.4 - Abertura	5.5 - Aferições		5.6 - Vendas Bico
4		1	16.180,420	16.091,936	0,000		88,484
4		2	13.231,270	13.142,089	0,000		89,181
10 - Valor das Vendas (R\$)				5.7 - Vendas no Dia		177,665	
10.1 - Valor das Vendas do Dia		R\$1.018,01		6 - Estoque Escritural		3.737,109	
10.2 - Valor Acumulado do Mês		R\$10.792,45		7 - Estoque Fechamento		3.737,109	
				8 - Perdas/Ganhos		0,000	
11 - Para uso do Revendedor				12 - Destinado à Fiscalização DNC			
13 - Observações				OUTROS ORGÃOS FISCAIS			
Conciliação de Estoques							
Tanque 4						Total:	
3.737,109						9.1 3.737,109	
(*) ATENÇÃO - SE O RESULTADO FOR NEGATIVO, PODE HAVER VAZAMENTO DE PRODUTO PARA O MEIO AMBIENTE.							



## Livro de Movimentação de Combustíveis (L.M.C.)

LIVRO: 2  
FOLHA: 47

1 - Produto: GASOLINA ORIGINAL						2 - Data: 15/02/2024	
3 - Estoque de Abertura (Medição física no início do dia)							
Tanque 1		Tanque 5				3.1 - Estoque Abertura	
2.542,737		4.102,727				6.645,464	
4 - Volume Recebido no Dia (em litros)				4.1 - Tanque Descarga		4.2 - Volume Recebido	
				4.3 - Total Recebido		0,000	
5 - Volume Vendido no Dia (em litros)				4.4 - Volume Disponível		6.645,464	
5.1 - Tanque		5.2 - Bico	5.3 - Fechamento	5.4 - Abertura	5.5 - Aferições	5.6 - Vendas Bico	
1		5	9.588,770	9.364,299	0,000	224,471	
1		6	19.906,180	19.636,242	0,000	269,938	
5		7	185.049,250	184.773,463	0,000	275,787	
5		8	60.210,020	59.980,865	0,000	229,155	
10 - Valor das Vendas (R\$)				5.7 - Vendas no Dia		999,351	
10.1 - Valor das Vendas do Dia		R\$5.736,13		6 - Estoque Escritural		5.646,113	
10.2 - Valor Acumulado do Mês		R\$82.272,72		7 - Estoque Fechamento		5.646,113	
				8 - Perdas/Ganhos		0,000	
11 - Para uso do Revendedor				12 - Destinado à Fiscalização DNC			
13 - Observações				OUTROS ORGÃOS FISCAIS			
Conciliação de Estoques							
Tanque 1		Tanque 5				Total:	
2.048,328		3.597,785				9.1 5.646,113	
(*) ATENÇÃO - SE O RESULTADO FOR NEGATIVO, PODE HAVER VAZAMENTO DE PRODUTO PARA O MEIO AMBIENTE.							

## Livro de Movimentação de Combustíveis (L.M.C.)

LIVRO: 2  
FOLHA: 48

1 - Produto: GASOLINA ADITIVADA						2 - Data: 15/02/2024	
3 - Estoque de Abertura (Medição física no início do dia)							
Tanque 2						3.1 - Estoque Abertura	
6.656,912						6.656,912	
4 - Volume Recebido no Dia (em litros)				4.1 - Tanque Descarga		4.2 - Volume Recebido	
				4.3 - Total Recebido		0,000	
5 - Volume Vendido no Dia (em litros)				4.4 - Volume Disponível		6.656,912	
5.1 - Tanque	5.2 - Bico	5.3 - Fechamento	5.4 - Abertura	5.5 - Aferições	5.6 - Vendas Bico		
2	3	952.912,610	952.843,435	0,000	69,175		
2	4	865.221,650	865.089,349	0,000	132,301		
2	9	28.378,170	28.344,461	0,039	33,670		
2	10	63.618,470	63.497,205	0,044	121,221		
10 - Valor das Vendas (R\$)				5.7 - Vendas no Dia		356,367	
10.1 - Valor das Vendas do Dia		R\$2.116,79		6 - Estoque Escritural		6.300,545	
10.2 - Valor Acumulado do Mês		R\$41.322,31		7 - Estoque Fechamento		6.300,545	
				8 - Perdas/Ganhos		0,000	
11 - Para uso do Revendedor				12 - Destinado à Fiscalização DNC			
13 - Observações				OUTROS ORGÃOS FISCAIS			
Conciliação de Estoques							
Tanque 2						Total:	
6.300,545						9.1 6.300,545	
(*) ATENÇÃO - SE O RESULTADO FOR NEGATIVO, PODE HAVER VAZAMENTO DE PRODUTO PARA O MEIO AMBIENTE.							

## Livro de Movimentação de Combustíveis (L.M.C.)

LIVRO: 2  
FOLHA: 49

1 - Produto: ETANOL COMUM						2 - Data: 15/02/2024	
3 - Estoque de Abertura (Medição física no início do dia)							
Tanque 3						3.1 - Estoque Abertura	
0,000						0,000	
4 - Volume Recebido no Dia (em litros)				4.1 - Tanque Descarga		4.2 - Volume Recebido	
				4.3 - Total Recebido		0,000	
5 - Volume Vendido no Dia (em litros)				4.4 - Volume Disponível		0,000	
5.1 - Tanque		5.2 - Bico	5.3 - Fechamento	5.4 - Abertura	5.5 - Aferições		5.6 - Vendas Bico
3		11	92.802,750	92.802,750	0,000		0,000
3		12	95.365,540	95.365,540	0,000		0,000
10 - Valor das Vendas (R\$)				5.7 - Vendas no Dia		0,000	
10.1 - Valor das Vendas do Dia		R\$0,00		6 - Estoque Escritural		0,000	
10.2 - Valor Acumulado do Mês		R\$0,00		7 - Estoque Fechamento		0,000	
				8 - Perdas/Ganhos		0,000	
11 - Para uso do Revendedor				12 - Destinado à Fiscalização DNC			
13 - Observações				OUTROS ORGÃOS FISCAIS			
Conciliação de Estoques							
Tanque 3						Total:	
0,000						9.1 0,000	
(*) ATENÇÃO - SE O RESULTADO FOR NEGATIVO, PODE HAVER VAZAMENTO DE PRODUTO PARA O MEIO AMBIENTE.							

## Livro de Movimentação de Combustíveis (L.M.C.)

LIVRO: 2  
FOLHA: 50

1 - Produto: DIESEL S10 ADITIVADO						2 - Data: 15/02/2024	
3 - Estoque de Abertura (Medição física no início do dia)							
Tanque 4						3.1 - Estoque Abertura	
3.737,109						3.737,109	
4 - Volume Recebido no Dia (em litros)				4.1 - Tanque Descarga		4.2 - Volume Recebido	
				4.3 - Total Recebido		0,000	
5 - Volume Vendido no Dia (em litros)				4.4 - Volume Disponível		3.737,109	
5.1 - Tanque		5.2 - Bico	5.3 - Fechamento		5.4 - Abertura	5.5 - Aferições	5.6 - Vendas Bico
4		1	16.294,830		16.180,425	0,000	114,405
4		2	13.358,850		13.231,274	0,000	127,576
10 - Valor das Vendas (R\$)				5.7 - Vendas no Dia		241,981	
10.1 - Valor das Vendas do Dia		R\$1.386,55		6 - Estoque Escritural		3.495,128	
10.2 - Valor Acumulado do Mês		R\$12.179,00		7 - Estoque Fechamento		3.495,128	
				8 - Perdas/Ganhos		0,000	
11 - Para uso do Revendedor				12 - Destinado à Fiscalização DNC			
13 - Observações				OUTROS ORGÃOS FISCAIS			
Conciliação de Estoques							
Tanque 4						Total:	
3.495,128						9.1	3.495,128
(*) ATENÇÃO - SE O RESULTADO FOR NEGATIVO, PODE HAVER VAZAMENTO DE PRODUTO PARA O MEIO AMBIENTE.							

## Livro de Movimentação de Combustíveis (L.M.C.)

LIVRO: 2  
FOLHA: 51

1 - Produto: GASOLINA ORIGINAL						2 - Data: 16/02/2024	
3 - Estoque de Abertura (Medição física no início do dia)							
Tanque 1		Tanque 5				3.1 - Estoque Abertura	
2.048,328		3.597,785				5.646,113	
4 - Volume Recebido no Dia (em litros)				4.1 - Tanque Descarga		4.2 - Volume Recebido	
				4.3 - Total Recebido		0,000	
5 - Volume Vendido no Dia (em litros)				4.4 - Volume Disponível		5.646,113	
5.1 - Tanque		5.2 - Bico	5.3 - Fechamento	5.4 - Abertura	5.5 - Aferições	5.6 - Vendas Bico	
1		5	9.689,620	9.588,772	0,000	100,848	
1		6	20.063,200	19.906,183	0,000	157,017	
5		7	185.299,000	185.049,255	0,000	249,745	
5		8	60.358,810	60.210,023	0,000	148,787	
10 - Valor das Vendas (R\$)				5.7 - Vendas no Dia		656,397	
10.1 - Valor das Vendas do Dia		R\$3.767,60		6 - Estoque Escritural		4.989,716	
10.2 - Valor Acumulado do Mês		R\$86.040,32		7 - Estoque Fechamento		4.989,716	
				8 - Perdas/Ganhos		0,000	
11 - Para uso do Revendedor				12 - Destinado à Fiscalização DNC			
13 - Observações				OUTROS ORGÃOS FISCAIS			
Conciliação de Estoques							
Tanque 1		Tanque 5				Total:	
1.790,463		3.199,253				9.1 4.989,716	
(*) ATENÇÃO - SE O RESULTADO FOR NEGATIVO, PODE HAVER VAZAMENTO DE PRODUTO PARA O MEIO AMBIENTE.							

## Livro de Movimentação de Combustíveis (L.M.C.)

LIVRO: 2  
FOLHA: 52

1 - Produto: GASOLINA ADITIVADA						2 - Data: 16/02/2024	
3 - Estoque de Abertura (Medição física no início do dia)							
Tanque 2						3.1 - Estoque Abertura	
6.300,545						6.300,545	
4 - Volume Recebido no Dia (em litros)				4.1 - Tanque Descarga		4.2 - Volume Recebido	
				4.3 - Total Recebido		0,000	
5 - Volume Vendido no Dia (em litros)				4.4 - Volume Disponível		6.300,545	
5.1 - Tanque	5.2 - Bico	5.3 - Fechamento	5.4 - Abertura	5.5 - Aferições		5.6 - Vendas Bico	
2	3	953.313,330	952.912,622	0,000		400,708	
2	4	865.403,640	865.221,650	0,000		181,990	
2	9	28.500,560	28.378,170	0,000		122,390	
2	10	63.969,230	63.618,473	0,000		350,757	
10 - Valor das Vendas (R\$)				5.7 - Vendas no Dia		1.055,845	
10.1 - Valor das Vendas do Dia		R\$6.060,43		6 - Estoque Escritural		5.244,700	
10.2 - Valor Acumulado do Mês		R\$47.382,74		7 - Estoque Fechamento		5.244,700	
				8 - Perdas/Ganhos		0,000	
11 - Para uso do Revendedor				12 - Destinado à Fiscalização DNC			
13 - Observações				OUTROS ORGÃOS FISCAIS			
Conciliação de Estoques							
Tanque 2						Total:	
5.244,700						9.1	5.244,700
(*) ATENÇÃO - SE O RESULTADO FOR NEGATIVO, PODE HAVER VAZAMENTO DE PRODUTO PARA O MEIO AMBIENTE.							

## Livro de Movimentação de Combustíveis (L.M.C.)

LIVRO: 2  
FOLHA: 53

1 - Produto: ETANOL COMUM						2 - Data: 16/02/2024	
3 - Estoque de Abertura (Medição física no início do dia)							
Tanque 3						3.1 - Estoque Abertura	
0,000						0,000	
4 - Volume Recebido no Dia (em litros)				4.1 - Tanque Descarga		4.2 - Volume Recebido	
				4.3 - Total Recebido		0,000	
5 - Volume Vendido no Dia (em litros)				4.4 - Volume Disponível		0,000	
5.1 - Tanque		5.2 - Bico	5.3 - Fechamento	5.4 - Abertura	5.5 - Aferições		5.6 - Vendas Bico
3		11	92.802,750	92.802,750	0,000		0,000
3		12	95.365,540	95.365,540	0,000		0,000
10 - Valor das Vendas (R\$)				5.7 - Vendas no Dia		0,000	
10.1 - Valor das Vendas do Dia		R\$0,00		6 - Estoque Escritural		0,000	
10.2 - Valor Acumulado do Mês		R\$0,00		7 - Estoque Fechamento		0,000	
				8 - Perdas/Ganhos		0,000	
11 - Para uso do Revendedor				12 - Destinado à Fiscalização DNC			
13 - Observações				OUTROS ORGÃOS FISCAIS			
Conciliação de Estoques							
Tanque 3						Total:	
0,000						9.1 0,000	
(*) ATENÇÃO - SE O RESULTADO FOR NEGATIVO, PODE HAVER VAZAMENTO DE PRODUTO PARA O MEIO AMBIENTE.							

## Livro de Movimentação de Combustíveis (L.M.C.)

LIVRO: 2  
FOLHA: 54

1 - Produto: DIESEL S10 ADITIVADO						2 - Data: 16/02/2024	
3 - Estoque de Abertura (Medição física no início do dia)							
Tanque 4						3.1 - Estoque Abertura	
3.495,128						3.495,128	
4 - Volume Recebido no Dia (em litros)				4.1 - Tanque Descarga		4.2 - Volume Recebido	
				4.3 - Total Recebido		0,000	
5 - Volume Vendido no Dia (em litros)				4.4 - Volume Disponível		3.495,128	
5.1 - Tanque		5.2 - Bico	5.3 - Fechamento		5.4 - Abertura	5.5 - Aferições	5.6 - Vendas Bico
4		1	16.353,790		16.294,835	0,000	58,955
4		2	13.446,120		13.358,857	0,000	87,263
10 - Valor das Vendas (R\$)				5.7 - Vendas no Dia		146,218	
10.1 - Valor das Vendas do Dia		R\$837,82		6 - Estoque Escritural		3.348,910	
10.2 - Valor Acumulado do Mês		R\$13.016,82		7 - Estoque Fechamento		3.348,910	
				8 - Perdas/Ganhos		0,000	
11 - Para uso do Revendedor				12 - Destinado à Fiscalização DNC			
13 - Observações				OUTROS ORGÃOS FISCAIS			
Conciliação de Estoques							
Tanque 4						Total:	
3.348,910						9.1	3.348,910
(*) ATENÇÃO - SE O RESULTADO FOR NEGATIVO, PODE HAVER VAZAMENTO DE PRODUTO PARA O MEIO AMBIENTE.							



## Livro de Movimentação de Combustíveis (L.M.C.)

LIVRO: 2  
FOLHA: 55

1 - Produto: GASOLINA ORIGINAL						2 - Data: 17/02/2024	
3 - Estoque de Abertura (Medição física no início do dia)							
Tanque 1		Tanque 5				3.1 - Estoque Abertura	
1.790,463		3.199,253				4.989,716	
4 - Volume Recebido no Dia (em litros)				4.1 - Tanque Descarga		4.2 - Volume Recebido	
Notas: 6460/1 (17/02/2024) 3 - SIM DISTRIB DE COMB LTDA				1		5.000,000	
Notas: 6460/1 (17/02/2024) 3 - SIM DISTRIB DE COMB LTDA				5		5.000,000	
				4.3 - Total Recebido		10.000,000	
5 - Volume Vendido no Dia (em litros)				4.4 - Volume Disponível		14.989,716	
5.1 - Tanque		5.2 - Bico	5.3 - Fechamento	5.4 - Abertura	5.5 - Aferições	5.6 - Vendas Bico	
1		5	9.799,380	9.689,620	0,000	109,760	
1		6	20.377,920	20.063,208	0,000	314,712	
5		7	185.636,350	185.299,001	0,000	337,349	
5		8	60.757,520	60.358,823	0,000	398,697	
10 - Valor das Vendas (R\$)				5.7 - Vendas no Dia		1.160,518	
10.1 - Valor das Vendas do Dia		R\$6.661,17		6 - Estoque Escritural		13.829,198	
10.2 - Valor Acumulado do Mês		R\$92.701,49		7 - Estoque Fechamento		13.829,198	
				8 - Perdas/Ganhos		0,000	
11 - Para uso do Revendedor				12 - Destinado à Fiscalização DNC			
13 - Observações				OUTROS ORGÃOS FISCAIS			
Conciliação de Estoques							
Tanque 1		Tanque 5				Total:	
6.365,991		7.463,207				9.1 13.829,198	
(*) ATENÇÃO - SE O RESULTADO FOR NEGATIVO, PODE HAVER VAZAMENTO DE PRODUTO PARA O MEIO AMBIENTE.							

## Livro de Movimentação de Combustíveis (L.M.C.)

LIVRO: 2  
FOLHA: 56

1 - Produto: GASOLINA ADITIVADA						2 - Data: 17/02/2024	
3 - Estoque de Abertura (Medição física no início do dia)							
Tanque 2						3.1 - Estoque Abertura	
5.244,700						5.244,700	
4 - Volume Recebido no Dia (em litros)				4.1 - Tanque Descarga		4.2 - Volume Recebido	
				4.3 - Total Recebido		0,000	
5 - Volume Vendido no Dia (em litros)				4.4 - Volume Disponível		5.244,700	
5.1 - Tanque	5.2 - Bico	5.3 - Fechamento	5.4 - Abertura	5.5 - Aferições		5.6 - Vendas Bico	
2	3	953.575,840	953.313,332	0,000		262,508	
2	4	865.489,920	865.403,643	0,000		86,277	
2	9	28.551,070	28.500,557	0,000		50,513	
2	10	64.041,970	63.969,240	0,000		72,730	
10 - Valor das Vendas (R\$)				5.7 - Vendas no Dia		472,028	
10.1 - Valor das Vendas do Dia		R\$2.803,78		6 - Estoque Escritural		4.772,672	
10.2 - Valor Acumulado do Mês		R\$50.186,52		7 - Estoque Fechamento		4.772,672	
				8 - Perdas/Ganhos		0,000	
11 - Para uso do Revendedor				12 - Destinado à Fiscalização DNC			
13 - Observações				OUTROS ORGÃOS FISCAIS			
Conciliação de Estoques							
Tanque 2						Total:	
4.772,672						9.1	4.772,672
(*) ATENÇÃO - SE O RESULTADO FOR NEGATIVO, PODE HAVER VAZAMENTO DE PRODUTO PARA O MEIO AMBIENTE.							

## Livro de Movimentação de Combustíveis (L.M.C.)

LIVRO: 2  
FOLHA: 57

1 - Produto: ETANOL COMUM						2 - Data: 17/02/2024	
3 - Estoque de Abertura (Medição física no início do dia)							
Tanque 3						3.1 - Estoque Abertura	
0,000						0,000	
4 - Volume Recebido no Dia (em litros)				4.1 - Tanque Descarga		4.2 - Volume Recebido	
				4.3 - Total Recebido		0,000	
5 - Volume Vendido no Dia (em litros)				4.4 - Volume Disponível		0,000	
5.1 - Tanque	5.2 - Bico	5.3 - Fechamento	5.4 - Abertura	5.5 - Aferições		5.6 - Vendas Bico	
3	11	92.802,750	92.802,750	0,000		0,000	
3	12	95.365,540	95.365,540	0,000		0,000	
10 - Valor das Vendas (R\$)				5.7 - Vendas no Dia		0,000	
10.1 - Valor das Vendas do Dia			R\$0,00		6 - Estoque Escritural		0,000
10.2 - Valor Acumulado do Mês			R\$0,00		7 - Estoque Fechamento		0,000
				8 - Perdas/Ganhos		0,000	
11 - Para uso do Revendedor				12 - Destinado à Fiscalização DNC			
13 - Observações				OUTROS ORGÃOS FISCAIS			
Conciliação de Estoques							
Tanque 3						Total:	
0,000						9.1	0,000
(*) ATENÇÃO - SE O RESULTADO FOR NEGATIVO, PODE HAVER VAZAMENTO DE PRODUTO PARA O MEIO AMBIENTE.							

## Livro de Movimentação de Combustíveis (L.M.C.)

LIVRO: 2  
FOLHA: 58

1 - Produto: DIESEL S10 ADITIVADO						2 - Data: 17/02/2024	
3 - Estoque de Abertura (Medição física no início do dia)							
Tanque 4						3.1 - Estoque Abertura	
3.348,910						3.348,910	
4 - Volume Recebido no Dia (em litros)				4.1 - Tanque Descarga		4.2 - Volume Recebido	
				4.3 - Total Recebido		0,000	
5 - Volume Vendido no Dia (em litros)				4.4 - Volume Disponível		3.348,910	
5.1 - Tanque		5.2 - Bico	5.3 - Fechamento		5.4 - Abertura	5.5 - Aferições	5.6 - Vendas Bico
4		1	16.441,260		16.353,794	0,000	87,466
4		2	13.489,750		13.446,120	0,000	43,630
10 - Valor das Vendas (R\$)				5.7 - Vendas no Dia		131,096	
10.1 - Valor das Vendas do Dia		R\$751,18		6 - Estoque Escritural		3.217,814	
10.2 - Valor Acumulado do Mês		R\$13.768,00		7 - Estoque Fechamento		3.217,814	
				8 - Perdas/Ganhos		0,000	
11 - Para uso do Revendedor				12 - Destinado à Fiscalização DNC			
13 - Observações				OUTROS ORGÃOS FISCAIS			
Conciliação de Estoques							
Tanque 4						Total:	
3.217,814						9.1	3.217,814
(*) ATENÇÃO - SE O RESULTADO FOR NEGATIVO, PODE HAVER VAZAMENTO DE PRODUTO PARA O MEIO AMBIENTE.							

## Livro de Movimentação de Combustíveis (L.M.C.)

LIVRO: 2  
FOLHA: 59

1 - Produto: GASOLINA ORIGINAL						2 - Data: 18/02/2024	
3 - Estoque de Abertura (Medição física no início do dia)							
Tanque 1		Tanque 5				3.1 - Estoque Abertura	
6.365,991		7.463,207				13.829,198	
4 - Volume Recebido no Dia (em litros)				4.1 - Tanque Descarga		4.2 - Volume Recebido	
				4.3 - Total Recebido		0,000	
5 - Volume Vendido no Dia (em litros)				4.4 - Volume Disponível		13.829,198	
5.1 - Tanque		5.2 - Bico	5.3 - Fechamento	5.4 - Abertura	5.5 - Aferições	5.6 - Vendas Bico	
1		5	9.832,490	9.799,388	0,000	33,102	
1		6	20.537,880	20.377,915	0,000	159,965	
5		7	185.783,060	185.636,348	0,000	146,712	
5		8	60.860,030	60.757,518	0,000	102,512	
10 - Valor das Vendas (R\$)				5.7 - Vendas no Dia		442,291	
10.1 - Valor das Vendas do Dia		R\$2.538,68		6 - Estoque Escritural		13.386,907	
10.2 - Valor Acumulado do Mês		R\$95.240,17		7 - Estoque Fechamento		13.386,907	
				8 - Perdas/Ganhos		0,000	
11 - Para uso do Revendedor				12 - Destinado à Fiscalização DNC			
13 - Observações				OUTROS ORGÃOS FISCAIS			
Conciliação de Estoques							
Tanque 1		Tanque 5				Total:	
6.172,924		7.213,983				9.1 13.386,907	
(*) ATENÇÃO - SE O RESULTADO FOR NEGATIVO, PODE HAVER VAZAMENTO DE PRODUTO PARA O MEIO AMBIENTE.							

## Livro de Movimentação de Combustíveis (L.M.C.)

LIVRO: 2  
FOLHA: 60

1 - Produto: GASOLINA ADITIVADA						2 - Data: 18/02/2024	
3 - Estoque de Abertura (Medição física no início do dia)							
Tanque 2						3.1 - Estoque Abertura	
4.772,672						4.772,672	
4 - Volume Recebido no Dia (em litros)				4.1 - Tanque Descarga		4.2 - Volume Recebido	
				4.3 - Total Recebido		0,000	
5 - Volume Vendido no Dia (em litros)				4.4 - Volume Disponível		4.772,672	
5.1 - Tanque	5.2 - Bico	5.3 - Fechamento	5.4 - Abertura	5.5 - Aferições		5.6 - Vendas Bico	
2	3	953.694,700	953.575,846	0,000		118,854	
2	4	865.567,360	865.489,916	0,000		77,444	
2	9	28.573,120	28.551,074	0,160		21,886	
2	10	64.101,340	64.041,969	0,000		59,371	
10 - Valor das Vendas (R\$)				5.7 - Vendas no Dia		277,555	
10.1 - Valor das Vendas do Dia		R\$1.648,64		6 - Estoque Escritural		4.495,117	
10.2 - Valor Acumulado do Mês		R\$51.835,16		7 - Estoque Fechamento		4.495,117	
				8 - Perdas/Ganhos		0,000	
11 - Para uso do Revendedor				12 - Destinado à Fiscalização DNC			
13 - Observações				OUTROS ORGÃOS FISCAIS			
Conciliação de Estoques							
Tanque 2						Total:	
4.495,117						9.1	4.495,117
(*) ATENÇÃO - SE O RESULTADO FOR NEGATIVO, PODE HAVER VAZAMENTO DE PRODUTO PARA O MEIO AMBIENTE.							

## Livro de Movimentação de Combustíveis (L.M.C.)

LIVRO: 2  
FOLHA: 61

1 - Produto: ETANOL COMUM						2 - Data: 18/02/2024	
3 - Estoque de Abertura (Medição física no início do dia)							
Tanque 3						3.1 - Estoque Abertura	
0,000						0,000	
4 - Volume Recebido no Dia (em litros)				4.1 - Tanque Descarga		4.2 - Volume Recebido	
				4.3 - Total Recebido		0,000	
5 - Volume Vendido no Dia (em litros)				4.4 - Volume Disponível		0,000	
5.1 - Tanque	5.2 - Bico	5.3 - Fechamento	5.4 - Abertura	5.5 - Aferições		5.6 - Vendas Bico	
3	11	92.802,750	92.802,750	0,000		0,000	
3	12	95.365,540	95.365,540	0,000		0,000	
10 - Valor das Vendas (R\$)				5.7 - Vendas no Dia		0,000	
10.1 - Valor das Vendas do Dia			R\$0,00	6 - Estoque Escritural		0,000	
10.2 - Valor Acumulado do Mês			R\$0,00	7 - Estoque Fechamento		0,000	
				8 - Perdas/Ganhos		0,000	
11 - Para uso do Revendedor				12 - Destinado à Fiscalização DNC			
13 - Observações				OUTROS ORGÃOS FISCAIS			
Conciliação de Estoques							
Tanque 3						Total:	
0,000						9.1	0,000
(*) ATENÇÃO - SE O RESULTADO FOR NEGATIVO, PODE HAVER VAZAMENTO DE PRODUTO PARA O MEIO AMBIENTE.							

## Livro de Movimentação de Combustíveis (L.M.C.)

LIVRO: 2  
FOLHA: 62

1 - Produto: DIESEL S10 ADITIVADO						2 - Data: 18/02/2024	
3 - Estoque de Abertura (Medição física no início do dia)							
Tanque 4						3.1 - Estoque Abertura	
3.217,814						3.217,814	
4 - Volume Recebido no Dia (em litros)				4.1 - Tanque Descarga		4.2 - Volume Recebido	
				4.3 - Total Recebido		0,000	
5 - Volume Vendido no Dia (em litros)				4.4 - Volume Disponível		3.217,814	
5.1 - Tanque	5.2 - Bico	5.3 - Fechamento	5.4 - Abertura	5.5 - Aferições		5.6 - Vendas Bico	
4	1	16.484,890	16.441,260	0,000		43,630	
4	2	13.498,470	13.489,744	0,000		8,726	
10 - Valor das Vendas (R\$)				5.7 - Vendas no Dia		52,356	
10.1 - Valor das Vendas do Dia		R\$300,00		6 - Estoque Escritural		3.165,458	
10.2 - Valor Acumulado do Mês		R\$14.068,00		7 - Estoque Fechamento		3.165,458	
				8 - Perdas/Ganhos		0,000	
11 - Para uso do Revendedor				12 - Destinado à Fiscalização DNC			
13 - Observações				OUTROS ORGÃOS FISCAIS			
Conciliação de Estoques							
Tanque 4						Total:	
3.165,458						9.1	3.165,458
(*) ATENÇÃO - SE O RESULTADO FOR NEGATIVO, PODE HAVER VAZAMENTO DE PRODUTO PARA O MEIO AMBIENTE.							



## Livro de Movimentação de Combustíveis (L.M.C.)

LIVRO: 2  
FOLHA: 63

1 - Produto: GASOLINA ORIGINAL						2 - Data: 19/02/2024	
3 - Estoque de Abertura (Medição física no início do dia)							
Tanque 1		Tanque 5				3.1 - Estoque Abertura	
6.172,924		7.213,983				13.386,907	
4 - Volume Recebido no Dia (em litros)				4.1 - Tanque Descarga		4.2 - Volume Recebido	
				4.3 - Total Recebido		0,000	
5 - Volume Vendido no Dia (em litros)				4.4 - Volume Disponível		13.386,907	
5.1 - Tanque		5.2 - Bico	5.3 - Fechamento	5.4 - Abertura	5.5 - Aferições	5.6 - Vendas Bico	
1		5	10.027,540	9.832,488	0,000	195,052	
1		6	20.793,180	20.537,887	0,000	255,293	
5		7	186.069,030	185.783,070	0,000	285,960	
5		8	60.996,080	60.860,031	0,000	136,049	
10 - Valor das Vendas (R\$)				5.7 - Vendas no Dia		872,354	
10.1 - Valor das Vendas do Dia		R\$5.007,16		6 - Estoque Escritural		12.514,553	
10.2 - Valor Acumulado do Mês		R\$100.247,33		7 - Estoque Fechamento		12.514,553	
				8 - Perdas/Ganhos		0,000	
11 - Para uso do Revendedor				12 - Destinado à Fiscalização DNC			
13 - Observações				OUTROS ORGÃOS FISCAIS			
Conciliação de Estoques							
Tanque 1		Tanque 5				Total:	
5.722,579		6.791,974				9.1 12.514,553	
(*) ATENÇÃO - SE O RESULTADO FOR NEGATIVO, PODE HAVER VAZAMENTO DE PRODUTO PARA O MEIO AMBIENTE.							

## Livro de Movimentação de Combustíveis (L.M.C.)

LIVRO: 2  
FOLHA: 64

1 - Produto: GASOLINA ADITIVADA						2 - Data: 19/02/2024	
3 - Estoque de Abertura (Medição física no início do dia)							
Tanque 2						3.1 - Estoque Abertura	
4.495,117						4.495,117	
4 - Volume Recebido no Dia (em litros)				4.1 - Tanque Descarga		4.2 - Volume Recebido	
				4.3 - Total Recebido		0,000	
5 - Volume Vendido no Dia (em litros)				4.4 - Volume Disponível		4.495,117	
5.1 - Tanque	5.2 - Bico	5.3 - Fechamento	5.4 - Abertura	5.5 - Aferições		5.6 - Vendas Bico	
2	3	953.781,390	953.694,704	0,000		86,686	
2	4	865.664,960	865.567,366	5,000		92,594	
2	9	28.578,340	28.573,121	0,000		5,219	
2	10	64.183,840	64.101,348	0,000		82,492	
10 - Valor das Vendas (R\$)				5.7 - Vendas no Dia		266,991	
10.1 - Valor das Vendas do Dia		R\$1.585,90		6 - Estoque Escritural		4.228,126	
10.2 - Valor Acumulado do Mês		R\$53.421,06		7 - Estoque Fechamento		4.228,126	
				8 - Perdas/Ganhos		0,000	
11 - Para uso do Revendedor				12 - Destinado à Fiscalização DNC			
13 - Observações				OUTROS ORGÃOS FISCAIS			
Conciliação de Estoques							
Tanque 2						Total:	
4.228,126						9.1	4.228,126
(*) ATENÇÃO - SE O RESULTADO FOR NEGATIVO, PODE HAVER VAZAMENTO DE PRODUTO PARA O MEIO AMBIENTE.							

## Livro de Movimentação de Combustíveis (L.M.C.)

LIVRO: 2  
FOLHA: 65

1 - Produto: ETANOL COMUM						2 - Data: 19/02/2024	
3 - Estoque de Abertura (Medição física no início do dia)							
Tanque 3						3.1 - Estoque Abertura	
0,000						0,000	
4 - Volume Recebido no Dia (em litros)				4.1 - Tanque Descarga		4.2 - Volume Recebido	
				4.3 - Total Recebido		0,000	
5 - Volume Vendido no Dia (em litros)				4.4 - Volume Disponível		0,000	
5.1 - Tanque		5.2 - Bico	5.3 - Fechamento		5.4 - Abertura	5.5 - Aferições	5.6 - Vendas Bico
3		11	92.802,750		92.802,750	0,000	0,000
3		12	95.365,540		95.365,540	0,000	0,000
10 - Valor das Vendas (R\$)				5.7 - Vendas no Dia		0,000	
10.1 - Valor das Vendas do Dia		R\$0,00		6 - Estoque Escritural		0,000	
10.2 - Valor Acumulado do Mês		R\$0,00		7 - Estoque Fechamento		0,000	
				8 - Perdas/Ganhos		0,000	
11 - Para uso do Revendedor				12 - Destinado à Fiscalização DNC			
13 - Observações				OUTROS ORGÃOS FISCAIS			
Conciliação de Estoques							
Tanque 3						Total:	
0,000						9.1	0,000
(*) ATENÇÃO - SE O RESULTADO FOR NEGATIVO, PODE HAVER VAZAMENTO DE PRODUTO PARA O MEIO AMBIENTE.							

## Livro de Movimentação de Combustíveis (L.M.C.)

LIVRO: 2  
FOLHA: 66

1 - Produto: DIESEL S10 ADITIVADO						2 - Data: 19/02/2024	
3 - Estoque de Abertura (Medição física no início do dia)							
Tanque 4						3.1 - Estoque Abertura	
3.165,458						3.165,458	
4 - Volume Recebido no Dia (em litros)				4.1 - Tanque Descarga		4.2 - Volume Recebido	
				4.3 - Total Recebido		0,000	
5 - Volume Vendido no Dia (em litros)				4.4 - Volume Disponível		3.165,458	
5.1 - Tanque		5.2 - Bico	5.3 - Fechamento		5.4 - Abertura	5.5 - Aferições	5.6 - Vendas Bico
4		1	16.502,340		16.484,888	0,000	17,452
4		2	13.524,650		13.498,472	0,000	26,178
10 - Valor das Vendas (R\$)				5.7 - Vendas no Dia		43,630	
10.1 - Valor das Vendas do Dia		R\$250,00		6 - Estoque Escritural		3.121,828	
10.2 - Valor Acumulado do Mês		R\$14.318,00		7 - Estoque Fechamento		3.121,828	
				8 - Perdas/Ganhos		0,000	
11 - Para uso do Revendedor				12 - Destinado à Fiscalização DNC			
13 - Observações				OUTROS ORGÃOS FISCAIS			
Conciliação de Estoques							
Tanque 4						Total:	
3.121,828						9.1	3.121,828
(*) ATENÇÃO - SE O RESULTADO FOR NEGATIVO, PODE HAVER VAZAMENTO DE PRODUTO PARA O MEIO AMBIENTE.							

## Livro de Movimentação de Combustíveis (L.M.C.)

LIVRO: 2  
FOLHA: 67

1 - Produto: GASOLINA ORIGINAL						2 - Data: 20/02/2024	
3 - Estoque de Abertura (Medição física no início do dia)							
Tanque 1		Tanque 5				3.1 - Estoque Abertura	
5.722,579		6.791,974				12.514,553	
4 - Volume Recebido no Dia (em litros)				4.1 - Tanque Descarga		4.2 - Volume Recebido	
				4.3 - Total Recebido		0,000	
5 - Volume Vendido no Dia (em litros)				4.4 - Volume Disponível		12.514,553	
5.1 - Tanque	5.2 - Bico	5.3 - Fechamento	5.4 - Abertura	5.5 - Aferições		5.6 - Vendas Bico	
1	5	10.072,940	10.027,547	0,089		45,304	
1	6	21.047,650	20.793,182	0,000		254,468	
5	7	186.335,410	186.069,034	0,000		266,376	
5	8	61.279,110	60.996,085	0,000		283,025	
10 - Valor das Vendas (R\$)				5.7 - Vendas no Dia		849,173	
10.1 - Valor das Vendas do Dia		R\$4.874,11		6 - Estoque Escritural		11.665,380	
10.2 - Valor Acumulado do Mês		R\$105.121,44		7 - Estoque Fechamento		11.665,380	
				8 - Perdas/Ganhos		0,000	
11 - Para uso do Revendedor				12 - Destinado à Fiscalização DNC			
13 - Observações				OUTROS ORGÃOS FISCAIS			
Conciliação de Estoques							
Tanque 1	Tanque 5					Total:	
5.422,807	6.242,573					9.1	11.665,380
(*) ATENÇÃO - SE O RESULTADO FOR NEGATIVO, PODE HAVER VAZAMENTO DE PRODUTO PARA O MEIO AMBIENTE.							

## Livro de Movimentação de Combustíveis (L.M.C.)

LIVRO: 2  
FOLHA: 68

1 - Produto: GASOLINA ADITIVADA						2 - Data: 20/02/2024	
3 - Estoque de Abertura (Medição física no início do dia)							
Tanque 2						3.1 - Estoque Abertura	
4.228,126						4.228,126	
4 - Volume Recebido no Dia (em litros)				4.1 - Tanque Descarga		4.2 - Volume Recebido	
				4.3 - Total Recebido		0,000	
5 - Volume Vendido no Dia (em litros)				4.4 - Volume Disponível		4.228,126	
5.1 - Tanque	5.2 - Bico	5.3 - Fechamento	5.4 - Abertura	5.5 - Aferições	5.6 - Vendas Bico		
2	3	953.943,030	953.781,393	0,000	161,637		
2	4	865.830,920	865.664,963	0,000	165,957		
2	9	28.713,070	28.578,351	0,039	134,680		
2	10	64.328,110	64.183,842	0,000	144,268		
10 - Valor das Vendas (R\$)				5.7 - Vendas no Dia		606,542	
10.1 - Valor das Vendas do Dia		R\$3.602,82		6 - Estoque Escritural		3.621,584	
10.2 - Valor Acumulado do Mês		R\$57.023,88		7 - Estoque Fechamento		3.621,584	
				8 - Perdas/Ganhos		0,000	
11 - Para uso do Revendedor				12 - Destinado à Fiscalização DNC			
13 - Observações				OUTROS ORGÃOS FISCAIS			
<b>Conciliação de Estoques</b>							
Tanque 2						Total:	
3.621,584						9.1 3.621,584	
(*) ATENÇÃO - SE O RESULTADO FOR NEGATIVO, PODE HAVER VAZAMENTO DE PRODUTO PARA O MEIO AMBIENTE.							

## Livro de Movimentação de Combustíveis (L.M.C.)

LIVRO: 2  
FOLHA: 69

1 - Produto: ETANOL COMUM						2 - Data: 20/02/2024	
3 - Estoque de Abertura (Medição física no início do dia)							
Tanque 3						3.1 - Estoque Abertura	
0,000						0,000	
4 - Volume Recebido no Dia (em litros)				4.1 - Tanque Descarga		4.2 - Volume Recebido	
				4.3 - Total Recebido		0,000	
5 - Volume Vendido no Dia (em litros)				4.4 - Volume Disponível		0,000	
5.1 - Tanque		5.2 - Bico	5.3 - Fechamento		5.4 - Abertura	5.5 - Aferições	5.6 - Vendas Bico
3		11	92.802,750		92.802,750	0,000	0,000
3		12	95.365,540		95.365,540	0,000	0,000
10 - Valor das Vendas (R\$)				5.7 - Vendas no Dia		0,000	
10.1 - Valor das Vendas do Dia		R\$0,00		6 - Estoque Escritural		0,000	
10.2 - Valor Acumulado do Mês		R\$0,00		7 - Estoque Fechamento		0,000	
				8 - Perdas/Ganhos		0,000	
11 - Para uso do Revendedor				12 - Destinado à Fiscalização DNC			
13 - Observações				OUTROS ORGÃOS FISCAIS			
Conciliação de Estoques							
Tanque 3						Total:	
0,000						9.1	0,000
(*) ATENÇÃO - SE O RESULTADO FOR NEGATIVO, PODE HAVER VAZAMENTO DE PRODUTO PARA O MEIO AMBIENTE.							

## Livro de Movimentação de Combustíveis (L.M.C.)

LIVRO: 2  
FOLHA: 70

1 - Produto: DIESEL S10 ADITIVADO						2 - Data: 20/02/2024	
3 - Estoque de Abertura (Medição física no início do dia)							
Tanque 4						3.1 - Estoque Abertura	
3.121,828						3.121,828	
4 - Volume Recebido no Dia (em litros)				4.1 - Tanque Descarga		4.2 - Volume Recebido	
				4.3 - Total Recebido		0,000	
5 - Volume Vendido no Dia (em litros)				4.4 - Volume Disponível		3.121,828	
5.1 - Tanque	5.2 - Bico	5.3 - Fechamento	5.4 - Abertura	5.5 - Aferições	5.6 - Vendas Bico		
4	1	16.512,810	16.502,338	0,000	10,472		
4	2	13.555,670	13.524,657	0,000	31,013		
10 - Valor das Vendas (R\$)				5.7 - Vendas no Dia		41,485	
10.1 - Valor das Vendas do Dia		R\$237,70		6 - Estoque Escritural		3.080,343	
10.2 - Valor Acumulado do Mês		R\$14.555,70		7 - Estoque Fechamento		3.080,343	
				8 - Perdas/Ganhos		0,000	
11 - Para uso do Revendedor				12 - Destinado à Fiscalização DNC			
13 - Observações				OUTROS ORGÃOS FISCAIS			
Conciliação de Estoques							
Tanque 4						Total:	
3.080,343						9.1	3.080,343
(*) ATENÇÃO - SE O RESULTADO FOR NEGATIVO, PODE HAVER VAZAMENTO DE PRODUTO PARA O MEIO AMBIENTE.							



## Livro de Movimentação de Combustíveis (L.M.C.)

LIVRO: 2  
FOLHA: 71

1 - Produto: GASOLINA ORIGINAL						2 - Data: 21/02/2024	
3 - Estoque de Abertura (Medição física no início do dia)							
Tanque 1		Tanque 5				3.1 - Estoque Abertura	
5.422,807		6.242,573				11.665,380	
4 - Volume Recebido no Dia (em litros)				4.1 - Tanque Descarga		4.2 - Volume Recebido	
				4.3 - Total Recebido		0,000	
5 - Volume Vendido no Dia (em litros)				4.4 - Volume Disponível		11.665,380	
5.1 - Tanque		5.2 - Bico	5.3 - Fechamento	5.4 - Abertura	5.5 - Aferições	5.6 - Vendas Bico	
1		5	10.219,020	10.072,941	0,000	146,079	
1		6	21.324,370	21.047,650	0,000	276,720	
5		7	186.653,140	186.335,413	0,000	317,727	
5		8	61.457,170	61.279,112	0,000	178,058	
10 - Valor das Vendas (R\$)				5.7 - Vendas no Dia		918,584	
10.1 - Valor das Vendas do Dia		R\$5.272,53		6 - Estoque Escritural		10.746,796	
10.2 - Valor Acumulado do Mês		R\$110.393,97		7 - Estoque Fechamento		10.746,796	
				8 - Perdas/Ganhos		0,000	
11 - Para uso do Revendedor				12 - Destinado à Fiscalização DNC			
13 - Observações				OUTROS ORGÃOS FISCAIS			
Conciliação de Estoques							
Tanque 1		Tanque 5				Total:	
5.000,008		5.746,788				9.1 10.746,796	
(*) ATENÇÃO - SE O RESULTADO FOR NEGATIVO, PODE HAVER VAZAMENTO DE PRODUTO PARA O MEIO AMBIENTE.							

## Livro de Movimentação de Combustíveis (L.M.C.)

LIVRO: 2  
FOLHA: 72

1 - Produto: GASOLINA ADITIVADA						2 - Data: 21/02/2024	
3 - Estoque de Abertura (Medição física no início do dia)							
Tanque 2						3.1 - Estoque Abertura	
3.621,584						3.621,584	
4 - Volume Recebido no Dia (em litros)				4.1 - Tanque Descarga		4.2 - Volume Recebido	
				4.3 - Total Recebido		0,000	
5 - Volume Vendido no Dia (em litros)				4.4 - Volume Disponível		3.621,584	
5.1 - Tanque	5.2 - Bico	5.3 - Fechamento	5.4 - Abertura	5.5 - Aferições		5.6 - Vendas Bico	
2	3	953.994,380	953.943,031	0,000		51,349	
2	4	865.997,540	865.830,925	0,000		166,615	
2	9	28.713,070	28.713,070	0,000		0,000	
2	10	64.380,430	64.328,115	0,000		52,315	
10 - Valor das Vendas (R\$)				5.7 - Vendas no Dia		270,279	
10.1 - Valor das Vendas do Dia		R\$1.605,42		6 - Estoque Escritural		3.351,305	
10.2 - Valor Acumulado do Mês		R\$58.629,30		7 - Estoque Fechamento		3.351,305	
				8 - Perdas/Ganhos		0,000	
11 - Para uso do Revendedor				12 - Destinado à Fiscalização DNC			
13 - Observações				OUTROS ORGÃOS FISCAIS			
Conciliação de Estoques							
Tanque 2						Total:	
3.351,305						9.1	3.351,305
(*) ATENÇÃO - SE O RESULTADO FOR NEGATIVO, PODE HAVER VAZAMENTO DE PRODUTO PARA O MEIO AMBIENTE.							

## Livro de Movimentação de Combustíveis (L.M.C.)

LIVRO: 2  
FOLHA: 73

1 - Produto: ETANOL COMUM						2 - Data: 21/02/2024	
3 - Estoque de Abertura (Medição física no início do dia)							
Tanque 3						3.1 - Estoque Abertura	
0,000						0,000	
4 - Volume Recebido no Dia (em litros)				4.1 - Tanque Descarga		4.2 - Volume Recebido	
				4.3 - Total Recebido		0,000	
5 - Volume Vendido no Dia (em litros)				4.4 - Volume Disponível		0,000	
5.1 - Tanque	5.2 - Bico	5.3 - Fechamento	5.4 - Abertura	5.5 - Aferições		5.6 - Vendas Bico	
3	11	92.802,750	92.802,750	0,000		0,000	
3	12	95.365,540	95.365,540	0,000		0,000	
10 - Valor das Vendas (R\$)				5.7 - Vendas no Dia		0,000	
10.1 - Valor das Vendas do Dia			R\$0,00	6 - Estoque Escritural		0,000	
10.2 - Valor Acumulado do Mês			R\$0,00	7 - Estoque Fechamento		0,000	
				8 - Perdas/Ganhos		0,000	
11 - Para uso do Revendedor				12 - Destinado à Fiscalização DNC			
13 - Observações				OUTROS ORGÃOS FISCAIS			
Conciliação de Estoques							
Tanque 3						Total:	
0,000						9.1	0,000
(*) ATENÇÃO - SE O RESULTADO FOR NEGATIVO, PODE HAVER VAZAMENTO DE PRODUTO PARA O MEIO AMBIENTE.							

## Livro de Movimentação de Combustíveis (L.M.C.)

LIVRO: 2  
FOLHA: 74

1 - Produto: DIESEL S10 ADITIVADO						2 - Data: 21/02/2024	
3 - Estoque de Abertura (Medição física no início do dia)							
Tanque 4						3.1 - Estoque Abertura	
3.080,343						3.080,343	
4 - Volume Recebido no Dia (em litros)				4.1 - Tanque Descarga		4.2 - Volume Recebido	
				4.3 - Total Recebido		0,000	
5 - Volume Vendido no Dia (em litros)				4.4 - Volume Disponível		3.080,343	
5.1 - Tanque		5.2 - Bico	5.3 - Fechamento		5.4 - Abertura	5.5 - Aferições	5.6 - Vendas Bico
4		1	16.761,960		16.512,816	0,000	249,144
4		2	13.565,880		13.555,670	0,000	10,210
10 - Valor das Vendas (R\$)				5.7 - Vendas no Dia		259,354	
10.1 - Valor das Vendas do Dia		R\$1.486,09		6 - Estoque Escritural		2.820,989	
10.2 - Valor Acumulado do Mês		R\$16.041,79		7 - Estoque Fechamento		2.820,989	
				8 - Perdas/Ganhos		0,000	
11 - Para uso do Revendedor				12 - Destinado à Fiscalização DNC			
13 - Observações				OUTROS ORGÃOS FISCAIS			
Conciliação de Estoques							
Tanque 4						Total:	
2.820,989						9.1 2.820,989	
(*) ATENÇÃO - SE O RESULTADO FOR NEGATIVO, PODE HAVER VAZAMENTO DE PRODUTO PARA O MEIO AMBIENTE.							

## Livro de Movimentação de Combustíveis (L.M.C.)

LIVRO: 2  
FOLHA: 75

1 - Produto: GASOLINA ORIGINAL						2 - Data: 22/02/2024	
3 - Estoque de Abertura (Medição física no início do dia)							
Tanque 1		Tanque 5				3.1 - Estoque Abertura	
5.000,008		5.746,788				10.746,796	
4 - Volume Recebido no Dia (em litros)				4.1 - Tanque Descarga		4.2 - Volume Recebido	
				4.3 - Total Recebido		0,000	
5 - Volume Vendido no Dia (em litros)				4.4 - Volume Disponível		10.746,796	
5.1 - Tanque		5.2 - Bico	5.3 - Fechamento	5.4 - Abertura	5.5 - Aferições	5.6 - Vendas Bico	
1		5	10.318,320	10.219,014	0,000	99,306	
1		6	21.580,540	21.324,373	0,000	256,167	
5		7	186.958,710	186.653,136	0,000	305,574	
5		8	61.585,950	61.457,172	0,000	128,778	
10 - Valor das Vendas (R\$)				5.7 - Vendas no Dia		789,825	
10.1 - Valor das Vendas do Dia		R\$4.533,48		6 - Estoque Escritural		9.956,971	
10.2 - Valor Acumulado do Mês		R\$114.927,45		7 - Estoque Fechamento		9.956,971	
				8 - Perdas/Ganhos		0,000	
11 - Para uso do Revendedor				12 - Destinado à Fiscalização DNC			
13 - Observações				OUTROS ORGÃOS FISCAIS			
Conciliação de Estoques							
Tanque 1		Tanque 5				Total:	
4.644,535		5.312,436				9.1 9.956,971	
(*) ATENÇÃO - SE O RESULTADO FOR NEGATIVO, PODE HAVER VAZAMENTO DE PRODUTO PARA O MEIO AMBIENTE.							

## Livro de Movimentação de Combustíveis (L.M.C.)

LIVRO: 2  
FOLHA: 76

1 - Produto: GASOLINA ADITIVADA						2 - Data: 22/02/2024	
3 - Estoque de Abertura (Medição física no início do dia)							
Tanque 2						3.1 - Estoque Abertura	
3.351,305						3.351,305	
4 - Volume Recebido no Dia (em litros)				4.1 - Tanque Descarga		4.2 - Volume Recebido	
				4.3 - Total Recebido		0,000	
5 - Volume Vendido no Dia (em litros)				4.4 - Volume Disponível		3.351,305	
5.1 - Tanque	5.2 - Bico	5.3 - Fechamento	5.4 - Abertura	5.5 - Aferições		5.6 - Vendas Bico	
2	3	954.094,900	953.994,380	0,000		100,520	
2	4	866.129,860	865.997,545	0,000		132,315	
2	9	28.800,630	28.713,073	0,000		87,557	
2	10	64.476,390	64.380,430	0,000		95,960	
10 - Valor das Vendas (R\$)				5.7 - Vendas no Dia		416,352	
10.1 - Valor das Vendas do Dia		R\$2.473,08		6 - Estoque Escritural		2.934,953	
10.2 - Valor Acumulado do Mês		R\$61.102,38		7 - Estoque Fechamento		2.934,953	
				8 - Perdas/Ganhos		0,000	
11 - Para uso do Revendedor				12 - Destinado à Fiscalização DNC			
13 - Observações				OUTROS ORGÃOS FISCAIS			
<b>Conciliação de Estoques</b>							
Tanque 2						Total:	
2.934,953						9.1	2.934,953
(*) ATENÇÃO - SE O RESULTADO FOR NEGATIVO, PODE HAVER VAZAMENTO DE PRODUTO PARA O MEIO AMBIENTE.							

## Livro de Movimentação de Combustíveis (L.M.C.)

LIVRO: 2  
FOLHA: 77

1 - Produto: ETANOL COMUM						2 - Data: 22/02/2024	
3 - Estoque de Abertura (Medição física no início do dia)							
Tanque 3						3.1 - Estoque Abertura	
0,000						0,000	
4 - Volume Recebido no Dia (em litros)				4.1 - Tanque Descarga		4.2 - Volume Recebido	
				4.3 - Total Recebido		0,000	
5 - Volume Vendido no Dia (em litros)				4.4 - Volume Disponível		0,000	
5.1 - Tanque	5.2 - Bico	5.3 - Fechamento	5.4 - Abertura	5.5 - Aferições		5.6 - Vendas Bico	
3	11	92.802,750	92.802,750	0,000		0,000	
3	12	95.365,540	95.365,540	0,000		0,000	
10 - Valor das Vendas (R\$)				5.7 - Vendas no Dia		0,000	
10.1 - Valor das Vendas do Dia		R\$0,00		6 - Estoque Escritural		0,000	
10.2 - Valor Acumulado do Mês		R\$0,00		7 - Estoque Fechamento		0,000	
				8 - Perdas/Ganhos		0,000	
11 - Para uso do Revendedor				12 - Destinado à Fiscalização DNC			
13 - Observações				OUTROS ORGÃOS FISCAIS			
Conciliação de Estoques							
Tanque 3						Total:	
0,000						9.1	0,000
(*) ATENÇÃO - SE O RESULTADO FOR NEGATIVO, PODE HAVER VAZAMENTO DE PRODUTO PARA O MEIO AMBIENTE.							

## Livro de Movimentação de Combustíveis (L.M.C.)

LIVRO: 2  
FOLHA: 78

1 - Produto: DIESEL S10 ADITIVADO						2 - Data: 22/02/2024	
3 - Estoque de Abertura (Medição física no início do dia)							
Tanque 4						3.1 - Estoque Abertura	
2.820,989						2.820,989	
4 - Volume Recebido no Dia (em litros)				4.1 - Tanque Descarga		4.2 - Volume Recebido	
				4.3 - Total Recebido		0,000	
5 - Volume Vendido no Dia (em litros)				4.4 - Volume Disponível		2.820,989	
5.1 - Tanque		5.2 - Bico	5.3 - Fechamento		5.4 - Abertura	5.5 - Aferições	5.6 - Vendas Bico
4		1	16.761,960		16.761,960	0,000	0,000
4		2	13.592,060		13.565,882	0,000	26,178
10 - Valor das Vendas (R\$)				5.7 - Vendas no Dia		26,178	
10.1 - Valor das Vendas do Dia		R\$150,00		6 - Estoque Escritural		2.794,811	
10.2 - Valor Acumulado do Mês		R\$16.191,79		7 - Estoque Fechamento		2.794,811	
				8 - Perdas/Ganhos		0,000	
11 - Para uso do Revendedor				12 - Destinado à Fiscalização DNC			
13 - Observações				OUTROS ORGÃOS FISCAIS			
Conciliação de Estoques							
Tanque 4						Total:	
2.794,811						9.1	2.794,811
(*) ATENÇÃO - SE O RESULTADO FOR NEGATIVO, PODE HAVER VAZAMENTO DE PRODUTO PARA O MEIO AMBIENTE.							



## Livro de Movimentação de Combustíveis (L.M.C.)

LIVRO: 2  
FOLHA: 79

1 - Produto: GASOLINA ORIGINAL						2 - Data: 23/02/2024	
3 - Estoque de Abertura (Medição física no início do dia)							
Tanque 1		Tanque 5				3.1 - Estoque Abertura	
4.644,535		5.312,436				9.956,971	
4 - Volume Recebido no Dia (em litros)				4.1 - Tanque Descarga		4.2 - Volume Recebido	
				4.3 - Total Recebido		0,000	
5 - Volume Vendido no Dia (em litros)				4.4 - Volume Disponível		9.956,971	
5.1 - Tanque		5.2 - Bico	5.3 - Fechamento	5.4 - Abertura	5.5 - Aferições	5.6 - Vendas Bico	
1		5	10.382,260	10.318,321	0,000	63,939	
1		6	21.749,150	21.580,546	0,000	168,604	
5		7	187.294,430	186.958,719	0,000	335,711	
5		8	61.797,350	61.585,947	0,000	211,403	
10 - Valor das Vendas (R\$)				5.7 - Vendas no Dia		779,657	
10.1 - Valor das Vendas do Dia		R\$4.475,10		6 - Estoque Escritural		9.177,314	
10.2 - Valor Acumulado do Mês		R\$119.402,55		7 - Estoque Fechamento		9.177,314	
				8 - Perdas/Ganhos		0,000	
11 - Para uso do Revendedor				12 - Destinado à Fiscalização DNC			
13 - Observações				OUTROS ORGÃOS FISCAIS			
Conciliação de Estoques							
Tanque 1		Tanque 5				Total:	
4.411,992		4.765,322				9.1	
						9.177,314	
(*) ATENÇÃO - SE O RESULTADO FOR NEGATIVO, PODE HAVER VAZAMENTO DE PRODUTO PARA O MEIO AMBIENTE.							

## Livro de Movimentação de Combustíveis (L.M.C.)

LIVRO: 2  
FOLHA: 80

1 - Produto: GASOLINA ADITIVADA						2 - Data: 23/02/2024	
3 - Estoque de Abertura (Medição física no início do dia)							
Tanque 2						3.1 - Estoque Abertura	
2.934,953						2.934,953	
4 - Volume Recebido no Dia (em litros)				4.1 - Tanque Descarga		4.2 - Volume Recebido	
				4.3 - Total Recebido		0,000	
5 - Volume Vendido no Dia (em litros)				4.4 - Volume Disponível		2.934,953	
5.1 - Tanque	5.2 - Bico	5.3 - Fechamento	5.4 - Abertura	5.5 - Aferições		5.6 - Vendas Bico	
2	3	954.289,370	954.094,905	0,000		194,465	
2	4	866.336,430	866.129,865	0,000		206,565	
2	9	28.929,920	28.800,629	0,000		129,291	
2	10	64.566,990	64.476,395	0,000		90,595	
10 - Valor das Vendas (R\$)				5.7 - Vendas no Dia		620,916	
10.1 - Valor das Vendas do Dia		R\$3.567,35		6 - Estoque Escritural		2.314,037	
10.2 - Valor Acumulado do Mês		R\$64.669,73		7 - Estoque Fechamento		2.314,037	
				8 - Perdas/Ganhos		0,000	
11 - Para uso do Revendedor				12 - Destinado à Fiscalização DNC			
13 - Observações				OUTROS ORGÃOS FISCAIS			
<b>Conciliação de Estoques</b>							
Tanque 2						Total:	
2.314,037						9.1	2.314,037
(*) ATENÇÃO - SE O RESULTADO FOR NEGATIVO, PODE HAVER VAZAMENTO DE PRODUTO PARA O MEIO AMBIENTE.							

## Livro de Movimentação de Combustíveis (L.M.C.)

LIVRO: 2  
FOLHA: 81

1 - Produto: ETANOL COMUM						2 - Data: 23/02/2024	
3 - Estoque de Abertura (Medição física no início do dia)							
Tanque 3						3.1 - Estoque Abertura	
0,000						0,000	
4 - Volume Recebido no Dia (em litros)				4.1 - Tanque Descarga		4.2 - Volume Recebido	
				4.3 - Total Recebido		0,000	
5 - Volume Vendido no Dia (em litros)				4.4 - Volume Disponível		0,000	
5.1 - Tanque		5.2 - Bico	5.3 - Fechamento	5.4 - Abertura	5.5 - Aferições		5.6 - Vendas Bico
3		11	92.802,750	92.802,750	0,000		0,000
3		12	95.365,540	95.365,540	0,000		0,000
10 - Valor das Vendas (R\$)				5.7 - Vendas no Dia		0,000	
10.1 - Valor das Vendas do Dia		R\$0,00		6 - Estoque Escritural		0,000	
10.2 - Valor Acumulado do Mês		R\$0,00		7 - Estoque Fechamento		0,000	
				8 - Perdas/Ganhos		0,000	
11 - Para uso do Revendedor				12 - Destinado à Fiscalização DNC			
13 - Observações				OUTROS ORGÃOS FISCAIS			
Conciliação de Estoques							
Tanque 3						Total:	
0,000						9.1 0,000	
(*) ATENÇÃO - SE O RESULTADO FOR NEGATIVO, PODE HAVER VAZAMENTO DE PRODUTO PARA O MEIO AMBIENTE.							

## Livro de Movimentação de Combustíveis (L.M.C.)

LIVRO: 2  
FOLHA: 82

1 - Produto: DIESEL S10 ADITIVADO						2 - Data: 23/02/2024	
3 - Estoque de Abertura (Medição física no início do dia)							
Tanque 4						3.1 - Estoque Abertura	
2.794,811						2.794,811	
4 - Volume Recebido no Dia (em litros)				4.1 - Tanque Descarga		4.2 - Volume Recebido	
				4.3 - Total Recebido		0,000	
5 - Volume Vendido no Dia (em litros)				4.4 - Volume Disponível		2.794,811	
5.1 - Tanque		5.2 - Bico	5.3 - Fechamento		5.4 - Abertura	5.5 - Aferições	5.6 - Vendas Bico
4		1	16.931,410		16.761,959	0,000	169,451
4		2	13.667,430		13.592,058	0,000	75,372
10 - Valor das Vendas (R\$)				5.7 - Vendas no Dia		244,823	
10.1 - Valor das Vendas do Dia		R\$1.402,83		6 - Estoque Escritural		2.549,988	
10.2 - Valor Acumulado do Mês		R\$17.594,62		7 - Estoque Fechamento		2.549,988	
				8 - Perdas/Ganhos		0,000	
11 - Para uso do Revendedor				12 - Destinado à Fiscalização DNC			
13 - Observações				OUTROS ORGÃOS FISCAIS			
Conciliação de Estoques							
Tanque 4						Total:	
2.549,988						9.1	2.549,988
(*) ATENÇÃO - SE O RESULTADO FOR NEGATIVO, PODE HAVER VAZAMENTO DE PRODUTO PARA O MEIO AMBIENTE.							

## Livro de Movimentação de Combustíveis (L.M.C.)

LIVRO: 2  
FOLHA: 83

1 - Produto: GASOLINA ORIGINAL						2 - Data: 24/02/2024	
3 - Estoque de Abertura (Medição física no início do dia)							
Tanque 1		Tanque 5				3.1 - Estoque Abertura	
4.411,992		4.765,322				9.177,314	
4 - Volume Recebido no Dia (em litros)				4.1 - Tanque Descarga		4.2 - Volume Recebido	
Notas: 196/2 (24/02/2024) 3184 - SANTA LUCIA DISTRIBUID...				1		4.800,000	
Notas: 196/2 (24/02/2024) 3184 - SANTA LUCIA DISTRIBUID...				5		5.200,000	
				4.3 - Total Recebido		10.000,000	
5 - Volume Vendido no Dia (em litros)				4.4 - Volume Disponível		19.177,314	
5.1 - Tanque		5.2 - Bico	5.3 - Fechamento	5.4 - Abertura	5.5 - Aferições	5.6 - Vendas Bico	
1		5	10.535,580	10.382,265	0,000	153,315	
1		6	21.971,810	21.749,148	0,000	222,662	
5		7	187.654,130	187.294,430	0,000	359,700	
5		8	61.920,170	61.797,357	0,000	122,813	
10 - Valor das Vendas (R\$)				5.7 - Vendas no Dia		858,490	
10.1 - Valor das Vendas do Dia		R\$4.927,58		6 - Estoque Escritural		18.318,824	
10.2 - Valor Acumulado do Mês		R\$124.330,13		7 - Estoque Fechamento		18.318,824	
				8 - Perdas/Ganhos		0,000	
11 - Para uso do Revendedor				12 - Destinado à Fiscalização DNC			
13 - Observações				OUTROS ORGÃOS FISCAIS			
Conciliação de Estoques							
Tanque 1		Tanque 5				Total:	
8.836,015		9.482,809				9.1 18.318,824	
(*) ATENÇÃO - SE O RESULTADO FOR NEGATIVO, PODE HAVER VAZAMENTO DE PRODUTO PARA O MEIO AMBIENTE.							

## Livro de Movimentação de Combustíveis (L.M.C.)

LIVRO: 2  
FOLHA: 84

1 - Produto: GASOLINA ADITIVADA						2 - Data: 24/02/2024	
3 - Estoque de Abertura (Medição física no início do dia)							
Tanque 2						3.1 - Estoque Abertura	
2.314,037						2.314,037	
4 - Volume Recebido no Dia (em litros)				4.1 - Tanque Descarga		4.2 - Volume Recebido	
Notas: 195/2 (24/02/2024) 3184 - SANTA LUCIA DISTRIBUID...				2		5.000,000	
				4.3 - Total Recebido		5.000,000	
5 - Volume Vendido no Dia (em litros)				4.4 - Volume Disponível		7.314,037	
5.1 - Tanque	5.2 - Bico	5.3 - Fechamento	5.4 - Abertura	5.5 - Aferições		5.6 - Vendas Bico	
2	3	954.482,220	954.289,380	0,000		192,840	
2	4	866.423,240	866.336,429	0,000		86,811	
2	9	28.982,110	28.929,919	0,000		52,191	
2	10	64.732,390	64.566,997	0,000		165,393	
10 - Valor das Vendas (R\$)				5.7 - Vendas no Dia		497,235	
10.1 - Valor das Vendas do Dia		R\$2.953,51		6 - Estoque Escritural		6.816,802	
10.2 - Valor Acumulado do Mês		R\$67.623,24		7 - Estoque Fechamento		6.816,802	
				8 - Perdas/Ganhos		0,000	
11 - Para uso do Revendedor				12 - Destinado à Fiscalização DNC			
13 - Observações				OUTROS ORGÃOS FISCAIS			
Conciliação de Estoques							
Tanque 2						Total:	
6.816,802						9.1	6.816,802
(*) ATENÇÃO - SE O RESULTADO FOR NEGATIVO, PODE HAVER VAZAMENTO DE PRODUTO PARA O MEIO AMBIENTE.							

## Livro de Movimentação de Combustíveis (L.M.C.)

LIVRO: 2  
FOLHA: 85

1 - Produto: ETANOL COMUM						2 - Data: 24/02/2024	
3 - Estoque de Abertura (Medição física no início do dia)							
Tanque 3						3.1 - Estoque Abertura	
0,000						0,000	
4 - Volume Recebido no Dia (em litros)				4.1 - Tanque Descarga		4.2 - Volume Recebido	
Notas: 32718/1 (24/02/2024) 3185 - SIM DISTRIB DE COMB LTDA				3		10.000,000	
				4.3 - Total Recebido		10.000,000	
5 - Volume Vendido no Dia (em litros)				4.4 - Volume Disponível		10.000,000	
5.1 - Tanque	5.2 - Bico	5.3 - Fechamento	5.4 - Abertura	5.5 - Aferições		5.6 - Vendas Bico	
3	11	92.802,750	92.802,750	0,000		0,000	
3	12	95.365,540	95.365,540	0,000		0,000	
10 - Valor das Vendas (R\$)				5.7 - Vendas no Dia		0,000	
10.1 - Valor das Vendas do Dia		R\$0,00		6 - Estoque Escritural		10.000,000	
10.2 - Valor Acumulado do Mês		R\$0,00		7 - Estoque Fechamento		10.000,000	
				8 - Perdas/Ganhos		0,000	
11 - Para uso do Revendedor				12 - Destinado à Fiscalização DNC			
13 - Observações				OUTROS ORGÃOS FISCAIS			
<b>Conciliação de Estoques</b>							
Tanque 3						Total:	
10.000,000						9.1	10.000,000
(*) ATENÇÃO - SE O RESULTADO FOR NEGATIVO, PODE HAVER VAZAMENTO DE PRODUTO PARA O MEIO AMBIENTE.							

## Livro de Movimentação de Combustíveis (L.M.C.)

LIVRO: 2  
FOLHA: 86

1 - Produto: DIESEL S10 ADITIVADO						2 - Data: 24/02/2024	
3 - Estoque de Abertura (Medição física no início do dia)							
Tanque 4						3.1 - Estoque Abertura	
2.549,988						2.549,988	
4 - Volume Recebido no Dia (em litros)				4.1 - Tanque Descarga		4.2 - Volume Recebido	
				4.3 - Total Recebido		0,000	
5 - Volume Vendido no Dia (em litros)				4.4 - Volume Disponível		2.549,988	
5.1 - Tanque		5.2 - Bico	5.3 - Fechamento	5.4 - Abertura	5.5 - Aferições		5.6 - Vendas Bico
4		1	17.032,820	16.931,411	0,000		101,409
4		2	13.687,430	13.667,430	0,000		20,000
10 - Valor das Vendas (R\$)				5.7 - Vendas no Dia		121,409	
10.1 - Valor das Vendas do Dia		R\$695,67		6 - Estoque Escritural		2.428,579	
10.2 - Valor Acumulado do Mês		R\$18.290,29		7 - Estoque Fechamento		2.428,579	
				8 - Perdas/Ganhos		0,000	
11 - Para uso do Revendedor				12 - Destinado à Fiscalização DNC			
13 - Observações				OUTROS ORGÃOS FISCAIS			
Conciliação de Estoques							
Tanque 4						Total:	
2.428,579						9.1 2.428,579	
(*) ATENÇÃO - SE O RESULTADO FOR NEGATIVO, PODE HAVER VAZAMENTO DE PRODUTO PARA O MEIO AMBIENTE.							



## Livro de Movimentação de Combustíveis (L.M.C.)

LIVRO: 2  
FOLHA: 87

1 - Produto: GASOLINA ORIGINAL						2 - Data: 25/02/2024	
3 - Estoque de Abertura (Medição física no início do dia)							
Tanque 1		Tanque 5				3.1 - Estoque Abertura	
8.836,015		9.482,809				18.318,824	
4 - Volume Recebido no Dia (em litros)				4.1 - Tanque Descarga		4.2 - Volume Recebido	
				4.3 - Total Recebido		0,000	
5 - Volume Vendido no Dia (em litros)				4.4 - Volume Disponível		18.318,824	
5.1 - Tanque	5.2 - Bico	5.3 - Fechamento	5.4 - Abertura	5.5 - Aferições		5.6 - Vendas Bico	
1	5	10.580,000	10.535,574	0,000		44,426	
1	6	22.153,490	21.971,811	0,000		181,679	
5	7	187.810,320	187.654,138	0,000		156,182	
5	8	62.158,880	61.920,169	0,000		238,711	
10 - Valor das Vendas (R\$)				5.7 - Vendas no Dia		620,998	
10.1 - Valor das Vendas do Dia		R\$3.564,44		6 - Estoque Escritural		17.697,826	
10.2 - Valor Acumulado do Mês		R\$127.894,57		7 - Estoque Fechamento		17.697,826	
				8 - Perdas/Ganhos		0,000	
11 - Para uso do Revendedor				12 - Destinado à Fiscalização DNC			
13 - Observações				OUTROS ORGÃOS FISCAIS			
Conciliação de Estoques							
Tanque 1	Tanque 5					Total:	
8.609,910	9.087,916					9.1	17.697,826
(*) ATENÇÃO - SE O RESULTADO FOR NEGATIVO, PODE HAVER VAZAMENTO DE PRODUTO PARA O MEIO AMBIENTE.							

## Livro de Movimentação de Combustíveis (L.M.C.)

LIVRO: 2  
FOLHA: 88

1 - Produto: GASOLINA ADITIVADA						2 - Data: 25/02/2024	
3 - Estoque de Abertura (Medição física no início do dia)							
Tanque 2						3.1 - Estoque Abertura	
6.816,802						6.816,802	
4 - Volume Recebido no Dia (em litros)				4.1 - Tanque Descarga		4.2 - Volume Recebido	
				4.3 - Total Recebido		0,000	
5 - Volume Vendido no Dia (em litros)				4.4 - Volume Disponível		6.816,802	
5.1 - Tanque	5.2 - Bico	5.3 - Fechamento	5.4 - Abertura	5.5 - Aferições		5.6 - Vendas Bico	
2	3	954.657,400	954.482,225	0,000		175,175	
2	4	866.484,740	866.423,242	0,000		61,498	
2	9	28.999,290	28.982,117	0,000		17,173	
2	10	64.774,480	64.732,392	0,000		42,088	
10 - Valor das Vendas (R\$)				5.7 - Vendas no Dia		295,934	
10.1 - Valor das Vendas do Dia		R\$1.757,79		6 - Estoque Escritural		6.520,868	
10.2 - Valor Acumulado do Mês		R\$69.381,03		7 - Estoque Fechamento		6.520,868	
				8 - Perdas/Ganhos		0,000	
11 - Para uso do Revendedor				12 - Destinado à Fiscalização DNC			
13 - Observações				OUTROS ORGÃOS FISCAIS			
Conciliação de Estoques							
Tanque 2						Total:	
6.520,868						9.1 6.520,868	
(*) ATENÇÃO - SE O RESULTADO FOR NEGATIVO, PODE HAVER VAZAMENTO DE PRODUTO PARA O MEIO AMBIENTE.							

## Livro de Movimentação de Combustíveis (L.M.C.)

LIVRO: 2  
FOLHA: 89

1 - Produto: ETANOL COMUM						2 - Data: 25/02/2024	
3 - Estoque de Abertura (Medição física no início do dia)							
Tanque 3						3.1 - Estoque Abertura	
10.000,000						10.000,000	
4 - Volume Recebido no Dia (em litros)				4.1 - Tanque Descarga		4.2 - Volume Recebido	
				4.3 - Total Recebido		0,000	
5 - Volume Vendido no Dia (em litros)				4.4 - Volume Disponível		10.000,000	
5.1 - Tanque	5.2 - Bico	5.3 - Fechamento	5.4 - Abertura	5.5 - Aferições		5.6 - Vendas Bico	
3	11	92.802,750	92.802,750	0,000		0,000	
3	12	95.365,540	95.365,540	0,000		0,000	
10 - Valor das Vendas (R\$)				5.7 - Vendas no Dia		0,000	
10.1 - Valor das Vendas do Dia		R\$0,00		6 - Estoque Escritural		10.000,000	
10.2 - Valor Acumulado do Mês		R\$0,00		7 - Estoque Fechamento		10.000,000	
				8 - Perdas/Ganhos		0,000	
11 - Para uso do Revendedor				12 - Destinado à Fiscalização DNC			
13 - Observações				OUTROS ORGÃOS FISCAIS			
Conciliação de Estoques							
Tanque 3						Total:	
10.000,000						9.1	10.000,000
(*) ATENÇÃO - SE O RESULTADO FOR NEGATIVO, PODE HAVER VAZAMENTO DE PRODUTO PARA O MEIO AMBIENTE.							

## Livro de Movimentação de Combustíveis (L.M.C.)

LIVRO: 2  
FOLHA: 90

1 - Produto: DIESEL S10 ADITIVADO						2 - Data: 25/02/2024	
3 - Estoque de Abertura (Medição física no início do dia)							
Tanque 4						3.1 - Estoque Abertura	
2.428,579						2.428,579	
4 - Volume Recebido no Dia (em litros)				4.1 - Tanque Descarga		4.2 - Volume Recebido	
				4.3 - Total Recebido		0,000	
5 - Volume Vendido no Dia (em litros)				4.4 - Volume Disponível		2.428,579	
5.1 - Tanque		5.2 - Bico	5.3 - Fechamento		5.4 - Abertura	5.5 - Aferições	5.6 - Vendas Bico
4		1	17.105,180		17.032,824	0,000	72,356
4		2	13.807,260		13.687,429	0,000	119,831
10 - Valor das Vendas (R\$)				5.7 - Vendas no Dia		192,187	
10.1 - Valor das Vendas do Dia		R\$1.101,23		6 - Estoque Escritural		2.236,392	
10.2 - Valor Acumulado do Mês		R\$19.391,52		7 - Estoque Fechamento		2.236,392	
				8 - Perdas/Ganhos		0,000	
11 - Para uso do Revendedor				12 - Destinado à Fiscalização DNC			
13 - Observações				OUTROS ORGÃOS FISCAIS			
Conciliação de Estoques							
Tanque 4						Total:	
2.236,392						9.1	2.236,392
(*) ATENÇÃO - SE O RESULTADO FOR NEGATIVO, PODE HAVER VAZAMENTO DE PRODUTO PARA O MEIO AMBIENTE.							

## Livro de Movimentação de Combustíveis (L.M.C.)

LIVRO: 2  
FOLHA: 91

1 - Produto: GASOLINA ORIGINAL						2 - Data: 26/02/2024	
3 - Estoque de Abertura (Medição física no início do dia)							
Tanque 1		Tanque 5				3.1 - Estoque Abertura	
8.609,910		9.087,916				17.697,826	
4 - Volume Recebido no Dia (em litros)				4.1 - Tanque Descarga		4.2 - Volume Recebido	
				4.3 - Total Recebido		0,000	
5 - Volume Vendido no Dia (em litros)				4.4 - Volume Disponível		17.697,826	
5.1 - Tanque		5.2 - Bico	5.3 - Fechamento	5.4 - Abertura	5.5 - Aferições	5.6 - Vendas Bico	
1		5	10.756,190	10.580,005	0,000	176,185	
1		6	22.373,770	22.153,495	0,000	220,275	
5		7	188.219,960	187.810,321	0,000	409,639	
5		8	62.413,640	62.158,885	0,000	254,755	
10 - Valor das Vendas (R\$)				5.7 - Vendas no Dia		1.060,854	
10.1 - Valor das Vendas do Dia		R\$6.089,11		6 - Estoque Escritural		16.636,972	
10.2 - Valor Acumulado do Mês		R\$133.983,68		7 - Estoque Fechamento		16.636,972	
				8 - Perdas/Ganhos		0,000	
11 - Para uso do Revendedor				12 - Destinado à Fiscalização DNC			
13 - Observações				OUTROS ORGÃOS FISCAIS			
Conciliação de Estoques							
Tanque 1		Tanque 5				Total:	
8.213,450		8.423,522				9.1 16.636,972	
(*) ATENÇÃO - SE O RESULTADO FOR NEGATIVO, PODE HAVER VAZAMENTO DE PRODUTO PARA O MEIO AMBIENTE.							

## Livro de Movimentação de Combustíveis (L.M.C.)

LIVRO: 2  
FOLHA: 92

1 - Produto: GASOLINA ADITIVADA						2 - Data: 26/02/2024	
3 - Estoque de Abertura (Medição física no início do dia)							
Tanque 2						3.1 - Estoque Abertura	
6.520,868						6.520,868	
4 - Volume Recebido no Dia (em litros)				4.1 - Tanque Descarga		4.2 - Volume Recebido	
				4.3 - Total Recebido		0,000	
5 - Volume Vendido no Dia (em litros)				4.4 - Volume Disponível		6.520,868	
5.1 - Tanque	5.2 - Bico	5.3 - Fechamento	5.4 - Abertura	5.5 - Aferições		5.6 - Vendas Bico	
2	3	954.912,360	954.657,411	0,000		254,949	
2	4	866.578,920	866.484,742	0,000		94,178	
2	9	29.072,860	28.999,283	0,000		73,577	
2	10	64.798,050	64.774,480	0,000		23,570	
10 - Valor das Vendas (R\$)				5.7 - Vendas no Dia		446,274	
10.1 - Valor das Vendas do Dia		R\$2.650,83		6 - Estoque Escritural		6.074,594	
10.2 - Valor Acumulado do Mês		R\$72.031,86		7 - Estoque Fechamento		6.074,594	
				8 - Perdas/Ganhos		0,000	
11 - Para uso do Revendedor				12 - Destinado à Fiscalização DNC			
13 - Observações				OUTROS ORGÃOS FISCAIS			
Conciliação de Estoques							
Tanque 2						Total:	
6.074,594						9.1	6.074,594
(*) ATENÇÃO - SE O RESULTADO FOR NEGATIVO, PODE HAVER VAZAMENTO DE PRODUTO PARA O MEIO AMBIENTE.							

## Livro de Movimentação de Combustíveis (L.M.C.)

LIVRO: 2  
FOLHA: 93

1 - Produto: ETANOL COMUM						2 - Data: 26/02/2024	
3 - Estoque de Abertura (Medição física no início do dia)							
Tanque 3						3.1 - Estoque Abertura	
10.000,000						10.000,000	
4 - Volume Recebido no Dia (em litros)				4.1 - Tanque Descarga		4.2 - Volume Recebido	
				4.3 - Total Recebido		0,000	
5 - Volume Vendido no Dia (em litros)				4.4 - Volume Disponível		10.000,000	
5.1 - Tanque	5.2 - Bico	5.3 - Fechamento	5.4 - Abertura	5.5 - Aferições		5.6 - Vendas Bico	
3	11	92.802,750	92.802,750	0,000		0,000	
3	12	95.365,540	95.365,540	0,000		0,000	
10 - Valor das Vendas (R\$)				5.7 - Vendas no Dia		0,000	
10.1 - Valor das Vendas do Dia		R\$0,00		6 - Estoque Escritural		10.000,000	
10.2 - Valor Acumulado do Mês		R\$0,00		7 - Estoque Fechamento		10.000,000	
				8 - Perdas/Ganhos		0,000	
11 - Para uso do Revendedor				12 - Destinado à Fiscalização DNC			
13 - Observações				OUTROS ORGÃOS FISCAIS			
Conciliação de Estoques							
Tanque 3						Total:	
10.000,000						9.1	10.000,000
(*) ATENÇÃO - SE O RESULTADO FOR NEGATIVO, PODE HAVER VAZAMENTO DE PRODUTO PARA O MEIO AMBIENTE.							

## Livro de Movimentação de Combustíveis (L.M.C.)

LIVRO: 2  
FOLHA: 94

1 - Produto: DIESEL S10 ADITIVADO						2 - Data: 26/02/2024	
3 - Estoque de Abertura (Medição física no início do dia)							
Tanque 4						3.1 - Estoque Abertura	
2.236,392						2.236,392	
4 - Volume Recebido no Dia (em litros)				4.1 - Tanque Descarga		4.2 - Volume Recebido	
				4.3 - Total Recebido		0,000	
5 - Volume Vendido no Dia (em litros)				4.4 - Volume Disponível		2.236,392	
5.1 - Tanque	5.2 - Bico	5.3 - Fechamento	5.4 - Abertura	5.5 - Aferições	5.6 - Vendas Bico		
4	1	17.205,030	17.105,181	0,000	99,849		
4	2	13.842,170	13.807,266	0,000	34,904		
10 - Valor das Vendas (R\$)				5.7 - Vendas no Dia		134,753	
10.1 - Valor das Vendas do Dia		R\$772,13		6 - Estoque Escritural		2.101,639	
10.2 - Valor Acumulado do Mês		R\$20.163,65		7 - Estoque Fechamento		2.101,639	
				8 - Perdas/Ganhos		0,000	
11 - Para uso do Revendedor				12 - Destinado à Fiscalização DNC			
13 - Observações				OUTROS ORGÃOS FISCAIS			
Conciliação de Estoques							
Tanque 4						Total:	
2.101,639						9.1	2.101,639
(*) ATENÇÃO - SE O RESULTADO FOR NEGATIVO, PODE HAVER VAZAMENTO DE PRODUTO PARA O MEIO AMBIENTE.							



## Livro de Movimentação de Combustíveis (L.M.C.)

LIVRO: 2  
FOLHA: 95

1 - Produto: GASOLINA ORIGINAL						2 - Data: 27/02/2024	
3 - Estoque de Abertura (Medição física no início do dia)							
Tanque 1		Tanque 5				3.1 - Estoque Abertura	
8.213,450		8.423,522				16.636,972	
4 - Volume Recebido no Dia (em litros)				4.1 - Tanque Descarga		4.2 - Volume Recebido	
				4.3 - Total Recebido		0,000	
5 - Volume Vendido no Dia (em litros)				4.4 - Volume Disponível		16.636,972	
5.1 - Tanque	5.2 - Bico	5.3 - Fechamento	5.4 - Abertura	5.5 - Aferições		5.6 - Vendas Bico	
1	5	10.943,490	10.756,194	0,000		187,296	
1	6	22.373,770	22.373,770	0,000		0,000	
5	7	188.708,380	188.219,970	0,000		488,410	
5	8	62.674,370	62.413,636	0,000		260,734	
10 - Valor das Vendas (R\$)				5.7 - Vendas no Dia		936,440	
10.1 - Valor das Vendas do Dia		R\$5.374,99		6 - Estoque Escritural		15.700,532	
10.2 - Valor Acumulado do Mês		R\$139.358,67		7 - Estoque Fechamento		15.700,532	
				8 - Perdas/Ganhos		0,000	
11 - Para uso do Revendedor				12 - Destinado à Fiscalização DNC			
13 - Observações				OUTROS ORGÃOS FISCAIS			
Conciliação de Estoques							
Tanque 1	Tanque 5					Total:	
8.026,154	7.674,378					9.1	15.700,532
(*) ATENÇÃO - SE O RESULTADO FOR NEGATIVO, PODE HAVER VAZAMENTO DE PRODUTO PARA O MEIO AMBIENTE.							

## Livro de Movimentação de Combustíveis (L.M.C.)

LIVRO: 2  
FOLHA: 96

1 - Produto: GASOLINA ADITIVADA						2 - Data: 27/02/2024	
3 - Estoque de Abertura (Medição física no início do dia)							
Tanque 2						3.1 - Estoque Abertura	
6.074,594						6.074,594	
4 - Volume Recebido no Dia (em litros)				4.1 - Tanque Descarga		4.2 - Volume Recebido	
				4.3 - Total Recebido		0,000	
5 - Volume Vendido no Dia (em litros)				4.4 - Volume Disponível		6.074,594	
5.1 - Tanque	5.2 - Bico	5.3 - Fechamento	5.4 - Abertura	5.5 - Aferições		5.6 - Vendas Bico	
2	3	955.034,970	954.912,360	0,000		122,610	
2	4	866.669,270	866.578,929	0,000		90,341	
2	9	29.123,370	29.072,864	0,000		50,506	
2	10	64.858,660	64.798,052	0,000		60,608	
10 - Valor das Vendas (R\$)				5.7 - Vendas no Dia		324,065	
10.1 - Valor das Vendas do Dia		R\$1.924,90		6 - Estoque Escritural		5.750,529	
10.2 - Valor Acumulado do Mês		R\$73.956,76		7 - Estoque Fechamento		5.750,529	
				8 - Perdas/Ganhos		0,000	
11 - Para uso do Revendedor				12 - Destinado à Fiscalização DNC			
13 - Observações				OUTROS ORGÃOS FISCAIS			
Conciliação de Estoques							
Tanque 2						Total:	
5.750,529						9.1	5.750,529
(*) ATENÇÃO - SE O RESULTADO FOR NEGATIVO, PODE HAVER VAZAMENTO DE PRODUTO PARA O MEIO AMBIENTE.							

## Livro de Movimentação de Combustíveis (L.M.C.)

LIVRO: 2  
FOLHA: 97

1 - Produto: ETANOL COMUM						2 - Data: 27/02/2024	
3 - Estoque de Abertura (Medição física no início do dia)							
Tanque 3						3.1 - Estoque Abertura	
10.000,000						10.000,000	
4 - Volume Recebido no Dia (em litros)				4.1 - Tanque Descarga		4.2 - Volume Recebido	
				4.3 - Total Recebido		0,000	
5 - Volume Vendido no Dia (em litros)				4.4 - Volume Disponível		10.000,000	
5.1 - Tanque	5.2 - Bico	5.3 - Fechamento	5.4 - Abertura	5.5 - Aferições		5.6 - Vendas Bico	
3	11	92.802,750	92.802,750	0,000		0,000	
3	12	95.365,540	95.365,540	0,000		0,000	
10 - Valor das Vendas (R\$)				5.7 - Vendas no Dia		0,000	
10.1 - Valor das Vendas do Dia		R\$0,00		6 - Estoque Escritural		10.000,000	
10.2 - Valor Acumulado do Mês		R\$0,00		7 - Estoque Fechamento		10.000,000	
				8 - Perdas/Ganhos		0,000	
11 - Para uso do Revendedor				12 - Destinado à Fiscalização DNC			
13 - Observações				OUTROS ORGÃOS FISCAIS			
Conciliação de Estoques							
Tanque 3						Total:	
10.000,000						9.1	10.000,000
(*) ATENÇÃO - SE O RESULTADO FOR NEGATIVO, PODE HAVER VAZAMENTO DE PRODUTO PARA O MEIO AMBIENTE.							

## Livro de Movimentação de Combustíveis (L.M.C.)

LIVRO: 2  
FOLHA: 98

1 - Produto: DIESEL S10 ADITIVADO						2 - Data: 27/02/2024	
3 - Estoque de Abertura (Medição física no início do dia)							
Tanque 4						3.1 - Estoque Abertura	
2.101,639						2.101,639	
4 - Volume Recebido no Dia (em litros)				4.1 - Tanque Descarga		4.2 - Volume Recebido	
				4.3 - Total Recebido		0,000	
5 - Volume Vendido no Dia (em litros)				4.4 - Volume Disponível		2.101,639	
5.1 - Tanque	5.2 - Bico	5.3 - Fechamento	5.4 - Abertura	5.5 - Aferições		5.6 - Vendas Bico	
4	1	17.230,480	17.205,036	0,000		25,444	
4	2	13.988,930	13.842,170	0,000		146,760	
10 - Valor das Vendas (R\$)				5.7 - Vendas no Dia		172,204	
10.1 - Valor das Vendas do Dia		R\$986,72		6 - Estoque Escritural		1.929,435	
10.2 - Valor Acumulado do Mês		R\$21.150,37		7 - Estoque Fechamento		1.929,435	
				8 - Perdas/Ganhos		0,000	
11 - Para uso do Revendedor				12 - Destinado à Fiscalização DNC			
13 - Observações				OUTROS ORGÃOS FISCAIS			
Conciliação de Estoques							
Tanque 4						Total:	
1.929,435						9.1	1.929,435
(*) ATENÇÃO - SE O RESULTADO FOR NEGATIVO, PODE HAVER VAZAMENTO DE PRODUTO PARA O MEIO AMBIENTE.							

## Livro de Movimentação de Combustíveis (L.M.C.)

LIVRO: 2  
FOLHA: 99

1 - Produto: GASOLINA ORIGINAL						2 - Data: 28/02/2024	
3 - Estoque de Abertura (Medição física no início do dia)							
Tanque 1		Tanque 5				3.1 - Estoque Abertura	
8.026,154		7.674,378				15.700,532	
4 - Volume Recebido no Dia (em litros)				4.1 - Tanque Descarga		4.2 - Volume Recebido	
				4.3 - Total Recebido		0,000	
5 - Volume Vendido no Dia (em litros)				4.4 - Volume Disponível		15.700,532	
5.1 - Tanque		5.2 - Bico	5.3 - Fechamento	5.4 - Abertura	5.5 - Aferições	5.6 - Vendas Bico	
1		5	11.195,760	10.943,488	0,000	252,272	
1		6	22.373,770	22.373,770	0,000	0,000	
5		7	189.044,600	188.708,381	0,000	336,219	
5		8	62.904,680	62.674,381	0,000	230,299	
10 - Valor das Vendas (R\$)				5.7 - Vendas no Dia		818,790	
10.1 - Valor das Vendas do Dia		R\$4.699,69		6 - Estoque Escritural		14.881,742	
10.2 - Valor Acumulado do Mês		R\$144.058,36		7 - Estoque Fechamento		14.881,742	
				8 - Perdas/Ganhos		0,000	
11 - Para uso do Revendedor				12 - Destinado à Fiscalização DNC			
13 - Observações				OUTROS ORGÃOS FISCAIS			
Conciliação de Estoques							
Tanque 1		Tanque 5				Total:	
7.773,882		7.107,860				9.1 14.881,742	
(*) ATENÇÃO - SE O RESULTADO FOR NEGATIVO, PODE HAVER VAZAMENTO DE PRODUTO PARA O MEIO AMBIENTE.							

## Livro de Movimentação de Combustíveis (L.M.C.)

LIVRO: 2  
FOLHA: 100

1 - Produto: GASOLINA ADITIVADA						2 - Data: 28/02/2024	
3 - Estoque de Abertura (Medição física no início do dia)							
Tanque 2						3.1 - Estoque Abertura	
5.750,529						5.750,529	
4 - Volume Recebido no Dia (em litros)				4.1 - Tanque Descarga		4.2 - Volume Recebido	
				4.3 - Total Recebido		0,000	
5 - Volume Vendido no Dia (em litros)				4.4 - Volume Disponível		5.750,529	
5.1 - Tanque	5.2 - Bico	5.3 - Fechamento	5.4 - Abertura	5.5 - Aferições	5.6 - Vendas Bico		
2	3	955.157,040	955.034,975	0,000	122,065		
2	4	866.829,950	866.669,277	0,000	160,673		
2	9	29.148,750	29.123,377	0,000	25,373		
2	10	64.942,160	64.858,661	0,000	83,499		
10 - Valor das Vendas (R\$)				5.7 - Vendas no Dia		391,610	
10.1 - Valor das Vendas do Dia		R\$2.326,11		6 - Estoque Escritural		5.358,919	
10.2 - Valor Acumulado do Mês		R\$76.282,87		7 - Estoque Fechamento		5.358,919	
				8 - Perdas/Ganhos		0,000	
11 - Para uso do Revendedor				12 - Destinado à Fiscalização DNC			
13 - Observações				OUTROS ORGÃOS FISCAIS			
Conciliação de Estoques							
Tanque 2						Total:	
5.358,919						9.1	5.358,919
(*) ATENÇÃO - SE O RESULTADO FOR NEGATIVO, PODE HAVER VAZAMENTO DE PRODUTO PARA O MEIO AMBIENTE.							

## Livro de Movimentação de Combustíveis (L.M.C.)

LIVRO: 2  
FOLHA: 101

1 - Produto: ETANOL COMUM						2 - Data: 28/02/2024	
3 - Estoque de Abertura (Medição física no início do dia)							
Tanque 3						3.1 - Estoque Abertura	
10.000,000						10.000,000	
4 - Volume Recebido no Dia (em litros)				4.1 - Tanque Descarga		4.2 - Volume Recebido	
				4.3 - Total Recebido		0,000	
5 - Volume Vendido no Dia (em litros)				4.4 - Volume Disponível		10.000,000	
5.1 - Tanque	5.2 - Bico	5.3 - Fechamento	5.4 - Abertura	5.5 - Aferições		5.6 - Vendas Bico	
3	11	92.802,750	92.802,750	0,000		0,000	
3	12	95.365,540	95.365,540	0,000		0,000	
10 - Valor das Vendas (R\$)				5.7 - Vendas no Dia		0,000	
10.1 - Valor das Vendas do Dia			R\$0,00	6 - Estoque Escritural		10.000,000	
10.2 - Valor Acumulado do Mês			R\$0,00	7 - Estoque Fechamento		10.000,000	
				8 - Perdas/Ganhos		0,000	
11 - Para uso do Revendedor				12 - Destinado à Fiscalização DNC			
13 - Observações				OUTROS ORGÃOS FISCAIS			
Conciliação de Estoques							
Tanque 3						Total:	
10.000,000						9.1	10.000,000
(*) ATENÇÃO - SE O RESULTADO FOR NEGATIVO, PODE HAVER VAZAMENTO DE PRODUTO PARA O MEIO AMBIENTE.							

## Livro de Movimentação de Combustíveis (L.M.C.)

LIVRO: 2  
FOLHA: 102

1 - Produto: DIESEL S10 ADITIVADO						2 - Data: 28/02/2024	
3 - Estoque de Abertura (Medição física no início do dia)							
Tanque 4						3.1 - Estoque Abertura	
1.929,435						1.929,435	
4 - Volume Recebido no Dia (em litros)				4.1 - Tanque Descarga		4.2 - Volume Recebido	
				4.3 - Total Recebido		0,000	
5 - Volume Vendido no Dia (em litros)				4.4 - Volume Disponível		1.929,435	
5.1 - Tanque		5.2 - Bico	5.3 - Fechamento		5.4 - Abertura	5.5 - Aferições	5.6 - Vendas Bico
4		1	17.287,810		17.230,482	0,000	57,328
4		2	14.172,230		13.988,937	0,000	183,293
10 - Valor das Vendas (R\$)				5.7 - Vendas no Dia		240,621	
10.1 - Valor das Vendas do Dia		R\$1.378,75		6 - Estoque Escritural		1.688,814	
10.2 - Valor Acumulado do Mês		R\$22.529,12		7 - Estoque Fechamento		1.688,814	
				8 - Perdas/Ganhos		0,000	
11 - Para uso do Revendedor				12 - Destinado à Fiscalização DNC			
13 - Observações				OUTROS ORGÃOS FISCAIS			
Conciliação de Estoques							
Tanque 4						Total:	
1.688,814						9.1	1.688,814
(*) ATENÇÃO - SE O RESULTADO FOR NEGATIVO, PODE HAVER VAZAMENTO DE PRODUTO PARA O MEIO AMBIENTE.							



## Livro de Movimentação de Combustíveis (L.M.C.)

LIVRO: 2  
FOLHA: 103

1 - Produto: GASOLINA ORIGINAL						2 - Data: 29/02/2024	
3 - Estoque de Abertura (Medição física no início do dia)							
Tanque 1		Tanque 5				3.1 - Estoque Abertura	
7.773,882		7.107,860				14.881,742	
4 - Volume Recebido no Dia (em litros)				4.1 - Tanque Descarga		4.2 - Volume Recebido	
				4.3 - Total Recebido		0,000	
5 - Volume Vendido no Dia (em litros)				4.4 - Volume Disponível		14.881,742	
5.1 - Tanque		5.2 - Bico	5.3 - Fechamento	5.4 - Abertura	5.5 - Aferições	5.6 - Vendas Bico	
1		5	11.507,290	11.195,760	0,000	311,530	
1		6	22.373,770	22.373,770	0,000	0,000	
5		7	189.452,060	189.044,602	0,000	407,458	
5		8	63.303,010	62.904,682	0,000	398,328	
10 - Valor das Vendas (R\$)				5.7 - Vendas no Dia		1.117,316	
10.1 - Valor das Vendas do Dia		R\$6.413,23		6 - Estoque Escritural		13.764,426	
10.2 - Valor Acumulado do Mês		R\$150.471,59		7 - Estoque Fechamento		13.764,426	
				8 - Perdas/Ganhos		0,000	
11 - Para uso do Revendedor				12 - Destinado à Fiscalização DNC			
13 - Observações				OUTROS ORGÃOS FISCAIS			
Conciliação de Estoques							
Tanque 1		Tanque 5				Total:	
7.462,352		6.302,074				9.1 13.764,426	
(*) ATENÇÃO - SE O RESULTADO FOR NEGATIVO, PODE HAVER VAZAMENTO DE PRODUTO PARA O MEIO AMBIENTE.							

## Livro de Movimentação de Combustíveis (L.M.C.)

LIVRO: 2  
FOLHA: 104

1 - Produto: GASOLINA ADITIVADA						2 - Data: 29/02/2024	
3 - Estoque de Abertura (Medição física no início do dia)							
Tanque 2						3.1 - Estoque Abertura	
5.358,919						5.358,919	
4 - Volume Recebido no Dia (em litros)				4.1 - Tanque Descarga		4.2 - Volume Recebido	
				4.3 - Total Recebido		0,000	
5 - Volume Vendido no Dia (em litros)				4.4 - Volume Disponível		5.358,919	
5.1 - Tanque	5.2 - Bico	5.3 - Fechamento	5.4 - Abertura	5.5 - Aferições	5.6 - Vendas Bico		
2	3	955.305,900	955.157,041	0,000	148,859		
2	4	866.949,480	866.829,948	0,000	119,532		
2	9	29.249,060	29.148,752	0,000	100,308		
2	10	65.058,190	64.942,164	0,000	116,026		
10 - Valor das Vendas (R\$)				5.7 - Vendas no Dia		484,725	
10.1 - Valor das Vendas do Dia		R\$2.879,19		6 - Estoque Escritural		4.874,194	
10.2 - Valor Acumulado do Mês		R\$79.162,06		7 - Estoque Fechamento		4.874,194	
				8 - Perdas/Ganhos		0,000	
11 - Para uso do Revendedor				12 - Destinado à Fiscalização DNC			
13 - Observações				OUTROS ORGÃOS FISCAIS			
Conciliação de Estoques							
Tanque 2						Total:	
4.874,194						9.1 4.874,194	
(*) ATENÇÃO - SE O RESULTADO FOR NEGATIVO, PODE HAVER VAZAMENTO DE PRODUTO PARA O MEIO AMBIENTE.							

## Livro de Movimentação de Combustíveis (L.M.C.)

LIVRO: 2  
FOLHA: 105

1 - Produto: ETANOL COMUM						2 - Data: 29/02/2024	
3 - Estoque de Abertura (Medição física no início do dia)							
Tanque 3						3.1 - Estoque Abertura	
10.000,000						10.000,000	
4 - Volume Recebido no Dia (em litros)				4.1 - Tanque Descarga		4.2 - Volume Recebido	
				4.3 - Total Recebido		0,000	
5 - Volume Vendido no Dia (em litros)				4.4 - Volume Disponível		10.000,000	
5.1 - Tanque	5.2 - Bico	5.3 - Fechamento	5.4 - Abertura	5.5 - Aferições		5.6 - Vendas Bico	
3	11	92.802,750	92.802,750	0,000		0,000	
3	12	95.365,540	95.365,540	0,000		0,000	
10 - Valor das Vendas (R\$)				5.7 - Vendas no Dia		0,000	
10.1 - Valor das Vendas do Dia			R\$0,00	6 - Estoque Escritural		10.000,000	
10.2 - Valor Acumulado do Mês			R\$0,00	7 - Estoque Fechamento		10.000,000	
				8 - Perdas/Ganhos		0,000	
11 - Para uso do Revendedor				12 - Destinado à Fiscalização DNC			
13 - Observações				OUTROS ORGÃOS FISCAIS			
Conciliação de Estoques							
Tanque 3						Total:	
10.000,000						9.1	10.000,000
(*) ATENÇÃO - SE O RESULTADO FOR NEGATIVO, PODE HAVER VAZAMENTO DE PRODUTO PARA O MEIO AMBIENTE.							

## Livro de Movimentação de Combustíveis (L.M.C.)

LIVRO: 2  
FOLHA: 106

1 - Produto: DIESEL S10 ADITIVADO						2 - Data: 29/02/2024	
3 - Estoque de Abertura (Medição física no início do dia)							
Tanque 4						3.1 - Estoque Abertura	
1.688,814						1.688,814	
4 - Volume Recebido no Dia (em litros)				4.1 - Tanque Descarga		4.2 - Volume Recebido	
				4.3 - Total Recebido		0,000	
5 - Volume Vendido no Dia (em litros)				4.4 - Volume Disponível		1.688,814	
5.1 - Tanque		5.2 - Bico	5.3 - Fechamento	5.4 - Abertura	5.5 - Aferições		5.6 - Vendas Bico
4		1	17.298,280	17.287,808	0,000		10,472
4		2	14.198,410	14.172,232	0,000		26,178
10 - Valor das Vendas (R\$)				5.7 - Vendas no Dia		36,650	
10.1 - Valor das Vendas do Dia		R\$210,00		6 - Estoque Escritural		1.652,164	
10.2 - Valor Acumulado do Mês		R\$22.739,12		7 - Estoque Fechamento		1.652,164	
				8 - Perdas/Ganhos		0,000	
11 - Para uso do Revendedor				12 - Destinado à Fiscalização DNC			
13 - Observações				OUTROS ORGÃOS FISCAIS			
Conciliação de Estoques							
Tanque 4						Total:	
1.652,164						9.1 1.652,164	
(*) ATENÇÃO - SE O RESULTADO FOR NEGATIVO, PODE HAVER VAZAMENTO DE PRODUTO PARA O MEIO AMBIENTE.							

## Livro de Movimentação de Combustíveis (L.M.C.)

LIVRO: 2  
FOLHA: 2

1 - Produto: DIESEL S500						2 - Data: 01/02/2024	
3 - Estoque de Abertura (Medição física no início do dia)							
Tanque 1						3.1 - Estoque Abertura	
10.323,076						10.323,076	
4 - Volume Recebido no Dia (em litros)				4.1 - Tanque Descarga		4.2 - Volume Recebido	
				4.3 - Total Recebido		0,000	
5 - Volume Vendido no Dia (em litros)				4.4 - Volume Disponível		10.323,076	
5.1 - Tanque	5.2 - Bico	5.3 - Fechamento	5.4 - Abertura	5.5 - Aferições		5.6 - Vendas Bico	
1	2	457.944,920	457.540,229	0,000		404,691	
1	3	3.182,990	2.874,870	0,000		308,120	
1	5	739.643,190	739.427,079	0,000		216,111	
1	6	107.942,020	107.942,020	0,000		0,000	
10 - Valor das Vendas (R\$)				5.7 - Vendas no Dia		928,922	
10.1 - Valor das Vendas do Dia		R\$5.127,63		6 - Estoque Escritural		9.394,154	
10.2 - Valor Acumulado do Mês		R\$5.127,63		7 - Estoque Fechamento		9.394,154	
				8 - Perdas/Ganhos		0,000	
11 - Para uso do Revendedor				12 - Destinado à Fiscalização DNC			
13 - Observações				OUTROS ORGÃOS FISCAIS			
Conciliação de Estoques							
Tanque 1						Total:	
9.394,154						9.1	9.394,154
(*) ATENÇÃO - SE O RESULTADO FOR NEGATIVO, PODE HAVER VAZAMENTO DE PRODUTO PARA O MEIO AMBIENTE.							

## Livro de Movimentação de Combustíveis (L.M.C.)

LIVRO: 2  
FOLHA: 3

1 - Produto: GASOLINA ADITIVADA						2 - Data: 01/02/2024	
3 - Estoque de Abertura (Medição física no início do dia)							
Tanque 2						3.1 - Estoque Abertura	
5.342,056						5.342,056	
4 - Volume Recebido no Dia (em litros)				4.1 - Tanque Descarga		4.2 - Volume Recebido	
				4.3 - Total Recebido		0,000	
5 - Volume Vendido no Dia (em litros)				4.4 - Volume Disponível		5.342,056	
5.1 - Tanque	5.2 - Bico	5.3 - Fechamento	5.4 - Abertura	5.5 - Aferições	5.6 - Vendas Bico		
2	10	263.124,890	262.851,377	0,000	273,513		
10 - Valor das Vendas (R\$)				5.7 - Vendas no Dia		273,513	
10.1 - Valor das Vendas do Dia		R\$1.583,61		6 - Estoque Escritural		5.068,543	
10.2 - Valor Acumulado do Mês		R\$1.583,61		7 - Estoque Fechamento		5.068,543	
				8 - Perdas/Ganhos		0,000	
11 - Para uso do Revendedor				12 - Destinado à Fiscalização DNC			
13 - Observações				OUTROS ORGÃOS FISCAIS			
Conciliação de Estoques							
Tanque 2						Total:	
5.068,543						9.1	5.068,543
(*) ATENÇÃO - SE O RESULTADO FOR NEGATIVO, PODE HAVER VAZAMENTO DE PRODUTO PARA O MEIO AMBIENTE.							

## Livro de Movimentação de Combustíveis (L.M.C.)

LIVRO: 2  
FOLHA: 4

1 - Produto: GASOLINA COMUM						2 - Data: 01/02/2024	
3 - Estoque de Abertura (Medição física no início do dia)							
Tanque 3						3.1 - Estoque Abertura	
7.366,411						7.366,411	
4 - Volume Recebido no Dia (em litros)				4.1 - Tanque Descarga		4.2 - Volume Recebido	
				4.3 - Total Recebido		0,000	
5 - Volume Vendido no Dia (em litros)				4.4 - Volume Disponível		7.366,411	
5.1 - Tanque	5.2 - Bico	5.3 - Fechamento	5.4 - Abertura	5.5 - Aferições		5.6 - Vendas Bico	
3	8	2.426,760	2.118,789	0,000		307,971	
3	9	536.988,010	536.525,144	0,000		462,866	
10 - Valor das Vendas (R\$)				5.7 - Vendas no Dia		770,837	
10.1 - Valor das Vendas do Dia		R\$4.308,89		6 - Estoque Escritural		6.595,574	
10.2 - Valor Acumulado do Mês		R\$4.308,89		7 - Estoque Fechamento		6.595,574	
				8 - Perdas/Ganhos		0,000	
11 - Para uso do Revendedor				12 - Destinado à Fiscalização DNC			
13 - Observações				OUTROS ORGÃOS FISCAIS			
Conciliação de Estoques							
Tanque 3						Total:	
6.595,574						9.1	6.595,574
(*) ATENÇÃO - SE O RESULTADO FOR NEGATIVO, PODE HAVER VAZAMENTO DE PRODUTO PARA O MEIO AMBIENTE.							

## Livro de Movimentação de Combustíveis (L.M.C.)

LIVRO: 2  
FOLHA: 5

1 - Produto: DIESEL S10						2 - Data: 01/02/2024	
3 - Estoque de Abertura (Medição física no início do dia)							
Tanque 4						3.1 - Estoque Abertura	
12.027,640						12.027,640	
4 - Volume Recebido no Dia (em litros)				4.1 - Tanque Descarga		4.2 - Volume Recebido	
				4.3 - Total Recebido		0,000	
5 - Volume Vendido no Dia (em litros)				4.4 - Volume Disponível		12.027,640	
5.1 - Tanque		5.2 - Bico	5.3 - Fechamento		5.4 - Abertura	5.5 - Aferições	5.6 - Vendas Bico
4		1	606.638,030		606.546,040	0,000	91,990
4		4	9.166,370		8.667,683	0,000	498,687
10 - Valor das Vendas (R\$)				5.7 - Vendas no Dia		590,677	
10.1 - Valor das Vendas do Dia		R\$3.319,60		6 - Estoque Escritural		11.436,963	
10.2 - Valor Acumulado do Mês		R\$3.319,60		7 - Estoque Fechamento		11.436,963	
				8 - Perdas/Ganhos		0,000	
11 - Para uso do Revendedor				12 - Destinado à Fiscalização DNC			
13 - Observações				OUTROS ORGÃOS FISCAIS			
Conciliação de Estoques							
Tanque 4						Total:	
11.436,963						9.1	11.436,963
(*) ATENÇÃO - SE O RESULTADO FOR NEGATIVO, PODE HAVER VAZAMENTO DE PRODUTO PARA O MEIO AMBIENTE.							



## Livro de Movimentação de Combustíveis (L.M.C.)

LIVRO: 2  
FOLHA: 6

1 - Produto: DIESEL S500						2 - Data: 02/02/2024	
3 - Estoque de Abertura (Medição física no início do dia)							
Tanque 1						3.1 - Estoque Abertura	
9.394,154						9.394,154	
4 - Volume Recebido no Dia (em litros)				4.1 - Tanque Descarga		4.2 - Volume Recebido	
				4.3 - Total Recebido		0,000	
5 - Volume Vendido no Dia (em litros)				4.4 - Volume Disponível		9.394,154	
5.1 - Tanque	5.2 - Bico	5.3 - Fechamento	5.4 - Abertura	5.5 - Aferições	5.6 - Vendas Bico		
1	2	458.647,530	457.944,926	0,000	702,604		
1	3	3.578,230	3.182,990	0,000	395,240		
1	5	740.063,220	739.643,200	0,000	420,020		
1	6	107.942,020	107.942,020	0,000	0,000		
10 - Valor das Vendas (R\$)				5.7 - Vendas no Dia		1.517,864	
10.1 - Valor das Vendas do Dia		R\$8.378,59		6 - Estoque Escritural		7.876,290	
10.2 - Valor Acumulado do Mês		R\$13.506,22		7 - Estoque Fechamento		7.876,290	
				8 - Perdas/Ganhos		0,000	
11 - Para uso do Revendedor				12 - Destinado à Fiscalização DNC			
13 - Observações				OUTROS ORGÃOS FISCAIS			
Conciliação de Estoques							
Tanque 1						Total:	
7.876,290						9.1 7.876,290	
(*) ATENÇÃO - SE O RESULTADO FOR NEGATIVO, PODE HAVER VAZAMENTO DE PRODUTO PARA O MEIO AMBIENTE.							

## Livro de Movimentação de Combustíveis (L.M.C.)

LIVRO: 2  
FOLHA: 7

1 - Produto: GASOLINA ADITIVADA						2 - Data: 02/02/2024	
3 - Estoque de Abertura (Medição física no início do dia)							
Tanque 2						3.1 - Estoque Abertura	
5.068,543						5.068,543	
4 - Volume Recebido no Dia (em litros)				4.1 - Tanque Descarga		4.2 - Volume Recebido	
				4.3 - Total Recebido		0,000	
5 - Volume Vendido no Dia (em litros)				4.4 - Volume Disponível		5.068,543	
5.1 - Tanque	5.2 - Bico	5.3 - Fechamento	5.4 - Abertura	5.5 - Aferições		5.6 - Vendas Bico	
2	10	263.368,210	263.124,894	0,000		243,316	
10 - Valor das Vendas (R\$)				5.7 - Vendas no Dia		243,316	
10.1 - Valor das Vendas do Dia		R\$1.411,35		6 - Estoque Escritural		4.825,227	
10.2 - Valor Acumulado do Mês		R\$2.994,96		7 - Estoque Fechamento		4.825,227	
				8 - Perdas/Ganhos		0,000	
11 - Para uso do Revendedor				12 - Destinado à Fiscalização DNC			
13 - Observações				OUTROS ORGÃOS FISCAIS			
Conciliação de Estoques							
Tanque 2						Total:	
4.825,227						9.1	4.825,227
(*) ATENÇÃO - SE O RESULTADO FOR NEGATIVO, PODE HAVER VAZAMENTO DE PRODUTO PARA O MEIO AMBIENTE.							

## Livro de Movimentação de Combustíveis (L.M.C.)

LIVRO: 2  
FOLHA: 8

1 - Produto: GASOLINA COMUM						2 - Data: 02/02/2024	
3 - Estoque de Abertura (Medição física no início do dia)							
Tanque 3						3.1 - Estoque Abertura	
6.595,574						6.595,574	
4 - Volume Recebido no Dia (em litros)				4.1 - Tanque Descarga		4.2 - Volume Recebido	
				4.3 - Total Recebido		0,000	
5 - Volume Vendido no Dia (em litros)				4.4 - Volume Disponível		6.595,574	
5.1 - Tanque		5.2 - Bico	5.3 - Fechamento		5.4 - Abertura	5.5 - Aferições	5.6 - Vendas Bico
3		8	2.913,620		2.426,768	0,000	486,852
3		9	537.626,950		536.988,014	0,000	638,936
10 - Valor das Vendas (R\$)				5.7 - Vendas no Dia		1.125,788	
10.1 - Valor das Vendas do Dia		R\$6.293,02		6 - Estoque Escritural		5.469,786	
10.2 - Valor Acumulado do Mês		R\$10.601,91		7 - Estoque Fechamento		5.469,786	
				8 - Perdas/Ganhos		0,000	
11 - Para uso do Revendedor				12 - Destinado à Fiscalização DNC			
13 - Observações				OUTROS ORGÃOS FISCAIS			
Conciliação de Estoques							
Tanque 3						Total:	
5.469,786						9.1	5.469,786
(*) ATENÇÃO - SE O RESULTADO FOR NEGATIVO, PODE HAVER VAZAMENTO DE PRODUTO PARA O MEIO AMBIENTE.							

## Livro de Movimentação de Combustíveis (L.M.C.)

LIVRO: 2  
FOLHA: 9

1 - Produto: DIESEL S10						2 - Data: 02/02/2024	
3 - Estoque de Abertura (Medição física no início do dia)							
Tanque 4						3.1 - Estoque Abertura	
11.436,963						11.436,963	
4 - Volume Recebido no Dia (em litros)				4.1 - Tanque Descarga		4.2 - Volume Recebido	
				4.3 - Total Recebido		0,000	
5 - Volume Vendido no Dia (em litros)				4.4 - Volume Disponível		11.436,963	
5.1 - Tanque		5.2 - Bico	5.3 - Fechamento		5.4 - Abertura	5.5 - Aferições	5.6 - Vendas Bico
4		1	607.541,240		606.638,030	0,000	903,210
4		4	9.371,230		9.166,372	0,000	204,858
10 - Valor das Vendas (R\$)				5.7 - Vendas no Dia		1.108,068	
10.1 - Valor das Vendas do Dia		R\$6.215,73		6 - Estoque Escritural		10.328,895	
10.2 - Valor Acumulado do Mês		R\$9.535,33		7 - Estoque Fechamento		10.328,895	
				8 - Perdas/Ganhos		0,000	
11 - Para uso do Revendedor				12 - Destinado à Fiscalização DNC			
13 - Observações				OUTROS ORGÃOS FISCAIS			
Conciliação de Estoques							
Tanque 4						Total:	
10.328,895						9.1	10.328,895
(*) ATENÇÃO - SE O RESULTADO FOR NEGATIVO, PODE HAVER VAZAMENTO DE PRODUTO PARA O MEIO AMBIENTE.							

## Livro de Movimentação de Combustíveis (L.M.C.)

LIVRO: 2  
FOLHA: 10

1 - Produto: DIESEL S500						2 - Data: 03/02/2024	
3 - Estoque de Abertura (Medição física no início do dia)							
Tanque 1						3.1 - Estoque Abertura	
7.876,290						7.876,290	
4 - Volume Recebido no Dia (em litros)				4.1 - Tanque Descarga		4.2 - Volume Recebido	
				4.3 - Total Recebido		0,000	
5 - Volume Vendido no Dia (em litros)				4.4 - Volume Disponível		7.876,290	
5.1 - Tanque	5.2 - Bico	5.3 - Fechamento	5.4 - Abertura	5.5 - Aferições		5.6 - Vendas Bico	
1	2	458.936,540	458.647,530	0,000		289,010	
1	3	3.643,380	3.578,233	0,000		65,147	
1	5	740.106,690	740.063,211	0,000		43,479	
1	6	107.979,200	107.942,020	0,000		37,180	
10 - Valor das Vendas (R\$)				5.7 - Vendas no Dia		434,816	
10.1 - Valor das Vendas do Dia		R\$2.400,17		6 - Estoque Escritural		7.441,474	
10.2 - Valor Acumulado do Mês		R\$15.906,39		7 - Estoque Fechamento		7.441,474	
				8 - Perdas/Ganhos		0,000	
11 - Para uso do Revendedor				12 - Destinado à Fiscalização DNC			
13 - Observações				OUTROS ORGÃOS FISCAIS			
Conciliação de Estoques							
Tanque 1						Total:	
7.441,474						9.1	7.441,474
(*) ATENÇÃO - SE O RESULTADO FOR NEGATIVO, PODE HAVER VAZAMENTO DE PRODUTO PARA O MEIO AMBIENTE.							

## Livro de Movimentação de Combustíveis (L.M.C.)

LIVRO: 2  
FOLHA: 11

1 - Produto: GASOLINA ADITIVADA						2 - Data: 03/02/2024					
3 - Estoque de Abertura (Medição física no início do dia)											
Tanque 2						3.1 - Estoque Abertura					
4.825,227						4.825,227					
4 - Volume Recebido no Dia (em litros)				4.1 - Tanque Descarga		4.2 - Volume Recebido					
				4.3 - Total Recebido		0,000					
5 - Volume Vendido no Dia (em litros)				4.4 - Volume Disponível		4.825,227					
5.1 - Tanque		5.2 - Bico		5.3 - Fechamento		5.4 - Abertura		5.5 - Aferições		5.6 - Vendas Bico	
2		10		263.696,940		263.368,217		0,000		328,723	
10 - Valor das Vendas (R\$)				5.7 - Vendas no Dia				328,723			
10.1 - Valor das Vendas do Dia		R\$1.903,27		6 - Estoque Escritural		4.496,504					
10.2 - Valor Acumulado do Mês		R\$4.898,23		7 - Estoque Fechamento		4.496,504					
				8 - Perdas/Ganhos		0,000					
11 - Para uso do Revendedor				12 - Destinado à Fiscalização DNC							
13 - Observações				OUTROS ORGÃOS FISCAIS							
Conciliação de Estoques											
Tanque 2						Total:					
4.496,504						9.1 4.496,504					
(*) ATENÇÃO - SE O RESULTADO FOR NEGATIVO, PODE HAVER VAZAMENTO DE PRODUTO PARA O MEIO AMBIENTE.											

## Livro de Movimentação de Combustíveis (L.M.C.)

LIVRO: 2  
FOLHA: 12

1 - Produto: GASOLINA COMUM						2 - Data: 03/02/2024	
3 - Estoque de Abertura (Medição física no início do dia)							
Tanque 3						3.1 - Estoque Abertura	
5.469,786						5.469,786	
4 - Volume Recebido no Dia (em litros)				4.1 - Tanque Descarga		4.2 - Volume Recebido	
				4.3 - Total Recebido		0,000	
5 - Volume Vendido no Dia (em litros)				4.4 - Volume Disponível		5.469,786	
5.1 - Tanque		5.2 - Bico	5.3 - Fechamento	5.4 - Abertura	5.5 - Aferições		5.6 - Vendas Bico
3		8	3.257,400	2.913,625	0,000		343,775
3		9	538.384,380	537.626,969	0,000		757,411
10 - Valor das Vendas (R\$)				5.7 - Vendas no Dia		1.101,186	
10.1 - Valor das Vendas do Dia		R\$6.155,50		6 - Estoque Escritural		4.368,600	
10.2 - Valor Acumulado do Mês		R\$16.757,41		7 - Estoque Fechamento		4.368,600	
				8 - Perdas/Ganhos		0,000	
11 - Para uso do Revendedor				12 - Destinado à Fiscalização DNC			
13 - Observações				OUTROS ORGÃOS FISCAIS			
Conciliação de Estoques							
Tanque 3						Total:	
4.368,600						9.1 4.368,600	
(*) ATENÇÃO - SE O RESULTADO FOR NEGATIVO, PODE HAVER VAZAMENTO DE PRODUTO PARA O MEIO AMBIENTE.							

## Livro de Movimentação de Combustíveis (L.M.C.)

LIVRO: 2  
FOLHA: 13

1 - Produto: DIESEL S10						2 - Data: 03/02/2024	
3 - Estoque de Abertura (Medição física no início do dia)							
Tanque 4						3.1 - Estoque Abertura	
10.328,895						10.328,895	
4 - Volume Recebido no Dia (em litros)				4.1 - Tanque Descarga		4.2 - Volume Recebido	
				4.3 - Total Recebido		0,000	
5 - Volume Vendido no Dia (em litros)				4.4 - Volume Disponível		10.328,895	
5.1 - Tanque		5.2 - Bico	5.3 - Fechamento		5.4 - Abertura	5.5 - Aferições	5.6 - Vendas Bico
4		1	608.302,160		607.541,249	0,000	760,911
4		4	10.628,810		9.371,234	0,000	1.257,576
10 - Valor das Vendas (R\$)				5.7 - Vendas no Dia		2.018,487	
10.1 - Valor das Vendas do Dia		R\$11.343,87		6 - Estoque Escritural		8.310,408	
10.2 - Valor Acumulado do Mês		R\$20.879,20		7 - Estoque Fechamento		8.310,408	
				8 - Perdas/Ganhos		0,000	
11 - Para uso do Revendedor				12 - Destinado à Fiscalização DNC			
13 - Observações				OUTROS ORGÃOS FISCAIS			
Conciliação de Estoques							
Tanque 4						Total:	
8.310,408						9.1	8.310,408
(*) ATENÇÃO - SE O RESULTADO FOR NEGATIVO, PODE HAVER VAZAMENTO DE PRODUTO PARA O MEIO AMBIENTE.							



## Livro de Movimentação de Combustíveis (L.M.C.)

LIVRO: 2  
FOLHA: 14

1 - Produto: DIESEL S500						2 - Data: 04/02/2024	
3 - Estoque de Abertura (Medição física no início do dia)							
Tanque 1						3.1 - Estoque Abertura	
7.441,474						7.441,474	
4 - Volume Recebido no Dia (em litros)				4.1 - Tanque Descarga		4.2 - Volume Recebido	
				4.3 - Total Recebido		0,000	
5 - Volume Vendido no Dia (em litros)				4.4 - Volume Disponível		7.441,474	
5.1 - Tanque		5.2 - Bico	5.3 - Fechamento	5.4 - Abertura	5.5 - Aferições		5.6 - Vendas Bico
1		2	459.041,570	458.936,544	0,000		105,026
1		3	3.829,650	3.643,382	0,000		186,268
1		5	740.582,710	740.106,696	0,000		476,014
1		6	107.979,200	107.979,200	0,000		0,000
10 - Valor das Vendas (R\$)				5.7 - Vendas no Dia		767,308	
10.1 - Valor das Vendas do Dia		R\$4.235,54		6 - Estoque Escritural		6.674,166	
10.2 - Valor Acumulado do Mês		R\$20.141,93		7 - Estoque Fechamento		6.674,166	
				8 - Perdas/Ganhos		0,000	
11 - Para uso do Revendedor				12 - Destinado à Fiscalização DNC			
13 - Observações				OUTROS ORGÃOS FISCAIS			
Conciliação de Estoques							
Tanque 1						Total:	
6.674,166						9.1 6.674,166	
(*) ATENÇÃO - SE O RESULTADO FOR NEGATIVO, PODE HAVER VAZAMENTO DE PRODUTO PARA O MEIO AMBIENTE.							

## Livro de Movimentação de Combustíveis (L.M.C.)

LIVRO: 2  
FOLHA: 15

1 - Produto: GASOLINA ADITIVADA						2 - Data: 04/02/2024					
3 - Estoque de Abertura (Medição física no início do dia)											
Tanque 2						3.1 - Estoque Abertura					
4.496,504						4.496,504					
4 - Volume Recebido no Dia (em litros)				4.1 - Tanque Descarga		4.2 - Volume Recebido					
				4.3 - Total Recebido		0,000					
5 - Volume Vendido no Dia (em litros)				4.4 - Volume Disponível		4.496,504					
5.1 - Tanque		5.2 - Bico		5.3 - Fechamento		5.4 - Abertura		5.5 - Aferições		5.6 - Vendas Bico	
2		10		263.865,660		263.696,935		0,000		168,725	
10 - Valor das Vendas (R\$)				5.7 - Vendas no Dia				168,725			
10.1 - Valor das Vendas do Dia				R\$976,89		6 - Estoque Escritural		4.327,779			
10.2 - Valor Acumulado do Mês				R\$5.875,12		7 - Estoque Fechamento		4.327,779			
				8 - Perdas/Ganhos		0,000					
11 - Para uso do Revendedor				12 - Destinado à Fiscalização DNC							
13 - Observações				OUTROS ORGÃOS FISCAIS							
Conciliação de Estoques											
Tanque 2						Total:					
4.327,779						9.1		4.327,779			
(*) ATENÇÃO - SE O RESULTADO FOR NEGATIVO, PODE HAVER VAZAMENTO DE PRODUTO PARA O MEIO AMBIENTE.											

## Livro de Movimentação de Combustíveis (L.M.C.)

LIVRO: 2  
FOLHA: 16

1 - Produto: GASOLINA COMUM						2 - Data: 04/02/2024	
3 - Estoque de Abertura (Medição física no início do dia)							
Tanque 3						3.1 - Estoque Abertura	
4.368,600						4.368,600	
4 - Volume Recebido no Dia (em litros)				4.1 - Tanque Descarga		4.2 - Volume Recebido	
				4.3 - Total Recebido		0,000	
5 - Volume Vendido no Dia (em litros)				4.4 - Volume Disponível		4.368,600	
5.1 - Tanque	5.2 - Bico	5.3 - Fechamento	5.4 - Abertura	5.5 - Aferições		5.6 - Vendas Bico	
3	8	3.399,350	3.257,407	0,000		141,943	
3	9	539.081,820	538.384,396	1,009		696,415	
10 - Valor das Vendas (R\$)				5.7 - Vendas no Dia		838,358	
10.1 - Valor das Vendas do Dia		R\$4.686,32		6 - Estoque Escritural		3.530,242	
10.2 - Valor Acumulado do Mês		R\$21.443,73		7 - Estoque Fechamento		3.530,242	
				8 - Perdas/Ganhos		0,000	
11 - Para uso do Revendedor				12 - Destinado à Fiscalização DNC			
13 - Observações				OUTROS ORGÃOS FISCAIS			
Conciliação de Estoques							
Tanque 3						Total:	
3.530,242						9.1	3.530,242
(*) ATENÇÃO - SE O RESULTADO FOR NEGATIVO, PODE HAVER VAZAMENTO DE PRODUTO PARA O MEIO AMBIENTE.							

## Livro de Movimentação de Combustíveis (L.M.C.)

LIVRO: 2  
FOLHA: 17

1 - Produto: DIESEL S10						2 - Data: 04/02/2024	
3 - Estoque de Abertura (Medição física no início do dia)							
Tanque 4						3.1 - Estoque Abertura	
8.310,408						8.310,408	
4 - Volume Recebido no Dia (em litros)				4.1 - Tanque Descarga		4.2 - Volume Recebido	
				4.3 - Total Recebido		0,000	
5 - Volume Vendido no Dia (em litros)				4.4 - Volume Disponível		8.310,408	
5.1 - Tanque		5.2 - Bico	5.3 - Fechamento		5.4 - Abertura	5.5 - Aferições	5.6 - Vendas Bico
4		1	608.311,060		608.302,163	0,000	8,897
4		4	10.691,090		10.628,811	0,000	62,279
10 - Valor das Vendas (R\$)				5.7 - Vendas no Dia		71,176	
10.1 - Valor das Vendas do Dia		R\$400,00		6 - Estoque Escritural		8.239,232	
10.2 - Valor Acumulado do Mês		R\$21.279,20		7 - Estoque Fechamento		8.239,232	
				8 - Perdas/Ganhos		0,000	
11 - Para uso do Revendedor				12 - Destinado à Fiscalização DNC			
13 - Observações				OUTROS ORGÃOS FISCAIS			
Conciliação de Estoques							
Tanque 4						Total:	
8.239,232						9.1	8.239,232
(*) ATENÇÃO - SE O RESULTADO FOR NEGATIVO, PODE HAVER VAZAMENTO DE PRODUTO PARA O MEIO AMBIENTE.							

## Livro de Movimentação de Combustíveis (L.M.C.)

LIVRO: 2  
FOLHA: 18

1 - Produto: DIESEL S500						2 - Data: 05/02/2024	
3 - Estoque de Abertura (Medição física no início do dia)							
Tanque 1						3.1 - Estoque Abertura	
6.674,166						6.674,166	
4 - Volume Recebido no Dia (em litros)				4.1 - Tanque Descarga		4.2 - Volume Recebido	
				4.3 - Total Recebido		0,000	
5 - Volume Vendido no Dia (em litros)				4.4 - Volume Disponível		6.674,166	
5.1 - Tanque	5.2 - Bico	5.3 - Fechamento	5.4 - Abertura	5.5 - Aferições		5.6 - Vendas Bico	
1	2	459.602,610	459.041,574	0,000		561,036	
1	3	4.146,640	3.829,649	0,000		316,991	
1	5	740.644,640	740.582,716	0,000		61,924	
1	6	108.231,370	107.979,201	0,000		252,169	
10 - Valor das Vendas (R\$)				5.7 - Vendas no Dia		1.192,120	
10.1 - Valor das Vendas do Dia		R\$6.682,26		6 - Estoque Escritural		5.482,046	
10.2 - Valor Acumulado do Mês		R\$26.824,19		7 - Estoque Fechamento		5.482,046	
				8 - Perdas/Ganhos		0,000	
11 - Para uso do Revendedor				12 - Destinado à Fiscalização DNC			
13 - Observações				OUTROS ORGÃOS FISCAIS			
Conciliação de Estoques							
Tanque 1						Total:	
5.482,046						9.1	5.482,046
(*) ATENÇÃO - SE O RESULTADO FOR NEGATIVO, PODE HAVER VAZAMENTO DE PRODUTO PARA O MEIO AMBIENTE.							

## Livro de Movimentação de Combustíveis (L.M.C.)

LIVRO: 2  
FOLHA: 19

1 - Produto: GASOLINA ADITIVADA						2 - Data: 05/02/2024	
3 - Estoque de Abertura (Medição física no início do dia)							
Tanque 2						3.1 - Estoque Abertura	
4.327,779						4.327,779	
4 - Volume Recebido no Dia (em litros)				4.1 - Tanque Descarga		4.2 - Volume Recebido	
				4.3 - Total Recebido		0,000	
5 - Volume Vendido no Dia (em litros)				4.4 - Volume Disponível		4.327,779	
5.1 - Tanque	5.2 - Bico	5.3 - Fechamento	5.4 - Abertura	5.5 - Aferições	5.6 - Vendas Bico		
2	10	263.933,200	263.865,665	0,000	67,535		
10 - Valor das Vendas (R\$)				5.7 - Vendas no Dia		67,535	
10.1 - Valor das Vendas do Dia		R\$399,85		6 - Estoque Escritural		4.260,244	
10.2 - Valor Acumulado do Mês		R\$6.274,97		7 - Estoque Fechamento		4.260,244	
				8 - Perdas/Ganhos		0,000	
11 - Para uso do Revendedor				12 - Destinado à Fiscalização DNC			
13 - Observações				OUTROS ORGÃOS FISCAIS			
Conciliação de Estoques							
Tanque 2						Total:	
4.260,244						9.1	4.260,244
(*) ATENÇÃO - SE O RESULTADO FOR NEGATIVO, PODE HAVER VAZAMENTO DE PRODUTO PARA O MEIO AMBIENTE.							

## Livro de Movimentação de Combustíveis (L.M.C.)

LIVRO: 2  
FOLHA: 20

1 - Produto: GASOLINA COMUM						2 - Data: 05/02/2024	
3 - Estoque de Abertura (Medição física no início do dia)							
Tanque 3						3.1 - Estoque Abertura	
3.530,242						3.530,242	
4 - Volume Recebido no Dia (em litros)				4.1 - Tanque Descarga		4.2 - Volume Recebido	
				4.3 - Total Recebido		0,000	
5 - Volume Vendido no Dia (em litros)				4.4 - Volume Disponível		3.530,242	
5.1 - Tanque	5.2 - Bico	5.3 - Fechamento	5.4 - Abertura	5.5 - Aferições		5.6 - Vendas Bico	
3	8	3.732,720	3.399,349	0,000		333,371	
3	9	540.008,570	539.081,830	0,000		926,740	
10 - Valor das Vendas (R\$)				5.7 - Vendas no Dia		1.260,111	
10.1 - Valor das Vendas do Dia		R\$7.124,49		6 - Estoque Escritural		2.270,131	
10.2 - Valor Acumulado do Mês		R\$28.568,22		7 - Estoque Fechamento		2.270,131	
				8 - Perdas/Ganhos		0,000	
11 - Para uso do Revendedor				12 - Destinado à Fiscalização DNC			
13 - Observações				OUTROS ORGÃOS FISCAIS			
Conciliação de Estoques							
Tanque 3						Total:	
2.270,131						9.1	2.270,131
(*) ATENÇÃO - SE O RESULTADO FOR NEGATIVO, PODE HAVER VAZAMENTO DE PRODUTO PARA O MEIO AMBIENTE.							

## Livro de Movimentação de Combustíveis (L.M.C.)

LIVRO: 2  
FOLHA: 21

1 - Produto: DIESEL S10						2 - Data: 05/02/2024	
3 - Estoque de Abertura (Medição física no início do dia)							
Tanque 4						3.1 - Estoque Abertura	
8.239,232						8.239,232	
4 - Volume Recebido no Dia (em litros)				4.1 - Tanque Descarga		4.2 - Volume Recebido	
				4.3 - Total Recebido		0,000	
5 - Volume Vendido no Dia (em litros)				4.4 - Volume Disponível		8.239,232	
5.1 - Tanque		5.2 - Bico	5.3 - Fechamento		5.4 - Abertura	5.5 - Aferições	5.6 - Vendas Bico
4		1	608.990,740		608.311,063	0,000	679,677
4		4	11.059,390		10.691,093	0,000	368,297
10 - Valor das Vendas (R\$)				5.7 - Vendas no Dia		1.047,974	
10.1 - Valor das Vendas do Dia		R\$5.916,76		6 - Estoque Escritural		7.191,258	
10.2 - Valor Acumulado do Mês		R\$27.195,96		7 - Estoque Fechamento		7.191,258	
				8 - Perdas/Ganhos		0,000	
11 - Para uso do Revendedor				12 - Destinado à Fiscalização DNC			
13 - Observações				OUTROS ORGÃOS FISCAIS			
Conciliação de Estoques							
Tanque 4						Total:	
7.191,258						9.1	7.191,258
(*) ATENÇÃO - SE O RESULTADO FOR NEGATIVO, PODE HAVER VAZAMENTO DE PRODUTO PARA O MEIO AMBIENTE.							



## Livro de Movimentação de Combustíveis (L.M.C.)

LIVRO: 2  
FOLHA: 22

1 - Produto: DIESEL S500						2 - Data: 06/02/2024	
3 - Estoque de Abertura (Medição física no início do dia)							
Tanque 1						3.1 - Estoque Abertura	
5.482,046						5.482,046	
4 - Volume Recebido no Dia (em litros)				4.1 - Tanque Descarga		4.2 - Volume Recebido	
				4.3 - Total Recebido		0,000	
5 - Volume Vendido no Dia (em litros)				4.4 - Volume Disponível		5.482,046	
5.1 - Tanque		5.2 - Bico	5.3 - Fechamento	5.4 - Abertura	5.5 - Aferições		5.6 - Vendas Bico
1		2	459.807,990	459.602,609	0,000		205,381
1		3	4.374,200	4.146,637	0,000		227,563
1		5	740.706,240	740.644,637	0,000		61,603
1		6	108.231,370	108.231,370	0,000		0,000
10 - Valor das Vendas (R\$)				5.7 - Vendas no Dia		494,547	
10.1 - Valor das Vendas do Dia		R\$2.784,28		6 - Estoque Escritural		4.987,499	
10.2 - Valor Acumulado do Mês		R\$29.608,47		7 - Estoque Fechamento		4.987,499	
				8 - Perdas/Ganhos		0,000	
11 - Para uso do Revendedor				12 - Destinado à Fiscalização DNC			
13 - Observações				OUTROS ORGÃOS FISCAIS			
Conciliação de Estoques							
Tanque 1						Total:	
4.987,499						9.1 4.987,499	
(*) ATENÇÃO - SE O RESULTADO FOR NEGATIVO, PODE HAVER VAZAMENTO DE PRODUTO PARA O MEIO AMBIENTE.							

## Livro de Movimentação de Combustíveis (L.M.C.)

LIVRO: 2  
FOLHA: 23

1 - Produto: GASOLINA ADITIVADA						2 - Data: 06/02/2024	
3 - Estoque de Abertura (Medição física no início do dia)							
Tanque 2						3.1 - Estoque Abertura	
4.260,244						4.260,244	
4 - Volume Recebido no Dia (em litros)				4.1 - Tanque Descarga		4.2 - Volume Recebido	
				4.3 - Total Recebido		0,000	
5 - Volume Vendido no Dia (em litros)				4.4 - Volume Disponível		4.260,244	
5.1 - Tanque	5.2 - Bico	5.3 - Fechamento	5.4 - Abertura	5.5 - Aferições	5.6 - Vendas Bico		
2	10	264.118,740	263.933,209	0,000	185,531		
10 - Valor das Vendas (R\$)				5.7 - Vendas no Dia		185,531	
10.1 - Valor das Vendas do Dia		R\$1.102,04		6 - Estoque Escritural		4.074,713	
10.2 - Valor Acumulado do Mês		R\$7.377,01		7 - Estoque Fechamento		4.074,713	
				8 - Perdas/Ganhos		0,000	
11 - Para uso do Revendedor				12 - Destinado à Fiscalização DNC			
13 - Observações				OUTROS ORGÃOS FISCAIS			
Conciliação de Estoques							
Tanque 2						Total:	
4.074,713						9.1	4.074,713
(*) ATENÇÃO - SE O RESULTADO FOR NEGATIVO, PODE HAVER VAZAMENTO DE PRODUTO PARA O MEIO AMBIENTE.							

## Livro de Movimentação de Combustíveis (L.M.C.)

LIVRO: 2  
FOLHA: 24

1 - Produto: GASOLINA COMUM						2 - Data: 06/02/2024	
3 - Estoque de Abertura (Medição física no início do dia)							
Tanque 3						3.1 - Estoque Abertura	
2.270,131						2.270,131	
4 - Volume Recebido no Dia (em litros)				4.1 - Tanque Descarga		4.2 - Volume Recebido	
				4.3 - Total Recebido		0,000	
5 - Volume Vendido no Dia (em litros)				4.4 - Volume Disponível		2.270,131	
5.1 - Tanque		5.2 - Bico	5.3 - Fechamento		5.4 - Abertura	5.5 - Aferições	5.6 - Vendas Bico
3		8	4.080,930		3.732,734	0,000	348,196
3		9	540.591,760		540.008,576	0,000	583,184
10 - Valor das Vendas (R\$)				5.7 - Vendas no Dia		931,380	
10.1 - Valor das Vendas do Dia		R\$5.345,98		6 - Estoque Escritural		1.338,751	
10.2 - Valor Acumulado do Mês		R\$33.914,20		7 - Estoque Fechamento		1.338,751	
				8 - Perdas/Ganhos		0,000	
11 - Para uso do Revendedor				12 - Destinado à Fiscalização DNC			
13 - Observações				OUTROS ORGÃOS FISCAIS			
Conciliação de Estoques							
Tanque 3						Total:	
1.338,751						9.1	1.338,751
(*) ATENÇÃO - SE O RESULTADO FOR NEGATIVO, PODE HAVER VAZAMENTO DE PRODUTO PARA O MEIO AMBIENTE.							

## Livro de Movimentação de Combustíveis (L.M.C.)

LIVRO: 2  
FOLHA: 25

1 - Produto: DIESEL S10						2 - Data: 06/02/2024	
3 - Estoque de Abertura (Medição física no início do dia)							
Tanque 4						3.1 - Estoque Abertura	
7.191,258						7.191,258	
4 - Volume Recebido no Dia (em litros)				4.1 - Tanque Descarga		4.2 - Volume Recebido	
				4.3 - Total Recebido		0,000	
5 - Volume Vendido no Dia (em litros)				4.4 - Volume Disponível		7.191,258	
5.1 - Tanque		5.2 - Bico	5.3 - Fechamento		5.4 - Abertura	5.5 - Aferições	5.6 - Vendas Bico
4		1	609.250,810		608.990,737	0,000	260,073
4		4	12.038,230		11.059,395	0,000	978,835
10 - Valor das Vendas (R\$)				5.7 - Vendas no Dia		1.238,908	
10.1 - Valor das Vendas do Dia		R\$7.086,30		6 - Estoque Escritural		5.952,350	
10.2 - Valor Acumulado do Mês		R\$34.282,26		7 - Estoque Fechamento		5.952,350	
				8 - Perdas/Ganhos		0,000	
11 - Para uso do Revendedor				12 - Destinado à Fiscalização DNC			
13 - Observações				OUTROS ORGÃOS FISCAIS			
Conciliação de Estoques							
Tanque 4						Total:	
5.952,350						9.1	5.952,350
(*) ATENÇÃO - SE O RESULTADO FOR NEGATIVO, PODE HAVER VAZAMENTO DE PRODUTO PARA O MEIO AMBIENTE.							

## Livro de Movimentação de Combustíveis (L.M.C.)

LIVRO: 2  
FOLHA: 26

1 - Produto: DIESEL S500						2 - Data: 07/02/2024	
3 - Estoque de Abertura (Medição física no início do dia)							
Tanque 1						3.1 - Estoque Abertura	
4.987,499						4.987,499	
4 - Volume Recebido no Dia (em litros)				4.1 - Tanque Descarga		4.2 - Volume Recebido	
Notas: 6345/1 (07/02/2024) 3 - SIM DISTRIB DE COMB LTDA				1		10.000,000	
				4.3 - Total Recebido		10.000,000	
5 - Volume Vendido no Dia (em litros)				4.4 - Volume Disponível		14.987,499	
5.1 - Tanque		5.2 - Bico	5.3 - Fechamento	5.4 - Abertura	5.5 - Aferições		5.6 - Vendas Bico
1		2	460.312,850	459.807,991	0,000		504,859
1		3	4.428,560	4.374,205	0,000		54,355
1		5	740.944,660	740.706,244	0,000		238,416
1		6	108.231,370	108.231,370	0,000		0,000
10 - Valor das Vendas (R\$)				5.7 - Vendas no Dia		797,630	
10.1 - Valor das Vendas do Dia		R\$4.490,65		6 - Estoque Escritural		14.189,869	
10.2 - Valor Acumulado do Mês		R\$34.099,12		7 - Estoque Fechamento		14.189,869	
				8 - Perdas/Ganhos		0,000	
11 - Para uso do Revendedor				12 - Destinado à Fiscalização DNC			
13 - Observações				OUTROS ORGÃOS FISCAIS			
Conciliação de Estoques							
Tanque 1						Total:	
14.189,869						9.1 14.189,869	
(*) ATENÇÃO - SE O RESULTADO FOR NEGATIVO, PODE HAVER VAZAMENTO DE PRODUTO PARA O MEIO AMBIENTE.							

## Livro de Movimentação de Combustíveis (L.M.C.)

LIVRO: 2  
FOLHA: 27

1 - Produto: GASOLINA ADITIVADA						2 - Data: 07/02/2024	
3 - Estoque de Abertura (Medição física no início do dia)							
Tanque 2						3.1 - Estoque Abertura	
4.074,713						4.074,713	
4 - Volume Recebido no Dia (em litros)				4.1 - Tanque Descarga		4.2 - Volume Recebido	
Notas: 6345/1 (07/02/2024) 3 - SIM DISTRIB DE COMB LTDA				2		5.000,000	
				4.3 - Total Recebido		5.000,000	
5 - Volume Vendido no Dia (em litros)				4.4 - Volume Disponível		9.074,713	
5.1 - Tanque		5.2 - Bico	5.3 - Fechamento	5.4 - Abertura	5.5 - Aferições		5.6 - Vendas Bico
2		10	264.446,930	264.118,753	0,000		328,177
10 - Valor das Vendas (R\$)				5.7 - Vendas no Dia		328,177	
10.1 - Valor das Vendas do Dia		R\$1.949,35		6 - Estoque Escritural		8.746,536	
10.2 - Valor Acumulado do Mês		R\$9.326,36		7 - Estoque Fechamento		8.746,536	
				8 - Perdas/Ganhos		0,000	
11 - Para uso do Revendedor				12 - Destinado à Fiscalização DNC			
13 - Observações				OUTROS ORGÃOS FISCAIS			
Conciliação de Estoques							
Tanque 2						Total:	
8.746,536						9.1 8.746,536	
(*) ATENÇÃO - SE O RESULTADO FOR NEGATIVO, PODE HAVER VAZAMENTO DE PRODUTO PARA O MEIO AMBIENTE.							

## Livro de Movimentação de Combustíveis (L.M.C.)

LIVRO: 2  
FOLHA: 28

1 - Produto: GASOLINA COMUM						2 - Data: 07/02/2024	
3 - Estoque de Abertura (Medição física no início do dia)							
Tanque 3						3.1 - Estoque Abertura	
1.338,751						1.338,751	
4 - Volume Recebido no Dia (em litros)				4.1 - Tanque Descarga		4.2 - Volume Recebido	
Notas: 6345/1 (07/02/2024) 3 - SIM DISTRIB DE COMB LTDA				3		10.000,000	
				4.3 - Total Recebido		10.000,000	
5 - Volume Vendido no Dia (em litros)				4.4 - Volume Disponível		11.338,751	
5.1 - Tanque	5.2 - Bico	5.3 - Fechamento	5.4 - Abertura	5.5 - Aferições	5.6 - Vendas Bico		
3	8	4.635,680	4.080,929	0,000	554,751		
3	9	541.205,980	540.591,763	0,000	614,217		
10 - Valor das Vendas (R\$)				5.7 - Vendas no Dia		1.168,968	
10.1 - Valor das Vendas do Dia		R\$6.756,46		6 - Estoque Escritural		10.169,783	
10.2 - Valor Acumulado do Mês		R\$40.670,66		7 - Estoque Fechamento		10.169,783	
				8 - Perdas/Ganhos		0,000	
11 - Para uso do Revendedor				12 - Destinado à Fiscalização DNC			
13 - Observações				OUTROS ORGÃOS FISCAIS			
Conciliação de Estoques							
Tanque 3						Total:	
10.169,783						9.1	10.169,783
(*) ATENÇÃO - SE O RESULTADO FOR NEGATIVO, PODE HAVER VAZAMENTO DE PRODUTO PARA O MEIO AMBIENTE.							

## Livro de Movimentação de Combustíveis (L.M.C.)

LIVRO: 2  
FOLHA: 29

1 - Produto: DIESEL S10						2 - Data: 07/02/2024	
3 - Estoque de Abertura (Medição física no início do dia)							
Tanque 4						3.1 - Estoque Abertura	
5.952,350						5.952,350	
4 - Volume Recebido no Dia (em litros)				4.1 - Tanque Descarga		4.2 - Volume Recebido	
Notas: 6345/1 (07/02/2024) 3 - SIM DISTRIB DE COMB LTDA				4		10.000,000	
				4.3 - Total Recebido		10.000,000	
5 - Volume Vendido no Dia (em litros)				4.4 - Volume Disponível		15.952,350	
5.1 - Tanque		5.2 - Bico	5.3 - Fechamento	5.4 - Abertura	5.5 - Aferições		5.6 - Vendas Bico
4		1	609.565,810	609.250,811	0,000		314,999
4		4	12.586,970	12.038,232	0,000		548,738
10 - Valor das Vendas (R\$)				5.7 - Vendas no Dia		863,737	
10.1 - Valor das Vendas do Dia		R\$4.949,20		6 - Estoque Escritural		15.088,613	
10.2 - Valor Acumulado do Mês		R\$39.231,46		7 - Estoque Fechamento		15.088,613	
				8 - Perdas/Ganhos		0,000	
11 - Para uso do Revendedor				12 - Destinado à Fiscalização DNC			
13 - Observações				OUTROS ORGÃOS FISCAIS			
Conciliação de Estoques							
Tanque 4						Total:	
15.088,613						9.1	15.088,613
(*) ATENÇÃO - SE O RESULTADO FOR NEGATIVO, PODE HAVER VAZAMENTO DE PRODUTO PARA O MEIO AMBIENTE.							



## Livro de Movimentação de Combustíveis (L.M.C.)

LIVRO: 2  
FOLHA: 30

1 - Produto: DIESEL S500						2 - Data: 08/02/2024	
3 - Estoque de Abertura (Medição física no início do dia)							
Tanque 1						3.1 - Estoque Abertura	
14.189,869						14.189,869	
4 - Volume Recebido no Dia (em litros)				4.1 - Tanque Descarga		4.2 - Volume Recebido	
				4.3 - Total Recebido		0,000	
5 - Volume Vendido no Dia (em litros)				4.4 - Volume Disponível		14.189,869	
5.1 - Tanque		5.2 - Bico	5.3 - Fechamento	5.4 - Abertura	5.5 - Aferições		5.6 - Vendas Bico
1		2	460.655,310	460.312,852	0,000		342,458
1		3	4.455,210	4.428,562	0,000		26,648
1		5	741.071,760	740.944,655	0,000		127,105
1		6	108.231,370	108.231,370	0,000		0,000
10 - Valor das Vendas (R\$)				5.7 - Vendas no Dia		496,211	
10.1 - Valor das Vendas do Dia		R\$2.793,67		6 - Estoque Escritural		13.693,658	
10.2 - Valor Acumulado do Mês		R\$36.892,79		7 - Estoque Fechamento		13.693,658	
				8 - Perdas/Ganhos		0,000	
11 - Para uso do Revendedor				12 - Destinado à Fiscalização DNC			
13 - Observações				OUTROS ORGÃOS FISCAIS			
Conciliação de Estoques							
Tanque 1						Total:	
13.693,658						9.1 13.693,658	
(*) ATENÇÃO - SE O RESULTADO FOR NEGATIVO, PODE HAVER VAZAMENTO DE PRODUTO PARA O MEIO AMBIENTE.							

## Livro de Movimentação de Combustíveis (L.M.C.)

LIVRO: 2  
FOLHA: 31

1 - Produto: GASOLINA ADITIVADA						2 - Data: 08/02/2024	
3 - Estoque de Abertura (Medição física no início do dia)							
Tanque 2						3.1 - Estoque Abertura	
8.746,536						8.746,536	
4 - Volume Recebido no Dia (em litros)				4.1 - Tanque Descarga		4.2 - Volume Recebido	
				4.3 - Total Recebido		0,000	
5 - Volume Vendido no Dia (em litros)				4.4 - Volume Disponível		8.746,536	
5.1 - Tanque	5.2 - Bico	5.3 - Fechamento	5.4 - Abertura	5.5 - Aferições	5.6 - Vendas Bico		
2	10	264.795,580	264.446,928	0,000	348,652		
10 - Valor das Vendas (R\$)				5.7 - Vendas no Dia		348,652	
10.1 - Valor das Vendas do Dia		R\$2.070,97		6 - Estoque Escritural		8.397,884	
10.2 - Valor Acumulado do Mês		R\$11.397,33		7 - Estoque Fechamento		8.397,884	
				8 - Perdas/Ganhos		0,000	
11 - Para uso do Revendedor				12 - Destinado à Fiscalização DNC			
13 - Observações				OUTROS ORGÃOS FISCAIS			
Conciliação de Estoques							
Tanque 2						Total:	
8.397,884						9.1	8.397,884
(*) ATENÇÃO - SE O RESULTADO FOR NEGATIVO, PODE HAVER VAZAMENTO DE PRODUTO PARA O MEIO AMBIENTE.							

## Livro de Movimentação de Combustíveis (L.M.C.)

LIVRO: 2  
FOLHA: 32

1 - Produto: GASOLINA COMUM						2 - Data: 08/02/2024	
3 - Estoque de Abertura (Medição física no início do dia)							
Tanque 3						3.1 - Estoque Abertura	
10.169,783						10.169,783	
4 - Volume Recebido no Dia (em litros)				4.1 - Tanque Descarga		4.2 - Volume Recebido	
				4.3 - Total Recebido		0,000	
5 - Volume Vendido no Dia (em litros)				4.4 - Volume Disponível		10.169,783	
5.1 - Tanque		5.2 - Bico	5.3 - Fechamento		5.4 - Abertura	5.5 - Aferições	5.6 - Vendas Bico
3		8	4.957,440		4.635,694	0,000	321,746
3		9	541.786,440		541.205,992	0,000	580,448
10 - Valor das Vendas (R\$)				5.7 - Vendas no Dia		902,194	
10.1 - Valor das Vendas do Dia		R\$5.178,49		6 - Estoque Escritural		9.267,589	
10.2 - Valor Acumulado do Mês		R\$45.849,15		7 - Estoque Fechamento		9.267,589	
				8 - Perdas/Ganhos		0,000	
11 - Para uso do Revendedor				12 - Destinado à Fiscalização DNC			
13 - Observações				OUTROS ORGÃOS FISCAIS			
Conciliação de Estoques							
Tanque 3						Total:	
9.267,589						9.1	9.267,589
(*) ATENÇÃO - SE O RESULTADO FOR NEGATIVO, PODE HAVER VAZAMENTO DE PRODUTO PARA O MEIO AMBIENTE.							

## Livro de Movimentação de Combustíveis (L.M.C.)

LIVRO: 2  
FOLHA: 33

1 - Produto: DIESEL S10						2 - Data: 08/02/2024	
3 - Estoque de Abertura (Medição física no início do dia)							
Tanque 4						3.1 - Estoque Abertura	
15.088,613						15.088,613	
4 - Volume Recebido no Dia (em litros)				4.1 - Tanque Descarga		4.2 - Volume Recebido	
				4.3 - Total Recebido		0,000	
5 - Volume Vendido no Dia (em litros)				4.4 - Volume Disponível		15.088,613	
5.1 - Tanque		5.2 - Bico	5.3 - Fechamento		5.4 - Abertura	5.5 - Aferições	5.6 - Vendas Bico
4		1	609.591,990		609.565,810	0,000	26,180
4		4	13.079,380		12.586,983	0,000	492,397
10 - Valor das Vendas (R\$)				5.7 - Vendas no Dia		518,577	
10.1 - Valor das Vendas do Dia		R\$2.963,53		6 - Estoque Escritural		14.570,036	
10.2 - Valor Acumulado do Mês		R\$42.194,99		7 - Estoque Fechamento		14.570,036	
				8 - Perdas/Ganhos		0,000	
11 - Para uso do Revendedor				12 - Destinado à Fiscalização DNC			
13 - Observações				OUTROS ORGÃOS FISCAIS			
Conciliação de Estoques							
Tanque 4						Total:	
14.570,036						9.1	14.570,036
(*) ATENÇÃO - SE O RESULTADO FOR NEGATIVO, PODE HAVER VAZAMENTO DE PRODUTO PARA O MEIO AMBIENTE.							

## Livro de Movimentação de Combustíveis (L.M.C.)

LIVRO: 2  
FOLHA: 34

1 - Produto: DIESEL S500						2 - Data: 09/02/2024	
3 - Estoque de Abertura (Medição física no início do dia)							
Tanque 1						3.1 - Estoque Abertura	
13.693,658						13.693,658	
4 - Volume Recebido no Dia (em litros)				4.1 - Tanque Descarga		4.2 - Volume Recebido	
				4.3 - Total Recebido		0,000	
5 - Volume Vendido no Dia (em litros)				4.4 - Volume Disponível		13.693,658	
5.1 - Tanque	5.2 - Bico	5.3 - Fechamento	5.4 - Abertura	5.5 - Aferições	5.6 - Vendas Bico		
1	2	460.786,360	460.655,312	0,000	131,048		
1	3	4.757,920	4.455,207	0,000	302,713		
1	5	741.191,760	741.071,760	0,000	120,000		
1	6	108.231,370	108.231,370	0,000	0,000		
10 - Valor das Vendas (R\$)				5.7 - Vendas no Dia		553,761	
10.1 - Valor das Vendas do Dia		R\$3.136,43		6 - Estoque Escritural		13.139,897	
10.2 - Valor Acumulado do Mês		R\$40.029,22		7 - Estoque Fechamento		13.139,897	
				8 - Perdas/Ganhos		0,000	
11 - Para uso do Revendedor				12 - Destinado à Fiscalização DNC			
13 - Observações				OUTROS ORGÃOS FISCAIS			
Conciliação de Estoques							
Tanque 1						Total:	
13.139,897						9.1 13.139,897	
(*) ATENÇÃO - SE O RESULTADO FOR NEGATIVO, PODE HAVER VAZAMENTO DE PRODUTO PARA O MEIO AMBIENTE.							

## Livro de Movimentação de Combustíveis (L.M.C.)

LIVRO: 2  
FOLHA: 35

1 - Produto: GASOLINA ADITIVADA						2 - Data: 09/02/2024	
3 - Estoque de Abertura (Medição física no início do dia)							
Tanque 2						3.1 - Estoque Abertura	
8.397,884						8.397,884	
4 - Volume Recebido no Dia (em litros)				4.1 - Tanque Descarga		4.2 - Volume Recebido	
				4.3 - Total Recebido		0,000	
5 - Volume Vendido no Dia (em litros)				4.4 - Volume Disponível		8.397,884	
5.1 - Tanque	5.2 - Bico	5.3 - Fechamento	5.4 - Abertura	5.5 - Aferições		5.6 - Vendas Bico	
2	10	265.080,310	264.795,594	0,000		284,716	
10 - Valor das Vendas (R\$)				5.7 - Vendas no Dia		284,716	
10.1 - Valor das Vendas do Dia		R\$1.691,19		6 - Estoque Escritural		8.113,168	
10.2 - Valor Acumulado do Mês		R\$13.088,52		7 - Estoque Fechamento		8.113,168	
				8 - Perdas/Ganhos		0,000	
11 - Para uso do Revendedor				12 - Destinado à Fiscalização DNC			
13 - Observações				OUTROS ORGÃOS FISCAIS			
Conciliação de Estoques							
Tanque 2						Total:	
8.113,168						9.1	8.113,168
(*) ATENÇÃO - SE O RESULTADO FOR NEGATIVO, PODE HAVER VAZAMENTO DE PRODUTO PARA O MEIO AMBIENTE.							

## Livro de Movimentação de Combustíveis (L.M.C.)

LIVRO: 2  
FOLHA: 36

1 - Produto: GASOLINA COMUM						2 - Data: 09/02/2024	
3 - Estoque de Abertura (Medição física no início do dia)							
Tanque 3						3.1 - Estoque Abertura	
9.267,589						9.267,589	
4 - Volume Recebido no Dia (em litros)				4.1 - Tanque Descarga		4.2 - Volume Recebido	
				4.3 - Total Recebido		0,000	
5 - Volume Vendido no Dia (em litros)				4.4 - Volume Disponível		9.267,589	
5.1 - Tanque		5.2 - Bico	5.3 - Fechamento		5.4 - Abertura	5.5 - Aferições	5.6 - Vendas Bico
3		8	5.272,060		4.957,440	0,000	314,620
3		9	542.319,250		541.786,448	0,000	532,802
10 - Valor das Vendas (R\$)				5.7 - Vendas no Dia		847,422	
10.1 - Valor das Vendas do Dia		R\$4.871,34		6 - Estoque Escritural		8.420,167	
10.2 - Valor Acumulado do Mês		R\$50.720,49		7 - Estoque Fechamento		8.420,167	
				8 - Perdas/Ganhos		0,000	
11 - Para uso do Revendedor				12 - Destinado à Fiscalização DNC			
13 - Observações				OUTROS ORGÃOS FISCAIS			
Conciliação de Estoques							
Tanque 3						Total:	
8.420,167						9.1	8.420,167
(*) ATENÇÃO - SE O RESULTADO FOR NEGATIVO, PODE HAVER VAZAMENTO DE PRODUTO PARA O MEIO AMBIENTE.							

## Livro de Movimentação de Combustíveis (L.M.C.)

LIVRO: 2  
FOLHA: 37

1 - Produto: DIESEL S10						2 - Data: 09/02/2024	
3 - Estoque de Abertura (Medição física no início do dia)							
Tanque 4						3.1 - Estoque Abertura	
14.570,036						14.570,036	
4 - Volume Recebido no Dia (em litros)				4.1 - Tanque Descarga		4.2 - Volume Recebido	
				4.3 - Total Recebido		0,000	
5 - Volume Vendido no Dia (em litros)				4.4 - Volume Disponível		14.570,036	
5.1 - Tanque		5.2 - Bico	5.3 - Fechamento		5.4 - Abertura	5.5 - Aferições	5.6 - Vendas Bico
4		1	609.897,950		609.591,995	0,000	305,955
4		4	13.831,410		13.079,388	0,000	752,022
10 - Valor das Vendas (R\$)				5.7 - Vendas no Dia		1.057,977	
10.1 - Valor das Vendas do Dia		R\$6.029,63		6 - Estoque Escritural		13.512,059	
10.2 - Valor Acumulado do Mês		R\$48.224,62		7 - Estoque Fechamento		13.512,059	
				8 - Perdas/Ganhos		0,000	
11 - Para uso do Revendedor				12 - Destinado à Fiscalização DNC			
13 - Observações				OUTROS ORGÃOS FISCAIS			
Conciliação de Estoques							
Tanque 4						Total:	
13.512,059						9.1	13.512,059
(*) ATENÇÃO - SE O RESULTADO FOR NEGATIVO, PODE HAVER VAZAMENTO DE PRODUTO PARA O MEIO AMBIENTE.							



## Livro de Movimentação de Combustíveis (L.M.C.)

LIVRO: 2  
FOLHA: 38

1 - Produto: DIESEL S500						2 - Data: 10/02/2024	
3 - Estoque de Abertura (Medição física no início do dia)							
Tanque 1						3.1 - Estoque Abertura	
13.139,897						13.139,897	
4 - Volume Recebido no Dia (em litros)				4.1 - Tanque Descarga		4.2 - Volume Recebido	
				4.3 - Total Recebido		0,000	
5 - Volume Vendido no Dia (em litros)				4.4 - Volume Disponível		13.139,897	
5.1 - Tanque		5.2 - Bico	5.3 - Fechamento	5.4 - Abertura	5.5 - Aferições		5.6 - Vendas Bico
1		2	460.845,360	460.786,353	0,000		59,007
1		3	4.988,940	4.757,925	0,000		231,015
1		5	741.361,580	741.191,765	0,000		169,815
1		6	108.478,950	108.231,369	0,000		247,581
10 - Valor das Vendas (R\$)				5.7 - Vendas no Dia		707,418	
10.1 - Valor das Vendas do Dia		R\$3.982,76		6 - Estoque Escritural		12.432,479	
10.2 - Valor Acumulado do Mês		R\$44.011,98		7 - Estoque Fechamento		12.432,479	
				8 - Perdas/Ganhos		0,000	
11 - Para uso do Revendedor				12 - Destinado à Fiscalização DNC			
13 - Observações				OUTROS ORGÃOS FISCAIS			
Conciliação de Estoques							
Tanque 1						Total:	
12.432,479						9.1 12.432,479	
(*) ATENÇÃO - SE O RESULTADO FOR NEGATIVO, PODE HAVER VAZAMENTO DE PRODUTO PARA O MEIO AMBIENTE.							

## Livro de Movimentação de Combustíveis (L.M.C.)

LIVRO: 2  
FOLHA: 39

1 - Produto: GASOLINA ADITIVADA						2 - Data: 10/02/2024	
3 - Estoque de Abertura (Medição física no início do dia)							
Tanque 2						3.1 - Estoque Abertura	
8.113,168						8.113,168	
4 - Volume Recebido no Dia (em litros)				4.1 - Tanque Descarga		4.2 - Volume Recebido	
				4.3 - Total Recebido		0,000	
5 - Volume Vendido no Dia (em litros)				4.4 - Volume Disponível		8.113,168	
5.1 - Tanque	5.2 - Bico	5.3 - Fechamento	5.4 - Abertura	5.5 - Aferições		5.6 - Vendas Bico	
2	10	265.367,880	265.080,312	0,000		287,568	
10 - Valor das Vendas (R\$)				5.7 - Vendas no Dia		287,568	
10.1 - Valor das Vendas do Dia		R\$1.708,13		6 - Estoque Escritural		7.825,600	
10.2 - Valor Acumulado do Mês		R\$14.796,65		7 - Estoque Fechamento		7.825,600	
				8 - Perdas/Ganhos		0,000	
11 - Para uso do Revendedor				12 - Destinado à Fiscalização DNC			
13 - Observações				OUTROS ORGÃOS FISCAIS			
<b>Conciliação de Estoques</b>							
Tanque 2						Total:	
7.825,600						9.1	7.825,600
(*) ATENÇÃO - SE O RESULTADO FOR NEGATIVO, PODE HAVER VAZAMENTO DE PRODUTO PARA O MEIO AMBIENTE.							

## Livro de Movimentação de Combustíveis (L.M.C.)

LIVRO: 2  
FOLHA: 40

1 - Produto: GASOLINA COMUM						2 - Data: 10/02/2024	
3 - Estoque de Abertura (Medição física no início do dia)							
Tanque 3						3.1 - Estoque Abertura	
8.420,167						8.420,167	
4 - Volume Recebido no Dia (em litros)				4.1 - Tanque Descarga		4.2 - Volume Recebido	
				4.3 - Total Recebido		0,000	
5 - Volume Vendido no Dia (em litros)				4.4 - Volume Disponível		8.420,167	
5.1 - Tanque	5.2 - Bico	5.3 - Fechamento	5.4 - Abertura	5.5 - Aferições		5.6 - Vendas Bico	
3	8	5.850,490	5.272,076	0,000		578,414	
3	9	542.855,200	542.319,264	0,000		535,936	
10 - Valor das Vendas (R\$)				5.7 - Vendas no Dia		1.114,350	
10.1 - Valor das Vendas do Dia		R\$6.405,23		6 - Estoque Escritural		7.305,817	
10.2 - Valor Acumulado do Mês		R\$57.125,72		7 - Estoque Fechamento		7.305,817	
				8 - Perdas/Ganhos		0,000	
11 - Para uso do Revendedor				12 - Destinado à Fiscalização DNC			
13 - Observações				OUTROS ORGÃOS FISCAIS			
Conciliação de Estoques							
Tanque 3						Total:	
7.305,817						9.1	7.305,817
(*) ATENÇÃO - SE O RESULTADO FOR NEGATIVO, PODE HAVER VAZAMENTO DE PRODUTO PARA O MEIO AMBIENTE.							

## Livro de Movimentação de Combustíveis (L.M.C.)

LIVRO: 2  
FOLHA: 41

1 - Produto: DIESEL S10						2 - Data: 10/02/2024	
3 - Estoque de Abertura (Medição física no início do dia)							
Tanque 4						3.1 - Estoque Abertura	
13.512,059						13.512,059	
4 - Volume Recebido no Dia (em litros)				4.1 - Tanque Descarga		4.2 - Volume Recebido	
				4.3 - Total Recebido		0,000	
5 - Volume Vendido no Dia (em litros)				4.4 - Volume Disponível		13.512,059	
5.1 - Tanque		5.2 - Bico	5.3 - Fechamento		5.4 - Abertura	5.5 - Aferições	5.6 - Vendas Bico
4		1	610.069,910		609.897,950	0,000	171,960
4		4	14.270,030		13.831,412	0,000	438,618
10 - Valor das Vendas (R\$)				5.7 - Vendas no Dia		610,578	
10.1 - Valor das Vendas do Dia		R\$3.498,60		6 - Estoque Escritural		12.901,481	
10.2 - Valor Acumulado do Mês		R\$51.723,22		7 - Estoque Fechamento		12.901,481	
				8 - Perdas/Ganhos		0,000	
11 - Para uso do Revendedor				12 - Destinado à Fiscalização DNC			
13 - Observações				OUTROS ORGÃOS FISCAIS			
Conciliação de Estoques							
Tanque 4						Total:	
12.901,481						9.1	12.901,481
(*) ATENÇÃO - SE O RESULTADO FOR NEGATIVO, PODE HAVER VAZAMENTO DE PRODUTO PARA O MEIO AMBIENTE.							

## Livro de Movimentação de Combustíveis (L.M.C.)

LIVRO: 2  
FOLHA: 42

1 - Produto: DIESEL S500						2 - Data: 11/02/2024	
3 - Estoque de Abertura (Medição física no início do dia)							
Tanque 1						3.1 - Estoque Abertura	
12.432,479						12.432,479	
4 - Volume Recebido no Dia (em litros)				4.1 - Tanque Descarga		4.2 - Volume Recebido	
				4.3 - Total Recebido		0,000	
5 - Volume Vendido no Dia (em litros)				4.4 - Volume Disponível		12.432,479	
5.1 - Tanque		5.2 - Bico	5.3 - Fechamento	5.4 - Abertura	5.5 - Aferições		5.6 - Vendas Bico
1		2	460.897,100	460.845,363	0,000		51,737
1		3	5.210,150	4.988,945	0,000		221,205
1		5	741.361,580	741.361,580	0,000		0,000
1		6	108.620,810	108.478,950	0,000		141,860
10 - Valor das Vendas (R\$)				5.7 - Vendas no Dia		414,802	
10.1 - Valor das Vendas do Dia		R\$2.335,33		6 - Estoque Escritural		12.017,677	
10.2 - Valor Acumulado do Mês		R\$46.347,31		7 - Estoque Fechamento		12.017,677	
				8 - Perdas/Ganhos		0,000	
11 - Para uso do Revendedor				12 - Destinado à Fiscalização DNC			
13 - Observações				OUTROS ORGÃOS FISCAIS			
Conciliação de Estoques							
Tanque 1						Total:	
12.017,677						9.1 12.017,677	
(*) ATENÇÃO - SE O RESULTADO FOR NEGATIVO, PODE HAVER VAZAMENTO DE PRODUTO PARA O MEIO AMBIENTE.							

## Livro de Movimentação de Combustíveis (L.M.C.)

LIVRO: 2  
FOLHA: 43

1 - Produto: GASOLINA ADITIVADA						2 - Data: 11/02/2024	
3 - Estoque de Abertura (Medição física no início do dia)							
Tanque 2						3.1 - Estoque Abertura	
7.825,600						7.825,600	
4 - Volume Recebido no Dia (em litros)				4.1 - Tanque Descarga		4.2 - Volume Recebido	
				4.3 - Total Recebido		0,000	
5 - Volume Vendido no Dia (em litros)				4.4 - Volume Disponível		7.825,600	
5.1 - Tanque	5.2 - Bico	5.3 - Fechamento	5.4 - Abertura	5.5 - Aferições	5.6 - Vendas Bico		
2	10	265.466,390	265.367,881	0,000	98,509		
10 - Valor das Vendas (R\$)				5.7 - Vendas no Dia		98,509	
10.1 - Valor das Vendas do Dia		R\$585,12		6 - Estoque Escritural		7.727,091	
10.2 - Valor Acumulado do Mês		R\$15.381,77		7 - Estoque Fechamento		7.727,091	
				8 - Perdas/Ganhos		0,000	
11 - Para uso do Revendedor				12 - Destinado à Fiscalização DNC			
13 - Observações				OUTROS ORGÃOS FISCAIS			
Conciliação de Estoques							
Tanque 2						Total:	
7.727,091						9.1	7.727,091
(*) ATENÇÃO - SE O RESULTADO FOR NEGATIVO, PODE HAVER VAZAMENTO DE PRODUTO PARA O MEIO AMBIENTE.							

## Livro de Movimentação de Combustíveis (L.M.C.)

LIVRO: 2  
FOLHA: 44

1 - Produto: GASOLINA COMUM						2 - Data: 11/02/2024	
3 - Estoque de Abertura (Medição física no início do dia)							
Tanque 3						3.1 - Estoque Abertura	
7.305,817						7.305,817	
4 - Volume Recebido no Dia (em litros)				4.1 - Tanque Descarga		4.2 - Volume Recebido	
				4.3 - Total Recebido		0,000	
5 - Volume Vendido no Dia (em litros)				4.4 - Volume Disponível		7.305,817	
5.1 - Tanque		5.2 - Bico	5.3 - Fechamento		5.4 - Abertura	5.5 - Aferições	5.6 - Vendas Bico
3		8	6.043,280		5.850,490	0,000	192,790
3		9	543.201,280		542.855,215	0,000	346,065
10 - Valor das Vendas (R\$)				5.7 - Vendas no Dia		538,855	
10.1 - Valor das Vendas do Dia		R\$3.092,98		6 - Estoque Escritural		6.766,962	
10.2 - Valor Acumulado do Mês		R\$60.218,70		7 - Estoque Fechamento		6.766,962	
				8 - Perdas/Ganhos		0,000	
11 - Para uso do Revendedor				12 - Destinado à Fiscalização DNC			
13 - Observações				OUTROS ORGÃOS FISCAIS			
Conciliação de Estoques							
Tanque 3						Total:	
6.766,962						9.1	6.766,962
(*) ATENÇÃO - SE O RESULTADO FOR NEGATIVO, PODE HAVER VAZAMENTO DE PRODUTO PARA O MEIO AMBIENTE.							

## Livro de Movimentação de Combustíveis (L.M.C.)

LIVRO: 2  
FOLHA: 45

1 - Produto: DIESEL S10						2 - Data: 11/02/2024	
3 - Estoque de Abertura (Medição física no início do dia)							
Tanque 4						3.1 - Estoque Abertura	
12.901,481						12.901,481	
4 - Volume Recebido no Dia (em litros)				4.1 - Tanque Descarga		4.2 - Volume Recebido	
				4.3 - Total Recebido		0,000	
5 - Volume Vendido no Dia (em litros)				4.4 - Volume Disponível		12.901,481	
5.1 - Tanque		5.2 - Bico	5.3 - Fechamento		5.4 - Abertura	5.5 - Aferições	5.6 - Vendas Bico
4		1	610.205,480		610.069,914	0,000	135,566
4		4	14.420,220		14.270,035	0,000	150,185
10 - Valor das Vendas (R\$)				5.7 - Vendas no Dia		285,751	
10.1 - Valor das Vendas do Dia		R\$1.637,35		6 - Estoque Escritural		12.615,730	
10.2 - Valor Acumulado do Mês		R\$53.360,57		7 - Estoque Fechamento		12.615,730	
				8 - Perdas/Ganhos		0,000	
11 - Para uso do Revendedor				12 - Destinado à Fiscalização DNC			
13 - Observações				OUTROS ORGÃOS FISCAIS			
Conciliação de Estoques							
Tanque 4						Total:	
12.615,730						9.1	12.615,730
(*) ATENÇÃO - SE O RESULTADO FOR NEGATIVO, PODE HAVER VAZAMENTO DE PRODUTO PARA O MEIO AMBIENTE.							



## Livro de Movimentação de Combustíveis (L.M.C.)

LIVRO: 2  
FOLHA: 46

1 - Produto: DIESEL S500						2 - Data: 12/02/2024	
3 - Estoque de Abertura (Medição física no início do dia)							
Tanque 1						3.1 - Estoque Abertura	
12.017,677						12.017,677	
4 - Volume Recebido no Dia (em litros)				4.1 - Tanque Descarga		4.2 - Volume Recebido	
				4.3 - Total Recebido		0,000	
5 - Volume Vendido no Dia (em litros)				4.4 - Volume Disponível		12.017,677	
5.1 - Tanque		5.2 - Bico	5.3 - Fechamento	5.4 - Abertura	5.5 - Aferições		5.6 - Vendas Bico
1		2	462.774,190	460.897,108	0,000		1.877,082
1		3	5.749,220	5.210,151	0,000		539,069
1		5	741.361,580	741.361,580	0,000		0,000
1		6	109.024,290	108.620,812	0,000		403,478
10 - Valor das Vendas (R\$)				5.7 - Vendas no Dia		2.819,629	
10.1 - Valor das Vendas do Dia		R\$15.816,54		6 - Estoque Escritural		9.198,048	
10.2 - Valor Acumulado do Mês		R\$62.163,85		7 - Estoque Fechamento		9.198,048	
				8 - Perdas/Ganhos		0,000	
11 - Para uso do Revendedor				12 - Destinado à Fiscalização DNC			
13 - Observações				OUTROS ORGÃOS FISCAIS			
Conciliação de Estoques							
Tanque 1						Total:	
9.198,048						9.1	
						9.198,048	
(*) ATENÇÃO - SE O RESULTADO FOR NEGATIVO, PODE HAVER VAZAMENTO DE PRODUTO PARA O MEIO AMBIENTE.							

## Livro de Movimentação de Combustíveis (L.M.C.)

LIVRO: 2  
FOLHA: 47

1 - Produto: GASOLINA ADITIVADA						2 - Data: 12/02/2024	
3 - Estoque de Abertura (Medição física no início do dia)							
Tanque 2						3.1 - Estoque Abertura	
7.727,091						7.727,091	
4 - Volume Recebido no Dia (em litros)				4.1 - Tanque Descarga		4.2 - Volume Recebido	
				4.3 - Total Recebido		0,000	
5 - Volume Vendido no Dia (em litros)				4.4 - Volume Disponível		7.727,091	
5.1 - Tanque	5.2 - Bico	5.3 - Fechamento	5.4 - Abertura	5.5 - Aferições	5.6 - Vendas Bico		
2	10	265.548,330	265.466,396	0,000	81,934		
10 - Valor das Vendas (R\$)				5.7 - Vendas no Dia		81,934	
10.1 - Valor das Vendas do Dia		R\$486,68		6 - Estoque Escritural		7.645,157	
10.2 - Valor Acumulado do Mês		R\$15.868,45		7 - Estoque Fechamento		7.645,157	
				8 - Perdas/Ganhos		0,000	
11 - Para uso do Revendedor				12 - Destinado à Fiscalização DNC			
13 - Observações				OUTROS ORGÃOS FISCAIS			
Conciliação de Estoques							
Tanque 2						Total:	
7.645,157						9.1	7.645,157
(*) ATENÇÃO - SE O RESULTADO FOR NEGATIVO, PODE HAVER VAZAMENTO DE PRODUTO PARA O MEIO AMBIENTE.							

## Livro de Movimentação de Combustíveis (L.M.C.)

LIVRO: 2  
FOLHA: 48

1 - Produto: GASOLINA COMUM						2 - Data: 12/02/2024	
3 - Estoque de Abertura (Medição física no início do dia)							
Tanque 3						3.1 - Estoque Abertura	
6.766,962						6.766,962	
4 - Volume Recebido no Dia (em litros)				4.1 - Tanque Descarga		4.2 - Volume Recebido	
				4.3 - Total Recebido		0,000	
5 - Volume Vendido no Dia (em litros)				4.4 - Volume Disponível		6.766,962	
5.1 - Tanque	5.2 - Bico	5.3 - Fechamento	5.4 - Abertura	5.5 - Aferições		5.6 - Vendas Bico	
3	8	6.296,810	6.043,290	0,000		253,520	
3	9	544.018,440	543.201,296	0,000		817,144	
10 - Valor das Vendas (R\$)				5.7 - Vendas no Dia		1.070,664	
10.1 - Valor das Vendas do Dia		R\$6.145,54		6 - Estoque Escritural		5.696,298	
10.2 - Valor Acumulado do Mês		R\$66.364,24		7 - Estoque Fechamento		5.696,298	
				8 - Perdas/Ganhos		0,000	
11 - Para uso do Revendedor				12 - Destinado à Fiscalização DNC			
13 - Observações				OUTROS ORGÃOS FISCAIS			
Conciliação de Estoques							
Tanque 3						Total:	
5.696,298						9.1	5.696,298
(*) ATENÇÃO - SE O RESULTADO FOR NEGATIVO, PODE HAVER VAZAMENTO DE PRODUTO PARA O MEIO AMBIENTE.							

## Livro de Movimentação de Combustíveis (L.M.C.)

LIVRO: 2  
FOLHA: 49

1 - Produto: DIESEL S10						2 - Data: 12/02/2024	
3 - Estoque de Abertura (Medição física no início do dia)							
Tanque 4						3.1 - Estoque Abertura	
12.615,730						12.615,730	
4 - Volume Recebido no Dia (em litros)				4.1 - Tanque Descarga		4.2 - Volume Recebido	
				4.3 - Total Recebido		0,000	
5 - Volume Vendido no Dia (em litros)				4.4 - Volume Disponível		12.615,730	
5.1 - Tanque		5.2 - Bico	5.3 - Fechamento		5.4 - Abertura	5.5 - Aferições	5.6 - Vendas Bico
4		1	610.446,460		610.205,481	0,000	240,979
4		4	14.866,380		14.420,217	0,000	446,163
10 - Valor das Vendas (R\$)				5.7 - Vendas no Dia		687,142	
10.1 - Valor das Vendas do Dia		R\$3.922,19		6 - Estoque Escritural		11.928,588	
10.2 - Valor Acumulado do Mês		R\$57.282,76		7 - Estoque Fechamento		11.928,588	
				8 - Perdas/Ganhos		0,000	
11 - Para uso do Revendedor				12 - Destinado à Fiscalização DNC			
13 - Observações				OUTROS ORGÃOS FISCAIS			
Conciliação de Estoques							
Tanque 4						Total:	
11.928,588						9.1	11.928,588
(*) ATENÇÃO - SE O RESULTADO FOR NEGATIVO, PODE HAVER VAZAMENTO DE PRODUTO PARA O MEIO AMBIENTE.							

## Livro de Movimentação de Combustíveis (L.M.C.)

LIVRO: 2  
FOLHA: 50

1 - Produto: ETANOL						2 - Data: 12/02/2024	
3 - Estoque de Abertura (Medição física no início do dia)							
Tanque 5						3.1 - Estoque Abertura	
0,000						0,000	
4 - Volume Recebido no Dia (em litros)				4.1 - Tanque Descarga		4.2 - Volume Recebido	
				4.3 - Total Recebido		0,000	
5 - Volume Vendido no Dia (em litros)				4.4 - Volume Disponível		0,000	
5.1 - Tanque	5.2 - Bico	5.3 - Fechamento	5.4 - Abertura	5.5 - Aferições	5.6 - Vendas Bico		
5	7	60.124,330	60.124,330	0,000	0,000		
10 - Valor das Vendas (R\$)				5.7 - Vendas no Dia		0,000	
10.1 - Valor das Vendas do Dia		R\$0,00		6 - Estoque Escritural		0,000	
10.2 - Valor Acumulado do Mês		R\$0,00		7 - Estoque Fechamento		0,000	
				8 - Perdas/Ganhos		0,000	
11 - Para uso do Revendedor				12 - Destinado à Fiscalização DNC			
13 - Observações				OUTROS ORGÃOS FISCAIS			
Conciliação de Estoques							
Tanque 5						Total:	
0,000						9.1	0,000
(*) ATENÇÃO - SE O RESULTADO FOR NEGATIVO, PODE HAVER VAZAMENTO DE PRODUTO PARA O MEIO AMBIENTE.							

## Livro de Movimentação de Combustíveis (L.M.C.)

LIVRO: 2  
FOLHA: 51

1 - Produto: DIESEL S500						2 - Data: 13/02/2024	
3 - Estoque de Abertura (Medição física no início do dia)							
Tanque 1						3.1 - Estoque Abertura	
9.198,048						9.198,048	
4 - Volume Recebido no Dia (em litros)				4.1 - Tanque Descarga		4.2 - Volume Recebido	
				4.3 - Total Recebido		0,000	
5 - Volume Vendido no Dia (em litros)				4.4 - Volume Disponível		9.198,048	
5.1 - Tanque		5.2 - Bico	5.3 - Fechamento	5.4 - Abertura	5.5 - Aferições		5.6 - Vendas Bico
1		2	463.482,330	462.774,193	0,000		708,137
1		3	5.913,490	5.749,216	0,000		164,274
1		5	741.361,580	741.361,580	0,000		0,000
1		6	109.218,850	109.024,292	0,000		194,558
10 - Valor das Vendas (R\$)				5.7 - Vendas no Dia		1.066,969	
10.1 - Valor das Vendas do Dia		R\$6.007,02		6 - Estoque Escritural		8.131,079	
10.2 - Valor Acumulado do Mês		R\$68.170,87		7 - Estoque Fechamento		8.131,079	
				8 - Perdas/Ganhos		0,000	
11 - Para uso do Revendedor				12 - Destinado à Fiscalização DNC			
13 - Observações				OUTROS ORGÃOS FISCAIS			
Conciliação de Estoques							
Tanque 1						Total:	
8.131,079						9.1 8.131,079	
(*) ATENÇÃO - SE O RESULTADO FOR NEGATIVO, PODE HAVER VAZAMENTO DE PRODUTO PARA O MEIO AMBIENTE.							

## Livro de Movimentação de Combustíveis (L.M.C.)

LIVRO: 2  
FOLHA: 52

1 - Produto: GASOLINA ADITIVADA						2 - Data: 13/02/2024	
3 - Estoque de Abertura (Medição física no início do dia)							
Tanque 2						3.1 - Estoque Abertura	
7.645,157						7.645,157	
4 - Volume Recebido no Dia (em litros)				4.1 - Tanque Descarga		4.2 - Volume Recebido	
				4.3 - Total Recebido		0,000	
5 - Volume Vendido no Dia (em litros)				4.4 - Volume Disponível		7.645,157	
5.1 - Tanque	5.2 - Bico	5.3 - Fechamento	5.4 - Abertura	5.5 - Aferições	5.6 - Vendas Bico		
2	10	265.680,630	265.548,342	0,000	132,288		
10 - Valor das Vendas (R\$)				5.7 - Vendas no Dia		132,288	
10.1 - Valor das Vendas do Dia		R\$785,78		6 - Estoque Escritural		7.512,869	
10.2 - Valor Acumulado do Mês		R\$16.654,23		7 - Estoque Fechamento		7.512,869	
				8 - Perdas/Ganhos		0,000	
11 - Para uso do Revendedor				12 - Destinado à Fiscalização DNC			
13 - Observações				OUTROS ORGÃOS FISCAIS			
Conciliação de Estoques							
Tanque 2						Total:	
7.512,869						9.1	7.512,869
(*) ATENÇÃO - SE O RESULTADO FOR NEGATIVO, PODE HAVER VAZAMENTO DE PRODUTO PARA O MEIO AMBIENTE.							

## Livro de Movimentação de Combustíveis (L.M.C.)

LIVRO: 2  
FOLHA: 53

1 - Produto: GASOLINA COMUM						2 - Data: 13/02/2024	
3 - Estoque de Abertura (Medição física no início do dia)							
Tanque 3						3.1 - Estoque Abertura	
5.696,298						5.696,298	
4 - Volume Recebido no Dia (em litros)				4.1 - Tanque Descarga		4.2 - Volume Recebido	
				4.3 - Total Recebido		0,000	
5 - Volume Vendido no Dia (em litros)				4.4 - Volume Disponível		5.696,298	
5.1 - Tanque		5.2 - Bico	5.3 - Fechamento		5.4 - Abertura	5.5 - Aferições	5.6 - Vendas Bico
3		8	6.586,470		6.296,822	0,000	289,648
3		9	544.416,660		544.018,454	0,000	398,206
10 - Valor das Vendas (R\$)				5.7 - Vendas no Dia		687,854	
10.1 - Valor das Vendas do Dia		R\$3.948,19		6 - Estoque Escritural		5.008,444	
10.2 - Valor Acumulado do Mês		R\$70.312,43		7 - Estoque Fechamento		5.008,444	
				8 - Perdas/Ganhos		0,000	
11 - Para uso do Revendedor				12 - Destinado à Fiscalização DNC			
13 - Observações				OUTROS ORGÃOS FISCAIS			
Conciliação de Estoques							
Tanque 3						Total:	
5.008,444						9.1	5.008,444
(*) ATENÇÃO - SE O RESULTADO FOR NEGATIVO, PODE HAVER VAZAMENTO DE PRODUTO PARA O MEIO AMBIENTE.							



## Livro de Movimentação de Combustíveis (L.M.C.)

LIVRO: 2  
FOLHA: 54

1 - Produto: DIESEL S10						2 - Data: 13/02/2024	
3 - Estoque de Abertura (Medição física no início do dia)							
Tanque 4						3.1 - Estoque Abertura	
11.928,588						11.928,588	
4 - Volume Recebido no Dia (em litros)				4.1 - Tanque Descarga		4.2 - Volume Recebido	
				4.3 - Total Recebido		0,000	
5 - Volume Vendido no Dia (em litros)				4.4 - Volume Disponível		11.928,588	
5.1 - Tanque		5.2 - Bico	5.3 - Fechamento		5.4 - Abertura	5.5 - Aferições	5.6 - Vendas Bico
4		1	610.446,460		610.446,460	0,000	0,000
4		4	15.318,760		14.866,387	0,000	452,373
10 - Valor das Vendas (R\$)				5.7 - Vendas no Dia		452,373	
10.1 - Valor das Vendas do Dia		R\$2.580,78		6 - Estoque Escritural		11.476,215	
10.2 - Valor Acumulado do Mês		R\$59.863,54		7 - Estoque Fechamento		11.476,215	
				8 - Perdas/Ganhos		0,000	
11 - Para uso do Revendedor				12 - Destinado à Fiscalização DNC			
13 - Observações				OUTROS ORGÃOS FISCAIS			
Conciliação de Estoques							
Tanque 4						Total:	
11.476,215						9.1	11.476,215
(*) ATENÇÃO - SE O RESULTADO FOR NEGATIVO, PODE HAVER VAZAMENTO DE PRODUTO PARA O MEIO AMBIENTE.							

## Livro de Movimentação de Combustíveis (L.M.C.)

LIVRO: 2  
FOLHA: 55

1 - Produto: ETANOL						2 - Data: 13/02/2024	
3 - Estoque de Abertura (Medição física no início do dia)							
Tanque 5						3.1 - Estoque Abertura	
0,000						0,000	
4 - Volume Recebido no Dia (em litros)				4.1 - Tanque Descarga		4.2 - Volume Recebido	
				4.3 - Total Recebido		0,000	
5 - Volume Vendido no Dia (em litros)				4.4 - Volume Disponível		0,000	
5.1 - Tanque	5.2 - Bico	5.3 - Fechamento	5.4 - Abertura	5.5 - Aferições	5.6 - Vendas Bico		
5	7	60.124,330	60.124,330	0,000	0,000		
10 - Valor das Vendas (R\$)				5.7 - Vendas no Dia		0,000	
10.1 - Valor das Vendas do Dia		R\$0,00		6 - Estoque Escritural		0,000	
10.2 - Valor Acumulado do Mês		R\$0,00		7 - Estoque Fechamento		0,000	
				8 - Perdas/Ganhos		0,000	
11 - Para uso do Revendedor				12 - Destinado à Fiscalização DNC			
13 - Observações				OUTROS ORGÃOS FISCAIS			
Conciliação de Estoques							
Tanque 5						Total:	
0,000						9.1	0,000
(*) ATENÇÃO - SE O RESULTADO FOR NEGATIVO, PODE HAVER VAZAMENTO DE PRODUTO PARA O MEIO AMBIENTE.							

## Livro de Movimentação de Combustíveis (L.M.C.)

LIVRO: 2  
FOLHA: 56

1 - Produto: DIESEL S500						2 - Data: 14/02/2024	
3 - Estoque de Abertura (Medição física no início do dia)							
Tanque 1						3.1 - Estoque Abertura	
8.131,079						8.131,079	
4 - Volume Recebido no Dia (em litros)				4.1 - Tanque Descarga		4.2 - Volume Recebido	
				4.3 - Total Recebido		0,000	
5 - Volume Vendido no Dia (em litros)				4.4 - Volume Disponível		8.131,079	
5.1 - Tanque	5.2 - Bico	5.3 - Fechamento	5.4 - Abertura	5.5 - Aferições		5.6 - Vendas Bico	
1	2	463.781,800	463.482,329	0,000		299,471	
1	3	5.949,250	5.913,488	0,000		35,762	
1	5	741.361,580	741.361,580	0,000		0,000	
1	6	109.363,860	109.218,853	0,000		145,007	
10 - Valor das Vendas (R\$)				5.7 - Vendas no Dia		480,240	
10.1 - Valor das Vendas do Dia		R\$2.703,75		6 - Estoque Escritural		7.650,839	
10.2 - Valor Acumulado do Mês		R\$70.874,62		7 - Estoque Fechamento		7.650,839	
				8 - Perdas/Ganhos		0,000	
11 - Para uso do Revendedor				12 - Destinado à Fiscalização DNC			
13 - Observações				OUTROS ORGÃOS FISCAIS			
Conciliação de Estoques							
Tanque 1						Total:	
7.650,839						9.1	7.650,839
(*) ATENÇÃO - SE O RESULTADO FOR NEGATIVO, PODE HAVER VAZAMENTO DE PRODUTO PARA O MEIO AMBIENTE.							

## Livro de Movimentação de Combustíveis (L.M.C.)

LIVRO: 2  
FOLHA: 57

1 - Produto: GASOLINA ADITIVADA						2 - Data: 14/02/2024	
3 - Estoque de Abertura (Medição física no início do dia)							
Tanque 2						3.1 - Estoque Abertura	
7.512,869						7.512,869	
4 - Volume Recebido no Dia (em litros)				4.1 - Tanque Descarga		4.2 - Volume Recebido	
				4.3 - Total Recebido		0,000	
5 - Volume Vendido no Dia (em litros)				4.4 - Volume Disponível		7.512,869	
5.1 - Tanque	5.2 - Bico	5.3 - Fechamento	5.4 - Abertura	5.5 - Aferições	5.6 - Vendas Bico		
2	10	265.836,360	265.680,633	0,000	155,727		
10 - Valor das Vendas (R\$)				5.7 - Vendas no Dia		155,727	
10.1 - Valor das Vendas do Dia		R\$925,00		6 - Estoque Escritural		7.357,142	
10.2 - Valor Acumulado do Mês		R\$17.579,23		7 - Estoque Fechamento		7.357,142	
				8 - Perdas/Ganhos		0,000	
11 - Para uso do Revendedor				12 - Destinado à Fiscalização DNC			
13 - Observações				OUTROS ORGÃOS FISCAIS			
Conciliação de Estoques							
Tanque 2						Total:	
7.357,142						9.1	7.357,142
(*) ATENÇÃO - SE O RESULTADO FOR NEGATIVO, PODE HAVER VAZAMENTO DE PRODUTO PARA O MEIO AMBIENTE.							

## Livro de Movimentação de Combustíveis (L.M.C.)

LIVRO: 2  
FOLHA: 58

1 - Produto: GASOLINA COMUM						2 - Data: 14/02/2024	
3 - Estoque de Abertura (Medição física no início do dia)							
Tanque 3						3.1 - Estoque Abertura	
5.008,444						5.008,444	
4 - Volume Recebido no Dia (em litros)				4.1 - Tanque Descarga		4.2 - Volume Recebido	
				4.3 - Total Recebido		0,000	
5 - Volume Vendido no Dia (em litros)				4.4 - Volume Disponível		5.008,444	
5.1 - Tanque	5.2 - Bico	5.3 - Fechamento	5.4 - Abertura	5.5 - Aferições		5.6 - Vendas Bico	
3	8	6.904,940	6.586,468	0,000		318,472	
3	9	544.930,590	544.416,660	0,000		513,930	
10 - Valor das Vendas (R\$)				5.7 - Vendas no Dia		832,402	
10.1 - Valor das Vendas do Dia		R\$4.777,86		6 - Estoque Escritural		4.176,042	
10.2 - Valor Acumulado do Mês		R\$75.090,29		7 - Estoque Fechamento		4.176,042	
				8 - Perdas/Ganhos		0,000	
11 - Para uso do Revendedor				12 - Destinado à Fiscalização DNC			
13 - Observações				OUTROS ORGÃOS FISCAIS			
Conciliação de Estoques							
Tanque 3						Total:	
4.176,042						9.1	4.176,042
(*) ATENÇÃO - SE O RESULTADO FOR NEGATIVO, PODE HAVER VAZAMENTO DE PRODUTO PARA O MEIO AMBIENTE.							

## Livro de Movimentação de Combustíveis (L.M.C.)

LIVRO: 2  
FOLHA: 59

1 - Produto: DIESEL S10						2 - Data: 14/02/2024	
3 - Estoque de Abertura (Medição física no início do dia)							
Tanque 4						3.1 - Estoque Abertura	
11.476,215						11.476,215	
4 - Volume Recebido no Dia (em litros)				4.1 - Tanque Descarga		4.2 - Volume Recebido	
				4.3 - Total Recebido		0,000	
5 - Volume Vendido no Dia (em litros)				4.4 - Volume Disponível		11.476,215	
5.1 - Tanque		5.2 - Bico	5.3 - Fechamento		5.4 - Abertura	5.5 - Aferições	5.6 - Vendas Bico
4		1	610.546,460		610.446,460	0,000	100,000
4		4	16.242,610		15.318,762	0,000	923,848
10 - Valor das Vendas (R\$)				5.7 - Vendas no Dia		1.023,848	
10.1 - Valor das Vendas do Dia		R\$5.812,53		6 - Estoque Escritural		10.452,367	
10.2 - Valor Acumulado do Mês		R\$65.676,07		7 - Estoque Fechamento		10.452,367	
				8 - Perdas/Ganhos		0,000	
11 - Para uso do Revendedor				12 - Destinado à Fiscalização DNC			
13 - Observações				OUTROS ORGÃOS FISCAIS			
Conciliação de Estoques							
Tanque 4						Total:	
10.452,367						9.1	10.452,367
(*) ATENÇÃO - SE O RESULTADO FOR NEGATIVO, PODE HAVER VAZAMENTO DE PRODUTO PARA O MEIO AMBIENTE.							

## Livro de Movimentação de Combustíveis (L.M.C.)

LIVRO: 2  
FOLHA: 60

1 - Produto: ETANOL						2 - Data: 14/02/2024	
3 - Estoque de Abertura (Medição física no início do dia)							
Tanque 5						3.1 - Estoque Abertura	
0,000						0,000	
4 - Volume Recebido no Dia (em litros)				4.1 - Tanque Descarga		4.2 - Volume Recebido	
				4.3 - Total Recebido		0,000	
5 - Volume Vendido no Dia (em litros)				4.4 - Volume Disponível		0,000	
5.1 - Tanque	5.2 - Bico	5.3 - Fechamento	5.4 - Abertura	5.5 - Aferições	5.6 - Vendas Bico		
5	7	60.124,330	60.124,330	0,000	0,000		
10 - Valor das Vendas (R\$)				5.7 - Vendas no Dia		0,000	
10.1 - Valor das Vendas do Dia		R\$0,00		6 - Estoque Escritural		0,000	
10.2 - Valor Acumulado do Mês		R\$0,00		7 - Estoque Fechamento		0,000	
				8 - Perdas/Ganhos		0,000	
11 - Para uso do Revendedor				12 - Destinado à Fiscalização DNC			
13 - Observações				OUTROS ORGÃOS FISCAIS			
Conciliação de Estoques							
Tanque 5						Total:	
0,000						9.1	0,000
(*) ATENÇÃO - SE O RESULTADO FOR NEGATIVO, PODE HAVER VAZAMENTO DE PRODUTO PARA O MEIO AMBIENTE.							

## Livro de Movimentação de Combustíveis (L.M.C.)

LIVRO: 2  
FOLHA: 61

1 - Produto: DIESEL S500						2 - Data: 15/02/2024	
3 - Estoque de Abertura (Medição física no início do dia)							
Tanque 1						3.1 - Estoque Abertura	
7.650,839						7.650,839	
4 - Volume Recebido no Dia (em litros)				4.1 - Tanque Descarga		4.2 - Volume Recebido	
				4.3 - Total Recebido		0,000	
5 - Volume Vendido no Dia (em litros)				4.4 - Volume Disponível		7.650,839	
5.1 - Tanque		5.2 - Bico	5.3 - Fechamento	5.4 - Abertura	5.5 - Aferições		5.6 - Vendas Bico
1		2	463.959,430	463.781,801	0,000		177,629
1		3	6.044,750	5.949,254	0,000		95,496
1		5	741.361,580	741.361,580	0,000		0,000
1		6	109.441,700	109.363,865	0,000		77,835
10 - Valor das Vendas (R\$)				5.7 - Vendas no Dia		350,960	
10.1 - Valor das Vendas do Dia		R\$1.975,90		6 - Estoque Escritural		7.299,879	
10.2 - Valor Acumulado do Mês		R\$72.850,52		7 - Estoque Fechamento		7.299,879	
				8 - Perdas/Ganhos		0,000	
11 - Para uso do Revendedor				12 - Destinado à Fiscalização DNC			
13 - Observações				OUTROS ORGÃOS FISCAIS			
Conciliação de Estoques							
Tanque 1						Total:	
7.299,879						9.1 7.299,879	
(*) ATENÇÃO - SE O RESULTADO FOR NEGATIVO, PODE HAVER VAZAMENTO DE PRODUTO PARA O MEIO AMBIENTE.							



## Livro de Movimentação de Combustíveis (L.M.C.)

LIVRO: 2  
FOLHA: 62

1 - Produto: GASOLINA ADITIVADA						2 - Data: 15/02/2024	
3 - Estoque de Abertura (Medição física no início do dia)							
Tanque 2						3.1 - Estoque Abertura	
7.357,142						7.357,142	
4 - Volume Recebido no Dia (em litros)				4.1 - Tanque Descarga		4.2 - Volume Recebido	
				4.3 - Total Recebido		0,000	
5 - Volume Vendido no Dia (em litros)				4.4 - Volume Disponível		7.357,142	
5.1 - Tanque	5.2 - Bico	5.3 - Fechamento	5.4 - Abertura	5.5 - Aferições	5.6 - Vendas Bico		
2	10	266.058,390	265.836,361	0,000	222,029		
10 - Valor das Vendas (R\$)				5.7 - Vendas no Dia		222,029	
10.1 - Valor das Vendas do Dia		R\$1.318,83		6 - Estoque Escritural		7.135,113	
10.2 - Valor Acumulado do Mês		R\$18.898,06		7 - Estoque Fechamento		7.135,113	
				8 - Perdas/Ganhos		0,000	
11 - Para uso do Revendedor				12 - Destinado à Fiscalização DNC			
13 - Observações				OUTROS ORGÃOS FISCAIS			
Conciliação de Estoques							
Tanque 2						Total:	
7.135,113						9.1	7.135,113
(*) ATENÇÃO - SE O RESULTADO FOR NEGATIVO, PODE HAVER VAZAMENTO DE PRODUTO PARA O MEIO AMBIENTE.							

## Livro de Movimentação de Combustíveis (L.M.C.)

LIVRO: 2  
FOLHA: 63

1 - Produto: GASOLINA COMUM						2 - Data: 15/02/2024	
3 - Estoque de Abertura (Medição física no início do dia)							
Tanque 3						3.1 - Estoque Abertura	
4.176,042						4.176,042	
4 - Volume Recebido no Dia (em litros)				4.1 - Tanque Descarga		4.2 - Volume Recebido	
				4.3 - Total Recebido		0,000	
5 - Volume Vendido no Dia (em litros)				4.4 - Volume Disponível		4.176,042	
5.1 - Tanque		5.2 - Bico	5.3 - Fechamento		5.4 - Abertura	5.5 - Aferições	5.6 - Vendas Bico
3		8	7.337,930		6.904,950	0,000	432,980
3		9	545.516,470		544.930,597	1,000	584,873
10 - Valor das Vendas (R\$)				5.7 - Vendas no Dia		1.017,853	
10.1 - Valor das Vendas do Dia		R\$5.842,35		6 - Estoque Escritural		3.158,189	
10.2 - Valor Acumulado do Mês		R\$80.932,64		7 - Estoque Fechamento		3.158,189	
				8 - Perdas/Ganhos		0,000	
11 - Para uso do Revendedor				12 - Destinado à Fiscalização DNC			
13 - Observações				OUTROS ORGÃOS FISCAIS			
Conciliação de Estoques							
Tanque 3						Total:	
3.158,189						9.1	3.158,189
(*) ATENÇÃO - SE O RESULTADO FOR NEGATIVO, PODE HAVER VAZAMENTO DE PRODUTO PARA O MEIO AMBIENTE.							

## Livro de Movimentação de Combustíveis (L.M.C.)

LIVRO: 2  
FOLHA: 64

1 - Produto: DIESEL S10						2 - Data: 15/02/2024	
3 - Estoque de Abertura (Medição física no início do dia)							
Tanque 4						3.1 - Estoque Abertura	
10.452,367						10.452,367	
4 - Volume Recebido no Dia (em litros)				4.1 - Tanque Descarga		4.2 - Volume Recebido	
				4.3 - Total Recebido		0,000	
5 - Volume Vendido no Dia (em litros)				4.4 - Volume Disponível		10.452,367	
5.1 - Tanque		5.2 - Bico	5.3 - Fechamento		5.4 - Abertura	5.5 - Aferições	5.6 - Vendas Bico
4		1	610.774,230		610.546,467	0,000	227,763
4		4	17.369,690		16.242,614	0,000	1.127,076
10 - Valor das Vendas (R\$)				5.7 - Vendas no Dia		1.354,839	
10.1 - Valor das Vendas do Dia		R\$7.738,41		6 - Estoque Escritural		9.097,528	
10.2 - Valor Acumulado do Mês		R\$73.414,48		7 - Estoque Fechamento		9.097,528	
				8 - Perdas/Ganhos		0,000	
11 - Para uso do Revendedor				12 - Destinado à Fiscalização DNC			
13 - Observações				OUTROS ORGÃOS FISCAIS			
Conciliação de Estoques							
Tanque 4						Total:	
9.097,528						9.1	9.097,528
(*) ATENÇÃO - SE O RESULTADO FOR NEGATIVO, PODE HAVER VAZAMENTO DE PRODUTO PARA O MEIO AMBIENTE.							

## Livro de Movimentação de Combustíveis (L.M.C.)

LIVRO: 2  
FOLHA: 65

1 - Produto: ETANOL						2 - Data: 15/02/2024	
3 - Estoque de Abertura (Medição física no início do dia)							
Tanque 5						3.1 - Estoque Abertura	
0,000						0,000	
4 - Volume Recebido no Dia (em litros)				4.1 - Tanque Descarga		4.2 - Volume Recebido	
				4.3 - Total Recebido		0,000	
5 - Volume Vendido no Dia (em litros)				4.4 - Volume Disponível		0,000	
5.1 - Tanque	5.2 - Bico	5.3 - Fechamento	5.4 - Abertura	5.5 - Aferições	5.6 - Vendas Bico		
5	7	60.124,330	60.124,330	0,000	0,000		
10 - Valor das Vendas (R\$)				5.7 - Vendas no Dia		0,000	
10.1 - Valor das Vendas do Dia		R\$0,00		6 - Estoque Escritural		0,000	
10.2 - Valor Acumulado do Mês		R\$0,00		7 - Estoque Fechamento		0,000	
				8 - Perdas/Ganhos		0,000	
11 - Para uso do Revendedor				12 - Destinado à Fiscalização DNC			
13 - Observações				OUTROS ORGÃOS FISCAIS			
Conciliação de Estoques							
Tanque 5						Total:	
0,000						9.1	0,000
(*) ATENÇÃO - SE O RESULTADO FOR NEGATIVO, PODE HAVER VAZAMENTO DE PRODUTO PARA O MEIO AMBIENTE.							

## Livro de Movimentação de Combustíveis (L.M.C.)

LIVRO: 2  
FOLHA: 66

1 - Produto: DIESEL S500						2 - Data: 16/02/2024	
3 - Estoque de Abertura (Medição física no início do dia)							
Tanque 1						3.1 - Estoque Abertura	
7.299,879						7.299,879	
4 - Volume Recebido no Dia (em litros)				4.1 - Tanque Descarga		4.2 - Volume Recebido	
				4.3 - Total Recebido		0,000	
5 - Volume Vendido no Dia (em litros)				4.4 - Volume Disponível		7.299,879	
5.1 - Tanque	5.2 - Bico	5.3 - Fechamento	5.4 - Abertura	5.5 - Aferições		5.6 - Vendas Bico	
1	2	464.434,530	463.959,429	0,000		475,101	
1	3	6.088,380	6.044,754	0,000		43,626	
1	5	741.361,580	741.361,580	0,000		0,000	
1	6	109.450,580	109.441,699	0,000		8,881	
10 - Valor das Vendas (R\$)				5.7 - Vendas no Dia		527,608	
10.1 - Valor das Vendas do Dia		R\$2.970,42		6 - Estoque Escritural		6.772,271	
10.2 - Valor Acumulado do Mês		R\$75.820,94		7 - Estoque Fechamento		6.772,271	
				8 - Perdas/Ganhos		0,000	
11 - Para uso do Revendedor				12 - Destinado à Fiscalização DNC			
13 - Observações				OUTROS ORGÃOS FISCAIS			
Conciliação de Estoques							
Tanque 1						Total:	
6.772,271						9.1	6.772,271
(*) ATENÇÃO - SE O RESULTADO FOR NEGATIVO, PODE HAVER VAZAMENTO DE PRODUTO PARA O MEIO AMBIENTE.							

## Livro de Movimentação de Combustíveis (L.M.C.)

LIVRO: 2  
FOLHA: 67

1 - Produto: GASOLINA ADITIVADA						2 - Data: 16/02/2024	
3 - Estoque de Abertura (Medição física no início do dia)							
Tanque 2						3.1 - Estoque Abertura	
7.135,113						7.135,113	
4 - Volume Recebido no Dia (em litros)				4.1 - Tanque Descarga		4.2 - Volume Recebido	
				4.3 - Total Recebido		0,000	
5 - Volume Vendido no Dia (em litros)				4.4 - Volume Disponível		7.135,113	
5.1 - Tanque	5.2 - Bico	5.3 - Fechamento	5.4 - Abertura	5.5 - Aferições	5.6 - Vendas Bico		
2	10	266.534,210	266.108,915	0,000	425,295		
10 - Valor das Vendas (R\$)				5.7 - Vendas no Dia		425,295	
10.1 - Valor das Vendas do Dia		R\$2.441,15		6 - Estoque Escritural		6.709,818	
10.2 - Valor Acumulado do Mês		R\$21.339,21		7 - Estoque Fechamento		6.709,818	
				8 - Perdas/Ganhos		0,000	
11 - Para uso do Revendedor				12 - Destinado à Fiscalização DNC			
13 - Observações				OUTROS ORGÃOS FISCAIS			
Conciliação de Estoques							
Tanque 2						Total:	
6.709,818						9.1	6.709,818
(*) ATENÇÃO - SE O RESULTADO FOR NEGATIVO, PODE HAVER VAZAMENTO DE PRODUTO PARA O MEIO AMBIENTE.							

## Livro de Movimentação de Combustíveis (L.M.C.)

LIVRO: 2  
FOLHA: 68

1 - Produto: GASOLINA COMUM						2 - Data: 16/02/2024	
3 - Estoque de Abertura (Medição física no início do dia)							
Tanque 3						3.1 - Estoque Abertura	
3.158,189						3.158,189	
4 - Volume Recebido no Dia (em litros)				4.1 - Tanque Descarga		4.2 - Volume Recebido	
				4.3 - Total Recebido		0,000	
5 - Volume Vendido no Dia (em litros)				4.4 - Volume Disponível		3.158,189	
5.1 - Tanque		5.2 - Bico	5.3 - Fechamento		5.4 - Abertura	5.5 - Aferições	5.6 - Vendas Bico
3		8	7.597,730		7.337,938	0,000	259,792
3		9	545.963,340		545.516,478	0,000	446,862
10 - Valor das Vendas (R\$)				5.7 - Vendas no Dia		706,654	
10.1 - Valor das Vendas do Dia		R\$4.056,11		6 - Estoque Escritural		2.451,535	
10.2 - Valor Acumulado do Mês		R\$84.988,75		7 - Estoque Fechamento		2.451,535	
				8 - Perdas/Ganhos		0,000	
11 - Para uso do Revendedor				12 - Destinado à Fiscalização DNC			
13 - Observações				OUTROS ORGÃOS FISCAIS			
Conciliação de Estoques							
Tanque 3						Total:	
2.451,535						9.1	2.451,535
(*) ATENÇÃO - SE O RESULTADO FOR NEGATIVO, PODE HAVER VAZAMENTO DE PRODUTO PARA O MEIO AMBIENTE.							

## Livro de Movimentação de Combustíveis (L.M.C.)

LIVRO: 2  
FOLHA: 69

1 - Produto: DIESEL S10						2 - Data: 16/02/2024	
3 - Estoque de Abertura (Medição física no início do dia)							
Tanque 4						3.1 - Estoque Abertura	
9.097,528						9.097,528	
4 - Volume Recebido no Dia (em litros)				4.1 - Tanque Descarga		4.2 - Volume Recebido	
				4.3 - Total Recebido		0,000	
5 - Volume Vendido no Dia (em litros)				4.4 - Volume Disponível		9.097,528	
5.1 - Tanque		5.2 - Bico	5.3 - Fechamento		5.4 - Abertura	5.5 - Aferições	5.6 - Vendas Bico
4		1	610.956,760		610.774,228	0,041	182,491
4		4	17.760,830		17.369,694	0,000	391,136
10 - Valor das Vendas (R\$)				5.7 - Vendas no Dia		573,627	
10.1 - Valor das Vendas do Dia		R\$3.275,35		6 - Estoque Escritural		8.523,901	
10.2 - Valor Acumulado do Mês		R\$76.689,83		7 - Estoque Fechamento		8.523,901	
				8 - Perdas/Ganhos		0,000	
11 - Para uso do Revendedor				12 - Destinado à Fiscalização DNC			
13 - Observações				OUTROS ORGÃOS FISCAIS			
Conciliação de Estoques							
Tanque 4						Total:	
8.523,901						9.1 8.523,901	
(*) ATENÇÃO - SE O RESULTADO FOR NEGATIVO, PODE HAVER VAZAMENTO DE PRODUTO PARA O MEIO AMBIENTE.							



## Livro de Movimentação de Combustíveis (L.M.C.)

LIVRO: 2  
FOLHA: 70

1 - Produto: ETANOL						2 - Data: 16/02/2024					
3 - Estoque de Abertura (Medição física no início do dia)											
Tanque 5						3.1 - Estoque Abertura					
0,000						0,000					
4 - Volume Recebido no Dia (em litros)				4.1 - Tanque Descarga		4.2 - Volume Recebido					
				4.3 - Total Recebido		0,000					
5 - Volume Vendido no Dia (em litros)				4.4 - Volume Disponível		0,000					
5.1 - Tanque		5.2 - Bico		5.3 - Fechamento		5.4 - Abertura		5.5 - Aferições		5.6 - Vendas Bico	
5		7		60.124,330		60.124,330		0,000		0,000	
10 - Valor das Vendas (R\$)						5.7 - Vendas no Dia		0,000			
10.1 - Valor das Vendas do Dia				R\$0,00		6 - Estoque Escritural		0,000			
10.2 - Valor Acumulado do Mês				R\$0,00		7 - Estoque Fechamento		0,000			
						8 - Perdas/Ganhos		0,000			
11 - Para uso do Revendedor						12 - Destinado à Fiscalização DNC					
13 - Observações						OUTROS ORGÃOS FISCAIS					
Conciliação de Estoques											
Tanque 5							Total:				
0,000							9.1		0,000		
(*) ATENÇÃO - SE O RESULTADO FOR NEGATIVO, PODE HAVER VAZAMENTO DE PRODUTO PARA O MEIO AMBIENTE.											

## Livro de Movimentação de Combustíveis (L.M.C.)

LIVRO: 2  
FOLHA: 71

1 - Produto: DIESEL S500						2 - Data: 17/02/2024	
3 - Estoque de Abertura (Medição física no início do dia)							
Tanque 1						3.1 - Estoque Abertura	
6.772,271						6.772,271	
4 - Volume Recebido no Dia (em litros)				4.1 - Tanque Descarga		4.2 - Volume Recebido	
Notas: 6459/1 (17/02/2024) 3 - SIM DISTRIB DE COMB LTDA				1		5.000,000	
				4.3 - Total Recebido		5.000,000	
5 - Volume Vendido no Dia (em litros)				4.4 - Volume Disponível		11.772,271	
5.1 - Tanque		5.2 - Bico	5.3 - Fechamento	5.4 - Abertura	5.5 - Aferições		5.6 - Vendas Bico
1		2	464.521,180	464.434,531	0,000		86,649
1		3	6.269,960	6.088,384	0,000		181,576
1		5	741.361,580	741.361,580	0,000		0,000
1		6	109.450,580	109.450,580	0,000		0,000
10 - Valor das Vendas (R\$)				5.7 - Vendas no Dia		268,225	
10.1 - Valor das Vendas do Dia		R\$1.510,10		6 - Estoque Escritural		11.504,046	
10.2 - Valor Acumulado do Mês		R\$77.331,04		7 - Estoque Fechamento		11.504,046	
				8 - Perdas/Ganhos		0,000	
11 - Para uso do Revendedor				12 - Destinado à Fiscalização DNC			
13 - Observações				OUTROS ORGÃOS FISCAIS			
Conciliação de Estoques							
Tanque 1						Total:	
11.504,046						9.1 11.504,046	
(*) ATENÇÃO - SE O RESULTADO FOR NEGATIVO, PODE HAVER VAZAMENTO DE PRODUTO PARA O MEIO AMBIENTE.							

## Livro de Movimentação de Combustíveis (L.M.C.)

LIVRO: 2  
FOLHA: 72

1 - Produto: GASOLINA ADITIVADA						2 - Data: 17/02/2024	
3 - Estoque de Abertura (Medição física no início do dia)							
Tanque 2						3.1 - Estoque Abertura	
6.709,818						6.709,818	
4 - Volume Recebido no Dia (em litros)				4.1 - Tanque Descarga		4.2 - Volume Recebido	
				4.3 - Total Recebido		0,000	
5 - Volume Vendido no Dia (em litros)				4.4 - Volume Disponível		6.709,818	
5.1 - Tanque	5.2 - Bico	5.3 - Fechamento	5.4 - Abertura	5.5 - Aferições	5.6 - Vendas Bico		
2	10	266.793,860	266.483,699	0,000	310,161		
10 - Valor das Vendas (R\$)				5.7 - Vendas no Dia		310,161	
10.1 - Valor das Vendas do Dia		R\$1.832,23		6 - Estoque Escritural		6.399,657	
10.2 - Valor Acumulado do Mês		R\$23.171,44		7 - Estoque Fechamento		6.399,657	
				8 - Perdas/Ganhos		0,000	
11 - Para uso do Revendedor				12 - Destinado à Fiscalização DNC			
13 - Observações				OUTROS ORGÃOS FISCAIS			
Conciliação de Estoques							
Tanque 2						Total:	
6.399,657						9.1	6.399,657
(*) ATENÇÃO - SE O RESULTADO FOR NEGATIVO, PODE HAVER VAZAMENTO DE PRODUTO PARA O MEIO AMBIENTE.							

## Livro de Movimentação de Combustíveis (L.M.C.)

LIVRO: 2  
FOLHA: 73

1 - Produto: GASOLINA COMUM						2 - Data: 17/02/2024	
3 - Estoque de Abertura (Medição física no início do dia)							
Tanque 3						3.1 - Estoque Abertura	
2.451,535						2.451,535	
4 - Volume Recebido no Dia (em litros)				4.1 - Tanque Descarga		4.2 - Volume Recebido	
Notas: 6459/1 (17/02/2024) 3 - SIM DISTRIB DE COMB LTDA				3		10.000,000	
				4.3 - Total Recebido		10.000,000	
5 - Volume Vendido no Dia (em litros)				4.4 - Volume Disponível		12.451,535	
5.1 - Tanque	5.2 - Bico	5.3 - Fechamento	5.4 - Abertura	5.5 - Aferições	5.6 - Vendas Bico		
3	8	7.877,270	7.597,734	0,000	279,536		
3	9	546.544,390	545.963,353	0,000	581,037		
10 - Valor das Vendas (R\$)				5.7 - Vendas no Dia		860,573	
10.1 - Valor das Vendas do Dia		R\$4.939,54		6 - Estoque Escritural		11.590,962	
10.2 - Valor Acumulado do Mês		R\$89.928,29		7 - Estoque Fechamento		11.590,962	
				8 - Perdas/Ganhos		0,000	
11 - Para uso do Revendedor				12 - Destinado à Fiscalização DNC			
13 - Observações				OUTROS ORGÃOS FISCAIS			
Conciliação de Estoques							
Tanque 3						Total:	
11.590,962						9.1	11.590,962
(*) ATENÇÃO - SE O RESULTADO FOR NEGATIVO, PODE HAVER VAZAMENTO DE PRODUTO PARA O MEIO AMBIENTE.							

## Livro de Movimentação de Combustíveis (L.M.C.)

LIVRO: 2  
FOLHA: 74

1 - Produto: DIESEL S10						2 - Data: 17/02/2024	
3 - Estoque de Abertura (Medição física no início do dia)							
Tanque 4						3.1 - Estoque Abertura	
8.523,901						8.523,901	
4 - Volume Recebido no Dia (em litros)				4.1 - Tanque Descarga		4.2 - Volume Recebido	
				4.3 - Total Recebido		0,000	
5 - Volume Vendido no Dia (em litros)				4.4 - Volume Disponível		8.523,901	
5.1 - Tanque		5.2 - Bico	5.3 - Fechamento		5.4 - Abertura	5.5 - Aferições	5.6 - Vendas Bico
4		1	611.220,450		610.956,764	0,000	263,686
4		4	18.032,720		17.760,828	0,000	271,892
10 - Valor das Vendas (R\$)				5.7 - Vendas no Dia		535,578	
10.1 - Valor das Vendas do Dia		R\$3.068,85		6 - Estoque Escritural		7.988,323	
10.2 - Valor Acumulado do Mês		R\$79.758,68		7 - Estoque Fechamento		7.988,323	
				8 - Perdas/Ganhos		0,000	
11 - Para uso do Revendedor				12 - Destinado à Fiscalização DNC			
13 - Observações				OUTROS ORGÃOS FISCAIS			
Conciliação de Estoques							
Tanque 4						Total:	
7.988,323						9.1	7.988,323
(*) ATENÇÃO - SE O RESULTADO FOR NEGATIVO, PODE HAVER VAZAMENTO DE PRODUTO PARA O MEIO AMBIENTE.							

## Livro de Movimentação de Combustíveis (L.M.C.)

LIVRO: 2  
FOLHA: 75

1 - Produto: ETANOL						2 - Data: 17/02/2024	
3 - Estoque de Abertura (Medição física no início do dia)							
Tanque 5						3.1 - Estoque Abertura	
0,000						0,000	
4 - Volume Recebido no Dia (em litros)				4.1 - Tanque Descarga		4.2 - Volume Recebido	
				4.3 - Total Recebido		0,000	
5 - Volume Vendido no Dia (em litros)				4.4 - Volume Disponível		0,000	
5.1 - Tanque	5.2 - Bico	5.3 - Fechamento	5.4 - Abertura	5.5 - Aferições		5.6 - Vendas Bico	
5	7	60.124,330	60.124,330	0,000		0,000	
10 - Valor das Vendas (R\$)				5.7 - Vendas no Dia		0,000	
10.1 - Valor das Vendas do Dia		R\$0,00		6 - Estoque Escritural		0,000	
10.2 - Valor Acumulado do Mês		R\$0,00		7 - Estoque Fechamento		0,000	
				8 - Perdas/Ganhos		0,000	
11 - Para uso do Revendedor				12 - Destinado à Fiscalização DNC			
13 - Observações				OUTROS ORGÃOS FISCAIS			
Conciliação de Estoques							
Tanque 5						Total:	
0,000						9.1	0,000
(*) ATENÇÃO - SE O RESULTADO FOR NEGATIVO, PODE HAVER VAZAMENTO DE PRODUTO PARA O MEIO AMBIENTE.							

## Livro de Movimentação de Combustíveis (L.M.C.)

LIVRO: 2  
FOLHA: 76

1 - Produto: DIESEL S500						2 - Data: 18/02/2024	
3 - Estoque de Abertura (Medição física no início do dia)							
Tanque 1						3.1 - Estoque Abertura	
11.504,046						11.504,046	
4 - Volume Recebido no Dia (em litros)				4.1 - Tanque Descarga		4.2 - Volume Recebido	
				4.3 - Total Recebido		0,000	
5 - Volume Vendido no Dia (em litros)				4.4 - Volume Disponível		11.504,046	
5.1 - Tanque		5.2 - Bico	5.3 - Fechamento	5.4 - Abertura	5.5 - Aferições		5.6 - Vendas Bico
1		2	464.656,320	464.521,186	0,000		135,134
1		3	6.403,690	6.269,955	0,000		133,735
1		5	741.361,580	741.361,580	0,000		0,000
1		6	109.450,580	109.450,580	0,000		0,000
10 - Valor das Vendas (R\$)				5.7 - Vendas no Dia		268,869	
10.1 - Valor das Vendas do Dia		R\$1.513,73		6 - Estoque Escritural		11.235,177	
10.2 - Valor Acumulado do Mês		R\$78.844,77		7 - Estoque Fechamento		11.235,177	
				8 - Perdas/Ganhos		0,000	
11 - Para uso do Revendedor				12 - Destinado à Fiscalização DNC			
13 - Observações				OUTROS ORGÃOS FISCAIS			
Conciliação de Estoques							
Tanque 1						Total:	
11.235,177						9.1 11.235,177	
(*) ATENÇÃO - SE O RESULTADO FOR NEGATIVO, PODE HAVER VAZAMENTO DE PRODUTO PARA O MEIO AMBIENTE.							

## Livro de Movimentação de Combustíveis (L.M.C.)

LIVRO: 2  
FOLHA: 77

1 - Produto: GASOLINA ADITIVADA						2 - Data: 18/02/2024	
3 - Estoque de Abertura (Medição física no início do dia)							
Tanque 2						3.1 - Estoque Abertura	
6.399,657						6.399,657	
4 - Volume Recebido no Dia (em litros)				4.1 - Tanque Descarga		4.2 - Volume Recebido	
				4.3 - Total Recebido		0,000	
5 - Volume Vendido no Dia (em litros)				4.4 - Volume Disponível		6.399,657	
5.1 - Tanque	5.2 - Bico	5.3 - Fechamento	5.4 - Abertura	5.5 - Aferições	5.6 - Vendas Bico		
2	10	266.934,880	266.793,863	0,000	141,017		
10 - Valor das Vendas (R\$)				5.7 - Vendas no Dia		141,017	
10.1 - Valor das Vendas do Dia		R\$837,63		6 - Estoque Escritural		6.258,640	
10.2 - Valor Acumulado do Mês		R\$24.009,07		7 - Estoque Fechamento		6.258,640	
				8 - Perdas/Ganhos		0,000	
11 - Para uso do Revendedor				12 - Destinado à Fiscalização DNC			
13 - Observações				OUTROS ORGÃOS FISCAIS			
Conciliação de Estoques							
Tanque 2						Total:	
6.258,640						9.1	6.258,640
(*) ATENÇÃO - SE O RESULTADO FOR NEGATIVO, PODE HAVER VAZAMENTO DE PRODUTO PARA O MEIO AMBIENTE.							



## Livro de Movimentação de Combustíveis (L.M.C.)

LIVRO: 2  
FOLHA: 78

1 - Produto: GASOLINA COMUM						2 - Data: 18/02/2024	
3 - Estoque de Abertura (Medição física no início do dia)							
Tanque 3						3.1 - Estoque Abertura	
11.590,962						11.590,962	
4 - Volume Recebido no Dia (em litros)				4.1 - Tanque Descarga		4.2 - Volume Recebido	
				4.3 - Total Recebido		0,000	
5 - Volume Vendido no Dia (em litros)				4.4 - Volume Disponível		11.590,962	
5.1 - Tanque		5.2 - Bico	5.3 - Fechamento		5.4 - Abertura	5.5 - Aferições	5.6 - Vendas Bico
3		8	7.973,130		7.877,278	0,000	95,852
3		9	546.764,970		546.544,397	0,000	220,573
10 - Valor das Vendas (R\$)				5.7 - Vendas no Dia		316,425	
10.1 - Valor das Vendas do Dia		R\$1.816,21		6 - Estoque Escritural		11.274,537	
10.2 - Valor Acumulado do Mês		R\$91.744,50		7 - Estoque Fechamento		11.274,537	
				8 - Perdas/Ganhos		0,000	
11 - Para uso do Revendedor				12 - Destinado à Fiscalização DNC			
13 - Observações				OUTROS ORGÃOS FISCAIS			
Conciliação de Estoques							
Tanque 3						Total:	
11.274,537						9.1	11.274,537
(*) ATENÇÃO - SE O RESULTADO FOR NEGATIVO, PODE HAVER VAZAMENTO DE PRODUTO PARA O MEIO AMBIENTE.							

## Livro de Movimentação de Combustíveis (L.M.C.)

LIVRO: 2  
FOLHA: 79

1 - Produto: DIESEL S10						2 - Data: 18/02/2024	
3 - Estoque de Abertura (Medição física no início do dia)							
Tanque 4						3.1 - Estoque Abertura	
7.988,323						7.988,323	
4 - Volume Recebido no Dia (em litros)				4.1 - Tanque Descarga		4.2 - Volume Recebido	
				4.3 - Total Recebido		0,000	
5 - Volume Vendido no Dia (em litros)				4.4 - Volume Disponível		7.988,323	
5.1 - Tanque		5.2 - Bico	5.3 - Fechamento		5.4 - Abertura	5.5 - Aferições	5.6 - Vendas Bico
4		1	611.237,910		611.220,452	0,000	17,458
4		4	18.195,430		18.032,725	0,000	162,705
10 - Valor das Vendas (R\$)				5.7 - Vendas no Dia		180,163	
10.1 - Valor das Vendas do Dia		R\$1.032,33		6 - Estoque Escritural		7.808,160	
10.2 - Valor Acumulado do Mês		R\$80.791,01		7 - Estoque Fechamento		7.808,160	
				8 - Perdas/Ganhos		0,000	
11 - Para uso do Revendedor				12 - Destinado à Fiscalização DNC			
13 - Observações				OUTROS ORGÃOS FISCAIS			
Conciliação de Estoques							
Tanque 4						Total:	
7.808,160						9.1	7.808,160
(*) ATENÇÃO - SE O RESULTADO FOR NEGATIVO, PODE HAVER VAZAMENTO DE PRODUTO PARA O MEIO AMBIENTE.							

## Livro de Movimentação de Combustíveis (L.M.C.)

LIVRO: 2  
FOLHA: 80

1 - Produto: ETANOL						2 - Data: 18/02/2024	
3 - Estoque de Abertura (Medição física no início do dia)							
Tanque 5						3.1 - Estoque Abertura	
0,000						0,000	
4 - Volume Recebido no Dia (em litros)				4.1 - Tanque Descarga		4.2 - Volume Recebido	
				4.3 - Total Recebido		0,000	
5 - Volume Vendido no Dia (em litros)				4.4 - Volume Disponível		0,000	
5.1 - Tanque	5.2 - Bico	5.3 - Fechamento	5.4 - Abertura	5.5 - Aferições	5.6 - Vendas Bico		
5	7	60.124,330	60.124,330	0,000	0,000		
10 - Valor das Vendas (R\$)				5.7 - Vendas no Dia		0,000	
10.1 - Valor das Vendas do Dia		R\$0,00		6 - Estoque Escritural		0,000	
10.2 - Valor Acumulado do Mês		R\$0,00		7 - Estoque Fechamento		0,000	
				8 - Perdas/Ganhos		0,000	
11 - Para uso do Revendedor				12 - Destinado à Fiscalização DNC			
13 - Observações				OUTROS ORGÃOS FISCAIS			
Conciliação de Estoques							
Tanque 5						Total:	
0,000						9.1	0,000
(*) ATENÇÃO - SE O RESULTADO FOR NEGATIVO, PODE HAVER VAZAMENTO DE PRODUTO PARA O MEIO AMBIENTE.							

## Livro de Movimentação de Combustíveis (L.M.C.)

LIVRO: 2  
FOLHA: 81

1 - Produto: DIESEL S500						2 - Data: 19/02/2024	
3 - Estoque de Abertura (Medição física no início do dia)							
Tanque 1						3.1 - Estoque Abertura	
11.235,177						11.235,177	
4 - Volume Recebido no Dia (em litros)				4.1 - Tanque Descarga		4.2 - Volume Recebido	
				4.3 - Total Recebido		0,000	
5 - Volume Vendido no Dia (em litros)				4.4 - Volume Disponível		11.235,177	
5.1 - Tanque		5.2 - Bico	5.3 - Fechamento	5.4 - Abertura	5.5 - Aferições		5.6 - Vendas Bico
1		2	464.836,610	464.656,321	0,000		180,289
1		3	7.046,040	6.403,694	0,000		642,346
1		5	741.361,580	741.361,580	0,000		0,000
1		6	109.580,580	109.450,580	0,000		130,000
10 - Valor das Vendas (R\$)				5.7 - Vendas no Dia		952,635	
10.1 - Valor das Vendas do Dia		R\$5.363,32		6 - Estoque Escritural		10.282,542	
10.2 - Valor Acumulado do Mês		R\$84.208,09		7 - Estoque Fechamento		10.282,542	
				8 - Perdas/Ganhos		0,000	
11 - Para uso do Revendedor				12 - Destinado à Fiscalização DNC			
13 - Observações				OUTROS ORGÃOS FISCAIS			
Conciliação de Estoques							
Tanque 1						Total:	
10.282,542						9.1 10.282,542	
(*) ATENÇÃO - SE O RESULTADO FOR NEGATIVO, PODE HAVER VAZAMENTO DE PRODUTO PARA O MEIO AMBIENTE.							

## Livro de Movimentação de Combustíveis (L.M.C.)

LIVRO: 2  
FOLHA: 82

1 - Produto: GASOLINA ADITIVADA						2 - Data: 19/02/2024	
3 - Estoque de Abertura (Medição física no início do dia)							
Tanque 2						3.1 - Estoque Abertura	
6.258,640						6.258,640	
4 - Volume Recebido no Dia (em litros)				4.1 - Tanque Descarga		4.2 - Volume Recebido	
				4.3 - Total Recebido		0,000	
5 - Volume Vendido no Dia (em litros)				4.4 - Volume Disponível		6.258,640	
5.1 - Tanque	5.2 - Bico	5.3 - Fechamento	5.4 - Abertura	5.5 - Aferições		5.6 - Vendas Bico	
2	10	267.170,190	266.934,880	0,000		235,310	
10 - Valor das Vendas (R\$)				5.7 - Vendas no Dia		235,310	
10.1 - Valor das Vendas do Dia		R\$1.397,72		6 - Estoque Escritural		6.023,330	
10.2 - Valor Acumulado do Mês		R\$25.406,79		7 - Estoque Fechamento		6.023,330	
				8 - Perdas/Ganhos		0,000	
11 - Para uso do Revendedor				12 - Destinado à Fiscalização DNC			
13 - Observações				OUTROS ORGÃOS FISCAIS			
Conciliação de Estoques							
Tanque 2						Total:	
6.023,330						9.1	6.023,330
(*) ATENÇÃO - SE O RESULTADO FOR NEGATIVO, PODE HAVER VAZAMENTO DE PRODUTO PARA O MEIO AMBIENTE.							

## Livro de Movimentação de Combustíveis (L.M.C.)

LIVRO: 2  
FOLHA: 83

1 - Produto: GASOLINA COMUM						2 - Data: 19/02/2024	
3 - Estoque de Abertura (Medição física no início do dia)							
Tanque 3						3.1 - Estoque Abertura	
11.274,537						11.274,537	
4 - Volume Recebido no Dia (em litros)				4.1 - Tanque Descarga		4.2 - Volume Recebido	
				4.3 - Total Recebido		0,000	
5 - Volume Vendido no Dia (em litros)				4.4 - Volume Disponível		11.274,537	
5.1 - Tanque		5.2 - Bico	5.3 - Fechamento		5.4 - Abertura	5.5 - Aferições	5.6 - Vendas Bico
3		8	8.239,640		7.973,125	0,000	266,515
3		9	547.317,610		546.764,974	0,000	552,636
10 - Valor das Vendas (R\$)				5.7 - Vendas no Dia		819,151	
10.1 - Valor das Vendas do Dia		R\$4.701,79		6 - Estoque Escritural		10.455,386	
10.2 - Valor Acumulado do Mês		R\$96.446,29		7 - Estoque Fechamento		10.455,386	
				8 - Perdas/Ganhos		0,000	
11 - Para uso do Revendedor				12 - Destinado à Fiscalização DNC			
13 - Observações				OUTROS ORGÃOS FISCAIS			
Conciliação de Estoques							
Tanque 3						Total:	
10.455,386						9.1	10.455,386
(*) ATENÇÃO - SE O RESULTADO FOR NEGATIVO, PODE HAVER VAZAMENTO DE PRODUTO PARA O MEIO AMBIENTE.							

## Livro de Movimentação de Combustíveis (L.M.C.)

LIVRO: 2  
FOLHA: 84

1 - Produto: DIESEL S10						2 - Data: 19/02/2024	
3 - Estoque de Abertura (Medição física no início do dia)							
Tanque 4						3.1 - Estoque Abertura	
7.808,160						7.808,160	
4 - Volume Recebido no Dia (em litros)				4.1 - Tanque Descarga		4.2 - Volume Recebido	
				4.3 - Total Recebido		0,000	
5 - Volume Vendido no Dia (em litros)				4.4 - Volume Disponível		7.808,160	
5.1 - Tanque		5.2 - Bico	5.3 - Fechamento		5.4 - Abertura	5.5 - Aferições	5.6 - Vendas Bico
4		1	611.281,540		611.237,908	0,000	43,632
4		4	18.429,640		18.195,434	0,000	234,206
10 - Valor das Vendas (R\$)				5.7 - Vendas no Dia		277,838	
10.1 - Valor das Vendas do Dia		R\$1.592,01		6 - Estoque Escritural		7.530,322	
10.2 - Valor Acumulado do Mês		R\$82.383,02		7 - Estoque Fechamento		7.530,322	
				8 - Perdas/Ganhos		0,000	
11 - Para uso do Revendedor				12 - Destinado à Fiscalização DNC			
13 - Observações				OUTROS ORGÃOS FISCAIS			
Conciliação de Estoques							
Tanque 4						Total:	
7.530,322						9.1	7.530,322
(*) ATENÇÃO - SE O RESULTADO FOR NEGATIVO, PODE HAVER VAZAMENTO DE PRODUTO PARA O MEIO AMBIENTE.							

## Livro de Movimentação de Combustíveis (L.M.C.)

LIVRO: 2  
FOLHA: 85

1 - Produto: ETANOL						2 - Data: 19/02/2024	
3 - Estoque de Abertura (Medição física no início do dia)							
Tanque 5						3.1 - Estoque Abertura	
0,000						0,000	
4 - Volume Recebido no Dia (em litros)				4.1 - Tanque Descarga		4.2 - Volume Recebido	
				4.3 - Total Recebido		0,000	
5 - Volume Vendido no Dia (em litros)				4.4 - Volume Disponível		0,000	
5.1 - Tanque	5.2 - Bico	5.3 - Fechamento	5.4 - Abertura	5.5 - Aferições	5.6 - Vendas Bico		
5	7	60.124,330	60.124,330	0,000	0,000		
10 - Valor das Vendas (R\$)				5.7 - Vendas no Dia		0,000	
10.1 - Valor das Vendas do Dia		R\$0,00		6 - Estoque Escritural		0,000	
10.2 - Valor Acumulado do Mês		R\$0,00		7 - Estoque Fechamento		0,000	
				8 - Perdas/Ganhos		0,000	
11 - Para uso do Revendedor				12 - Destinado à Fiscalização DNC			
13 - Observações				OUTROS ORGÃOS FISCAIS			
Conciliação de Estoques							
Tanque 5						Total:	
0,000						9.1	0,000
(*) ATENÇÃO - SE O RESULTADO FOR NEGATIVO, PODE HAVER VAZAMENTO DE PRODUTO PARA O MEIO AMBIENTE.							



## Livro de Movimentação de Combustíveis (L.M.C.)

LIVRO: 2  
FOLHA: 86

1 - Produto: DIESEL S500						2 - Data: 20/02/2024	
3 - Estoque de Abertura (Medição física no início do dia)							
Tanque 1						3.1 - Estoque Abertura	
10.282,542						10.282,542	
4 - Volume Recebido no Dia (em litros)				4.1 - Tanque Descarga		4.2 - Volume Recebido	
				4.3 - Total Recebido		0,000	
5 - Volume Vendido no Dia (em litros)				4.4 - Volume Disponível		10.282,542	
5.1 - Tanque		5.2 - Bico	5.3 - Fechamento	5.4 - Abertura	5.5 - Aferições		5.6 - Vendas Bico
1		2	465.044,270	464.836,612	0,000		207,658
1		3	7.486,540	7.046,047	0,000		440,493
1		5	741.361,580	741.361,580	0,000		0,000
1		6	109.589,460	109.580,577	0,000		8,883
10 - Valor das Vendas (R\$)				5.7 - Vendas no Dia		657,034	
10.1 - Valor das Vendas do Dia		R\$3.699,09		6 - Estoque Escritural		9.625,508	
10.2 - Valor Acumulado do Mês		R\$87.907,18		7 - Estoque Fechamento		9.625,508	
				8 - Perdas/Ganhos		0,000	
11 - Para uso do Revendedor				12 - Destinado à Fiscalização DNC			
13 - Observações				OUTROS ORGÃOS FISCAIS			
Conciliação de Estoques							
Tanque 1						Total:	
9.625,508						9.1 9.625,508	
(*) ATENÇÃO - SE O RESULTADO FOR NEGATIVO, PODE HAVER VAZAMENTO DE PRODUTO PARA O MEIO AMBIENTE.							

## Livro de Movimentação de Combustíveis (L.M.C.)

LIVRO: 2  
FOLHA: 87

1 - Produto: GASOLINA ADITIVADA						2 - Data: 20/02/2024	
3 - Estoque de Abertura (Medição física no início do dia)							
Tanque 2						3.1 - Estoque Abertura	
6.023,330						6.023,330	
4 - Volume Recebido no Dia (em litros)				4.1 - Tanque Descarga		4.2 - Volume Recebido	
				4.3 - Total Recebido		0,000	
5 - Volume Vendido no Dia (em litros)				4.4 - Volume Disponível		6.023,330	
5.1 - Tanque	5.2 - Bico	5.3 - Fechamento	5.4 - Abertura	5.5 - Aferições		5.6 - Vendas Bico	
2	10	267.533,300	267.170,206	0,000		363,094	
10 - Valor das Vendas (R\$)				5.7 - Vendas no Dia		363,094	
10.1 - Valor das Vendas do Dia		R\$2.156,75		6 - Estoque Escritural		5.660,236	
10.2 - Valor Acumulado do Mês		R\$27.563,54		7 - Estoque Fechamento		5.660,236	
				8 - Perdas/Ganhos		0,000	
11 - Para uso do Revendedor				12 - Destinado à Fiscalização DNC			
13 - Observações				OUTROS ORGÃOS FISCAIS			
Conciliação de Estoques							
Tanque 2						Total:	
5.660,236						9.1	5.660,236
(*) ATENÇÃO - SE O RESULTADO FOR NEGATIVO, PODE HAVER VAZAMENTO DE PRODUTO PARA O MEIO AMBIENTE.							

## Livro de Movimentação de Combustíveis (L.M.C.)

LIVRO: 2  
FOLHA: 88

1 - Produto: GASOLINA COMUM						2 - Data: 20/02/2024	
3 - Estoque de Abertura (Medição física no início do dia)							
Tanque 3						3.1 - Estoque Abertura	
10.455,386						10.455,386	
4 - Volume Recebido no Dia (em litros)				4.1 - Tanque Descarga		4.2 - Volume Recebido	
				4.3 - Total Recebido		0,000	
5 - Volume Vendido no Dia (em litros)				4.4 - Volume Disponível		10.455,386	
5.1 - Tanque		5.2 - Bico	5.3 - Fechamento		5.4 - Abertura	5.5 - Aferições	5.6 - Vendas Bico
3		8	8.659,300		8.239,646	0,000	419,654
3		9	547.930,370		547.317,621	17,190	595,559
10 - Valor das Vendas (R\$)				5.7 - Vendas no Dia		1.015,213	
10.1 - Valor das Vendas do Dia		R\$5.827,21		6 - Estoque Escritural		9.440,173	
10.2 - Valor Acumulado do Mês		R\$102.273,50		7 - Estoque Fechamento		9.440,173	
				8 - Perdas/Ganhos		0,000	
11 - Para uso do Revendedor				12 - Destinado à Fiscalização DNC			
13 - Observações				OUTROS ORGÃOS FISCAIS			
Conciliação de Estoques							
Tanque 3						Total:	
9.440,173						9.1	9.440,173
(*) ATENÇÃO - SE O RESULTADO FOR NEGATIVO, PODE HAVER VAZAMENTO DE PRODUTO PARA O MEIO AMBIENTE.							

## Livro de Movimentação de Combustíveis (L.M.C.)

LIVRO: 2  
FOLHA: 89

1 - Produto: DIESEL S10						2 - Data: 20/02/2024	
3 - Estoque de Abertura (Medição física no início do dia)							
Tanque 4						3.1 - Estoque Abertura	
7.530,322						7.530,322	
4 - Volume Recebido no Dia (em litros)				4.1 - Tanque Descarga		4.2 - Volume Recebido	
				4.3 - Total Recebido		0,000	
5 - Volume Vendido no Dia (em litros)				4.4 - Volume Disponível		7.530,322	
5.1 - Tanque		5.2 - Bico	5.3 - Fechamento		5.4 - Abertura	5.5 - Aferições	5.6 - Vendas Bico
4		1	611.455,160		611.281,543	0,000	173,617
4		4	18.941,880		18.429,642	0,000	512,238
10 - Valor das Vendas (R\$)				5.7 - Vendas no Dia		685,855	
10.1 - Valor das Vendas do Dia		R\$3.917,29		6 - Estoque Escritural		6.844,467	
10.2 - Valor Acumulado do Mês		R\$86.300,31		7 - Estoque Fechamento		6.844,467	
				8 - Perdas/Ganhos		0,000	
11 - Para uso do Revendedor				12 - Destinado à Fiscalização DNC			
13 - Observações				OUTROS ORGÃOS FISCAIS			
Conciliação de Estoques							
Tanque 4						Total:	
6.844,467						9.1	6.844,467
(*) ATENÇÃO - SE O RESULTADO FOR NEGATIVO, PODE HAVER VAZAMENTO DE PRODUTO PARA O MEIO AMBIENTE.							

## Livro de Movimentação de Combustíveis (L.M.C.)

LIVRO: 2  
FOLHA: 90

1 - Produto: ETANOL						2 - Data: 20/02/2024	
3 - Estoque de Abertura (Medição física no início do dia)							
Tanque 5						3.1 - Estoque Abertura	
0,000						0,000	
4 - Volume Recebido no Dia (em litros)				4.1 - Tanque Descarga		4.2 - Volume Recebido	
				4.3 - Total Recebido		0,000	
5 - Volume Vendido no Dia (em litros)				4.4 - Volume Disponível		0,000	
5.1 - Tanque	5.2 - Bico	5.3 - Fechamento	5.4 - Abertura	5.5 - Aferições	5.6 - Vendas Bico		
5	7	60.124,330	60.124,330	0,000	0,000		
10 - Valor das Vendas (R\$)				5.7 - Vendas no Dia		0,000	
10.1 - Valor das Vendas do Dia		R\$0,00		6 - Estoque Escritural		0,000	
10.2 - Valor Acumulado do Mês		R\$0,00		7 - Estoque Fechamento		0,000	
				8 - Perdas/Ganhos		0,000	
11 - Para uso do Revendedor				12 - Destinado à Fiscalização DNC			
13 - Observações				OUTROS ORGÃOS FISCAIS			
Conciliação de Estoques							
Tanque 5						Total:	
0,000						9.1	0,000
(*) ATENÇÃO - SE O RESULTADO FOR NEGATIVO, PODE HAVER VAZAMENTO DE PRODUTO PARA O MEIO AMBIENTE.							

## Livro de Movimentação de Combustíveis (L.M.C.)

LIVRO: 2  
FOLHA: 91

1 - Produto: DIESEL S500						2 - Data: 21/02/2024	
3 - Estoque de Abertura (Medição física no início do dia)							
Tanque 1						3.1 - Estoque Abertura	
9.625,508						9.625,508	
4 - Volume Recebido no Dia (em litros)				4.1 - Tanque Descarga		4.2 - Volume Recebido	
				4.3 - Total Recebido		0,000	
5 - Volume Vendido no Dia (em litros)				4.4 - Volume Disponível		9.625,508	
5.1 - Tanque		5.2 - Bico	5.3 - Fechamento	5.4 - Abertura	5.5 - Aferições		5.6 - Vendas Bico
1		2	465.179,800	465.044,265	0,000		135,535
1		3	7.728,220	7.486,537	0,000		241,683
1		5	741.361,580	741.361,580	0,000		0,000
1		6	109.589,460	109.589,460	0,000		0,000
10 - Valor das Vendas (R\$)				5.7 - Vendas no Dia		377,218	
10.1 - Valor das Vendas do Dia		R\$2.123,73		6 - Estoque Escritural		9.248,290	
10.2 - Valor Acumulado do Mês		R\$90.030,91		7 - Estoque Fechamento		9.248,290	
				8 - Perdas/Ganhos		0,000	
11 - Para uso do Revendedor				12 - Destinado à Fiscalização DNC			
13 - Observações				OUTROS ORGÃOS FISCAIS			
Conciliação de Estoques							
Tanque 1						Total:	
9.248,290						9.1 9.248,290	
(*) ATENÇÃO - SE O RESULTADO FOR NEGATIVO, PODE HAVER VAZAMENTO DE PRODUTO PARA O MEIO AMBIENTE.							

## Livro de Movimentação de Combustíveis (L.M.C.)

LIVRO: 2  
FOLHA: 92

1 - Produto: GASOLINA ADITIVADA						2 - Data: 21/02/2024	
3 - Estoque de Abertura (Medição física no início do dia)							
Tanque 2						3.1 - Estoque Abertura	
5.660,236						5.660,236	
4 - Volume Recebido no Dia (em litros)				4.1 - Tanque Descarga		4.2 - Volume Recebido	
				4.3 - Total Recebido		0,000	
5 - Volume Vendido no Dia (em litros)				4.4 - Volume Disponível		5.660,236	
5.1 - Tanque	5.2 - Bico	5.3 - Fechamento	5.4 - Abertura	5.5 - Aferições		5.6 - Vendas Bico	
2	10	267.642,870	267.533,306	0,000		109,564	
10 - Valor das Vendas (R\$)				5.7 - Vendas no Dia		109,564	
10.1 - Valor das Vendas do Dia		R\$650,80		6 - Estoque Escritural		5.550,672	
10.2 - Valor Acumulado do Mês		R\$28.214,34		7 - Estoque Fechamento		5.550,672	
				8 - Perdas/Ganhos		0,000	
11 - Para uso do Revendedor				12 - Destinado à Fiscalização DNC			
13 - Observações				OUTROS ORGÃOS FISCAIS			
Conciliação de Estoques							
Tanque 2						Total:	
5.550,672						9.1	5.550,672
(*) ATENÇÃO - SE O RESULTADO FOR NEGATIVO, PODE HAVER VAZAMENTO DE PRODUTO PARA O MEIO AMBIENTE.							

## Livro de Movimentação de Combustíveis (L.M.C.)

LIVRO: 2  
FOLHA: 93

1 - Produto: GASOLINA COMUM						2 - Data: 21/02/2024	
3 - Estoque de Abertura (Medição física no início do dia)							
Tanque 3						3.1 - Estoque Abertura	
9.440,173						9.440,173	
4 - Volume Recebido no Dia (em litros)				4.1 - Tanque Descarga		4.2 - Volume Recebido	
				4.3 - Total Recebido		0,000	
5 - Volume Vendido no Dia (em litros)				4.4 - Volume Disponível		9.440,173	
5.1 - Tanque		5.2 - Bico	5.3 - Fechamento		5.4 - Abertura	5.5 - Aferições	5.6 - Vendas Bico
3		8	9.009,210		8.659,309	0,000	349,901
3		9	548.528,080		547.930,376	0,000	597,704
10 - Valor das Vendas (R\$)				5.7 - Vendas no Dia		947,605	
10.1 - Valor das Vendas do Dia		R\$5.439,13		6 - Estoque Escritural		8.492,568	
10.2 - Valor Acumulado do Mês		R\$107.712,63		7 - Estoque Fechamento		8.492,568	
				8 - Perdas/Ganhos		0,000	
11 - Para uso do Revendedor				12 - Destinado à Fiscalização DNC			
13 - Observações				OUTROS ORGÃOS FISCAIS			
Conciliação de Estoques							
Tanque 3						Total:	
8.492,568						9.1	8.492,568
(*) ATENÇÃO - SE O RESULTADO FOR NEGATIVO, PODE HAVER VAZAMENTO DE PRODUTO PARA O MEIO AMBIENTE.							



## Livro de Movimentação de Combustíveis (L.M.C.)

LIVRO: 2  
FOLHA: 94

1 - Produto: DIESEL S10						2 - Data: 21/02/2024	
3 - Estoque de Abertura (Medição física no início do dia)							
Tanque 4						3.1 - Estoque Abertura	
6.844,467						6.844,467	
4 - Volume Recebido no Dia (em litros)				4.1 - Tanque Descarga		4.2 - Volume Recebido	
				4.3 - Total Recebido		0,000	
5 - Volume Vendido no Dia (em litros)				4.4 - Volume Disponível		6.844,467	
5.1 - Tanque		5.2 - Bico	5.3 - Fechamento		5.4 - Abertura	5.5 - Aferições	5.6 - Vendas Bico
4		1	611.817,580		611.455,161	0,000	362,419
4		4	19.305,100		18.941,884	0,000	363,216
10 - Valor das Vendas (R\$)				5.7 - Vendas no Dia		725,635	
10.1 - Valor das Vendas do Dia		R\$4.149,72		6 - Estoque Escritural		6.118,832	
10.2 - Valor Acumulado do Mês		R\$90.450,03		7 - Estoque Fechamento		6.118,832	
				8 - Perdas/Ganhos		0,000	
11 - Para uso do Revendedor				12 - Destinado à Fiscalização DNC			
13 - Observações				OUTROS ORGÃOS FISCAIS			
Conciliação de Estoques							
Tanque 4						Total:	
6.118,832						9.1	6.118,832
(*) ATENÇÃO - SE O RESULTADO FOR NEGATIVO, PODE HAVER VAZAMENTO DE PRODUTO PARA O MEIO AMBIENTE.							

## Livro de Movimentação de Combustíveis (L.M.C.)

LIVRO: 2  
FOLHA: 95

1 - Produto: ETANOL						2 - Data: 21/02/2024	
3 - Estoque de Abertura (Medição física no início do dia)							
Tanque 5						3.1 - Estoque Abertura	
0,000						0,000	
4 - Volume Recebido no Dia (em litros)				4.1 - Tanque Descarga		4.2 - Volume Recebido	
				4.3 - Total Recebido		0,000	
5 - Volume Vendido no Dia (em litros)				4.4 - Volume Disponível		0,000	
5.1 - Tanque	5.2 - Bico	5.3 - Fechamento	5.4 - Abertura	5.5 - Aferições	5.6 - Vendas Bico		
5	7	60.124,330	60.124,330	0,000	0,000		
10 - Valor das Vendas (R\$)				5.7 - Vendas no Dia		0,000	
10.1 - Valor das Vendas do Dia		R\$0,00		6 - Estoque Escritural		0,000	
10.2 - Valor Acumulado do Mês		R\$0,00		7 - Estoque Fechamento		0,000	
				8 - Perdas/Ganhos		0,000	
11 - Para uso do Revendedor				12 - Destinado à Fiscalização DNC			
13 - Observações				OUTROS ORGÃOS FISCAIS			
Conciliação de Estoques							
Tanque 5						Total:	
0,000						9.1	0,000
(*) ATENÇÃO - SE O RESULTADO FOR NEGATIVO, PODE HAVER VAZAMENTO DE PRODUTO PARA O MEIO AMBIENTE.							

## Livro de Movimentação de Combustíveis (L.M.C.)

LIVRO: 2  
FOLHA: 96

1 - Produto: DIESEL S500						2 - Data: 22/02/2024	
3 - Estoque de Abertura (Medição física no início do dia)							
Tanque 1						3.1 - Estoque Abertura	
9.248,290						9.248,290	
4 - Volume Recebido no Dia (em litros)				4.1 - Tanque Descarga		4.2 - Volume Recebido	
				4.3 - Total Recebido		0,000	
5 - Volume Vendido no Dia (em litros)				4.4 - Volume Disponível		9.248,290	
5.1 - Tanque	5.2 - Bico	5.3 - Fechamento	5.4 - Abertura	5.5 - Aferições		5.6 - Vendas Bico	
1	2	465.560,380	465.179,804	0,000		380,576	
1	3	8.028,460	7.728,229	0,000		300,231	
1	5	741.361,580	741.361,580	0,000		0,000	
1	6	109.651,470	109.589,461	0,000		62,009	
10 - Valor das Vendas (R\$)				5.7 - Vendas no Dia		742,816	
10.1 - Valor das Vendas do Dia		R\$4.182,04		6 - Estoque Escritural		8.505,474	
10.2 - Valor Acumulado do Mês		R\$94.212,95		7 - Estoque Fechamento		8.505,474	
				8 - Perdas/Ganhos		0,000	
11 - Para uso do Revendedor				12 - Destinado à Fiscalização DNC			
13 - Observações				OUTROS ORGÃOS FISCAIS			
Conciliação de Estoques							
Tanque 1						Total:	
8.505,474						9.1	8.505,474
(*) ATENÇÃO - SE O RESULTADO FOR NEGATIVO, PODE HAVER VAZAMENTO DE PRODUTO PARA O MEIO AMBIENTE.							

## Livro de Movimentação de Combustíveis (L.M.C.)

LIVRO: 2  
FOLHA: 97

1 - Produto: GASOLINA ADITIVADA						2 - Data: 22/02/2024	
3 - Estoque de Abertura (Medição física no início do dia)							
Tanque 2						3.1 - Estoque Abertura	
5.550,672						5.550,672	
4 - Volume Recebido no Dia (em litros)				4.1 - Tanque Descarga		4.2 - Volume Recebido	
				4.3 - Total Recebido		0,000	
5 - Volume Vendido no Dia (em litros)				4.4 - Volume Disponível		5.550,672	
5.1 - Tanque	5.2 - Bico	5.3 - Fechamento	5.4 - Abertura	5.5 - Aferições		5.6 - Vendas Bico	
2	10	267.737,370	267.642,868	0,000		94,502	
10 - Valor das Vendas (R\$)				5.7 - Vendas no Dia		94,502	
10.1 - Valor das Vendas do Dia		R\$561,33		6 - Estoque Escritural		5.456,170	
10.2 - Valor Acumulado do Mês		R\$28.775,67		7 - Estoque Fechamento		5.456,170	
				8 - Perdas/Ganhos		0,000	
11 - Para uso do Revendedor				12 - Destinado à Fiscalização DNC			
13 - Observações				OUTROS ORGÃOS FISCAIS			
Conciliação de Estoques							
Tanque 2						Total:	
5.456,170						9.1	5.456,170
(*) ATENÇÃO - SE O RESULTADO FOR NEGATIVO, PODE HAVER VAZAMENTO DE PRODUTO PARA O MEIO AMBIENTE.							

## Livro de Movimentação de Combustíveis (L.M.C.)

LIVRO: 2  
FOLHA: 98

1 - Produto: GASOLINA COMUM						2 - Data: 22/02/2024	
3 - Estoque de Abertura (Medição física no início do dia)							
Tanque 3						3.1 - Estoque Abertura	
8.492,568						8.492,568	
4 - Volume Recebido no Dia (em litros)				4.1 - Tanque Descarga		4.2 - Volume Recebido	
				4.3 - Total Recebido		0,000	
5 - Volume Vendido no Dia (em litros)				4.4 - Volume Disponível		8.492,568	
5.1 - Tanque		5.2 - Bico	5.3 - Fechamento	5.4 - Abertura	5.5 - Aferições		5.6 - Vendas Bico
3		8	9.270,530	9.009,207	0,000		261,323
3		9	548.960,570	548.528,098	0,000		432,472
10 - Valor das Vendas (R\$)				5.7 - Vendas no Dia		693,795	
10.1 - Valor das Vendas do Dia		R\$3.982,30		6 - Estoque Escritural		7.798,773	
10.2 - Valor Acumulado do Mês		R\$111.694,93		7 - Estoque Fechamento		7.798,773	
				8 - Perdas/Ganhos		0,000	
11 - Para uso do Revendedor				12 - Destinado à Fiscalização DNC			
13 - Observações				OUTROS ORGÃOS FISCAIS			
Conciliação de Estoques							
Tanque 3						Total:	
7.798,773						9.1 7.798,773	
(*) ATENÇÃO - SE O RESULTADO FOR NEGATIVO, PODE HAVER VAZAMENTO DE PRODUTO PARA O MEIO AMBIENTE.							

## Livro de Movimentação de Combustíveis (L.M.C.)

LIVRO: 2  
FOLHA: 99

1 - Produto: DIESEL S10						2 - Data: 22/02/2024	
3 - Estoque de Abertura (Medição física no início do dia)							
Tanque 4						3.1 - Estoque Abertura	
6.118,832						6.118,832	
4 - Volume Recebido no Dia (em litros)				4.1 - Tanque Descarga		4.2 - Volume Recebido	
				4.3 - Total Recebido		0,000	
5 - Volume Vendido no Dia (em litros)				4.4 - Volume Disponível		6.118,832	
5.1 - Tanque		5.2 - Bico	5.3 - Fechamento		5.4 - Abertura	5.5 - Aferições	5.6 - Vendas Bico
4		1	612.036,490		611.817,585	40,004	178,901
4		4	19.643,170		19.305,114	57,065	280,991
10 - Valor das Vendas (R\$)				5.7 - Vendas no Dia		459,892	
10.1 - Valor das Vendas do Dia		R\$2.628,79		6 - Estoque Escritural		5.658,940	
10.2 - Valor Acumulado do Mês		R\$93.078,82		7 - Estoque Fechamento		5.658,940	
				8 - Perdas/Ganhos		0,000	
11 - Para uso do Revendedor				12 - Destinado à Fiscalização DNC			
13 - Observações				OUTROS ORGÃOS FISCAIS			
Conciliação de Estoques							
Tanque 4						Total:	
5.658,940						9.1 5.658,940	
(*) ATENÇÃO - SE O RESULTADO FOR NEGATIVO, PODE HAVER VAZAMENTO DE PRODUTO PARA O MEIO AMBIENTE.							

## Livro de Movimentação de Combustíveis (L.M.C.)

LIVRO: 2  
FOLHA: 100

1 - Produto: ETANOL						2 - Data: 22/02/2024					
3 - Estoque de Abertura (Medição física no início do dia)											
Tanque 5						3.1 - Estoque Abertura					
0,000						0,000					
4 - Volume Recebido no Dia (em litros)				4.1 - Tanque Descarga		4.2 - Volume Recebido					
				4.3 - Total Recebido		0,000					
5 - Volume Vendido no Dia (em litros)				4.4 - Volume Disponível		0,000					
5.1 - Tanque		5.2 - Bico		5.3 - Fechamento		5.4 - Abertura		5.5 - Aferições		5.6 - Vendas Bico	
5		7		60.124,330		60.124,330		0,000		0,000	
10 - Valor das Vendas (R\$)						5.7 - Vendas no Dia		0,000			
10.1 - Valor das Vendas do Dia				R\$0,00		6 - Estoque Escritural		0,000			
10.2 - Valor Acumulado do Mês				R\$0,00		7 - Estoque Fechamento		0,000			
						8 - Perdas/Ganhos		0,000			
11 - Para uso do Revendedor						12 - Destinado à Fiscalização		DNC			
13 - Observações						OUTROS ORGÃOS FISCAIS					
Conciliação de Estoques											
Tanque 5						Total:					
0,000						9.1		0,000			
(*) ATENÇÃO - SE O RESULTADO FOR NEGATIVO, PODE HAVER VAZAMENTO DE PRODUTO PARA O MEIO AMBIENTE.											

## Livro de Movimentação de Combustíveis (L.M.C.)

LIVRO: 2  
FOLHA: 101

1 - Produto: DIESEL S500						2 - Data: 23/02/2024	
3 - Estoque de Abertura (Medição física no início do dia)							
Tanque 1						3.1 - Estoque Abertura	
8.505,474						8.505,474	
4 - Volume Recebido no Dia (em litros)				4.1 - Tanque Descarga		4.2 - Volume Recebido	
				4.3 - Total Recebido		0,000	
5 - Volume Vendido no Dia (em litros)				4.4 - Volume Disponível		8.505,474	
5.1 - Tanque		5.2 - Bico	5.3 - Fechamento	5.4 - Abertura	5.5 - Aferições		5.6 - Vendas Bico
1		2	466.044,040	465.560,382	0,000		483,658
1		3	8.343,840	8.028,461	0,000		315,379
1		5	741.361,580	741.361,580	0,000		0,000
1		6	109.900,490	109.651,474	0,000		249,016
10 - Valor das Vendas (R\$)				5.7 - Vendas no Dia		1.048,053	
10.1 - Valor das Vendas do Dia		R\$5.900,53		6 - Estoque Escritural		7.457,421	
10.2 - Valor Acumulado do Mês		R\$100.113,48		7 - Estoque Fechamento		7.457,421	
				8 - Perdas/Ganhos		0,000	
11 - Para uso do Revendedor				12 - Destinado à Fiscalização DNC			
13 - Observações				OUTROS ORGÃOS FISCAIS			
Conciliação de Estoques							
Tanque 1						Total:	
7.457,421						9.1 7.457,421	
(*) ATENÇÃO - SE O RESULTADO FOR NEGATIVO, PODE HAVER VAZAMENTO DE PRODUTO PARA O MEIO AMBIENTE.							



## Livro de Movimentação de Combustíveis (L.M.C.)

LIVRO: 2  
FOLHA: 102

1 - Produto: GASOLINA ADITIVADA						2 - Data: 23/02/2024	
3 - Estoque de Abertura (Medição física no início do dia)							
Tanque 2						3.1 - Estoque Abertura	
5.456,170						5.456,170	
4 - Volume Recebido no Dia (em litros)				4.1 - Tanque Descarga		4.2 - Volume Recebido	
				4.3 - Total Recebido		0,000	
5 - Volume Vendido no Dia (em litros)				4.4 - Volume Disponível		5.456,170	
5.1 - Tanque	5.2 - Bico	5.3 - Fechamento	5.4 - Abertura	5.5 - Aferições	5.6 - Vendas Bico		
2	10	268.044,870	267.737,378	0,000	307,492		
10 - Valor das Vendas (R\$)				5.7 - Vendas no Dia		307,492	
10.1 - Valor das Vendas do Dia		R\$1.764,98		6 - Estoque Escritural		5.148,678	
10.2 - Valor Acumulado do Mês		R\$30.540,65		7 - Estoque Fechamento		5.148,678	
				8 - Perdas/Ganhos		0,000	
11 - Para uso do Revendedor				12 - Destinado à Fiscalização DNC			
13 - Observações				OUTROS ORGÃOS FISCAIS			
Conciliação de Estoques							
Tanque 2						Total:	
5.148,678						9.1	5.148,678
(*) ATENÇÃO - SE O RESULTADO FOR NEGATIVO, PODE HAVER VAZAMENTO DE PRODUTO PARA O MEIO AMBIENTE.							

## Livro de Movimentação de Combustíveis (L.M.C.)

LIVRO: 2  
FOLHA: 103

1 - Produto: GASOLINA COMUM						2 - Data: 23/02/2024	
3 - Estoque de Abertura (Medição física no início do dia)							
Tanque 3						3.1 - Estoque Abertura	
7.798,773						7.798,773	
4 - Volume Recebido no Dia (em litros)				4.1 - Tanque Descarga		4.2 - Volume Recebido	
				4.3 - Total Recebido		0,000	
5 - Volume Vendido no Dia (em litros)				4.4 - Volume Disponível		7.798,773	
5.1 - Tanque	5.2 - Bico	5.3 - Fechamento	5.4 - Abertura	5.5 - Aferições		5.6 - Vendas Bico	
3	8	9.656,220	9.270,540	0,000		385,680	
3	9	549.375,820	548.960,568	0,000		415,252	
10 - Valor das Vendas (R\$)				5.7 - Vendas no Dia		800,932	
10.1 - Valor das Vendas do Dia		R\$4.594,36		6 - Estoque Escritural		6.997,841	
10.2 - Valor Acumulado do Mês		R\$116.289,29		7 - Estoque Fechamento		6.997,841	
				8 - Perdas/Ganhos		0,000	
11 - Para uso do Revendedor				12 - Destinado à Fiscalização DNC			
13 - Observações				OUTROS ORGÃOS FISCAIS			
Conciliação de Estoques							
Tanque 3						Total:	
6.997,841						9.1	6.997,841
(*) ATENÇÃO - SE O RESULTADO FOR NEGATIVO, PODE HAVER VAZAMENTO DE PRODUTO PARA O MEIO AMBIENTE.							

## Livro de Movimentação de Combustíveis (L.M.C.)

LIVRO: 2  
FOLHA: 104

1 - Produto: DIESEL S10						2 - Data: 23/02/2024	
3 - Estoque de Abertura (Medição física no início do dia)							
Tanque 4						3.1 - Estoque Abertura	
5.658,940						5.658,940	
4 - Volume Recebido no Dia (em litros)				4.1 - Tanque Descarga		4.2 - Volume Recebido	
				4.3 - Total Recebido		0,000	
5 - Volume Vendido no Dia (em litros)				4.4 - Volume Disponível		5.658,940	
5.1 - Tanque		5.2 - Bico	5.3 - Fechamento		5.4 - Abertura	5.5 - Aferições	5.6 - Vendas Bico
4		1	612.072,750		612.036,488	0,000	36,262
4		4	20.119,130		19.643,172	0,000	475,958
10 - Valor das Vendas (R\$)				5.7 - Vendas no Dia		512,220	
10.1 - Valor das Vendas do Dia		R\$2.919,60		6 - Estoque Escritural		5.146,720	
10.2 - Valor Acumulado do Mês		R\$95.998,42		7 - Estoque Fechamento		5.146,720	
				8 - Perdas/Ganhos		0,000	
11 - Para uso do Revendedor				12 - Destinado à Fiscalização DNC			
13 - Observações				OUTROS ORGÃOS FISCAIS			
Conciliação de Estoques							
Tanque 4						Total:	
5.146,720						9.1	5.146,720
(*) ATENÇÃO - SE O RESULTADO FOR NEGATIVO, PODE HAVER VAZAMENTO DE PRODUTO PARA O MEIO AMBIENTE.							

## Livro de Movimentação de Combustíveis (L.M.C.)

LIVRO: 2  
FOLHA: 105

1 - Produto: ETANOL						2 - Data: 23/02/2024	
3 - Estoque de Abertura (Medição física no início do dia)							
Tanque 5						3.1 - Estoque Abertura	
0,000						0,000	
4 - Volume Recebido no Dia (em litros)				4.1 - Tanque Descarga		4.2 - Volume Recebido	
				4.3 - Total Recebido		0,000	
5 - Volume Vendido no Dia (em litros)				4.4 - Volume Disponível		0,000	
5.1 - Tanque	5.2 - Bico	5.3 - Fechamento	5.4 - Abertura	5.5 - Aferições	5.6 - Vendas Bico		
5	7	60.124,330	60.124,330	0,000	0,000		
10 - Valor das Vendas (R\$)				5.7 - Vendas no Dia		0,000	
10.1 - Valor das Vendas do Dia		R\$0,00		6 - Estoque Escritural		0,000	
10.2 - Valor Acumulado do Mês		R\$0,00		7 - Estoque Fechamento		0,000	
				8 - Perdas/Ganhos		0,000	
11 - Para uso do Revendedor				12 - Destinado à Fiscalização DNC			
13 - Observações				OUTROS ORGÃOS FISCAIS			
Conciliação de Estoques							
Tanque 5						Total:	
0,000						9.1	0,000
(*) ATENÇÃO - SE O RESULTADO FOR NEGATIVO, PODE HAVER VAZAMENTO DE PRODUTO PARA O MEIO AMBIENTE.							

## Livro de Movimentação de Combustíveis (L.M.C.)

LIVRO: 2  
FOLHA: 106

1 - Produto: DIESEL S500						2 - Data: 24/02/2024	
3 - Estoque de Abertura (Medição física no início do dia)							
Tanque 1						3.1 - Estoque Abertura	
7.457,421						7.457,421	
4 - Volume Recebido no Dia (em litros)				4.1 - Tanque Descarga		4.2 - Volume Recebido	
				4.3 - Total Recebido		0,000	
5 - Volume Vendido no Dia (em litros)				4.4 - Volume Disponível		7.457,421	
5.1 - Tanque	5.2 - Bico	5.3 - Fechamento	5.4 - Abertura	5.5 - Aferições		5.6 - Vendas Bico	
1	2	467.278,020	466.954,100	0,000		323,920	
1	3	8.381,600	8.343,838	0,000		37,762	
1	5	741.361,580	741.361,580	0,000		0,000	
1	6	109.900,490	109.900,490	0,000		0,000	
10 - Valor das Vendas (R\$)				5.7 - Vendas no Dia		361,682	
10.1 - Valor das Vendas do Dia		R\$2.036,27		6 - Estoque Escritural		7.095,739	
10.2 - Valor Acumulado do Mês		R\$102.149,75		7 - Estoque Fechamento		7.095,739	
				8 - Perdas/Ganhos		0,000	
11 - Para uso do Revendedor				12 - Destinado à Fiscalização DNC			
13 - Observações				OUTROS ORGÃOS FISCAIS			
Conciliação de Estoques							
Tanque 1						Total:	
7.095,739						9.1	7.095,739
(*) ATENÇÃO - SE O RESULTADO FOR NEGATIVO, PODE HAVER VAZAMENTO DE PRODUTO PARA O MEIO AMBIENTE.							

## Livro de Movimentação de Combustíveis (L.M.C.)

LIVRO: 2  
FOLHA: 107

1 - Produto: GASOLINA ADITIVADA						2 - Data: 24/02/2024	
3 - Estoque de Abertura (Medição física no início do dia)							
Tanque 2						3.1 - Estoque Abertura	
5.148,678						5.148,678	
4 - Volume Recebido no Dia (em litros)				4.1 - Tanque Descarga		4.2 - Volume Recebido	
				4.3 - Total Recebido		0,000	
5 - Volume Vendido no Dia (em litros)				4.4 - Volume Disponível		5.148,678	
5.1 - Tanque	5.2 - Bico	5.3 - Fechamento	5.4 - Abertura	5.5 - Aferições	5.6 - Vendas Bico		
2	10	268.343,010	268.044,878	0,000	298,132		
10 - Valor das Vendas (R\$)				5.7 - Vendas no Dia		298,132	
10.1 - Valor das Vendas do Dia		R\$1.770,88		6 - Estoque Escritural		4.850,546	
10.2 - Valor Acumulado do Mês		R\$32.311,53		7 - Estoque Fechamento		4.850,546	
				8 - Perdas/Ganhos		0,000	
11 - Para uso do Revendedor				12 - Destinado à Fiscalização DNC			
13 - Observações				OUTROS ORGÃOS FISCAIS			
Conciliação de Estoques							
Tanque 2						Total:	
4.850,546						9.1	4.850,546
(*) ATENÇÃO - SE O RESULTADO FOR NEGATIVO, PODE HAVER VAZAMENTO DE PRODUTO PARA O MEIO AMBIENTE.							

## Livro de Movimentação de Combustíveis (L.M.C.)

LIVRO: 2  
FOLHA: 108

1 - Produto: GASOLINA COMUM						2 - Data: 24/02/2024	
3 - Estoque de Abertura (Medição física no início do dia)							
Tanque 3						3.1 - Estoque Abertura	
6.997,841						6.997,841	
4 - Volume Recebido no Dia (em litros)				4.1 - Tanque Descarga		4.2 - Volume Recebido	
Notas: 194/2 (24/02/2024) 3184 - SANTA LUCIA DISTRIBUID...				3		5.000,000	
				4.3 - Total Recebido		5.000,000	
5 - Volume Vendido no Dia (em litros)				4.4 - Volume Disponível		11.997,841	
5.1 - Tanque	5.2 - Bico	5.3 - Fechamento	5.4 - Abertura	5.5 - Aferições		5.6 - Vendas Bico	
3	8	10.012,440	9.656,234	0,000		356,206	
3	9	549.868,990	549.375,827	0,000		493,163	
10 - Valor das Vendas (R\$)				5.7 - Vendas no Dia		849,369	
10.1 - Valor das Vendas do Dia		R\$4.874,73		6 - Estoque Escritural		11.148,472	
10.2 - Valor Acumulado do Mês		R\$121.164,02		7 - Estoque Fechamento		11.148,472	
				8 - Perdas/Ganhos		0,000	
11 - Para uso do Revendedor				12 - Destinado à Fiscalização DNC			
13 - Observações				OUTROS ORGÃOS FISCAIS			
Conciliação de Estoques							
Tanque 3						Total:	
11.148,472						9.1	11.148,472
(*) ATENÇÃO - SE O RESULTADO FOR NEGATIVO, PODE HAVER VAZAMENTO DE PRODUTO PARA O MEIO AMBIENTE.							

## Livro de Movimentação de Combustíveis (L.M.C.)

LIVRO: 2  
FOLHA: 109

1 - Produto: DIESEL S10						2 - Data: 24/02/2024	
3 - Estoque de Abertura (Medição física no início do dia)							
Tanque 4						3.1 - Estoque Abertura	
5.146,720						5.146,720	
4 - Volume Recebido no Dia (em litros)				4.1 - Tanque Descarga		4.2 - Volume Recebido	
Notas: 161051/1 (24/02/2024) 3186 - ROYAL FIC DISTRIB DE D...				4		12.000,000	
				4.3 - Total Recebido		12.000,000	
5 - Volume Vendido no Dia (em litros)				4.4 - Volume Disponível		17.146,720	
5.1 - Tanque	5.2 - Bico	5.3 - Fechamento	5.4 - Abertura	5.5 - Aferições		5.6 - Vendas Bico	
4	1	612.201,840	612.072,749	0,000		129,091	
4	4	20.171,490	20.119,134	0,000		52,356	
10 - Valor das Vendas (R\$)				5.7 - Vendas no Dia		181,447	
10.1 - Valor das Vendas do Dia		R\$1.039,69		6 - Estoque Escritural		16.965,273	
10.2 - Valor Acumulado do Mês		R\$97.038,11		7 - Estoque Fechamento		16.965,273	
				8 - Perdas/Ganhos		0,000	
11 - Para uso do Revendedor				12 - Destinado à Fiscalização DNC			
13 - Observações				OUTROS ORGÃOS FISCAIS			
<b>Conciliação de Estoques</b>							
Tanque 4						Total:	
16.965,273						9.1	16.965,273
(*) ATENÇÃO - SE O RESULTADO FOR NEGATIVO, PODE HAVER VAZAMENTO DE PRODUTO PARA O MEIO AMBIENTE.							



## Livro de Movimentação de Combustíveis (L.M.C.)

LIVRO: 2  
FOLHA: 110

1 - Produto: ETANOL						2 - Data: 24/02/2024	
3 - Estoque de Abertura (Medição física no início do dia)							
Tanque 5						3.1 - Estoque Abertura	
0,000						0,000	
4 - Volume Recebido no Dia (em litros)				4.1 - Tanque Descarga		4.2 - Volume Recebido	
Notas: 32719/1 (24/02/2024) 3185 - SIM DISTRIB DE COMB LTDA				5		5.000,000	
				4.3 - Total Recebido		5.000,000	
5 - Volume Vendido no Dia (em litros)				4.4 - Volume Disponível		5.000,000	
5.1 - Tanque		5.2 - Bico	5.3 - Fechamento	5.4 - Abertura	5.5 - Aferições		5.6 - Vendas Bico
5		7	60.124,330	60.124,330	0,000		0,000
10 - Valor das Vendas (R\$)				5.7 - Vendas no Dia		0,000	
10.1 - Valor das Vendas do Dia		R\$0,00		6 - Estoque Escritural		5.000,000	
10.2 - Valor Acumulado do Mês		R\$0,00		7 - Estoque Fechamento		5.000,000	
				8 - Perdas/Ganhos		0,000	
11 - Para uso do Revendedor				12 - Destinado à Fiscalização DNC			
13 - Observações				OUTROS ORGÃOS FISCAIS			
Conciliação de Estoques							
Tanque 5						Total:	
5.000,000						9.1	5.000,000
(*) ATENÇÃO - SE O RESULTADO FOR NEGATIVO, PODE HAVER VAZAMENTO DE PRODUTO PARA O MEIO AMBIENTE.							

## Livro de Movimentação de Combustíveis (L.M.C.)

LIVRO: 2  
FOLHA: 111

1 - Produto: DIESEL S500						2 - Data: 25/02/2024	
3 - Estoque de Abertura (Medição física no início do dia)							
Tanque 1						3.1 - Estoque Abertura	
7.095,739						7.095,739	
4 - Volume Recebido no Dia (em litros)				4.1 - Tanque Descarga		4.2 - Volume Recebido	
				4.3 - Total Recebido		0,000	
5 - Volume Vendido no Dia (em litros)				4.4 - Volume Disponível		7.095,739	
5.1 - Tanque		5.2 - Bico	5.3 - Fechamento	5.4 - Abertura	5.5 - Aferições		5.6 - Vendas Bico
1		2	467.451,690	466.367,961	0,000		1.083,729
1		3	8.664,610	8.381,598	0,000		283,012
1		5	741.361,580	741.361,580	0,000		0,000
1		6	109.900,490	109.900,490	0,000		0,000
10 - Valor das Vendas (R\$)				5.7 - Vendas no Dia		1.366,741	
10.1 - Valor das Vendas do Dia		R\$7.640,14		6 - Estoque Escritural		5.728,998	
10.2 - Valor Acumulado do Mês		R\$109.789,89		7 - Estoque Fechamento		5.728,998	
				8 - Perdas/Ganhos		0,000	
11 - Para uso do Revendedor				12 - Destinado à Fiscalização DNC			
13 - Observações				OUTROS ORGÃOS FISCAIS			
Conciliação de Estoques							
Tanque 1						Total:	
5.728,998						9.1 5.728,998	
(*) ATENÇÃO - SE O RESULTADO FOR NEGATIVO, PODE HAVER VAZAMENTO DE PRODUTO PARA O MEIO AMBIENTE.							

## Livro de Movimentação de Combustíveis (L.M.C.)

LIVRO: 2  
FOLHA: 112

1 - Produto: GASOLINA ADITIVADA						2 - Data: 25/02/2024	
3 - Estoque de Abertura (Medição física no início do dia)							
Tanque 2						3.1 - Estoque Abertura	
4.850,546						4.850,546	
4 - Volume Recebido no Dia (em litros)				4.1 - Tanque Descarga		4.2 - Volume Recebido	
				4.3 - Total Recebido		0,000	
5 - Volume Vendido no Dia (em litros)				4.4 - Volume Disponível		4.850,546	
5.1 - Tanque	5.2 - Bico	5.3 - Fechamento	5.4 - Abertura	5.5 - Aferições	5.6 - Vendas Bico		
2	10	268.611,470	268.343,008	0,000	268,462		
10 - Valor das Vendas (R\$)				5.7 - Vendas no Dia		268,462	
10.1 - Valor das Vendas do Dia		R\$1.594,64		6 - Estoque Escritural		4.582,084	
10.2 - Valor Acumulado do Mês		R\$33.906,17		7 - Estoque Fechamento		4.582,084	
				8 - Perdas/Ganhos		0,000	
11 - Para uso do Revendedor				12 - Destinado à Fiscalização DNC			
13 - Observações				OUTROS ORGÃOS FISCAIS			
Conciliação de Estoques							
Tanque 2						Total:	
4.582,084						9.1	4.582,084
(*) ATENÇÃO - SE O RESULTADO FOR NEGATIVO, PODE HAVER VAZAMENTO DE PRODUTO PARA O MEIO AMBIENTE.							

## Livro de Movimentação de Combustíveis (L.M.C.)

LIVRO: 2  
FOLHA: 113

1 - Produto: GASOLINA COMUM						2 - Data: 25/02/2024	
3 - Estoque de Abertura (Medição física no início do dia)							
Tanque 3						3.1 - Estoque Abertura	
11.148,472						11.148,472	
4 - Volume Recebido no Dia (em litros)				4.1 - Tanque Descarga		4.2 - Volume Recebido	
				4.3 - Total Recebido		0,000	
5 - Volume Vendido no Dia (em litros)				4.4 - Volume Disponível		11.148,472	
5.1 - Tanque		5.2 - Bico	5.3 - Fechamento		5.4 - Abertura	5.5 - Aferições	5.6 - Vendas Bico
3		8	10.267,190		10.012,444	0,000	254,746
3		9	550.203,360		549.868,999	0,000	334,361
10 - Valor das Vendas (R\$)				5.7 - Vendas no Dia		589,107	
10.1 - Valor das Vendas do Dia		R\$3.381,42		6 - Estoque Escritural		10.559,365	
10.2 - Valor Acumulado do Mês		R\$124.545,44		7 - Estoque Fechamento		10.559,365	
				8 - Perdas/Ganhos		0,000	
11 - Para uso do Revendedor				12 - Destinado à Fiscalização DNC			
13 - Observações				OUTROS ORGÃOS FISCAIS			
Conciliação de Estoques							
Tanque 3						Total:	
10.559,365						9.1	10.559,365
(*) ATENÇÃO - SE O RESULTADO FOR NEGATIVO, PODE HAVER VAZAMENTO DE PRODUTO PARA O MEIO AMBIENTE.							

## Livro de Movimentação de Combustíveis (L.M.C.)

LIVRO: 2  
FOLHA: 114

1 - Produto: DIESEL S10						2 - Data: 25/02/2024	
3 - Estoque de Abertura (Medição física no início do dia)							
Tanque 4						3.1 - Estoque Abertura	
16.965,273						16.965,273	
4 - Volume Recebido no Dia (em litros)				4.1 - Tanque Descarga		4.2 - Volume Recebido	
				4.3 - Total Recebido		0,000	
5 - Volume Vendido no Dia (em litros)				4.4 - Volume Disponível		16.965,273	
5.1 - Tanque		5.2 - Bico	5.3 - Fechamento		5.4 - Abertura	5.5 - Aferições	5.6 - Vendas Bico
4		1	612.201,840		612.201,840	0,000	0,000
4		4	21.178,540		20.171,490	0,000	1.007,050
10 - Valor das Vendas (R\$)				5.7 - Vendas no Dia		1.007,050	
10.1 - Valor das Vendas do Dia		R\$5.725,47		6 - Estoque Escritural		15.958,223	
10.2 - Valor Acumulado do Mês		R\$102.763,58		7 - Estoque Fechamento		15.958,223	
				8 - Perdas/Ganhos		0,000	
11 - Para uso do Revendedor				12 - Destinado à Fiscalização DNC			
13 - Observações				OUTROS ORGÃOS FISCAIS			
Conciliação de Estoques							
Tanque 4						Total:	
15.958,223						9.1	15.958,223
(*) ATENÇÃO - SE O RESULTADO FOR NEGATIVO, PODE HAVER VAZAMENTO DE PRODUTO PARA O MEIO AMBIENTE.							

## Livro de Movimentação de Combustíveis (L.M.C.)

LIVRO: 2  
FOLHA: 115

1 - Produto: ETANOL						2 - Data: 25/02/2024	
3 - Estoque de Abertura (Medição física no início do dia)							
Tanque 5						3.1 - Estoque Abertura	
5.000,000						5.000,000	
4 - Volume Recebido no Dia (em litros)				4.1 - Tanque Descarga		4.2 - Volume Recebido	
				4.3 - Total Recebido		0,000	
5 - Volume Vendido no Dia (em litros)				4.4 - Volume Disponível		5.000,000	
5.1 - Tanque	5.2 - Bico	5.3 - Fechamento	5.4 - Abertura	5.5 - Aferições	5.6 - Vendas Bico		
5	7	60.124,330	60.124,330	0,000	0,000		
10 - Valor das Vendas (R\$)				5.7 - Vendas no Dia		0,000	
10.1 - Valor das Vendas do Dia		R\$0,00		6 - Estoque Escritural		5.000,000	
10.2 - Valor Acumulado do Mês		R\$0,00		7 - Estoque Fechamento		5.000,000	
				8 - Perdas/Ganhos		0,000	
11 - Para uso do Revendedor				12 - Destinado à Fiscalização DNC			
13 - Observações				OUTROS ORGÃOS FISCAIS			
Conciliação de Estoques							
Tanque 5						Total:	
5.000,000						9.1	5.000,000
(*) ATENÇÃO - SE O RESULTADO FOR NEGATIVO, PODE HAVER VAZAMENTO DE PRODUTO PARA O MEIO AMBIENTE.							

## Livro de Movimentação de Combustíveis (L.M.C.)

LIVRO: 2  
FOLHA: 116

1 - Produto: DIESEL S500						2 - Data: 26/02/2024	
3 - Estoque de Abertura (Medição física no início do dia)							
Tanque 1						3.1 - Estoque Abertura	
5.728,998						5.728,998	
4 - Volume Recebido no Dia (em litros)				4.1 - Tanque Descarga		4.2 - Volume Recebido	
				4.3 - Total Recebido		0,000	
5 - Volume Vendido no Dia (em litros)				4.4 - Volume Disponível		5.728,998	
5.1 - Tanque		5.2 - Bico	5.3 - Fechamento	5.4 - Abertura	5.5 - Aferições		5.6 - Vendas Bico
1		2	467.578,340	467.451,697	0,000		126,643
1		3	8.894,120	8.664,611	0,000		229,509
1		5	741.361,580	741.361,580	0,000		0,000
1		6	109.900,490	109.900,490	0,000		0,000
10 - Valor das Vendas (R\$)				5.7 - Vendas no Dia		356,152	
10.1 - Valor das Vendas do Dia		R\$1.991,63		6 - Estoque Escritural		5.372,846	
10.2 - Valor Acumulado do Mês		R\$111.781,52		7 - Estoque Fechamento		5.372,846	
				8 - Perdas/Ganhos		0,000	
11 - Para uso do Revendedor				12 - Destinado à Fiscalização DNC			
13 - Observações				OUTROS ORGÃOS FISCAIS			
Conciliação de Estoques							
Tanque 1						Total:	
5.372,846						9.1 5.372,846	
(*) ATENÇÃO - SE O RESULTADO FOR NEGATIVO, PODE HAVER VAZAMENTO DE PRODUTO PARA O MEIO AMBIENTE.							

## Livro de Movimentação de Combustíveis (L.M.C.)

LIVRO: 2  
FOLHA: 117

1 - Produto: GASOLINA ADITIVADA						2 - Data: 26/02/2024	
3 - Estoque de Abertura (Medição física no início do dia)							
Tanque 2						3.1 - Estoque Abertura	
4.582,084						4.582,084	
4 - Volume Recebido no Dia (em litros)				4.1 - Tanque Descarga		4.2 - Volume Recebido	
				4.3 - Total Recebido		0,000	
5 - Volume Vendido no Dia (em litros)				4.4 - Volume Disponível		4.582,084	
5.1 - Tanque	5.2 - Bico	5.3 - Fechamento	5.4 - Abertura	5.5 - Aferições	5.6 - Vendas Bico		
2	10	268.885,360	268.611,487	0,000	273,873		
10 - Valor das Vendas (R\$)				5.7 - Vendas no Dia		273,873	
10.1 - Valor das Vendas do Dia		R\$1.626,79		6 - Estoque Escritural		4.308,211	
10.2 - Valor Acumulado do Mês		R\$35.532,96		7 - Estoque Fechamento		4.308,211	
				8 - Perdas/Ganhos		0,000	
11 - Para uso do Revendedor				12 - Destinado à Fiscalização DNC			
13 - Observações				OUTROS ORGÃOS FISCAIS			
Conciliação de Estoques							
Tanque 2						Total:	
4.308,211						9.1	4.308,211
(*) ATENÇÃO - SE O RESULTADO FOR NEGATIVO, PODE HAVER VAZAMENTO DE PRODUTO PARA O MEIO AMBIENTE.							



## Livro de Movimentação de Combustíveis (L.M.C.)

LIVRO: 2  
FOLHA: 118

1 - Produto: GASOLINA COMUM						2 - Data: 26/02/2024	
3 - Estoque de Abertura (Medição física no início do dia)							
Tanque 3						3.1 - Estoque Abertura	
10.559,365						10.559,365	
4 - Volume Recebido no Dia (em litros)				4.1 - Tanque Descarga		4.2 - Volume Recebido	
				4.3 - Total Recebido		0,000	
5 - Volume Vendido no Dia (em litros)				4.4 - Volume Disponível		10.559,365	
5.1 - Tanque		5.2 - Bico	5.3 - Fechamento		5.4 - Abertura	5.5 - Aferições	5.6 - Vendas Bico
3		8	10.646,350		10.267,189	0,000	379,161
3		9	550.723,370		550.203,363	0,000	520,007
10 - Valor das Vendas (R\$)				5.7 - Vendas no Dia		899,168	
10.1 - Valor das Vendas do Dia		R\$5.161,10		6 - Estoque Escritural		9.660,197	
10.2 - Valor Acumulado do Mês		R\$129.706,54		7 - Estoque Fechamento		9.660,197	
				8 - Perdas/Ganhos		0,000	
11 - Para uso do Revendedor				12 - Destinado à Fiscalização DNC			
13 - Observações				OUTROS ORGÃOS FISCAIS			
Conciliação de Estoques							
Tanque 3						Total:	
9.660,197						9.1	9.660,197
(*) ATENÇÃO - SE O RESULTADO FOR NEGATIVO, PODE HAVER VAZAMENTO DE PRODUTO PARA O MEIO AMBIENTE.							

## Livro de Movimentação de Combustíveis (L.M.C.)

LIVRO: 2  
FOLHA: 119

1 - Produto: DIESEL S10						2 - Data: 26/02/2024	
3 - Estoque de Abertura (Medição física no início do dia)							
Tanque 4						3.1 - Estoque Abertura	
15.958,223						15.958,223	
4 - Volume Recebido no Dia (em litros)				4.1 - Tanque Descarga		4.2 - Volume Recebido	
				4.3 - Total Recebido		0,000	
5 - Volume Vendido no Dia (em litros)				4.4 - Volume Disponível		15.958,223	
5.1 - Tanque		5.2 - Bico	5.3 - Fechamento		5.4 - Abertura	5.5 - Aferições	5.6 - Vendas Bico
4		1	612.264,840		612.201,847	0,000	62,993
4		4	22.054,620		21.178,547	0,000	876,073
10 - Valor das Vendas (R\$)				5.7 - Vendas no Dia		939,066	
10.1 - Valor das Vendas do Dia		R\$5.352,52		6 - Estoque Escritural		15.019,157	
10.2 - Valor Acumulado do Mês		R\$108.116,10		7 - Estoque Fechamento		15.019,157	
				8 - Perdas/Ganhos		0,000	
11 - Para uso do Revendedor				12 - Destinado à Fiscalização DNC			
13 - Observações				OUTROS ORGÃOS FISCAIS			
Conciliação de Estoques							
Tanque 4						Total:	
15.019,157						9.1	15.019,157
(*) ATENÇÃO - SE O RESULTADO FOR NEGATIVO, PODE HAVER VAZAMENTO DE PRODUTO PARA O MEIO AMBIENTE.							

## Livro de Movimentação de Combustíveis (L.M.C.)

LIVRO: 2  
FOLHA: 120

1 - Produto: ETANOL						2 - Data: 26/02/2024	
3 - Estoque de Abertura (Medição física no início do dia)							
Tanque 5						3.1 - Estoque Abertura	
5.000,000						5.000,000	
4 - Volume Recebido no Dia (em litros)				4.1 - Tanque Descarga		4.2 - Volume Recebido	
				4.3 - Total Recebido		0,000	
5 - Volume Vendido no Dia (em litros)				4.4 - Volume Disponível		5.000,000	
5.1 - Tanque	5.2 - Bico	5.3 - Fechamento	5.4 - Abertura	5.5 - Aferições	5.6 - Vendas Bico		
5	7	60.124,330	60.124,330	0,000	0,000		
10 - Valor das Vendas (R\$)				5.7 - Vendas no Dia		0,000	
10.1 - Valor das Vendas do Dia		R\$0,00		6 - Estoque Escritural		5.000,000	
10.2 - Valor Acumulado do Mês		R\$0,00		7 - Estoque Fechamento		5.000,000	
				8 - Perdas/Ganhos		0,000	
11 - Para uso do Revendedor				12 - Destinado à Fiscalização DNC			
13 - Observações				OUTROS ORGÃOS FISCAIS			
Conciliação de Estoques							
Tanque 5						Total:	
5.000,000						9.1	5.000,000
(*) ATENÇÃO - SE O RESULTADO FOR NEGATIVO, PODE HAVER VAZAMENTO DE PRODUTO PARA O MEIO AMBIENTE.							

## Livro de Movimentação de Combustíveis (L.M.C.)

LIVRO: 2  
FOLHA: 121

1 - Produto: DIESEL S500						2 - Data: 27/02/2024	
3 - Estoque de Abertura (Medição física no início do dia)							
Tanque 1						3.1 - Estoque Abertura	
5.372,846						5.372,846	
4 - Volume Recebido no Dia (em litros)				4.1 - Tanque Descarga		4.2 - Volume Recebido	
				4.3 - Total Recebido		0,000	
5 - Volume Vendido no Dia (em litros)				4.4 - Volume Disponível		5.372,846	
5.1 - Tanque		5.2 - Bico	5.3 - Fechamento	5.4 - Abertura	5.5 - Aferições		5.6 - Vendas Bico
1		2	467.608,540	467.578,339	0,000		30,201
1		3	8.997,680	8.894,122	0,000		103,558
1		5	741.361,580	741.361,580	0,000		0,000
1		6	109.900,490	109.900,490	0,000		0,000
10 - Valor das Vendas (R\$)				5.7 - Vendas no Dia		133,759	
10.1 - Valor das Vendas do Dia		R\$753,06		6 - Estoque Escritural		5.239,087	
10.2 - Valor Acumulado do Mês		R\$112.534,58		7 - Estoque Fechamento		5.239,087	
				8 - Perdas/Ganhos		0,000	
11 - Para uso do Revendedor				12 - Destinado à Fiscalização DNC			
13 - Observações				OUTROS ORGÃOS FISCAIS			
Conciliação de Estoques							
Tanque 1						Total:	
5.239,087						9.1 5.239,087	
(*) ATENÇÃO - SE O RESULTADO FOR NEGATIVO, PODE HAVER VAZAMENTO DE PRODUTO PARA O MEIO AMBIENTE.							

## Livro de Movimentação de Combustíveis (L.M.C.)

LIVRO: 2  
FOLHA: 122

1 - Produto: GASOLINA ADITIVADA						2 - Data: 27/02/2024	
3 - Estoque de Abertura (Medição física no início do dia)							
Tanque 2						3.1 - Estoque Abertura	
4.308,211						4.308,211	
4 - Volume Recebido no Dia (em litros)				4.1 - Tanque Descarga		4.2 - Volume Recebido	
				4.3 - Total Recebido		0,000	
5 - Volume Vendido no Dia (em litros)				4.4 - Volume Disponível		4.308,211	
5.1 - Tanque	5.2 - Bico	5.3 - Fechamento	5.4 - Abertura	5.5 - Aferições	5.6 - Vendas Bico		
2	10	269.052,380	268.885,364	0,000	167,016		
10 - Valor das Vendas (R\$)				5.7 - Vendas no Dia		167,016	
10.1 - Valor das Vendas do Dia		R\$992,06		6 - Estoque Escritural		4.141,195	
10.2 - Valor Acumulado do Mês		R\$36.525,02		7 - Estoque Fechamento		4.141,195	
				8 - Perdas/Ganhos		0,000	
11 - Para uso do Revendedor				12 - Destinado à Fiscalização DNC			
13 - Observações				OUTROS ORGÃOS FISCAIS			
Conciliação de Estoques							
Tanque 2						Total:	
4.141,195						9.1	4.141,195
(*) ATENÇÃO - SE O RESULTADO FOR NEGATIVO, PODE HAVER VAZAMENTO DE PRODUTO PARA O MEIO AMBIENTE.							

## Livro de Movimentação de Combustíveis (L.M.C.)

LIVRO: 2  
FOLHA: 123

1 - Produto: GASOLINA COMUM						2 - Data: 27/02/2024	
3 - Estoque de Abertura (Medição física no início do dia)							
Tanque 3						3.1 - Estoque Abertura	
9.660,197						9.660,197	
4 - Volume Recebido no Dia (em litros)				4.1 - Tanque Descarga		4.2 - Volume Recebido	
				4.3 - Total Recebido		0,000	
5 - Volume Vendido no Dia (em litros)				4.4 - Volume Disponível		9.660,197	
5.1 - Tanque		5.2 - Bico	5.3 - Fechamento		5.4 - Abertura	5.5 - Aferições	5.6 - Vendas Bico
3		8	10.738,140		10.646,358	0,000	91,782
3		9	551.246,610		550.723,378	0,000	523,232
10 - Valor das Vendas (R\$)				5.7 - Vendas no Dia		615,014	
10.1 - Valor das Vendas do Dia		R\$3.530,11		6 - Estoque Escritural		9.045,183	
10.2 - Valor Acumulado do Mês		R\$133.236,65		7 - Estoque Fechamento		9.045,183	
				8 - Perdas/Ganhos		0,000	
11 - Para uso do Revendedor				12 - Destinado à Fiscalização DNC			
13 - Observações				OUTROS ORGÃOS FISCAIS			
Conciliação de Estoques							
Tanque 3						Total:	
9.045,183						9.1	9.045,183
(*) ATENÇÃO - SE O RESULTADO FOR NEGATIVO, PODE HAVER VAZAMENTO DE PRODUTO PARA O MEIO AMBIENTE.							

## Livro de Movimentação de Combustíveis (L.M.C.)

LIVRO: 2  
FOLHA: 124

1 - Produto: DIESEL S10						2 - Data: 27/02/2024	
3 - Estoque de Abertura (Medição física no início do dia)							
Tanque 4						3.1 - Estoque Abertura	
15.019,157						15.019,157	
4 - Volume Recebido no Dia (em litros)				4.1 - Tanque Descarga		4.2 - Volume Recebido	
				4.3 - Total Recebido		0,000	
5 - Volume Vendido no Dia (em litros)				4.4 - Volume Disponível		15.019,157	
5.1 - Tanque		5.2 - Bico	5.3 - Fechamento		5.4 - Abertura	5.5 - Aferições	5.6 - Vendas Bico
4		1	612.311,110		612.264,839	0,000	46,271
4		4	22.659,120		22.054,628	0,000	604,492
10 - Valor das Vendas (R\$)				5.7 - Vendas no Dia		650,763	
10.1 - Valor das Vendas do Dia		R\$3.700,81		6 - Estoque Escritural		14.368,394	
10.2 - Valor Acumulado do Mês		R\$111.816,91		7 - Estoque Fechamento		14.368,394	
				8 - Perdas/Ganhos		0,000	
11 - Para uso do Revendedor				12 - Destinado à Fiscalização DNC			
13 - Observações				OUTROS ORGÃOS FISCAIS			
Conciliação de Estoques							
Tanque 4						Total:	
14.368,394						9.1	14.368,394
(*) ATENÇÃO - SE O RESULTADO FOR NEGATIVO, PODE HAVER VAZAMENTO DE PRODUTO PARA O MEIO AMBIENTE.							

## Livro de Movimentação de Combustíveis (L.M.C.)

LIVRO: 2  
FOLHA: 125

1 - Produto: ETANOL						2 - Data: 27/02/2024					
3 - Estoque de Abertura (Medição física no início do dia)											
Tanque 5						3.1 - Estoque Abertura					
5.000,000						5.000,000					
4 - Volume Recebido no Dia (em litros)				4.1 - Tanque Descarga		4.2 - Volume Recebido					
				4.3 - Total Recebido		0,000					
5 - Volume Vendido no Dia (em litros)				4.4 - Volume Disponível		5.000,000					
5.1 - Tanque		5.2 - Bico		5.3 - Fechamento		5.4 - Abertura		5.5 - Aferições		5.6 - Vendas Bico	
5		7		60.124,330		60.124,330		0,000		0,000	
10 - Valor das Vendas (R\$)				5.7 - Vendas no Dia				0,000			
10.1 - Valor das Vendas do Dia				R\$0,00		6 - Estoque Escritural		5.000,000			
10.2 - Valor Acumulado do Mês				R\$0,00		7 - Estoque Fechamento		5.000,000			
				8 - Perdas/Ganhos		0,000					
11 - Para uso do Revendedor				12 - Destinado à Fiscalização DNC							
13 - Observações				OUTROS ORGÃOS FISCAIS							
Conciliação de Estoques											
Tanque 5						Total:					
5.000,000						9.1 5.000,000					
(*) ATENÇÃO - SE O RESULTADO FOR NEGATIVO, PODE HAVER VAZAMENTO DE PRODUTO PARA O MEIO AMBIENTE.											



## Livro de Movimentação de Combustíveis (L.M.C.)

LIVRO: 2  
FOLHA: 126

1 - Produto: DIESEL S500						2 - Data: 28/02/2024	
3 - Estoque de Abertura (Medição física no início do dia)							
Tanque 1						3.1 - Estoque Abertura	
5.239,087						5.239,087	
4 - Volume Recebido no Dia (em litros)				4.1 - Tanque Descarga		4.2 - Volume Recebido	
				4.3 - Total Recebido		0,000	
5 - Volume Vendido no Dia (em litros)				4.4 - Volume Disponível		5.239,087	
5.1 - Tanque		5.2 - Bico	5.3 - Fechamento	5.4 - Abertura	5.5 - Aferições		5.6 - Vendas Bico
1		2	468.003,450	467.608,544	20,004		374,902
1		3	9.532,250	8.997,679	35,018		499,553
1		5	741.419,400	741.361,586	40,008		17,806
1		6	109.920,490	109.900,490	20,000		0,000
10 - Valor das Vendas (R\$)				5.7 - Vendas no Dia		892,261	
10.1 - Valor das Vendas do Dia		R\$5.023,42		6 - Estoque Escritural		4.346,826	
10.2 - Valor Acumulado do Mês		R\$117.558,00		7 - Estoque Fechamento		4.346,826	
				8 - Perdas/Ganhos		0,000	
11 - Para uso do Revendedor				12 - Destinado à Fiscalização DNC			
13 - Observações				OUTROS ORGÃOS FISCAIS			
Conciliação de Estoques							
Tanque 1						Total:	
4.346,826						9.1 4.346,826	
(*) ATENÇÃO - SE O RESULTADO FOR NEGATIVO, PODE HAVER VAZAMENTO DE PRODUTO PARA O MEIO AMBIENTE.							

## Livro de Movimentação de Combustíveis (L.M.C.)

LIVRO: 2  
FOLHA: 127

1 - Produto: GASOLINA ADITIVADA						2 - Data: 28/02/2024	
3 - Estoque de Abertura (Medição física no início do dia)							
Tanque 2						3.1 - Estoque Abertura	
4.141,195						4.141,195	
4 - Volume Recebido no Dia (em litros)				4.1 - Tanque Descarga		4.2 - Volume Recebido	
				4.3 - Total Recebido		0,000	
5 - Volume Vendido no Dia (em litros)				4.4 - Volume Disponível		4.141,195	
5.1 - Tanque	5.2 - Bico	5.3 - Fechamento	5.4 - Abertura	5.5 - Aferições	5.6 - Vendas Bico		
2	10	269.349,000	269.052,387	40,004	256,609		
10 - Valor das Vendas (R\$)				5.7 - Vendas no Dia		256,609	
10.1 - Valor das Vendas do Dia		R\$1.524,24		6 - Estoque Escritural		3.884,586	
10.2 - Valor Acumulado do Mês		R\$38.049,26		7 - Estoque Fechamento		3.884,586	
				8 - Perdas/Ganhos		0,000	
11 - Para uso do Revendedor				12 - Destinado à Fiscalização DNC			
13 - Observações				OUTROS ORGÃOS FISCAIS			
Conciliação de Estoques							
Tanque 2						Total:	
3.884,586						9.1	3.884,586
(*) ATENÇÃO - SE O RESULTADO FOR NEGATIVO, PODE HAVER VAZAMENTO DE PRODUTO PARA O MEIO AMBIENTE.							

## Livro de Movimentação de Combustíveis (L.M.C.)

LIVRO: 2  
FOLHA: 128

1 - Produto: GASOLINA COMUM						2 - Data: 28/02/2024	
3 - Estoque de Abertura (Medição física no início do dia)							
Tanque 3						3.1 - Estoque Abertura	
9.045,183						9.045,183	
4 - Volume Recebido no Dia (em litros)				4.1 - Tanque Descarga		4.2 - Volume Recebido	
				4.3 - Total Recebido		0,000	
5 - Volume Vendido no Dia (em litros)				4.4 - Volume Disponível		9.045,183	
5.1 - Tanque		5.2 - Bico	5.3 - Fechamento	5.4 - Abertura	5.5 - Aferições		5.6 - Vendas Bico
3		8	11.121,180	10.738,147	20,000		363,033
3		9	551.834,050	551.246,613	20,004		567,433
10 - Valor das Vendas (R\$)				5.7 - Vendas no Dia		930,466	
10.1 - Valor das Vendas do Dia		R\$5.338,69		6 - Estoque Escritural		8.114,717	
10.2 - Valor Acumulado do Mês		R\$138.575,34		7 - Estoque Fechamento		8.114,717	
				8 - Perdas/Ganhos		0,000	
11 - Para uso do Revendedor				12 - Destinado à Fiscalização DNC			
13 - Observações				OUTROS ORGÃOS FISCAIS			
Conciliação de Estoques							
Tanque 3						Total:	
8.114,717						9.1 8.114,717	
(*) ATENÇÃO - SE O RESULTADO FOR NEGATIVO, PODE HAVER VAZAMENTO DE PRODUTO PARA O MEIO AMBIENTE.							

## Livro de Movimentação de Combustíveis (L.M.C.)

LIVRO: 2  
FOLHA: 129

1 - Produto: DIESEL S10						2 - Data: 28/02/2024	
3 - Estoque de Abertura (Medição física no início do dia)							
Tanque 4						3.1 - Estoque Abertura	
14.368,394						14.368,394	
4 - Volume Recebido no Dia (em litros)				4.1 - Tanque Descarga		4.2 - Volume Recebido	
				4.3 - Total Recebido		0,000	
5 - Volume Vendido no Dia (em litros)				4.4 - Volume Disponível		14.368,394	
5.1 - Tanque		5.2 - Bico	5.3 - Fechamento		5.4 - Abertura	5.5 - Aferições	5.6 - Vendas Bico
4		1	612.663,220		612.311,111	20,000	332,109
4		4	23.610,490		22.659,123	40,007	911,360
10 - Valor das Vendas (R\$)				5.7 - Vendas no Dia		1.243,469	
10.1 - Valor das Vendas do Dia		R\$7.057,95		6 - Estoque Escritural		13.124,925	
10.2 - Valor Acumulado do Mês		R\$118.874,86		7 - Estoque Fechamento		13.124,925	
				8 - Perdas/Ganhos		0,000	
11 - Para uso do Revendedor				12 - Destinado à Fiscalização DNC			
13 - Observações				OUTROS ORGÃOS FISCAIS			
Conciliação de Estoques							
Tanque 4						Total:	
13.124,925						9.1	13.124,925
(*) ATENÇÃO - SE O RESULTADO FOR NEGATIVO, PODE HAVER VAZAMENTO DE PRODUTO PARA O MEIO AMBIENTE.							

## Livro de Movimentação de Combustíveis (L.M.C.)

LIVRO: 2  
FOLHA: 130

1 - Produto: ETANOL						2 - Data: 28/02/2024	
3 - Estoque de Abertura (Medição física no início do dia)							
Tanque 5						3.1 - Estoque Abertura	
5.000,000						5.000,000	
4 - Volume Recebido no Dia (em litros)				4.1 - Tanque Descarga		4.2 - Volume Recebido	
				4.3 - Total Recebido		0,000	
5 - Volume Vendido no Dia (em litros)				4.4 - Volume Disponível		5.000,000	
5.1 - Tanque	5.2 - Bico	5.3 - Fechamento	5.4 - Abertura	5.5 - Aferições	5.6 - Vendas Bico		
5	7	60.124,330	60.124,330	0,000	0,000		
10 - Valor das Vendas (R\$)				5.7 - Vendas no Dia		0,000	
10.1 - Valor das Vendas do Dia		R\$0,00		6 - Estoque Escritural		5.000,000	
10.2 - Valor Acumulado do Mês		R\$0,00		7 - Estoque Fechamento		5.000,000	
				8 - Perdas/Ganhos		0,000	
11 - Para uso do Revendedor				12 - Destinado à Fiscalização DNC			
13 - Observações				OUTROS ORGÃOS FISCAIS			
Conciliação de Estoques							
Tanque 5						Total:	
5.000,000						9.1	5.000,000
(*) ATENÇÃO - SE O RESULTADO FOR NEGATIVO, PODE HAVER VAZAMENTO DE PRODUTO PARA O MEIO AMBIENTE.							

## Livro de Movimentação de Combustíveis (L.M.C.)

LIVRO: 2  
FOLHA: 131

1 - Produto: DIESEL S500						2 - Data: 29/02/2024	
3 - Estoque de Abertura (Medição física no início do dia)							
Tanque 1						3.1 - Estoque Abertura	
4.346,826						4.346,826	
4 - Volume Recebido no Dia (em litros)				4.1 - Tanque Descarga		4.2 - Volume Recebido	
				4.3 - Total Recebido		0,000	
5 - Volume Vendido no Dia (em litros)				4.4 - Volume Disponível		4.346,826	
5.1 - Tanque		5.2 - Bico	5.3 - Fechamento	5.4 - Abertura	5.5 - Aferições		5.6 - Vendas Bico
1		2	468.382,400	468.003,449	0,000		378,951
1		3	9.718,030	9.532,258	0,000		185,772
1		5	741.419,400	741.419,400	0,000		0,000
1		6	109.979,680	109.920,491	0,000		59,189
10 - Valor das Vendas (R\$)				5.7 - Vendas no Dia		623,912	
10.1 - Valor das Vendas do Dia		R\$3.511,41		6 - Estoque Escritural		3.722,914	
10.2 - Valor Acumulado do Mês		R\$121.069,41		7 - Estoque Fechamento		3.722,914	
				8 - Perdas/Ganhos		0,000	
11 - Para uso do Revendedor				12 - Destinado à Fiscalização DNC			
13 - Observações				OUTROS ORGÃOS FISCAIS			
Conciliação de Estoques							
Tanque 1						Total:	
3.722,914						9.1 3.722,914	
(*) ATENÇÃO - SE O RESULTADO FOR NEGATIVO, PODE HAVER VAZAMENTO DE PRODUTO PARA O MEIO AMBIENTE.							

## Livro de Movimentação de Combustíveis (L.M.C.)

LIVRO: 2  
FOLHA: 132

1 - Produto: GASOLINA ADITIVADA						2 - Data: 29/02/2024	
3 - Estoque de Abertura (Medição física no início do dia)							
Tanque 2						3.1 - Estoque Abertura	
3.884,586						3.884,586	
4 - Volume Recebido no Dia (em litros)				4.1 - Tanque Descarga		4.2 - Volume Recebido	
				4.3 - Total Recebido		0,000	
5 - Volume Vendido no Dia (em litros)				4.4 - Volume Disponível		3.884,586	
5.1 - Tanque	5.2 - Bico	5.3 - Fechamento	5.4 - Abertura	5.5 - Aferições	5.6 - Vendas Bico		
2	10	269.611,280	269.349,003	0,000	262,277		
10 - Valor das Vendas (R\$)				5.7 - Vendas no Dia		262,277	
10.1 - Valor das Vendas do Dia		R\$1.557,89		6 - Estoque Escritural		3.622,309	
10.2 - Valor Acumulado do Mês		R\$39.607,15		7 - Estoque Fechamento		3.622,309	
				8 - Perdas/Ganhos		0,000	
11 - Para uso do Revendedor				12 - Destinado à Fiscalização DNC			
13 - Observações				OUTROS ORGÃOS FISCAIS			
Conciliação de Estoques							
Tanque 2						Total:	
3.622,309						9.1	3.622,309
(*) ATENÇÃO - SE O RESULTADO FOR NEGATIVO, PODE HAVER VAZAMENTO DE PRODUTO PARA O MEIO AMBIENTE.							

## Livro de Movimentação de Combustíveis (L.M.C.)

LIVRO: 2  
FOLHA: 133

1 - Produto: GASOLINA COMUM						2 - Data: 29/02/2024	
3 - Estoque de Abertura (Medição física no início do dia)							
Tanque 3						3.1 - Estoque Abertura	
8.114,717						8.114,717	
4 - Volume Recebido no Dia (em litros)				4.1 - Tanque Descarga		4.2 - Volume Recebido	
				4.3 - Total Recebido		0,000	
5 - Volume Vendido no Dia (em litros)				4.4 - Volume Disponível		8.114,717	
5.1 - Tanque		5.2 - Bico	5.3 - Fechamento		5.4 - Abertura	5.5 - Aferições	5.6 - Vendas Bico
3		8	11.268,820		11.121,175	0,057	147,588
3		9	552.321,120		551.834,056	0,000	487,064
10 - Valor das Vendas (R\$)				5.7 - Vendas no Dia		634,652	
10.1 - Valor das Vendas do Dia		R\$3.642,81		6 - Estoque Escritural		7.480,065	
10.2 - Valor Acumulado do Mês		R\$142.218,15		7 - Estoque Fechamento		7.480,065	
				8 - Perdas/Ganhos		0,000	
11 - Para uso do Revendedor				12 - Destinado à Fiscalização DNC			
13 - Observações				OUTROS ORGÃOS FISCAIS			
Conciliação de Estoques							
Tanque 3						Total:	
7.480,065						9.1 7.480,065	
(*) ATENÇÃO - SE O RESULTADO FOR NEGATIVO, PODE HAVER VAZAMENTO DE PRODUTO PARA O MEIO AMBIENTE.							



## Livro de Movimentação de Combustíveis (L.M.C.)

LIVRO: 2  
FOLHA: 134

1 - Produto: DIESEL S10						2 - Data: 29/02/2024	
3 - Estoque de Abertura (Medição física no início do dia)							
Tanque 4						3.1 - Estoque Abertura	
13.124,925						13.124,925	
4 - Volume Recebido no Dia (em litros)				4.1 - Tanque Descarga		4.2 - Volume Recebido	
				4.3 - Total Recebido		0,000	
5 - Volume Vendido no Dia (em litros)				4.4 - Volume Disponível		13.124,925	
5.1 - Tanque		5.2 - Bico	5.3 - Fechamento		5.4 - Abertura	5.5 - Aferições	5.6 - Vendas Bico
4		1	613.047,140		612.663,221	0,000	383,919
4		4	24.464,800		23.610,492	0,000	854,308
10 - Valor das Vendas (R\$)				5.7 - Vendas no Dia		1.238,227	
10.1 - Valor das Vendas do Dia		R\$7.088,12		6 - Estoque Escritural		11.886,698	
10.2 - Valor Acumulado do Mês		R\$125.962,98		7 - Estoque Fechamento		11.886,698	
				8 - Perdas/Ganhos		0,000	
11 - Para uso do Revendedor				12 - Destinado à Fiscalização DNC			
13 - Observações				OUTROS ORGÃOS FISCAIS			
Conciliação de Estoques							
Tanque 4						Total:	
11.886,698						9.1	11.886,698
(*) ATENÇÃO - SE O RESULTADO FOR NEGATIVO, PODE HAVER VAZAMENTO DE PRODUTO PARA O MEIO AMBIENTE.							

## Livro de Movimentação de Combustíveis (L.M.C.)

LIVRO: 2  
FOLHA: 135

1 - Produto: ETANOL						2 - Data: 29/02/2024	
3 - Estoque de Abertura (Medição física no início do dia)							
Tanque 5						3.1 - Estoque Abertura	
5.000,000						5.000,000	
4 - Volume Recebido no Dia (em litros)				4.1 - Tanque Descarga		4.2 - Volume Recebido	
				4.3 - Total Recebido		0,000	
5 - Volume Vendido no Dia (em litros)				4.4 - Volume Disponível		5.000,000	
5.1 - Tanque	5.2 - Bico	5.3 - Fechamento	5.4 - Abertura	5.5 - Aferições	5.6 - Vendas Bico		
5	7	60.124,330	60.124,330	0,000	0,000		
10 - Valor das Vendas (R\$)				5.7 - Vendas no Dia		0,000	
10.1 - Valor das Vendas do Dia		R\$0,00		6 - Estoque Escritural		5.000,000	
10.2 - Valor Acumulado do Mês		R\$0,00		7 - Estoque Fechamento		5.000,000	
				8 - Perdas/Ganhos		0,000	
11 - Para uso do Revendedor				12 - Destinado à Fiscalização DNC			
13 - Observações				OUTROS ORGÃOS FISCAIS			
Conciliação de Estoques							
Tanque 5						Total:	
5.000,000						9.1	5.000,000
(*) ATENÇÃO - SE O RESULTADO FOR NEGATIVO, PODE HAVER VAZAMENTO DE PRODUTO PARA O MEIO AMBIENTE.							

OLEO DIESEL B S500

01/02/2024

00001

0,0000

119.000,0000

0,0000

119.000,0000

114.600,0000

4.400,0000

0,0000

-4.400,0000

00002

0000056683	1	01/02/2024	HERIQUE DIOGO BERTAN	1.000,0000
0000056684	1	01/02/2024	ELISEU LUIZ BALESTRIN	1.000,0000
0000056685	1	01/02/2024	ANDRE RAMPANELLI	1.000,0000

114.600,0000

0,0000

114.600,0000

OLEO DIESEL B5 S10

01/02/2024

00001

0,0000

279.000,0000

0,0000

279.000,0000

298.600,0000

-19.600,0000

0,0000

19.600,0000

00002

0000056686	1	01/02/2024	HERMANN INDUSTRIA E COMERCIO DE TRIGO LTDA	5.000,0000
0000056687	1	01/02/2024	HERMANN INDUSTRIA E COMERCIO DE TRIGO LTDA	2.000,0000

298.600,0000

0,0000

298.600,0000